

Rechnungsabschluss der

STADT LEONDING




für das
Finanzjahr 2022

R e c h n u n g s a b s c h l u s s

für das Finanzjahr **2022**


Nach Auflage zur öffentlichen Einsicht gemäß § 94 der Oö. GemO. 1990, nach Berücksichtigung der eingebrachten Erinnerungen und nach Behebung der Anstände *) vom Gemeinderat in der Sitzung am 04. Mai 2023 genehmigt. Ein Auszug aus der Verhandlungsschrift über die Sitzung des Gemeinderates betreffend Beratung und Beschlussfassung über den Rechnungsabschluss ist angeschlossen. Der Rechnungsabschluss wurde vom Prüfungsausschuss im Sinne des § 91 der Oö. GemO 1990 am 27. April 2023 geprüft und ein Bericht über das Ergebnis der Prüfung ist angeschlossen.

Die Kassenführerin:



.....

Die Bürgermeisterin:



.....

Bezirkshauptmannschaft Linz-Land

Der Rechnungsabschluss 2022 der Stadtgemeinde Leonding wurde gemäß § 99 Abs. 2 der Oö. GemO 1990 namens der Oö. Landesregierung dahingehend überprüft, ob er den hierfür geltenden Vorschriften entspricht. Das Ergebnis der Überprüfung ist im Erlass Gem- vom enthalten.

Linz, am

Der Bezirkshauptmann:

*) Nichtzutreffendes streichen

Kundmachungen



41012
Gemeinde Leonding

Kundgemacht am 19.04.23 Wegros
Abgekommen am 04.05.23 Wegros

Gemeinde Leonding, am 19.04.2023

Zahl: 3-900 Thi

Betreff.: Entwurf Rechnungsabschluss für das Haushaltsjahr 2022; Auflage

Kundmachung

Im Sinne des § 92 Abs. 9 der Oö. Gemeindeordnung 1990 i. d. g. F. wird hiermit kundgemacht, dass der Entwurf des Rechnungsabschlusses der Gemeinde Leonding für das Jahr 2022 von heute an **zwei Wochen**, das ist bis zum 03.05.2023, im Gemeindeamt Leonding zur öffentlichen Einsicht aufliegt und während der Amtsstunden eingesehen werden kann. Der Entwurf ist auch auf der Homepage der Gemeinde unter www.leonding.at abrufbar.

Etwaige Einwendungen gegen den Entwurf können innerhalb der oben angeführten Auflagefrist von jedermann, der ein berechtigtes Interesse glaubhaft machen kann, schriftlich beim Gemeindeamt eingebracht werden.

Angeschlagen:

Abgenommen:



Die Bürgermeisterin:

Informationen gem. § 47 Abs. 4 Oö. GHO (Einwohneranzahlen)

Informationen gem. § 47 Abs. 4 OÖ GHO

Einwohnerzahl:

- a) nach dem Stichtag der letzten GR-Wahl (06.07.2021)
- b) Bevölkerungszahl am 31.10.2020 gem. § 10 Abs. 7 FAG 2017
- c) aktueller Stand am 1. Jänner 2023

31.495 (HWS+NWS)
28.936 (HWS)
31.870 (HWS+NWS)

Flächenausmaß: 2.405 ha

Informationen gem. § 47 Abs. 4 Oö. GHO (Hebesätze)

Informationen gem. § 47 Abs. 4 OÖ GHO

A) Grundsteuer

für land- und Forstwirtschaftliche Grundstücke (A)
für Grundstücke (B)

500 v.H. des Steuermessbetrages
500 v.H. des Steuermessbetrages

B) Lustbarkeitsabgabe

Im Sinne des Oö. Lustbarkeitsabgabegesetzes 2015 beträgt die Abgabe in EUR

für den Betrieb von Spielapparaten, je Apparat und angefangenen Kalendermonat	50,00
für den Betrieb von Spielapparaten, in Betriebsstätten mit mehr als acht Apparaten, je Apparat und angefangenen Kalendermonat	75,00
für den Betrieb von Wettterminals, je Apparat und angefangenen Kalendermonat	250,00

C) Hundeabgabe in EUR

für jeden Hund	60,00
für Wachhunde und Hunde, die zur Ausübung eines Erwerbes oder Berufes notwendig sind	15,00

Für Ausgleichszulagenempfänger:innen ermäßigt sich die Hundeabgabe für den ersten und alle weiteren Hunde um 50 v.H.

D) Abfallgebühr

(1) Die Abfallgebühr für Hausabfälle beträgt je Entleerung und abgeführtem Behälter:

a. mit 90 Litern Inhalt	EUR	3,70
mit 770 Litern Inhalt	EUR	15,40
mit 1.100 Litern Inhalt	EUR	22,00
b. je abgeführtem Abfallsack mit 90 Litern Inhalt	EUR	6,30

(2) Zusätzlich zu den in Absatz (1) festgesetzten Gebühren ist eine vierteljährliche Grundgebühr zu entrichten. Diese beträgt:

pro gehaltener Abfalltonne mit 90 Litern	EUR	45,00
pro gehaltenem Container mit 770 Liter	EUR	341,20
pro gehaltenem Container mit 1.100 Liter	EUR	478,60

zuzüglich Umsatzsteuer in der gesetzlich jeweils festgelegten Höhe.

E) Wasserversorgung

(1) Anschlussgebühren bei Wasserversorgungsanlagen:

je Quadratmeter der Bemessungsgrundlage	EUR	14,70
Mindestgebühr	EUR	2.352,00
Mindestgebühr unbebaute Grundstücke	EUR	2.352,00

(2) Bezugsgebühren bei Wasserversorgungsanlagen:

Informationen gem. § 47 Abs. 4 OÖ GHO

je Kubikmeter Wasserverbrauch	EUR	1,83
Mindestgebühr	EUR	91,50

zuzüglich Umsatzsteuer in der gesetzlich jeweils festgelegten Höhe.

(3) Zählermieten (je Wasserzähler und Kalenderjahr):

Dimension (Dauerdurchfluss)

3 m ³ /h	EUR	37,6206
7 m ³ /h	EUR	44,4626
20 m ³ /h	EUR	69,5416
DN 50	EUR	148,1943
DN 80	EUR	182,3900
DN 100	EUR	182,3900
DN 150	EUR	422,9233

zuzüglich Umsatzsteuer in der gesetzlich jeweils festgelegten Höhe.

F) Abwasserentsorgung

(1) Anschlussgebühren bei Abwasserentsorgungsanlagen:

je Quadratmeter der Bemessungsgrundlage	EUR	24,50
Mindestgebühr	EUR	3.920,00

(2) Benutzungsgebühren bei Abwasserentsorgungsanlagen:

a) Grundgebühr (verbrauchsunabhängige Kosten)		
je Quadratmeter der Bemessungsgrundlage	EUR	0,49
b) Verbrauchsabhängige Gebühr		
je Kubikmeter Wasserverbrauch	EUR	0,90

zuzüglich Umsatzsteuer in der gesetzlich jeweils festgelegten Höhe.

Lagebericht gem. § 49 Oö. GHO

Stadt Leonding

Lagebericht zum Rechnungsabschluss 2022 gemäß § 49 Oö. Gemeindehaushaltsordnung (Oö. GHO)

Als Stichtag für die Erstellung des Rechnungsabschlusses 2022 wurde der 13.01.2023 von der Bürgermeisterin gewählt. Alle Beträge in Tabellen sind in EUR dargestellt.

1. Entwicklung der liquiden Mittel (inkl. allfälliger Kassenkredite), wobei die Zahlungsmittelreserven gesondert anzuführen sind.

1.1. Liquide Mittel

	Voranschlag 2022 inkl. Nachtragsvoranschläge	Rechnungsabschluss 2022
Saldo 5 (Geldfluss aus der voranschlagswirksamen Gebarung)	-512.900,00	1.279.947,86
Saldo 6 (Geldfluss aus der nicht voranschlagswirksamen Gebarung)	---	61.440,90
Saldo 7 (Veränderung an liquiden Mitteln)	---	1.341.388,76

- Die Höhe der liquiden Mittel (SA7) ist im abgelaufenen Haushaltsjahr um EUR 1.341.388,76 gestiegen. Der Geldfluss aus der voranschlagswirksamen Gebarung (SA5) stellt sich wesentlich besser dar, als noch im Voranschlag 2022 erwartet. Dies ist einerseits auf die wesentlich verbesserte Einzahlungssituation bei den Ertragsanteilen und der Kommunalsteuer zurückzuführen, andererseits wurden in allen Bereichen konsequent Einsparungen vorgenommen, wo dies ohne Einschränkung des Leistungsportfolios der Stadt möglich war.

1.2. Bedarf an Kassenkrediten

Die maximale Höhe des Kassenkredits wurde vom Gemeinderat für das Haushaltsjahr 2022 mit EUR 7 Mio. festgesetzt und ein Kassenkreditvertrag mit einem Rahmen von EUR 7 Mio. abgeschlossen.

Zum 31.12.2022 war der Kassenkredit mit einem Betrag von EUR 0,00 belastet.

1.3. Zahlungsmittelreserven und Rücklagen

Im Rechnungsabschluss (Anlage 6b) sind folgende Rücklagen und Zahlungsmittelreserven dargestellt:

	Rücklagenstand 31.12.2022	Zahlungsmittelreserve 31.12.2022
Allgemeine Haushaltsrücklage	10.141.541,96	4.000.000,00
gesetzlich zweckgebundene Haushaltsrücklage WVA	60.318,52	
gesetzlich zweckgebundene Haushaltsrücklage ABA	797.131,13	
gesetzlich zweckgebundene Haushaltsrücklage Betriebsüberschuss ABA	471.150,13	
Summe	11.470.141,74	4.000.000,00
Differenz zwischen Rücklagen und Zahlungsmittelreserven		7.470.141,74 (Stand der liquiden Mittel 31.12.2022: 13.326.980,38)

Zahlungsmittelreserven in der Höhe von EUR 0,00 sind als inneres Darlehen verwendet:

2. Entwicklung des Ergebnisses der laufenden Geschäftstätigkeit sowie Entwicklung des nachhaltigen Haushaltsgleichgewichts

2.1. Ergebnis der laufenden Geschäftstätigkeit

Ergebnis der laufenden Geschäftstätigkeit	RA 2021	VA 2022	RA 2022
Einzahlungen:	78.902.598,19	79.668.900,00	85.617.827,92
Auszahlungen:	77.008.270,18	77.927.800,00	77.955.411,20
Saldo:	1.894.328,01	1.741.100,00	7.662.416,72

Das Ergebnis der laufenden Geschäftstätigkeit im Rechnungsabschluss ist positiv. Aus dem „Überschuss“ wurde folgende Rücklage im Ergebnishaushalt gebildet:

	Betrag
Zugang Allgemeine Haushaltsrücklage	7.662.416,72

2.2. Nachhaltiges Haushaltsgleichgewicht

Die Stadt Leonding erreicht ein nachhaltiges Haushaltsgleichgewicht.

3. Entwicklung des Nettoergebnisses vor Entnahme von bzw. Zuweisungen an Haushaltsrücklagen

Das Nettoergebnis wird durch die ergebniswirksamen Erträge und Aufwendungen wesentlich beeinflusst. Diese betreffen vor allem die Abschreibungen (EUR 5.537.056,39), Erträge aus der Auflösung von Investitionszuschüssen (EUR 1.248.590,32) und die Dotierung (EUR 1.058.192,29) bzw. Auflösung von Rückstellungen (EUR 3.255.981,08).

	RA 2020	RA 2021	VA 2022	RA 2022
Summe Erträge (MVAG-Code 21)	79.411.562,98	83.401.256,11	85.515.100,00	90.610.373,13
Summe Aufwände (MVAG-Code 22)	80.549.651,82	82.492.242,90	84.087.800,00	83.472.561,51
Nettoergebnis (SA 0)	-1.138.088,84	909.013,21	1.427.300,00	7.137.811,62
Entnahme von Haushaltsrücklagen (MVAG-Code 230)	2.058.589,54	3.377.827,70	3.136.400,00	6.378.560,44
Zuweisung von Haushaltsrücklagen (MVAG-Code 240)	471.150,13	2.641.943,69	2.953.800,00	7.952.444,88
Nettoergebnis (SA 00)	449.350,57	1.644.897,22	1.609.900,00	5.563.927,18

4. Entwicklung des Nettovermögens

Das Nettovermögen hat sich im abgelaufenen Haushaltsjahr wie folgt entwickelt:

Nettovermögen (Position C) mit 01.01.2022	60.671.814,96
Saldo der Eröffnungsbilanz (C.I)	9.612.410,87
Kumuliertes Nettoergebnis (C.II)	7.658.174,97
Haushaltsrücklagen (C.III)	11.470.141,74
Neubewertungsrücklagen (C.IV)	38.789.328,40
Fremdwährungsrücklagen (C.V)	0,00
Nettovermögen (Position C) mit 31.12.2022	67.530.055,98

4.1. Haushaltsrücklagen

Stand an Haushaltsrücklagen am 01.01.2022: EUR 9.896.257,30

Im Ergebnishaushalt wurden folgende Haushaltsrücklagen dotiert:

- Allgemeine Haushaltsrücklage: EUR 7.859.416,72
- gesetzlich zweckgebundene Haushaltsrücklage ABA: EUR 93.028,16

Im Ergebnishaushalt wurden folgende Haushaltsrücklagen zur Finanzierung investiver Einzelvorhaben entnommen:

- Allgemeine Haushaltsrücklage: EUR 6.004.209,27
- gesetzlich zweckgebundene Haushaltsrücklage WVA: EUR 374.351,17

Somit verblieben Haushaltsrücklagen in der Höhe von EUR 11.470.141,74.

5. Entwicklung der langfristigen Finanzschulden und Verbindlichkeiten

5.1. Neuaufnahme von langfristigen Finanzschulden

Es wurden im abgelaufenen Haushaltsjahr keine zusätzlichen Darlehen für investive Einzelvorhaben aufgenommen.

5.2. Tilgung von langfristigen Finanzschulden und Verbindlichkeiten

Die Finanzschulden und Verbindlichkeiten aus Darlehen und Finanzierungsleasing wurden plangemäß getilgt.

In nachstehender Tabelle sind die summierten Auszahlungen für Finanzschulden und Leasingverbindlichkeiten dargestellt.

	RA 2020	RA 2021	VA 2022	RA 2022
Darlehen	675.325,49	645.429,27	614.100,00	530.040,85
Leasing	733.886,53	85.176,72	71.000,00	73.747,10
Gesamtsumme:	1.409.212,02	730.605,99	685.100,00	603.787,95

Es wurden im abgelaufenen Haushaltsjahr 2022 keine vorzeitigen Tilgungen vorgenommen.

6. Die eingetretenen und die voraussichtlichen Auswirkungen aus investiven Einzelvorhaben (Erträge, Betriebskosten, Personalaufwand, Finanzierungsfolgekosten udgl.)

Die investiven Einzelvorhaben hatten keine weitergehende Auswirkung hinsichtlich Erträgen und Aufwendungen bzw. Einnahmen und Ausgaben im Haushaltsjahr 2022.

7. Beschreibung wesentlicher finanzieller Auswirkungen, welche weder im aktuell zu erstellenden Rechnungsabschluss noch im geltenden Gemeindevoranschlag und im mittelfristigen Ergebnis- und Finanzplan enthalten sind

Sämtliche finanziellen Auswirkungen sind in den Rechenwerken der Gemeinde enthalten.

8. Beschreibung allfälliger Auswirkungen der Ergebnisse des abgelaufenen Haushaltsjahres auf das laufende Haushaltsjahr bzw. den mittelfristigen Ergebnis- und Finanzplan verbunden mit dem Vorschlag entsprechender Maßnahmen

Im mittelfristigen Ergebnis- und Finanzplan sind folgende Auswirkungen aus den im vergangenen Haushaltsjahr getroffenen Entscheidungen bereits enthalten: Die Ertragsanteile und die Kommunalsteuer im abgelaufenen Haushaltsjahr haben sich besser entwickelt als prognostiziert. Mit den zusätzlichen Mitteln wurden die investiven Einzelvorhaben zu einem sehr großen Teil finanziert. Es war daher keine Aufnahme eines zusätzlichen Darlehens notwendig. Somit wird der Haushalt im mittelfristigen Ergebnis- und Finanzplan entsprechend entlastet.

9. **Beschreibung sich abzeichnender Entwicklungen (Verbesserungen, Belastungen), die sich in den folgenden Haushaltsjahren auf den Gemeindehaushalt auswirken können, wobei diese möglichst auch wertmäßig abzugrenzen sind - zudem sind Möglichkeiten zur Abfederung allfälliger negativer Auswirkungen aufzuzeigen.**

Weitergehende Auswirkungen auf den Gemeindehaushalt werden in den Folgejahren die weiterhin hohe Inflation sowie die Zinsentwicklung haben. Die Gemeinden sind hier sowohl einnahmen- als auch ausgabenseitig ökonomisch in vielerlei Hinsicht betroffen. Auch wird sich der neu zu beschließende Finanzausgleich auf die zukünftige Haushaltssituation der Gemeinden auswirken.

In den Folgejahren wird der Haushalt der Stadt Leonding durch die im April 2023 zwischen dem Bund, dem Land Oberösterreich und der Stadt Leonding vereinbarte Einhausung der auszubauenden Westbahnstrecke und die bauliche Verbesserung im Bereich des Bahnhofes belastet werden. Der Anteil der Stadt wird voraussichtlich EUR 35 Mio. betragen, wobei im Mittelfristigen Ergebnis- und Finanzierungsplan ab dem Jahr 2024 bereits Beträge dafür eingeplant sind.

10. Weiterführende Informationen

Folgende Nachweise entfallen gem. § 47 Abs. 3 Oö. GHÖ, da keine entsprechenden Sachverhalte vorliegen:

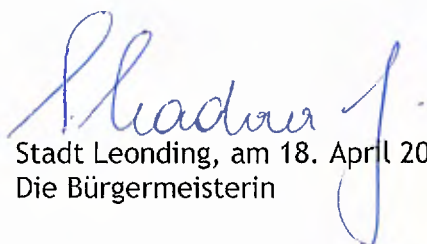
- Einzelnachweis über Finanzschulden gem. §32 Abs. 3 (Anlage 6d)
- Liste der nicht bewerteten Kulturgüter (Anlage 6h)
- Nachweis über mittelbare Beteiligungen der Gebietskörperschaft (Anlage 6k)
- Nachweis über verwaltete Einrichtungen (Anlage 6l)
- Nachweise über aktive Finanzinstrumente (Anlagen 6m und 6n)
- Nachweis über derivative Finanzinstrumente ohne Grundgeschäft (Anlage 6o)
- Einzelnachweis über Risiken von Finanzinstrumenten (Anlage 6p)
- Nachweis über innere Darlehen

11. Ergänzungen

Für Prozesskosten im Bereich der Kommunalsteuer wurde eine Rückstellung in Höhe von EUR 260.000,00 dotiert, da mit dem Entstehen der Verbindlichkeit zum Bilanzstichtag ernsthaft gerechnet werden musste und diese bereits rechtlich entstanden ist.

Die Verwendung der vom Land Oberösterreich gewährten Sonder-Bedarfszuweisungsmittel in Höhe von EUR 297.000,00 wurde vom Gemeinderat am 22.09.2022 wie folgt beschlossen:

- Teuerungsausgleich für Leondinger Haushalte in Höhe von EUR 100.000,00
- Bildung einer allgemeinen Haushaltsrücklage (Verbuchung über das investive Einzelvorhaben „Grundbesitz“) in Höhe von EUR 197.000,00


 Stadt Leonding, am 18. April 2023
 Die Bürgermeisterin

Ergebnis der laufenden Geschäftstätigkeit

Finanzierungsrechnung		Rechnungsabschluss 2021		Voranschlag 2022		Rechnungsabschluss 2022	
		Einzahlung	Auszahlung	Einzahlung	Auszahlung	Einzahlung	Auszahlung
Operative Gebarung	(MVAG 31/32)	80 038 428,27	74 456 361,37	80 456 600,00	77 030 600,00	86 236 266,65	76 403 308,80
Investive Gebarung	(MVAG 33/34)	4 871 817,82	10 121 091,77	4 447 900,00	13 719 500,00	1 043 097,18	8 992 319,22
Finanzierungstätigkeit	(MVAG 35/36)	0,00	730 605,99	6 017 800,00	685 100,00	0,00	603 787,95
Voranschlagsunwirksame Gebarung	(MVAG 41/42)	47 368 284,69	47 433 717,49	0,00	0,00	40 183 896,96	40 122 456,06
Zwischensumme		132 278 530,78	132 741 776,62	90 922 300,00	91 435 200,00	127 463 260,79	126 121 872,03
- abzüglich investive Einzelvorhaben (Code 1, 3-5)		6 007 647,90	8 299 788,95	11 253 400,00	13 507 400,00	1 661 535,91	8 044 004,77
- abzüglich Voranschlagsunwirksame Gebarung		47 368 284,69	47 433 717,49	0,00	0,00	40 183 896,96	40 122 456,06
Summe		78 902 598,19	77 008 270,18	79 668 900,00	77 927 800,00	85 617 827,92	77 955 411,20
Ergebnis der laufenden Geschäftstätigkeit		+ 1 894 328,01		+ 1 741 100,00		+ 7 662 416,72	

Nachweis über das nachhaltige Haushaltsgleichgewicht

Position	RA 2019 Summe/Saldo	RA 2020 Summe/Saldo	RA 2021 Summe/Saldo	VA 2022 Summe/Saldo	RA 2022 Summe/Saldo
Ergebnis der laufenden Geschäftstätigkeit		0,00	1 894 328,01	1 741 100,00	7 662 416,72
Finanzierungshaushalt					
SA5 Geldfluss aus der voranschlagswirksamen Gebarung		-908 511,99	-397 813,04	-512 900,00	1 279 947,86
SA7 Veränderung an liquiden Mitteln (Saldo 5 + Saldo 6)		-2 924 890,62	-463 245,84		1 341 388,76
Endbestand an liquiden Mitteln (MVAG 115 zum 31.12.)		12 448 837,46	11 985 591,62		13 326 980,38
davon Zahlungsmittelreserven (MVAG 1152 zum 31.12.)		2 500 000,00	2 000 000,00		4 000 000,00
Ergebnishaushalt					
Saldo 0 (Nettoergebnis 21 - 22)		-1 138 088,84	909 013,21	1 427 300,00	7 137 811,62
Vermögenshaushalt					
C Nettovermögen (Ausgleichsposten)		59 382 630,35	60 671 814,96		67 530 055,98

Position	VA 2023 Summe/Saldo	Plan 2024 Summe/Saldo	Plan 2025 Summe/Saldo	Plan 2026 Summe/Saldo	Plan 2027 Summe/Saldo
Ergebnis der laufenden Geschäftstätigkeit	982 500,00	1 177 600,00	1 310 400,00	2 320 800,00	1 490 500,00
Finanzierungshaushalt					
SA5 Geldfluss aus der voranschlagswirksamen Gebarung	-809 200,00	-2 379 000,00	-2 382 800,00	-291 700,00	1 281 100,00
Ergebnishaushalt					
Saldo 0 (Nettoergebnis 21 - 22)	-1 992 100,00	4 443 400,00	7 606 900,00	9 281 900,00	9 075 300,00

Nachweis der liquiden Mittel (Kassenbestand)

ZW	Code	Konto	Bezeichnung	IBAN	Stand 31.12.2021	Einzahlungen 2022	Auszahlungen 2022	Stand 31.12.2022	Auszug Nr.	Datum
01	1151	200001	B A R		5 878,31	215 501,24	217 989,50	3 390,05		
			Bar		5 878,31	215 501,24	217 989,50	3 390,05		
02	1151	210002	Allg. Sparkasse OÖ	AT49 2032 0032 0000 0010	4 552 900,03	60 070 569,49	58 841 511,98	5 781 957,54	2022/00254	30.12.2022
03	1151	210003	Raiffeisenbank Leonding	AT15 3427 6000 0001 0355	1 523 172,80	27 751 237,23	26 742 177,11	2 532 232,92	2022/00250	30.12.2022
04	1151	210004	Volkskreditbank	AT71 1860 0000 1120 0144	169 123,65	1 565 354,89	951 721,89	782 756,65	2022/00220	30.12.2022
06	1151	210006	BAWAG P.S.K.	AT82 6000 0000 0756 7876	3 734 516,83	202 456,11	3 710 329,72	226 643,22	2022/00121	30.12.2022
			Bankkonto		9 979 713,31	89 589 617,72	90 245 740,70	9 323 590,33		
07	1151	906007	Verrechnung		0,00	2 240 634,12	2 240 634,12	0,00		
08	1151	906008	Übernahme Lohn/Gehalt		0,00	22 897 863,74	22 897 863,74	0,00		
37	1151	906037	Verrechnung		0,00	10 019 643,97	10 019 643,97	0,00		
			Verrechnung		0,00	35 158 141,83	35 158 141,83	0,00		
05	1152	295005	kurzfristige Veranlagungen VKB	AT18 1860 0001 1120 0144	0,00	500 000,00	500 000,00	0,00		
10	1152	295006	Festgeld Raiffeisenbank	AT48 3427 6801 0001 0355	2 000 000,00	2 000 000,00	0,00	4 000 000,00	2022/00002	30.12.2022
			Zahlungsmittelreserve		2 000 000,00	2 500 000,00	500 000,00	4 000 000,00		
			Gesamtsumme		11 985 591,62	127 463 260,79	126 121 872,03	13 326 980,38		

		Stand 31.12.2021	Stand 31.12.2022	Veränderung
1151	Kassa, Bankguthaben, Schecks	9 985 591,62	9 326 980,38	-658 611,24
1152	Zahlungsmittelreserven	2 000 000,00	4 000 000,00	2 000 000,00
	Zahlungsmittelreserven für allgemeine Haushaltsrücklagen	2 000 000,00	4 000 000,00	2 000 000,00
	295005 Geldkonto Termingeld VKB	0,00	0,00	0,00
	295006 Geldkonto Termingeld Raiffeisenbank	2 000 000,00	4 000 000,00	2 000 000,00
B.III	Gesamtsumme liquide Mittel	11 985 591,62	13 326 980,38	1 341 388,76

Ergebnishaushalt Gesamt 1. und 2. Ebene (Anlage 1a)
- bereinigt um interne Vergütungen

MVAG	Mittelverwendungs- und aufbringungsgruppen (1. und 2. Ebene)	RA 2022	VA 2022	RA - VA
211	Erträge aus der operativen Verwaltungstätigkeit	79 112 324,89	74 876 400,00	4 235 924,89
2111	Erträge aus eigenen Abgaben	19 224 313,46	19 425 500,00	-201 186,54
2112	Erträge aus Ertragsanteilen	41 776 591,30	36 714 100,00	5 062 491,30
2113	Erträge aus Gebühren	9 312 256,38	9 627 400,00	-315 143,62
2114	Erträge aus Leistungen	3 243 246,66	2 926 200,00	317 046,66
2115	Erträge aus Besitz und wirtschaftlicher Tätigkeit	749 482,01	726 900,00	22 582,01
2116	Erträge aus Veräußerung und sonstige Erträge	1 550 454,00	3 489 400,00	-1 938 946,00
2117	Nicht finanzierungswirksame operative Erträge	3 255 981,08	1 966 900,00	1 289 081,08
212	Erträge aus Transfers	7 586 682,82	6 858 200,00	728 482,82
2121	Transferertrag von Trägern des öffentlichen Rechts	6 210 405,47	5 574 900,00	635 505,47
2122	Transferertrag von Beteiligungen	3 000,00	5 000,00	-2 000,00
2123	Transferertrag von Unternehmen (mit Finanzunternehmen)	79,30	100,00	-20,70
2124	Transferertrag von Haushalten und Organisationen ohne Erwerbscharakter	99 119,36	81 000,00	18 119,36
2125	Transferertrag vom Ausland	25 488,37	50 400,00	-24 911,63
2126	Investitions- und Tilgungszuschüsse zwischen Unternehmungen und Betrieben der Gebietskörperschaft und der Gebietskörperschaft	0,00	0,00	0,00
2127	Nicht finanzierungswirksamer Transferertrag	1 248 590,32	1 146 800,00	101 790,32
213	Finanzerträge	30 003,48	1 900,00	28 103,48
2131	Erträge aus Zinsen	30 000,00	1 800,00	28 200,00
2132	Erträge aus Zinsen aus derivativen Finanzinstrumenten ohne Grundgeschäft	0,00	0,00	0,00
2133	Erträge aus Gewinnentnahmen von marktbestimmten Betrieben	0,00	0,00	0,00
2134	Sonstige Finanzerträge	0,00	0,00	0,00
2135	Erträge aus Dividenden/Gewinnausschüttungen	3,48	100,00	-96,52
2136	Sonstige nicht finanzierungswirksame Finanzerträge	0,00	0,00	0,00
21	Summe Erträge	86 729 011,19	81 736 500,00	4 992 511,19
221	Personalaufwand	24 760 966,85	24 195 200,00	565 766,85
2211	Personalaufwand (Bezüge, Nebengeb., Mehrleistungen)	18 210 090,11	18 025 000,00	185 090,11
2212	Gesetzlicher und freiwilliger Sozialaufwand	5 703 716,65	5 735 300,00	-31 583,35
2213	Sonstiger Personalaufwand	48 967,80	30 500,00	18 467,80
2214	Nicht finanzierungswirksamer Personalaufwand	798 192,29	404 400,00	393 792,29
222	Sachaufwand (ohne Transferaufwand)	23 348 780,44	23 835 600,00	-486 819,56
2221	Gebrauchs- und Verbrauchsgüter, Handelswaren	3 491 710,09	3 485 500,00	6 210,09
2222	Verwaltungs- und Betriebsaufwand	2 063 137,48	1 606 900,00	456 237,48
2223	Leasing- und Mietaufwand	2 154 199,32	2 193 500,00	-39 300,68
2224	Instandhaltung	2 428 416,94	2 682 000,00	-253 583,06
2225	Sonstiger Sachaufwand	7 413 294,13	8 807 300,00	-1 394 005,87
2226	Nicht finanzierungswirksamer Sachaufwand	5 798 022,48	5 060 400,00	737 622,48

MVAG	Mittelverwendungs- und aufbringungsgruppen (1. und 2. Ebene)	RA 2022	VA 2022	RA - VA
223	Transferaufwand (laufende Transfers und Kapitaltransfers)	31 398 970,90	32 220 000,00	-821 029,10
2231	Transferaufwand an Träger des öffentlichen Rechts	26 892 075,22	26 626 300,00	265 775,22
2232	Transferaufwand an Beteiligungen	0,00	0,00	0,00
2233	Transferaufwand an Unternehmen (mit Finanzunternehmen)	3 234 441,69	4 189 600,00	-955 158,31
2234	Transferaufwand an Haushalte und Organisationen ohne Erwerbscharakter	1 272 453,99	1 404 100,00	-131 646,01
2235	Transferaufwand an das Ausland	0,00	0,00	0,00
2236	Investitions- und Tilgungszuschüsse zwischen Unternehmungen und Betrieben der Gebietskörperschaft und der Gebietskörperschaft	0,00	0,00	0,00
2237	Nicht finanzierungswirksamer Transferaufwand	0,00	0,00	0,00
224	Finanzaufwand	82 481,38	58 400,00	24 081,38
2241	Zinsen aus Finanzschulden, Finanzierungsleasing, Forderungskauf und derivativen Finanzinstrumenten mit Grundgeschäft	49 990,48	29 300,00	20 690,48
2242	Zinsen und sonstige Aufwendungen aus derivativen Finanzinstrumenten ohne Grundgeschäft	0,00	0,00	0,00
2243	Gewinnentnahmen von Unternehmungen und marktbestimmten Betrieben der Gebietskörperschaft (innerhalb der Gebietskörperschaft)	0,00	0,00	0,00
2244	Sonstiger Finanzaufwand	32 490,90	29 100,00	3 390,90
2245	Nicht finanzierungswirksamer Finanzaufwand	0,00	0,00	0,00
22	Summe Aufwendungen	79 591 199,57	80 309 200,00	-718 000,43
SA0	Saldo (0) Nettoergebnis (21 - 22)	7 137 811,62	1 427 300,00	5 710 511,62
230	Entnahmen von Haushaltsrücklagen	6 378 560,44	3 136 400,00	3 242 160,44
2301	Entnahmen von Haushaltsrücklagen	6 378 560,44	3 136 400,00	3 242 160,44
240	Zuweisung an Haushaltsrücklagen	7 952 444,88	2 953 800,00	4 998 644,88
2401	Zuweisung an Haushaltsrücklagen	7 952 444,88	2 953 800,00	4 998 644,88
23	Summe Haushaltsrücklagen	-1 573 884,44	182 600,00	-1 756 484,44
SA00	Nettoergebnis nach Zuweisung und Entnahmen von Haushaltsrücklagen (Saldo 0 +/- SU23)	5 563 927,18	1 609 900,00	3 954 027,18

Finanzierungshaushalt Gesamt 1. und 2. Ebene (Anlage 1b)
- bereinigt um interne Vergütungen

MVAG	Mittelverwendungs- und aufbringungsgruppen (1. und 2. Ebene)	RA 2022	VA 2022	RA - VA
311	Einzahlungen aus der operativen Verwaltungstätigkeit	75 597 836,26	70 964 700,00	4 633 136,26
3111	Einzahlungen aus eigenen Abgaben	19 128 568,57	19 425 500,00	-296 931,43
3112	Einzahlungen aus Ertragsanteilen	41 776 591,30	36 714 100,00	5 062 491,30
3113	Einzahlungen aus Gebühren	9 337 863,95	9 627 400,00	-289 536,05
3114	Einzahlungen aus Leistungen	3 117 629,55	2 926 200,00	191 429,55
3115	Einzahlungen aus Besitz und wirtschaftlicher Tätigkeit	743 164,86	726 900,00	16 264,86
3116	Einzahlungen aus Veräußerung von geringwertigen Wirtschaftsgütern (GWG) und sonstige Einzahlungen	1 494 018,03	1 544 600,00	-50 581,97
312	Einzahlungen aus Transfers (ohne Kapitaltransfers)	6 727 064,97	5 711 400,00	1 015 664,97
3121	Transferzahlungen von Trägern des öffentlichen Rechts	6 599 377,94	5 574 900,00	1 024 477,94
3122	Transferzahlungen von Beteiligungen	3 000,00	5 000,00	-2 000,00
3123	Transferzahlungen von Unternehmen (inkl. Finanzunternehmen)	79,30	100,00	-20,70
3124	Transferzahlungen von Haushalte und Organisationen ohne Erwerbscharakter	99 119,36	81 000,00	18 119,36
3125	Transferzahlungen vom Ausland	25 488,37	50 400,00	-24 911,63
3126	Investitions- und Tilgungszuschüsse zwischen Unternehmungen und Betrieben der Gebietskörperschaft und der Gebietskörperschaft	0,00	0,00	0,00
313	Einzahlungen aus Finanzerträgen	30 003,48	1 900,00	28 103,48
3131	Einzahlungen aus Zinserträgen	30 000,00	1 800,00	28 200,00
3133	Einzahlungen aus Gewinnentnahmen von marktbestimmten Betrieben	0,00	0,00	0,00
3134	Sonstige Einzahlungen aus Finanzerträgen	0,00	0,00	0,00
3135	Einzahlungen aus Dividenden/Gewinnausschüttungen	3,48	100,00	-96,52
31	Summe Einzahlungen operative Gebarung	82 354 904,71	76 678 000,00	5 676 904,71
321	Auszahlungen aus Personalaufwand	23 957 727,32	23 790 800,00	166 927,32
3211	Auszahlungen für Personalaufwand Bezüge, Nebengebühren, und Mehrleistungsvergütungen)	18 210 090,11	18 025 000,00	185 090,11
3212	Auszahlungen für gesetzliche und freiwillige Sozialaufwendungen	5 698 669,41	5 735 300,00	-36 630,59
3213	Auszahlungen aus sonstigem Personalaufwand	48 967,80	30 500,00	18 467,80
322	Auszahlungen aus Sachaufwand (ohne Transferaufwand)	17 730 809,52	18 775 200,00	-1 044 390,48
3221	Auszahlungen für Gebrauchs- und Verbrauchsgüter, Handelswaren	3 650 280,40	3 485 500,00	164 780,40
3222	Auszahlungen für Verwaltungs- und Betriebsaufwand	2 019 380,57	1 606 900,00	412 480,57
3223	Auszahlungen für Leasing- und Mietaufwand	2 155 302,21	2 193 500,00	-38 197,79
3224	Auszahlungen für Instandhaltung	2 490 675,02	2 682 000,00	-191 324,98
3225	Sonstige Auszahlungen aus Sachaufwand	7 415 171,32	8 807 300,00	-1 392 128,68
323	Auszahlungen aus Transfers (ohne Kapitaltransfers)	30 751 196,74	30 627 600,00	123 596,74
3231	Transferzahlungen an Träger des öffentlichen Rechts	26 433 301,55	26 161 600,00	271 701,55
3232	Transferzahlungen an Beteiligungen	0,00	0,00	0,00
3233	Transferzahlungen an Unternehmen (inkl. Finanzunternehmen)	3 046 089,00	3 289 500,00	-243 411,00
3234	Transferzahlungen an Haushalte und Organisationen ohne Erwerbscharakter	1 271 806,19	1 176 500,00	95 306,19

MVAG	Mittelverwendungs- und aufbringungsgruppen (1. und 2. Ebene)	RA 2022	VA 2022	RA - VA
3235	Transferzahlungen an das Ausland	0,00	0,00	0,00
3236	Investitions- und Tilgungszuschüsse zwischen Unternehmungen und Betrieben der Gebietskörperschaft und der Gebietskörperschaft	0,00	0,00	0,00
324	Auszahlungen aus Finanzaufwand	82 213,28	58 400,00	23 813,28
3241	Auszahlungen für Zinsaufwand, für Finanzierungsleasing, für Forderungskauf, für Finanzschulden und derivative Finanzinstrumente	49 990,48	29 300,00	20 690,48
3242	Auszahlungen für Zinsen aus derivativen Finanzinstrumenten ohne Grundgeschäft	0,00	0,00	0,00
3243	Auszahlung aus Gewinnentnahmen von marktbestimmten Betrieben	0,00	0,00	0,00
3244	Sonstige Auszahlungen aus Finanzaufwendungen	32 222,80	29 100,00	3 122,80
32	Summe Auszahlungen operative Gebarung	72 521 946,86	73 252 000,00	-730 053,14
SA1	Saldo (1) Geldfluss aus der Operativen Gebarung (31 – 32)	9 832 957,85	3 426 000,00	6 406 957,85
331	Einzahlungen aus der Investitionstätigkeit	39 600,00	1 944 800,00	-1 905 200,00
3311	Einzahlungen aus der Veräußerung von immateriellem Vermögen	0,00	0,00	0,00
3312	Einzahlungen aus der Veräußerung von Grundstücken und Grundstückseinrichtungen	14 850,00	1 933 800,00	-1 918 950,00
3313	Einzahlungen aus der Veräußerung von Gebäuden und Bauten	0,00	0,00	0,00
3314	Einzahlungen aus der Veräußerung von technischen Anlagen, Fahrzeuge und Maschinen	24 750,00	11 000,00	13 750,00
3315	Einzahlungen aus der Veräußerung von Amts-, Betriebs- und Geschäftsausstattung	0,00	0,00	0,00
3316	Einzahlungen aus der Veräußerung von Kulturgütern	0,00	0,00	0,00
3317	Einzahlungen aus der Veräußerung von Beteiligungen	0,00	0,00	0,00
332	Einzahlungen aus der Rückzahlung von Darlehen sowie gewährten Vorschüssen	4 886,46	10 700,00	-5 813,54
3321	Einzahlungen aus Darlehen an Träger des öffentlichen Rechts	0,00	0,00	0,00
3322	Einzahlungen aus Darlehen an Beteiligungen	0,00	0,00	0,00
3323	Einzahlungen aus Darlehen an Unternehmen und Haushalte	0,00	0,00	0,00
3325	Einzahlungen aus Vorschüssen und Anzahlungen	4 886,46	10 700,00	-5 813,54
333	Einzahlungen aus Kapitaltransfers	998 610,72	2 492 400,00	-1 493 789,28
3331	Kapitaltransferzahlungen von Trägern des öffentlichen Rechts	361 702,16	989 100,00	-627 397,84
3332	Kapitaltransferzahlungen von Beteiligungen	0,00	0,00	0,00
3333	Kapitaltransferzahlungen von Unternehmen	0,00	100 000,00	-100 000,00
3334	Kapitaltransferzahlungen von Haushalten und Organisationen ohne Erwerbscharakter	636 908,56	1 403 300,00	-766 391,44
3335	Kapitaltransferzahlungen vom Ausland	0,00	0,00	0,00
33	Summe Einzahlungen investive Gebarung	1 043 097,18	4 447 900,00	-3 404 802,82
341	Auszahlungen aus der Investitionstätigkeit	8 308 454,21	12 109 100,00	-3 800 645,79
3411	Auszahlungen für den Erwerb von immateriellem Vermögen	96 027,40	99 400,00	-3 372,60
3412	Auszahlungen für den Erwerb von Grundstücken und Grundstückseinrichtungen	4 895 002,20	3 262 800,00	1 632 202,20
3413	Auszahlungen für den Erwerb von Gebäuden und Bauten	1 380 389,38	5 126 000,00	-3 745 610,62
3414	Auszahlungen für den Erwerb von technischen Anlagen, Fahrzeuge und Maschinen	1 405 385,31	3 089 100,00	-1 683 714,69

MVAG	Mittelverwendungs- und aufbringungsgruppen (1. und 2. Ebene)	RA 2022	VA 2022	RA - VA
3415	Auszahlungen für den Erwerb von Amts-, Betriebs- und Geschäftsausstattung	529 649,92	529 800,00	-150,08
3416	Auszahlungen für den Erwerb von Kulturgütern	2 000,00	2 000,00	0,00
3417	Auszahlungen für den Erwerb von Beteiligungen	0,00	0,00	0,00
342	Auszahlungen von gewährten Darlehen sowie gewährten Vorschüssen	8 236,01	18 000,00	-9 763,99
3421	Auszahlung von Darlehen an Träger des öffentlichen Rechts	0,00	0,00	0,00
3422	Auszahlung von Darlehen an Beteiligungen	0,00	0,00	0,00
3423	Auszahlung von Darlehen an Unternehmen und Haushalte	0,00	0,00	0,00
3425	Auszahlungen von Vorschüssen und Anzahlungen	8 236,01	18 000,00	-9 763,99
343	Auszahlungen aus Kapitaltransfers	675 629,00	1 592 400,00	-916 771,00
3431	Kapitaltransferzahlungen an Träger des öffentlichen Rechts	455 625,53	464 700,00	-9 074,47
3432	Kapitaltransferzahlungen an Beteiligungen	0,00	0,00	0,00
3433	Kapitaltransferzahlungen an Unternehmen (Finanzunternehmen)	216 403,47	900 100,00	-683 696,53
3434	Kapitaltransferzahlungen an Haushalte und Organisationen ohne Erwerbscharakter	3 600,00	227 600,00	-224 000,00
3435	Kapitaltransferzahlungen an das Ausland	0,00	0,00	0,00
34	Summe Auszahlungen investive Gebarung	8 992 319,22	13 719 500,00	-4 727 180,78
SA2	Saldo (2) Geldfluss aus der Investiven Gebarung (33 – 34)	-7 949 222,04	-9 271 600,00	1 322 377,96
SA3	Saldo (3) Nettofinanzierungssaldo (Saldo 1 + Saldo 2)	1 883 735,81	-5 845 600,00	7 729 335,81
351	Einzahlungen aus der Aufnahme von Finanzschulden	0,00	6 017 800,00	-6 017 800,00
3511	Einzahlungen aus empfangenen Darlehen von öffentlichen Körperschaften und Rechtsträgern	0,00	0,00	0,00
3512	Einzahlungen aus empfangenen Darlehen von Beteiligungen	0,00	0,00	0,00
3513	Einzahlungen aus empfangenen Darlehen von Unternehmen und privaten Haushalten	0,00	0,00	0,00
3514	Einzahlungen aus Finanzschulden (Finanzunternehmen)	0,00	6 017 800,00	-6 017 800,00
353	Einzahlungen infolge eines Kapitaltausch bei derivativen Finanzinstrumenten mit Grundgeschäft	0,00	0,00	0,00
3530	Einzahlungen infolge eines Kapitaltausch bei derivativen Finanzinstrumenten mit Grundgeschäft	0,00	0,00	0,00
355	Einzahlungen aus dem Abgang von Finanzinstrumenten	0,00	0,00	0,00
3550	Einzahlungen aus dem Abgang von Finanzinstrumenten	0,00	0,00	0,00
35	Summe Einzahlungen aus der Finanzierungstätigkeit	0,00	6 017 800,00	-6 017 800,00
361	Auszahlungen aus der Tilgung von Finanzschulden	603 787,95	685 100,00	-81 312,05
3611	Auszahlungen aus empfangenen Darlehen von öffentlichen Körperschaften und Rechtsträgern	0,00	0,00	0,00
3612	Auszahlungen aus empfangenen Darlehen von Beteiligungen	0,00	0,00	0,00
3613	Auszahlungen aus empfangenen Darlehen von Unternehmen und privaten Haushalten	0,00	0,00	0,00
3614	Auszahlungen aus Finanzschulden	530 040,85	614 100,00	-84 059,15

MVAG	Mittelverwendungs- und aufbringungsgruppen (1. und 2. Ebene)	RA 2022	VA 2022	RA - VA
3615	Auszahlung aus der Rückzahlung von Leasingverbindlichkeiten	73 747,10	71 000,00	2 747,10
363	Auszahlungen infolge eines Kapitaltausch bei derivativen Finanzinstrumenten mit Grundgeschäft	0,00	0,00	0,00
3630	Auszahlungen infolge eines Kapitaltausch bei derivativen Finanzinstrumenten mit Grundgeschäft	0,00	0,00	0,00
365	Auszahlungen für den Erwerb von Finanzinstrumenten	0,00	0,00	0,00
3650	Auszahlungen für den Erwerb von Finanzinstrumenten	0,00	0,00	0,00
36	Summe Auszahlungen aus der Finanzierungstätigkeit	603 787,95	685 100,00	-81 312,05
SA4	Saldo (4) Geldfluss aus der Finanzierungstätigkeit (35 – 36)	-603 787,95	5 332 700,00	-5 936 487,95
SA5	Saldo (5) Geldfluss aus der voranschlagswirksamen Gebarung (Saldo 3 + Saldo 4)	1 279 947,86	-512 900,00	1 792 847,86
411	Einzahlungen aus nicht voranschlagswirksamen Forderungen	10 297 420,84		
4110	Einzahlungen aus nicht voranschlagswirksamen Forderungen	10 297 420,84		
412	Einzahlungen aus nicht voranschlagswirksamen Verbindlichkeiten	29 881 879,88		
4120	Einzahlungen aus nicht voranschlagswirksamen Verbindlichkeiten	29 881 879,88		
413	Einzahlungen aus der Aufnahme von zur Kassenstärkung eingegangenen Geldverbindlichkeiten (Barvorlagen)	4 596,24		
4130	Einzahlungen aus der Aufnahme von zur Kassenstärkung eingegangenen Geldverbindlichkeiten (Barvorlagen)	4 596,24		
41	Summe Einzahlungen aus der nicht voranschlagswirksamen Gebarung	40 183 896,96		
421	Auszahlungen aus nicht voranschlagswirksamen Forderungen	10 139 980,57		
4210	Auszahlungen aus nicht voranschlagswirksamen Forderungen	10 139 980,57		
422	Auszahlungen aus nicht voranschlagswirksamen Verbindlichkeiten	29 981 705,84		
4220	Auszahlungen aus nicht voranschlagswirksamen Verbindlichkeiten	29 981 705,84		
423	Auszahlungen zur Tilgung von zur Kassenstärkung eingegangenen Geldverbindlichkeiten (Barvorlagen)	769,65		
4230	Auszahlungen zur Tilgung von zur Kassenstärkung eingegangenen Geldverbindlichkeiten (Barvorlagen)	769,65		
42	Summe Auszahlungen aus der nicht voranschlagswirksamen Gebarung	40 122 456,06		
SA6	Geldfluss aus der nicht voranschlagswirksamen Gebarung	61 440,90		
SA7	Veränderung an Liquiden Mitteln (Saldo 5 + Saldo 6)	1 341 388,76		
	Anfangsbestand liquide Mittel (115 zum 31.12.2021)	11 985 591,62		
	Endbestand liquide Mittel (115 zum 31.12.2022)	13 326 980,38		
	davon Zahlungsmittelreserven (1152 zum 31.12.2022)	4 000 000,00		

Ergebnishaushalt Gesamt 1. und 2. Ebene (Anlage 1a)
- interne Vergütungen enthalten

MVAG	Mittelverwendungs- und aufbringungsgruppen (1. und 2. Ebene)	RA 2022	VA 2022	RA - VA
211	Erträge aus der operativen Verwaltungstätigkeit	82 993 686,83	78 655 000,00	4 338 686,83
2111	Erträge aus eigenen Abgaben	19 224 313,46	19 425 500,00	-201 186,54
2112	Erträge aus Ertragsanteilen	41 776 591,30	36 714 100,00	5 062 491,30
2113	Erträge aus Gebühren	9 312 256,38	9 627 400,00	-315 143,62
2114	Erträge aus Leistungen	7 124 608,60	6 704 800,00	419 808,60
2115	Erträge aus Besitz und wirtschaftlicher Tätigkeit	749 482,01	726 900,00	22 582,01
2116	Erträge aus Veräußerung und sonstige Erträge	1 550 454,00	3 489 400,00	-1 938 946,00
2117	Nicht finanzierungswirksame operative Erträge	3 255 981,08	1 966 900,00	1 289 081,08
212	Erträge aus Transfers	7 586 682,82	6 858 200,00	728 482,82
2121	Transferertrag von Trägern des öffentlichen Rechts	6 210 405,47	5 574 900,00	635 505,47
2122	Transferertrag von Beteiligungen	3 000,00	5 000,00	-2 000,00
2123	Transferertrag von Unternehmen (mit Finanzunternehmen)	79,30	100,00	-20,70
2124	Transferertrag von Haushalten und Organisationen ohne Erwerbscharakter	99 119,36	81 000,00	18 119,36
2125	Transferertrag vom Ausland	25 488,37	50 400,00	-24 911,63
2126	Investitions- und Tilgungszuschüsse zwischen Unternehmungen und Betrieben der Gebietskörperschaft und der Gebietskörperschaft	0,00	0,00	0,00
2127	Nicht finanzierungswirksamer Transferertrag	1 248 590,32	1 146 800,00	101 790,32
213	Finanzerträge	30 003,48	1 900,00	28 103,48
2131	Erträge aus Zinsen	30 000,00	1 800,00	28 200,00
2132	Erträge aus Zinsen aus derivativen Finanzinstrumenten ohne Grundgeschäft	0,00	0,00	0,00
2133	Erträge aus Gewinnentnahmen von marktbestimmten Betrieben	0,00	0,00	0,00
2134	Sonstige Finanzerträge	0,00	0,00	0,00
2135	Erträge aus Dividenden/Gewinnausschüttungen	3,48	100,00	-96,52
2136	Sonstige nicht finanzierungswirksame Finanzerträge	0,00	0,00	0,00
21	Summe Erträge	90 610 373,13	85 515 100,00	5 095 273,13
221	Personalaufwand	24 760 966,85	24 195 200,00	565 766,85
2211	Personalaufwand (Bezüge, Nebengeb., Mehrleistungen)	18 210 090,11	18 025 000,00	185 090,11
2212	Gesetzlicher und freiwilliger Sozialaufwand	5 703 716,65	5 735 300,00	-31 583,35
2213	Sonstiger Personalaufwand	48 967,80	30 500,00	18 467,80
2214	Nicht finanzierungswirksamer Personalaufwand	798 192,29	404 400,00	393 792,29
222	Sachaufwand (ohne Transferaufwand)	27 230 142,38	27 614 200,00	-384 057,62
2221	Gebrauchs- und Verbrauchsgüter, Handelswaren	3 491 710,09	3 485 500,00	6 210,09
2222	Verwaltungs- und Betriebsaufwand	2 063 137,48	1 606 900,00	456 237,48
2223	Leasing- und Mietaufwand	2 154 199,32	2 193 500,00	-39 300,68
2224	Instandhaltung	2 428 416,94	2 682 000,00	-253 583,06
2225	Sonstiger Sachaufwand	11 294 656,07	12 585 900,00	-1 291 243,93
2226	Nicht finanzierungswirksamer Sachaufwand	5 798 022,48	5 060 400,00	737 622,48

MVAG	Mittelverwendungs- und aufbringungsgruppen (1. und 2. Ebene)	RA 2022	VA 2022	RA - VA
223	Transferaufwand (laufende Transfers und Kapitaltransfers)	31 398 970,90	32 220 000,00	-821 029,10
2231	Transferaufwand an Träger des öffentlichen Rechts	26 892 075,22	26 626 300,00	265 775,22
2232	Transferaufwand an Beteiligungen	0,00	0,00	0,00
2233	Transferaufwand an Unternehmen (mit Finanzunternehmen)	3 234 441,69	4 189 600,00	-955 158,31
2234	Transferaufwand an Haushalte und Organisationen ohne Erwerbscharakter	1 272 453,99	1 404 100,00	-131 646,01
2235	Transferaufwand an das Ausland	0,00	0,00	0,00
2236	Investitions- und Tilgungszuschüsse zwischen Unternehmungen und Betrieben der Gebietskörperschaft und der Gebietskörperschaft	0,00	0,00	0,00
2237	Nicht finanzierungswirksamer Transferaufwand	0,00	0,00	0,00
224	Finanzaufwand	82 481,38	58 400,00	24 081,38
2241	Zinsen aus Finanzschulden, Finanzierungsleasing, Forderungskauf und derivativen Finanzinstrumenten mit Grundgeschäft	49 990,48	29 300,00	20 690,48
2242	Zinsen und sonstige Aufwendungen aus derivativen Finanzinstrumenten ohne Grundgeschäft	0,00	0,00	0,00
2243	Gewinnentnahmen von Unternehmungen und marktbestimmten Betrieben der Gebietskörperschaft (innerhalb der Gebietskörperschaft)	0,00	0,00	0,00
2244	Sonstiger Finanzaufwand	32 490,90	29 100,00	3 390,90
2245	Nicht finanzierungswirksamer Finanzaufwand	0,00	0,00	0,00
22	Summe Aufwendungen	83 472 561,51	84 087 800,00	-615 238,49
SA0	Saldo (0) Nettoergebnis (21 - 22)	7 137 811,62	1 427 300,00	5 710 511,62
230	Entnahmen von Haushaltsrücklagen	6 378 560,44	3 136 400,00	3 242 160,44
2301	Entnahmen von Haushaltsrücklagen	6 378 560,44	3 136 400,00	3 242 160,44
240	Zuweisung an Haushaltsrücklagen	7 952 444,88	2 953 800,00	4 998 644,88
2401	Zuweisung an Haushaltsrücklagen	7 952 444,88	2 953 800,00	4 998 644,88
23	Summe Haushaltsrücklagen	-1 573 884,44	182 600,00	-1 756 484,44
SA00	Nettoergebnis nach Zuweisung und Entnahmen von Haushaltsrücklagen (Saldo 0 +/- SU23)	5 563 927,18	1 609 900,00	3 954 027,18

Finanzierungshaushalt Gesamt 1. und 2. Ebene (Anlage 1b)
- interne Vergütungen enthalten

MVAG	Mittelverwendungs- und aufbringungsgruppen (1. und 2. Ebene)	RA 2022	VA 2022	RA - VA
311	Einzahlungen aus der operativen Verwaltungstätigkeit	79 479 198,20	74 743 300,00	4 735 898,20
3111	Einzahlungen aus eigenen Abgaben	19 128 568,57	19 425 500,00	-296 931,43
3112	Einzahlungen aus Ertragsanteilen	41 776 591,30	36 714 100,00	5 062 491,30
3113	Einzahlungen aus Gebühren	9 337 863,95	9 627 400,00	-289 536,05
3114	Einzahlungen aus Leistungen	6 998 991,49	6 704 800,00	294 191,49
3115	Einzahlungen aus Besitz und wirtschaftlicher Tätigkeit	743 164,86	726 900,00	16 264,86
3116	Einzahlungen aus Veräußerung von geringwertigen Wirtschaftsgütern (GWG) und sonstige Einzahlungen	1 494 018,03	1 544 600,00	-50 581,97
312	Einzahlungen aus Transfers (ohne Kapitaltransfers)	6 727 064,97	5 711 400,00	1 015 664,97
3121	Transferzahlungen von Trägern des öffentlichen Rechts	6 599 377,94	5 574 900,00	1 024 477,94
3122	Transferzahlungen von Beteiligungen	3 000,00	5 000,00	-2 000,00
3123	Transferzahlungen von Unternehmen (inkl. Finanzunternehmen)	79,30	100,00	-20,70
3124	Transferzahlungen von Haushalte und Organisationen ohne Erwerbscharakter	99 119,36	81 000,00	18 119,36
3125	Transferzahlungen vom Ausland	25 488,37	50 400,00	-24 911,63
3126	Investitions- und Tilgungszuschüsse zwischen Unternehmungen und Betrieben der Gebietskörperschaft und der Gebietskörperschaft	0,00	0,00	0,00
313	Einzahlungen aus Finanzerträgen	30 003,48	1 900,00	28 103,48
3131	Einzahlungen aus Zinserträgen	30 000,00	1 800,00	28 200,00
3133	Einzahlungen aus Gewinnentnahmen von marktbestimmten Betrieben	0,00	0,00	0,00
3134	Sonstige Einzahlungen aus Finanzerträgen	0,00	0,00	0,00
3135	Einzahlungen aus Dividenden/Gewinnausschüttungen	3,48	100,00	-96,52
31	Summe Einzahlungen operative Gebarung	86 236 266,65	80 456 600,00	5 779 666,65
321	Auszahlungen aus Personalaufwand	23 957 727,32	23 790 800,00	166 927,32
3211	Auszahlungen für Personalaufwand Bezüge, Nebengebühren, und Mehrleistungsvergütungen)	18 210 090,11	18 025 000,00	185 090,11
3212	Auszahlungen für gesetzliche und freiwillige Sozialaufwendungen	5 698 669,41	5 735 300,00	-36 630,59
3213	Auszahlungen aus sonstigem Personalaufwand	48 967,80	30 500,00	18 467,80
322	Auszahlungen aus Sachaufwand (ohne Transferaufwand)	21 612 171,46	22 553 800,00	-941 628,54
3221	Auszahlungen für Gebrauchs- und Verbrauchsgüter, Handelswaren	3 650 280,40	3 485 500,00	164 780,40
3222	Auszahlungen für Verwaltungs- und Betriebsaufwand	2 019 380,57	1 606 900,00	412 480,57
3223	Auszahlungen für Leasing- und Mietaufwand	2 155 302,21	2 193 500,00	-38 197,79
3224	Auszahlungen für Instandhaltung	2 490 675,02	2 682 000,00	-191 324,98
3225	Sonstige Auszahlungen aus Sachaufwand	11 296 533,26	12 585 900,00	-1 289 366,74
323	Auszahlungen aus Transfers (ohne Kapitaltransfers)	30 751 196,74	30 627 600,00	123 596,74
3231	Transferzahlungen an Träger des öffentlichen Rechts	26 433 301,55	26 161 600,00	271 701,55
3232	Transferzahlungen an Beteiligungen	0,00	0,00	0,00
3233	Transferzahlungen an Unternehmen (inkl. Finanzunternehmen)	3 046 089,00	3 289 500,00	-243 411,00
3234	Transferzahlungen an Haushalte und Organisationen ohne Erwerbscharakter	1 271 806,19	1 176 500,00	95 306,19

MVAG	Mittelverwendungs- und aufbringungsgruppen (1. und 2. Ebene)	RA 2022	VA 2022	RA - VA
3235	Transferzahlungen an das Ausland	0,00	0,00	0,00
3236	Investitions- und Tilgungszuschüsse zwischen Unternehmungen und Betrieben der Gebietskörperschaft und der Gebietskörperschaft	0,00	0,00	0,00
324	Auszahlungen aus Finanzaufwand	82 213,28	58 400,00	23 813,28
3241	Auszahlungen für Zinsaufwand, für Finanzierungsleasing, für Forderungskauf, für Finanzschulden und derivative Finanzinstrumente	49 990,48	29 300,00	20 690,48
3242	Auszahlungen für Zinsen aus derivativen Finanzinstrumenten ohne Grundgeschäft	0,00	0,00	0,00
3243	Auszahlung aus Gewinnentnahmen von marktbestimmten Betrieben	0,00	0,00	0,00
3244	Sonstige Auszahlungen aus Finanzaufwendungen	32 222,80	29 100,00	3 122,80
32	Summe Auszahlungen operative Gebarung	76 403 308,80	77 030 600,00	-627 291,20
SA1	Saldo (1) Geldfluss aus der Operativen Gebarung (31 – 32)	9 832 957,85	3 426 000,00	6 406 957,85
331	Einzahlungen aus der Investitionstätigkeit	39 600,00	1 944 800,00	-1 905 200,00
3311	Einzahlungen aus der Veräußerung von immateriellem Vermögen	0,00	0,00	0,00
3312	Einzahlungen aus der Veräußerung von Grundstücken und Grundstückseinrichtungen	14 850,00	1 933 800,00	-1 918 950,00
3313	Einzahlungen aus der Veräußerung von Gebäuden und Bauten	0,00	0,00	0,00
3314	Einzahlungen aus der Veräußerung von technischen Anlagen, Fahrzeuge und Maschinen	24 750,00	11 000,00	13 750,00
3315	Einzahlungen aus der Veräußerung von Amts-, Betriebs- und Geschäftsausstattung	0,00	0,00	0,00
3316	Einzahlungen aus der Veräußerung von Kulturgütern	0,00	0,00	0,00
3317	Einzahlungen aus der Veräußerung von Beteiligungen	0,00	0,00	0,00
332	Einzahlungen aus der Rückzahlung von Darlehen sowie gewährten Vorschüssen	4 886,46	10 700,00	-5 813,54
3321	Einzahlungen aus Darlehen an Träger des öffentlichen Rechts	0,00	0,00	0,00
3322	Einzahlungen aus Darlehen an Beteiligungen	0,00	0,00	0,00
3323	Einzahlungen aus Darlehen an Unternehmen und Haushalte	0,00	0,00	0,00
3325	Einzahlungen aus Vorschüssen und Anzahlungen	4 886,46	10 700,00	-5 813,54
333	Einzahlungen aus Kapitaltransfers	998 610,72	2 492 400,00	-1 493 789,28
3331	Kapitaltransferzahlungen von Trägern des öffentlichen Rechts	361 702,16	989 100,00	-627 397,84
3332	Kapitaltransferzahlungen von Beteiligungen	0,00	0,00	0,00
3333	Kapitaltransferzahlungen von Unternehmen	0,00	100 000,00	-100 000,00
3334	Kapitaltransferzahlungen von Haushalten und Organisationen ohne Erwerbscharakter	636 908,56	1 403 300,00	-766 391,44
3335	Kapitaltransferzahlungen vom Ausland	0,00	0,00	0,00
33	Summe Einzahlungen investive Gebarung	1 043 097,18	4 447 900,00	-3 404 802,82
341	Auszahlungen aus der Investitionstätigkeit	8 308 454,21	12 109 100,00	-3 800 645,79
3411	Auszahlungen für den Erwerb von immateriellem Vermögen	96 027,40	99 400,00	-3 372,60
3412	Auszahlungen für den Erwerb von Grundstücken und Grundstückseinrichtungen	4 895 002,20	3 262 800,00	1 632 202,20
3413	Auszahlungen für den Erwerb von Gebäuden und Bauten	1 380 389,38	5 126 000,00	-3 745 610,62
3414	Auszahlungen für den Erwerb von technischen Anlagen, Fahrzeuge und Maschinen	1 405 385,31	3 089 100,00	-1 683 714,69

MVAG	Mittelverwendungs- und aufbringungsgruppen (1. und 2. Ebene)	RA 2022	VA 2022	RA - VA
3415	Auszahlungen für den Erwerb von Amts-, Betriebs- und Geschäftsausstattung	529 649,92	529 800,00	-150,08
3416	Auszahlungen für den Erwerb von Kulturgütern	2 000,00	2 000,00	0,00
3417	Auszahlungen für den Erwerb von Beteiligungen	0,00	0,00	0,00
342	Auszahlungen von gewährten Darlehen sowie gewährten Vorschüssen	8 236,01	18 000,00	-9 763,99
3421	Auszahlung von Darlehen an Träger des öffentlichen Rechts	0,00	0,00	0,00
3422	Auszahlung von Darlehen an Beteiligungen	0,00	0,00	0,00
3423	Auszahlung von Darlehen an Unternehmen und Haushalte	0,00	0,00	0,00
3425	Auszahlungen von Vorschüssen und Anzahlungen	8 236,01	18 000,00	-9 763,99
343	Auszahlungen aus Kapitaltransfers	675 629,00	1 592 400,00	-916 771,00
3431	Kapitaltransferzahlungen an Träger des öffentlichen Rechts	455 625,53	464 700,00	-9 074,47
3432	Kapitaltransferzahlungen an Beteiligungen	0,00	0,00	0,00
3433	Kapitaltransferzahlungen an Unternehmen (Finanzunternehmen)	216 403,47	900 100,00	-683 696,53
3434	Kapitaltransferzahlungen an Haushalte und Organisationen ohne Erwerbscharakter	3 600,00	227 600,00	-224 000,00
3435	Kapitaltransferzahlungen an das Ausland	0,00	0,00	0,00
34	Summe Auszahlungen investive Gebarung	8 992 319,22	13 719 500,00	-4 727 180,78
SA2	Saldo (2) Geldfluss aus der Investiven Gebarung (33 – 34)	-7 949 222,04	-9 271 600,00	1 322 377,96
SA3	Saldo (3) Nettofinanzierungssaldo (Saldo 1 + Saldo 2)	1 883 735,81	-5 845 600,00	7 729 335,81
351	Einzahlungen aus der Aufnahme von Finanzschulden	0,00	6 017 800,00	-6 017 800,00
3511	Einzahlungen aus empfangenen Darlehen von öffentlichen Körperschaften und Rechtsträgern	0,00	0,00	0,00
3512	Einzahlungen aus empfangenen Darlehen von Beteiligungen	0,00	0,00	0,00
3513	Einzahlungen aus empfangenen Darlehen von Unternehmen und privaten Haushalten	0,00	0,00	0,00
3514	Einzahlungen aus Finanzschulden (Finanzunternehmen)	0,00	6 017 800,00	-6 017 800,00
353	Einzahlungen infolge eines Kapitaltausch bei derivativen Finanzinstrumenten mit Grundgeschäft	0,00	0,00	0,00
3530	Einzahlungen infolge eines Kapitaltausch bei derivativen Finanzinstrumenten mit Grundgeschäft	0,00	0,00	0,00
355	Einzahlungen aus dem Abgang von Finanzinstrumenten	0,00	0,00	0,00
3550	Einzahlungen aus dem Abgang von Finanzinstrumenten	0,00	0,00	0,00
35	Summe Einzahlungen aus der Finanzierungstätigkeit	0,00	6 017 800,00	-6 017 800,00
361	Auszahlungen aus der Tilgung von Finanzschulden	603 787,95	685 100,00	-81 312,05
3611	Auszahlungen aus empfangenen Darlehen von öffentlichen Körperschaften und Rechtsträgern	0,00	0,00	0,00
3612	Auszahlungen aus empfangenen Darlehen von Beteiligungen	0,00	0,00	0,00
3613	Auszahlungen aus empfangenen Darlehen von Unternehmen und privaten Haushalten	0,00	0,00	0,00
3614	Auszahlungen aus Finanzschulden	530 040,85	614 100,00	-84 059,15

MVAG	Mittelverwendungs- und aufbringungsgruppen (1. und 2. Ebene)	RA 2022	VA 2022	RA - VA
3615	Auszahlung aus der Rückzahlung von Leasingverbindlichkeiten	73 747,10	71 000,00	2 747,10
363	Auszahlungen infolge eines Kapitaltausch bei derivativen Finanzinstrumenten mit Grundgeschäft	0,00	0,00	0,00
3630	Auszahlungen infolge eines Kapitaltausch bei derivativen Finanzinstrumenten mit Grundgeschäft	0,00	0,00	0,00
365	Auszahlungen für den Erwerb von Finanzinstrumenten	0,00	0,00	0,00
3650	Auszahlungen für den Erwerb von Finanzinstrumenten	0,00	0,00	0,00
36	Summe Auszahlungen aus der Finanzierungstätigkeit	603 787,95	685 100,00	-81 312,05
SA4	Saldo (4) Geldfluss aus der Finanzierungstätigkeit (35 – 36)	-603 787,95	5 332 700,00	-5 936 487,95
SA5	Saldo (5) Geldfluss aus der voranschlagswirksamen Gebarung (Saldo 3 + Saldo 4)	1 279 947,86	-512 900,00	1 792 847,86
411	Einzahlungen aus nicht voranschlagswirksamen Forderungen	10 297 420,84		
4110	Einzahlungen aus nicht voranschlagswirksamen Forderungen	10 297 420,84		
412	Einzahlungen aus nicht voranschlagswirksamen Verbindlichkeiten	29 881 879,88		
4120	Einzahlungen aus nicht voranschlagswirksamen Verbindlichkeiten	29 881 879,88		
413	Einzahlungen aus der Aufnahme von zur Kassenstärkung eingegangenen Geldverbindlichkeiten (Barvorlagen)	4 596,24		
4130	Einzahlungen aus der Aufnahme von zur Kassenstärkung eingegangenen Geldverbindlichkeiten (Barvorlagen)	4 596,24		
41	Summe Einzahlungen aus der nicht voranschlagswirksamen Gebarung	40 183 896,96		
421	Auszahlungen aus nicht voranschlagswirksamen Forderungen	10 139 980,57		
4210	Auszahlungen aus nicht voranschlagswirksamen Forderungen	10 139 980,57		
422	Auszahlungen aus nicht voranschlagswirksamen Verbindlichkeiten	29 981 705,84		
4220	Auszahlungen aus nicht voranschlagswirksamen Verbindlichkeiten	29 981 705,84		
423	Auszahlungen zur Tilgung von zur Kassenstärkung eingegangenen Geldverbindlichkeiten (Barvorlagen)	769,65		
4230	Auszahlungen zur Tilgung von zur Kassenstärkung eingegangenen Geldverbindlichkeiten (Barvorlagen)	769,65		
42	Summe Auszahlungen aus der nicht voranschlagswirksamen Gebarung	40 122 456,06		
SA6	Geldfluss aus der nicht voranschlagswirksamen Gebarung	61 440,90		
SA7	Veränderung an Liquiden Mitteln (Saldo 5 + Saldo 6)	1 341 388,76		
	Anfangsbestand liquide Mittel (115 zum 31.12.2021)	11 985 591,62		
	Endbestand liquide Mittel (115 zum 31.12.2022)	13 326 980,38		
	davon Zahlungsmittelreserven (1152 zum 31.12.2022)	4 000 000,00		

Ergebnishaushalt Bereichsbudget 1. und 2. Ebene (Anlage 1a)

Vertretungskörper und allgemeine Verwaltung (Gruppe 0)

MVAG	Mittelverwendungs- und aufbringungsgruppen (1. und 2. Ebene)	RA 2022	VA 2022	RA - VA
211	Erträge aus der operativen Verwaltungstätigkeit	4 523 854,21	4 247 100,00	276 754,21
2111	Erträge aus eigenen Abgaben	0,00	0,00	0,00
2112	Erträge aus Ertragsanteilen	0,00	0,00	0,00
2113	Erträge aus Gebühren	0,00	0,00	0,00
2114	Erträge aus Leistungen	1 915 346,49	1 637 000,00	278 346,49
2115	Erträge aus Besitz und wirtschaftlicher Tätigkeit	0,00	200,00	-200,00
2116	Erträge aus Veräußerung und sonstige Erträge	545 372,25	800 100,00	-254 727,75
2117	Nicht finanzierungswirksame operative Erträge	2 063 135,47	1 809 800,00	253 335,47
212	Erträge aus Transfers	94 790,31	79 600,00	15 190,31
2121	Transferertrag von Trägern des öffentlichen Rechts	0,00	0,00	0,00
2122	Transferertrag von Beteiligungen	0,00	0,00	0,00
2123	Transferertrag von Unternehmen (mit Finanzunternehmen)	79,30	100,00	-20,70
2124	Transferertrag von Haushalten und Organisationen ohne Erwerbscharakter	8 438,33	6 000,00	2 438,33
2125	Transferertrag vom Ausland	0,00	0,00	0,00
2126	Investitions- und Tilgungszuschüsse zwischen Unternehmungen und Betrieben der Gebietskörperschaft und der Gebietskörperschaft	0,00	0,00	0,00
2127	Nicht finanzierungswirksamer Transferertrag	86 272,68	73 500,00	12 772,68
213	Finanzerträge	0,00	0,00	0,00
2131	Erträge aus Zinsen	0,00	0,00	0,00
2132	Erträge aus Zinsen aus derivativen Finanzinstrumenten ohne Grundgeschäft	0,00	0,00	0,00
2133	Erträge aus Gewinnentnahmen von marktbestimmten Betrieben	0,00	0,00	0,00
2134	Sonstige Finanzerträge	0,00	0,00	0,00
2135	Erträge aus Dividenden/Gewinnausschüttungen	0,00	0,00	0,00
2136	Sonstige nicht finanzierungswirksame Finanzerträge	0,00	0,00	0,00
21	Summe Erträge	4 618 644,52	4 326 700,00	291 944,52
221	Personalaufwand	6 076 419,97	6 080 700,00	-4 280,03
2211	Personalaufwand (Bezüge, Nebengeb., Mehrleistungen)	4 303 892,79	4 366 300,00	-62 407,21
2212	Gesetzlicher und freiwilliger Sozialaufwand	1 570 086,06	1 598 400,00	-28 313,94
2213	Sonstiger Personalaufwand	40 959,83	28 000,00	12 959,83
2214	Nicht finanzierungswirksamer Personalaufwand	161 481,29	88 000,00	73 481,29
222	Sachaufwand (ohne Transferaufwand)	3 474 421,67	3 775 100,00	-300 678,33
2221	Gebrauchs- und Verbrauchsgüter, Handelswaren	173 799,01	234 600,00	-60 800,99
2222	Verwaltungs- und Betriebsaufwand	481 071,59	498 900,00	-17 828,41
2223	Leasing- und Mietaufwand	333 739,95	350 700,00	-16 960,05
2224	Instandhaltung	128 095,69	134 900,00	-6 804,31
2225	Sonstiger Sachaufwand	1 796 713,70	2 100 400,00	-303 686,30
2226	Nicht finanzierungswirksamer Sachaufwand	561 001,73	455 600,00	105 401,73

Vertretungskörper und allgemeine Verwaltung (Gruppe 0)

MVAG	Mittelverwendungs- und aufbringungsgruppen (1. und 2. Ebene)	RA 2022	VA 2022	RA - VA
223	Transferaufwand (laufende Transfers und Kapitaltransfers)	1 811 505,73	1 716 400,00	95 105,73
2231	Transferaufwand an Träger des öffentlichen Rechts	1 785 122,37	1 689 200,00	95 922,37
2232	Transferaufwand an Beteiligungen	0,00	0,00	0,00
2233	Transferaufwand an Unternehmen (mit Finanzunternehmen)	13 838,76	13 500,00	338,76
2234	Transferaufwand an Haushalte und Organisationen ohne Erwerbscharakter	12 544,60	13 700,00	-1 155,40
2235	Transferaufwand an das Ausland	0,00	0,00	0,00
2236	Investitions- und Tilgungszuschüsse zwischen Unternehmungen und Betrieben der Gebietskörperschaft und der Gebietskörperschaft	0,00	0,00	0,00
2237	Nicht finanzierungswirksamer Transferaufwand	0,00	0,00	0,00
224	Finanzaufwand	2 434,43	0,00	2 434,43
2241	Zinsen aus Finanzschulden, Finanzierungsleasing, Forderungskauf und derivativen Finanzinstrumenten mit Grundgeschäft	2 434,43	0,00	2 434,43
2242	Zinsen und sonstige Aufwendungen aus derivativen Finanzinstrumenten ohne Grundgeschäft	0,00	0,00	0,00
2243	Gewinnentnahmen von Unternehmungen und marktbestimmten Betrieben der Gebietskörperschaft (innerhalb der Gebietskörperschaft)	0,00	0,00	0,00
2244	Sonstiger Finanzaufwand	0,00	0,00	0,00
2245	Nicht finanzierungswirksamer Finanzaufwand	0,00	0,00	0,00
22	Summe Aufwendungen	11 364 781,80	11 572 200,00	-207 418,20
SA0	Saldo (0) Nettoergebnis (21 - 22)	-6 746 137,28	-7 245 500,00	499 362,72
230	Entnahmen von Haushaltsrücklagen	27 892,88	0,00	27 892,88
2301	Entnahmen von Haushaltsrücklagen	27 892,88	0,00	27 892,88
240	Zuweisung an Haushaltsrücklagen	0,00	0,00	0,00
2401	Zuweisung an Haushaltsrücklagen	0,00	0,00	0,00
23	Summe Haushaltsrücklagen	27 892,88	0,00	27 892,88
SA00	Nettoergebnis nach Zuweisung und Entnahmen von Haushaltsrücklagen (Saldo 0 +/- SU23)	-6 718 244,40	-7 245 500,00	527 255,60

Öffentliche Ordnung und Sicherheit (Gruppe 1)

MVAG	Mittelverwendungs- und aufbringungsgruppen (1. und 2. Ebene)	RA 2022	VA 2022	RA - VA
211	Erträge aus der operativen Verwaltungstätigkeit	56 721,14	81 700,00	-24 978,86
2111	Erträge aus eigenen Abgaben	0,00	0,00	0,00
2112	Erträge aus Ertragsanteilen	0,00	0,00	0,00
2113	Erträge aus Gebühren	0,00	0,00	0,00
2114	Erträge aus Leistungen	12 303,92	60 000,00	-47 696,08
2115	Erträge aus Besitz und wirtschaftlicher Tätigkeit	6 032,77	5 200,00	832,77
2116	Erträge aus Veräußerung und sonstige Erträge	23 693,70	10 900,00	12 793,70
2117	Nicht finanzierungswirksame operative Erträge	14 690,75	5 600,00	9 090,75
212	Erträge aus Transfers	40 071,07	39 400,00	671,07
2121	Transferertrag von Trägern des öffentlichen Rechts	0,00	0,00	0,00
2122	Transferertrag von Beteiligungen	0,00	0,00	0,00
2123	Transferertrag von Unternehmen (mit Finanzunternehmen)	0,00	0,00	0,00
2124	Transferertrag von Haushalten und Organisationen ohne Erwerbscharakter	0,00	0,00	0,00
2125	Transferertrag vom Ausland	0,00	0,00	0,00
2126	Investitions- und Tilgungszuschüsse zwischen Unternehmungen und Betrieben der Gebietskörperschaft und der Gebietskörperschaft	0,00	0,00	0,00
2127	Nicht finanzierungswirksamer Transferertrag	40 071,07	39 400,00	671,07
213	Finanzerträge	0,00	0,00	0,00
2131	Erträge aus Zinsen	0,00	0,00	0,00
2132	Erträge aus Zinsen aus derivativen Finanzinstrumenten ohne Grundgeschäft	0,00	0,00	0,00
2133	Erträge aus Gewinnentnahmen von marktbestimmten Betrieben	0,00	0,00	0,00
2134	Sonstige Finanzerträge	0,00	0,00	0,00
2135	Erträge aus Dividenden/Gewinnausschüttungen	0,00	0,00	0,00
2136	Sonstige nicht finanzierungswirksame Finanzerträge	0,00	0,00	0,00
21	Summe Erträge	96 792,21	121 100,00	-24 307,79
221	Personalaufwand	180 859,60	258 400,00	-77 540,40
2211	Personalaufwand (Bezüge, Nebengeb., Mehrleistungen)	130 928,53	194 000,00	-63 071,47
2212	Gesetzlicher und freiwilliger Sozialaufwand	44 373,23	61 000,00	-16 626,77
2213	Sonstiger Personalaufwand	50,64	0,00	50,64
2214	Nicht finanzierungswirksamer Personalaufwand	5 507,20	3 400,00	2 107,20
222	Sachaufwand (ohne Transferaufwand)	675 629,22	668 900,00	6 729,22
2221	Gebrauchs- und Verbrauchsgüter, Handelswaren	36 488,97	44 800,00	-8 311,03
2222	Verwaltungs- und Betriebsaufwand	61 576,86	54 700,00	6 876,86
2223	Leasing- und Mietaufwand	43 143,45	44 600,00	-1 456,55
2224	Instandhaltung	100 966,22	89 200,00	11 766,22
2225	Sonstiger Sachaufwand	169 247,91	199 700,00	-30 452,09
2226	Nicht finanzierungswirksamer Sachaufwand	264 205,81	235 900,00	28 305,81

Öffentliche Ordnung und Sicherheit (Gruppe 1)

MVAG	Mittelverwendungs- und aufbringungsgruppen (1. und 2. Ebene)	RA 2022	VA 2022	RA - VA
223	Transferaufwand (laufende Transfers und Kapitaltransfers)	100 934,47	113 600,00	-12 665,53
2231	Transferaufwand an Träger des öffentlichen Rechts	96 834,47	109 500,00	-12 665,53
2232	Transferaufwand an Beteiligungen	0,00	0,00	0,00
2233	Transferaufwand an Unternehmen (mit Finanzunternehmen)	0,00	0,00	0,00
2234	Transferaufwand an Haushalte und Organisationen ohne Erwerbscharakter	4 100,00	4 100,00	0,00
2235	Transferaufwand an das Ausland	0,00	0,00	0,00
2236	Investitions- und Tilgungszuschüsse zwischen Unternehmungen und Betrieben der Gebietskörperschaft und der Gebietskörperschaft	0,00	0,00	0,00
2237	Nicht finanzierungswirksamer Transferaufwand	0,00	0,00	0,00
224	Finanzaufwand	0,00	0,00	0,00
2241	Zinsen aus Finanzschulden, Finanzierungsleasing, Forderungskauf und derivativen Finanzinstrumenten mit Grundgeschäft	0,00	0,00	0,00
2242	Zinsen und sonstige Aufwendungen aus derivativen Finanzinstrumenten ohne Grundgeschäft	0,00	0,00	0,00
2243	Gewinnentnahmen von Unternehmungen und marktbestimmten Betrieben der Gebietskörperschaft (innerhalb der Gebietskörperschaft)	0,00	0,00	0,00
2244	Sonstiger Finanzaufwand	0,00	0,00	0,00
2245	Nicht finanzierungswirksamer Finanzaufwand	0,00	0,00	0,00
22	Summe Aufwendungen	957 423,29	1 040 900,00	-83 476,71
SA0	Saldo (0) Nettoergebnis (21 - 22)	-860 631,08	-919 800,00	59 168,92
230	Entnahmen von Haushaltsrücklagen	424 718,31	40 000,00	384 718,31
2301	Entnahmen von Haushaltsrücklagen	424 718,31	40 000,00	384 718,31
240	Zuweisung an Haushaltsrücklagen	0,00	0,00	0,00
2401	Zuweisung an Haushaltsrücklagen	0,00	0,00	0,00
23	Summe Haushaltsrücklagen	424 718,31	40 000,00	384 718,31
SA00	Nettoergebnis nach Zuweisung und Entnahmen von Haushaltsrücklagen (Saldo 0 +/- SU23)	-435 912,77	-879 800,00	443 887,23

Unterricht, Erziehung, Sport und Wissenschaft (Gruppe 2)

MVAG	Mittelverwendungs- und aufbringungsgruppen (1. und 2. Ebene)	RA 2022	VA 2022	RA - VA
211	Erträge aus der operativen Verwaltungstätigkeit	2 987 028,85	2 612 400,00	374 628,85
2111	Erträge aus eigenen Abgaben	0,00	0,00	0,00
2112	Erträge aus Ertragsanteilen	0,00	0,00	0,00
2113	Erträge aus Gebühren	0,00	0,00	0,00
2114	Erträge aus Leistungen	2 063 212,76	2 003 500,00	59 712,76
2115	Erträge aus Besitz und wirtschaftlicher Tätigkeit	102 398,41	101 100,00	1 298,41
2116	Erträge aus Veräußerung und sonstige Erträge	80,62	400 000,00	-399 919,38
2117	Nicht finanzierungswirksame operative Erträge	821 337,06	107 800,00	713 537,06
212	Erträge aus Transfers	4 487 004,22	4 548 300,00	-61 295,78
2121	Transferertrag von Trägern des öffentlichen Rechts	4 375 604,91	4 440 300,00	-64 695,09
2122	Transferertrag von Beteiligungen	0,00	0,00	0,00
2123	Transferertrag von Unternehmen (mit Finanzunternehmen)	0,00	0,00	0,00
2124	Transferertrag von Haushalten und Organisationen ohne Erwerbscharakter	0,00	0,00	0,00
2125	Transferertrag vom Ausland	0,00	0,00	0,00
2126	Investitions- und Tilgungszuschüsse zwischen Unternehmungen und Betrieben der Gebietskörperschaft und der Gebietskörperschaft	0,00	0,00	0,00
2127	Nicht finanzierungswirksamer Transferertrag	111 399,31	108 000,00	3 399,31
213	Finanzerträge	0,00	0,00	0,00
2131	Erträge aus Zinsen	0,00	0,00	0,00
2132	Erträge aus Zinsen aus derivativen Finanzinstrumenten ohne Grundgeschäft	0,00	0,00	0,00
2133	Erträge aus Gewinnentnahmen von marktbestimmten Betrieben	0,00	0,00	0,00
2134	Sonstige Finanzerträge	0,00	0,00	0,00
2135	Erträge aus Dividenden/Gewinnausschüttungen	0,00	0,00	0,00
2136	Sonstige nicht finanzierungswirksame Finanzerträge	0,00	0,00	0,00
21	Summe Erträge	7 474 033,07	7 160 700,00	313 333,07
221	Personalaufwand	11 808 012,09	11 086 100,00	721 912,09
2211	Personalaufwand (Bezüge, Nebengeb., Mehrleistungen)	8 845 166,54	8 397 800,00	447 366,54
2212	Gesetzlicher und freiwilliger Sozialaufwand	2 524 380,04	2 469 300,00	55 080,04
2213	Sonstiger Personalaufwand	2 510,44	900,00	1 610,44
2214	Nicht finanzierungswirksamer Personalaufwand	435 955,07	218 100,00	217 855,07
222	Sachaufwand (ohne Transferaufwand)	5 222 487,50	5 037 700,00	184 787,50
2221	Gebrauchs- und Verbrauchsgüter, Handelswaren	903 892,56	846 100,00	57 792,56
2222	Verwaltungs- und Betriebsaufwand	666 237,96	466 300,00	199 937,96
2223	Leasing- und Mietaufwand	1 394 546,68	1 423 500,00	-28 953,32
2224	Instandhaltung	132 681,28	162 200,00	-29 518,72
2225	Sonstiger Sachaufwand	1 492 170,71	1 590 600,00	-98 429,29
2226	Nicht finanzierungswirksamer Sachaufwand	632 958,31	549 000,00	83 958,31

Unterricht, Erziehung, Sport und Wissenschaft (Gruppe 2)

MVAG	Mittelverwendungs- und aufbringungsgruppen (1. und 2. Ebene)	RA 2022	VA 2022	RA - VA
223	Transferaufwand (laufende Transfers und Kapitaltransfers)	846 865,01	1 615 200,00	-768 334,99
2231	Transferaufwand an Träger des öffentlichen Rechts	139 242,27	141 000,00	-1 757,73
2232	Transferaufwand an Beteiligungen	0,00	0,00	0,00
2233	Transferaufwand an Unternehmen (mit Finanzunternehmen)	166 262,28	778 500,00	-612 237,72
2234	Transferaufwand an Haushalte und Organisationen ohne Erwerbscharakter	541 360,46	695 700,00	-154 339,54
2235	Transferaufwand an das Ausland	0,00	0,00	0,00
2236	Investitions- und Tilgungszuschüsse zwischen Unternehmungen und Betrieben der Gebietskörperschaft und der Gebietskörperschaft	0,00	0,00	0,00
2237	Nicht finanzierungswirksamer Transferaufwand	0,00	0,00	0,00
224	Finanzaufwand	14 468,90	13 300,00	1 168,90
2241	Zinsen aus Finanzschulden, Finanzierungsleasing, Forderungskauf und derivativen Finanzinstrumenten mit Grundgeschäft	12 544,61	11 500,00	1 044,61
2242	Zinsen und sonstige Aufwendungen aus derivativen Finanzinstrumenten ohne Grundgeschäft	0,00	0,00	0,00
2243	Gewinnentnahmen von Unternehmungen und marktbestimmten Betrieben der Gebietskörperschaft (innerhalb der Gebietskörperschaft)	0,00	0,00	0,00
2244	Sonstiger Finanzaufwand	1 924,29	1 800,00	124,29
2245	Nicht finanzierungswirksamer Finanzaufwand	0,00	0,00	0,00
22	Summe Aufwendungen	17 891 833,50	17 752 300,00	139 533,50
SA0	Saldo (0) Nettoergebnis (21 - 22)	-10 417 800,43	-10 591 600,00	173 799,57
230	Entnahmen von Haushaltsrücklagen	227 204,05	1 710 100,00	-1 482 895,95
2301	Entnahmen von Haushaltsrücklagen	227 204,05	1 710 100,00	-1 482 895,95
240	Zuweisung an Haushaltsrücklagen	0,00	400 000,00	-400 000,00
2401	Zuweisung an Haushaltsrücklagen	0,00	400 000,00	-400 000,00
23	Summe Haushaltsrücklagen	227 204,05	1 310 100,00	-1 082 895,95
SA00	Nettoergebnis nach Zuweisung und Entnahmen von Haushaltsrücklagen (Saldo 0 +/- SU23)	-10 190 596,38	-9 281 500,00	-909 096,38

Kunst, Kultur und Kultus (Gruppe 3)

MVAG	Mittelverwendungs- und aufbringungsgruppen (1. und 2. Ebene)	RA 2022	VA 2022	RA - VA
211	Erträge aus der operativen Verwaltungstätigkeit	181 971,31	102 400,00	79 571,31
2111	Erträge aus eigenen Abgaben	0,00	0,00	0,00
2112	Erträge aus Ertragsanteilen	0,00	0,00	0,00
2113	Erträge aus Gebühren	0,00	0,00	0,00
2114	Erträge aus Leistungen	23 972,50	27 100,00	-3 127,50
2115	Erträge aus Besitz und wirtschaftlicher Tätigkeit	64 174,22	60 900,00	3 274,22
2116	Erträge aus Veräußerung und sonstige Erträge	5 884,88	0,00	5 884,88
2117	Nicht finanzierungswirksame operative Erträge	87 939,71	14 400,00	73 539,71
212	Erträge aus Transfers	55 808,35	57 700,00	-1 891,65
2121	Transferertrag von Trägern des öffentlichen Rechts	0,00	0,00	0,00
2122	Transferertrag von Beteiligungen	3 000,00	5 000,00	-2 000,00
2123	Transferertrag von Unternehmen (mit Finanzunternehmen)	0,00	0,00	0,00
2124	Transferertrag von Haushalten und Organisationen ohne Erwerbscharakter	0,00	0,00	0,00
2125	Transferertrag vom Ausland	0,00	0,00	0,00
2126	Investitions- und Tilgungszuschüsse zwischen Unternehmungen und Betrieben der Gebietskörperschaft und der Gebietskörperschaft	0,00	0,00	0,00
2127	Nicht finanzierungswirksamer Transferertrag	52 808,35	52 700,00	108,35
213	Finanzerträge	0,00	0,00	0,00
2131	Erträge aus Zinsen	0,00	0,00	0,00
2132	Erträge aus Zinsen aus derivativen Finanzinstrumenten ohne Grundgeschäft	0,00	0,00	0,00
2133	Erträge aus Gewinnentnahmen von marktbestimmten Betrieben	0,00	0,00	0,00
2134	Sonstige Finanzerträge	0,00	0,00	0,00
2135	Erträge aus Dividenden/Gewinnausschüttungen	0,00	0,00	0,00
2136	Sonstige nicht finanzierungswirksame Finanzerträge	0,00	0,00	0,00
21	Summe Erträge	237 779,66	160 100,00	77 679,66
221	Personalaufwand	559 710,56	504 700,00	55 010,56
2211	Personalaufwand (Bezüge, Nebengeb., Mehrleistungen)	426 739,88	400 700,00	26 039,88
2212	Gesetzlicher und freiwilliger Sozialaufwand	106 484,53	96 700,00	9 784,53
2213	Sonstiger Personalaufwand	186,77	0,00	186,77
2214	Nicht finanzierungswirksamer Personalaufwand	26 299,38	7 300,00	18 999,38
222	Sachaufwand (ohne Transferaufwand)	580 221,90	605 900,00	-25 678,10
2221	Gebrauchs- und Verbrauchsgüter, Handelswaren	21 465,33	27 100,00	-5 634,67
2222	Verwaltungs- und Betriebsaufwand	58 901,87	48 800,00	10 101,87
2223	Leasing- und Mietaufwand	110 617,07	102 500,00	8 117,07
2224	Instandhaltung	47 909,78	40 800,00	7 109,78
2225	Sonstiger Sachaufwand	188 282,30	234 500,00	-46 217,70
2226	Nicht finanzierungswirksamer Sachaufwand	153 045,55	152 200,00	845,55

Kunst, Kultur und Kultus (Gruppe 3)

MVAG	Mittelverwendungs- und aufbringungsgruppen (1. und 2. Ebene)	RA 2022	VA 2022	RA - VA
223	Transferaufwand (laufende Transfers und Kapitaltransfers)	71 055,92	70 300,00	755,92
2231	Transferaufwand an Träger des öffentlichen Rechts	6 459,79	10 300,00	-3 840,21
2232	Transferaufwand an Beteiligungen	0,00	0,00	0,00
2233	Transferaufwand an Unternehmen (mit Finanzunternehmen)	0,00	0,00	0,00
2234	Transferaufwand an Haushalte und Organisationen ohne Erwerbscharakter	64 596,13	60 000,00	4 596,13
2235	Transferaufwand an das Ausland	0,00	0,00	0,00
2236	Investitions- und Tilgungszuschüsse zwischen Unternehmungen und Betrieben der Gebietskörperschaft und der Gebietskörperschaft	0,00	0,00	0,00
2237	Nicht finanzierungswirksamer Transferaufwand	0,00	0,00	0,00
224	Finanzaufwand	0,00	0,00	0,00
2241	Zinsen aus Finanzschulden, Finanzierungsleasing, Forderungskauf und derivativen Finanzinstrumenten mit Grundgeschäft	0,00	0,00	0,00
2242	Zinsen und sonstige Aufwendungen aus derivativen Finanzinstrumenten ohne Grundgeschäft	0,00	0,00	0,00
2243	Gewinnentnahmen von Unternehmungen und marktbestimmten Betrieben der Gebietskörperschaft (innerhalb der Gebietskörperschaft)	0,00	0,00	0,00
2244	Sonstiger Finanzaufwand	0,00	0,00	0,00
2245	Nicht finanzierungswirksamer Finanzaufwand	0,00	0,00	0,00
22	Summe Aufwendungen	1 210 988,38	1 180 900,00	30 088,38
SA0	Saldo (0) Nettoergebnis (21 - 22)	-973 208,72	-1 020 800,00	47 591,28
230	Entnahmen von Haushaltsrücklagen	0,00	35 000,00	-35 000,00
2301	Entnahmen von Haushaltsrücklagen	0,00	35 000,00	-35 000,00
240	Zuweisung an Haushaltsrücklagen	0,00	0,00	0,00
2401	Zuweisung an Haushaltsrücklagen	0,00	0,00	0,00
23	Summe Haushaltsrücklagen	0,00	35 000,00	-35 000,00
SA00	Nettoergebnis nach Zuweisung und Entnahmen von Haushaltsrücklagen (Saldo 0 +/- SU23)	-973 208,72	-985 800,00	12 591,28

Soziale Wohlfahrt und Wohnbauförderung (Gruppe 4)

MVAG	Mittelverwendungs- und aufbringungsgruppen (1. und 2. Ebene)	RA 2022	VA 2022	RA - VA
211	Erträge aus der operativen Verwaltungstätigkeit	220 458,89	111 100,00	109 358,89
2111	Erträge aus eigenen Abgaben	0,00	0,00	0,00
2112	Erträge aus Ertragsanteilen	0,00	0,00	0,00
2113	Erträge aus Gebühren	0,00	0,00	0,00
2114	Erträge aus Leistungen	87 830,65	94 200,00	-6 369,35
2115	Erträge aus Besitz und wirtschaftlicher Tätigkeit	12 708,14	11 500,00	1 208,14
2116	Erträge aus Veräußerung und sonstige Erträge	18 655,75	0,00	18 655,75
2117	Nicht finanzierungswirksame operative Erträge	101 264,35	5 400,00	95 864,35
212	Erträge aus Transfers	159 883,37	116 300,00	43 583,37
2121	Transferertrag von Trägern des öffentlichen Rechts	156 314,03	112 700,00	43 614,03
2122	Transferertrag von Beteiligungen	0,00	0,00	0,00
2123	Transferertrag von Unternehmen (mit Finanzunternehmen)	0,00	0,00	0,00
2124	Transferertrag von Haushalten und Organisationen ohne Erwerbscharakter	0,00	0,00	0,00
2125	Transferertrag vom Ausland	0,00	0,00	0,00
2126	Investitions- und Tilgungszuschüsse zwischen Unternehmungen und Betrieben der Gebietskörperschaft und der Gebietskörperschaft	0,00	0,00	0,00
2127	Nicht finanzierungswirksamer Transferertrag	3 569,34	3 600,00	-30,66
213	Finanzerträge	0,00	0,00	0,00
2131	Erträge aus Zinsen	0,00	0,00	0,00
2132	Erträge aus Zinsen aus derivativen Finanzinstrumenten ohne Grundgeschäft	0,00	0,00	0,00
2133	Erträge aus Gewinnentnahmen von marktbestimmten Betrieben	0,00	0,00	0,00
2134	Sonstige Finanzerträge	0,00	0,00	0,00
2135	Erträge aus Dividenden/Gewinnausschüttungen	0,00	0,00	0,00
2136	Sonstige nicht finanzierungswirksame Finanzerträge	0,00	0,00	0,00
21	Summe Erträge	380 342,26	227 400,00	152 942,26
221	Personalaufwand	810 714,51	713 100,00	97 614,51
2211	Personalaufwand (Bezüge, Nebengeb., Mehrleistungen)	622 935,84	539 400,00	83 535,84
2212	Gesetzlicher und freiwilliger Sozialaufwand	167 127,15	152 100,00	15 027,15
2213	Sonstiger Personalaufwand	101,16	0,00	101,16
2214	Nicht finanzierungswirksamer Personalaufwand	20 550,36	21 600,00	-1 049,64
222	Sachaufwand (ohne Transferaufwand)	401 690,98	410 200,00	-8 509,02
2221	Gebrauchs- und Verbrauchsgüter, Handelswaren	54 468,18	51 600,00	2 868,18
2222	Verwaltungs- und Betriebsaufwand	41 661,57	35 200,00	6 461,57
2223	Leasing- und Mietaufwand	118 212,44	115 300,00	2 912,44
2224	Instandhaltung	7 980,27	31 000,00	-23 019,73
2225	Sonstiger Sachaufwand	142 493,52	137 200,00	5 293,52
2226	Nicht finanzierungswirksamer Sachaufwand	36 875,00	39 900,00	-3 025,00

Soziale Wohlfahrt und Wohnbauförderung (Gruppe 4)

MVAG	Mittelverwendungs- und aufbringungsgruppen (1. und 2. Ebene)	RA 2022	VA 2022	RA - VA
223	Transferaufwand (laufende Transfers und Kapitaltransfers)	11 672 696,96	12 172 600,00	-499 903,04
2231	Transferaufwand an Träger des öffentlichen Rechts	11 111 664,30	11 562 400,00	-450 735,70
2232	Transferaufwand an Beteiligungen	0,00	0,00	0,00
2233	Transferaufwand an Unternehmen (mit Finanzunternehmen)	193 704,55	270 000,00	-76 295,45
2234	Transferaufwand an Haushalte und Organisationen ohne Erwerbscharakter	367 328,11	340 200,00	27 128,11
2235	Transferaufwand an das Ausland	0,00	0,00	0,00
2236	Investitions- und Tilgungszuschüsse zwischen Unternehmungen und Betrieben der Gebietskörperschaft und der Gebietskörperschaft	0,00	0,00	0,00
2237	Nicht finanzierungswirksamer Transferaufwand	0,00	0,00	0,00
224	Finanzaufwand	0,00	0,00	0,00
2241	Zinsen aus Finanzschulden, Finanzierungsleasing, Forderungskauf und derivativen Finanzinstrumenten mit Grundgeschäft	0,00	0,00	0,00
2242	Zinsen und sonstige Aufwendungen aus derivativen Finanzinstrumenten ohne Grundgeschäft	0,00	0,00	0,00
2243	Gewinnentnahmen von Unternehmungen und marktbestimmten Betrieben der Gebietskörperschaft (innerhalb der Gebietskörperschaft)	0,00	0,00	0,00
2244	Sonstiger Finanzaufwand	0,00	0,00	0,00
2245	Nicht finanzierungswirksamer Finanzaufwand	0,00	0,00	0,00
22	Summe Aufwendungen	12 885 102,45	13 295 900,00	-410 797,55
SA0	Saldo (0) Nettoergebnis (21 - 22)	-12 504 760,19	-13 068 500,00	563 739,81
230	Entnahmen von Haushaltsrücklagen	0,00	0,00	0,00
2301	Entnahmen von Haushaltsrücklagen	0,00	0,00	0,00
240	Zuweisung an Haushaltsrücklagen	0,00	0,00	0,00
2401	Zuweisung an Haushaltsrücklagen	0,00	0,00	0,00
23	Summe Haushaltsrücklagen	0,00	0,00	0,00
SA00	Nettoergebnis nach Zuweisung und Entnahmen von Haushaltsrücklagen (Saldo 0 +/- SU23)	-12 504 760,19	-13 068 500,00	563 739,81

Gesundheit (Gruppe 5)

MVAG	Mittelverwendungs- und aufbringungsgruppen (1. und 2. Ebene)	RA 2022	VA 2022	RA - VA
211	Erträge aus der operativen Verwaltungstätigkeit	249 886,98	246 800,00	3 086,98
2111	Erträge aus eigenen Abgaben	0,00	0,00	0,00
2112	Erträge aus Ertragsanteilen	0,00	0,00	0,00
2113	Erträge aus Gebühren	0,00	0,00	0,00
2114	Erträge aus Leistungen	4 286,00	5 000,00	-714,00
2115	Erträge aus Besitz und wirtschaftlicher Tätigkeit	0,00	0,00	0,00
2116	Erträge aus Veräußerung und sonstige Erträge	242 130,00	241 800,00	330,00
2117	Nicht finanzierungswirksame operative Erträge	3 470,98	0,00	3 470,98
212	Erträge aus Transfers	438 825,11	8 000,00	430 825,11
2121	Transferertrag von Trägern des öffentlichen Rechts	431 813,67	1 000,00	430 813,67
2122	Transferertrag von Beteiligungen	0,00	0,00	0,00
2123	Transferertrag von Unternehmen (mit Finanzunternehmen)	0,00	0,00	0,00
2124	Transferertrag von Haushalten und Organisationen ohne Erwerbscharakter	0,00	0,00	0,00
2125	Transferertrag vom Ausland	0,00	0,00	0,00
2126	Investitions- und Tilgungszuschüsse zwischen Unternehmungen und Betrieben der Gebietskörperschaft und der Gebietskörperschaft	0,00	0,00	0,00
2127	Nicht finanzierungswirksamer Transferertrag	7 011,44	7 000,00	11,44
213	Finanzerträge	0,00	0,00	0,00
2131	Erträge aus Zinsen	0,00	0,00	0,00
2132	Erträge aus Zinsen aus derivativen Finanzinstrumenten ohne Grundgeschäft	0,00	0,00	0,00
2133	Erträge aus Gewinnentnahmen von marktbestimmten Betrieben	0,00	0,00	0,00
2134	Sonstige Finanzerträge	0,00	0,00	0,00
2135	Erträge aus Dividenden/Gewinnausschüttungen	0,00	0,00	0,00
2136	Sonstige nicht finanzierungswirksame Finanzerträge	0,00	0,00	0,00
21	Summe Erträge	688 712,09	254 800,00	433 912,09
221	Personalaufwand	73 287,94	86 700,00	-13 412,06
2211	Personalaufwand (Bezüge, Nebengeb., Mehrleistungen)	46 364,40	57 000,00	-10 635,60
2212	Gesetzlicher und freiwilliger Sozialaufwand	22 954,73	28 900,00	-5 945,27
2213	Sonstiger Personalaufwand	2 560,64	0,00	2 560,64
2214	Nicht finanzierungswirksamer Personalaufwand	1 408,17	800,00	608,17
222	Sachaufwand (ohne Transferaufwand)	111 356,08	104 800,00	6 556,08
2221	Gebrauchs- und Verbrauchsgüter, Handelswaren	33 526,46	12 900,00	20 626,46
2222	Verwaltungs- und Betriebsaufwand	4 952,97	0,00	4 952,97
2223	Leasing- und Mietaufwand	226,24	400,00	-173,76
2224	Instandhaltung	208,88	0,00	208,88
2225	Sonstiger Sachaufwand	39 705,79	58 800,00	-19 094,21
2226	Nicht finanzierungswirksamer Sachaufwand	32 735,74	32 700,00	35,74

Gesundheit (Gruppe 5)

MVAG	Mittelverwendungs- und aufbringungsgruppen (1. und 2. Ebene)	RA 2022	VA 2022	RA - VA
223	Transferaufwand (laufende Transfers und Kapitaltransfers)	9 889 148,64	9 747 500,00	141 648,64
2231	Transferaufwand an Träger des öffentlichen Rechts	9 534 233,28	9 385 200,00	149 033,28
2232	Transferaufwand an Beteiligungen	0,00	0,00	0,00
2233	Transferaufwand an Unternehmen (mit Finanzunternehmen)	74 065,92	73 700,00	365,92
2234	Transferaufwand an Haushalte und Organisationen ohne Erwerbscharakter	280 849,44	288 600,00	-7 750,56
2235	Transferaufwand an das Ausland	0,00	0,00	0,00
2236	Investitions- und Tilgungszuschüsse zwischen Unternehmungen und Betrieben der Gebietskörperschaft und der Gebietskörperschaft	0,00	0,00	0,00
2237	Nicht finanzierungswirksamer Transferaufwand	0,00	0,00	0,00
224	Finanzaufwand	0,00	0,00	0,00
2241	Zinsen aus Finanzschulden, Finanzierungsleasing, Forderungskauf und derivativen Finanzinstrumenten mit Grundgeschäft	0,00	0,00	0,00
2242	Zinsen und sonstige Aufwendungen aus derivativen Finanzinstrumenten ohne Grundgeschäft	0,00	0,00	0,00
2243	Gewinnentnahmen von Unternehmungen und marktbestimmten Betrieben der Gebietskörperschaft (innerhalb der Gebietskörperschaft)	0,00	0,00	0,00
2244	Sonstiger Finanzaufwand	0,00	0,00	0,00
2245	Nicht finanzierungswirksamer Finanzaufwand	0,00	0,00	0,00
22	Summe Aufwendungen	10 073 792,66	9 939 000,00	134 792,66
SA0	Saldo (0) Nettoergebnis (21 - 22)	-9 385 080,57	-9 684 200,00	299 119,43
230	Entnahmen von Haushaltsrücklagen	0,00	0,00	0,00
2301	Entnahmen von Haushaltsrücklagen	0,00	0,00	0,00
240	Zuweisung an Haushaltsrücklagen	0,00	0,00	0,00
2401	Zuweisung an Haushaltsrücklagen	0,00	0,00	0,00
23	Summe Haushaltsrücklagen	0,00	0,00	0,00
SA00	Nettoergebnis nach Zuweisung und Entnahmen von Haushaltsrücklagen (Saldo 0 +/- SU23)	-9 385 080,57	-9 684 200,00	299 119,43

Straßen- und Wasserbau, Verkehr (Gruppe 6)

MVAG	Mittelverwendungs- und aufbringungsgruppen (1. und 2. Ebene)	RA 2022	VA 2022	RA - VA
211	Erträge aus der operativen Verwaltungstätigkeit	395 299,60	454 000,00	-58 700,40
2111	Erträge aus eigenen Abgaben	113 393,60	82 000,00	31 393,60
2112	Erträge aus Ertragsanteilen	0,00	0,00	0,00
2113	Erträge aus Gebühren	0,00	0,00	0,00
2114	Erträge aus Leistungen	4 575,76	5 300,00	-724,24
2115	Erträge aus Besitz und wirtschaftlicher Tätigkeit	22 876,71	22 600,00	276,71
2116	Erträge aus Veräußerung und sonstige Erträge	248 705,01	343 400,00	-94 694,99
2117	Nicht finanzierungswirksame operative Erträge	5 748,52	700,00	5 048,52
212	Erträge aus Transfers	541 926,19	527 200,00	14 726,19
2121	Transferertrag von Trägern des öffentlichen Rechts	270 632,96	295 000,00	-24 367,04
2122	Transferertrag von Beteiligungen	0,00	0,00	0,00
2123	Transferertrag von Unternehmen (mit Finanzunternehmen)	0,00	0,00	0,00
2124	Transferertrag von Haushalten und Organisationen ohne Erwerbscharakter	90 561,03	75 000,00	15 561,03
2125	Transferertrag vom Ausland	0,00	0,00	0,00
2126	Investitions- und Tilgungszuschüsse zwischen Unternehmungen und Betrieben der Gebietskörperschaft und der Gebietskörperschaft	0,00	0,00	0,00
2127	Nicht finanzierungswirksamer Transferertrag	180 732,20	157 200,00	23 532,20
213	Finanzerträge	0,00	0,00	0,00
2131	Erträge aus Zinsen	0,00	0,00	0,00
2132	Erträge aus Zinsen aus derivativen Finanzinstrumenten ohne Grundgeschäft	0,00	0,00	0,00
2133	Erträge aus Gewinnentnahmen von marktbestimmten Betrieben	0,00	0,00	0,00
2134	Sonstige Finanzerträge	0,00	0,00	0,00
2135	Erträge aus Dividenden/Gewinnausschüttungen	0,00	0,00	0,00
2136	Sonstige nicht finanzierungswirksame Finanzerträge	0,00	0,00	0,00
21	Summe Erträge	937 225,79	981 200,00	-43 974,21
221	Personalaufwand	127 842,58	132 900,00	-5 057,42
2211	Personalaufwand (Bezüge, Nebengeb., Mehrleistungen)	93 111,69	97 200,00	-4 088,31
2212	Gesetzlicher und freiwilliger Sozialaufwand	33 214,26	33 200,00	14,26
2213	Sonstiger Personalaufwand	50,64	0,00	50,64
2214	Nicht finanzierungswirksamer Personalaufwand	1 465,99	2 500,00	-1 034,01
222	Sachaufwand (ohne Transferaufwand)	2 455 823,19	2 490 600,00	-34 776,81
2221	Gebrauchs- und Verbrauchsgüter, Handelswaren	47 713,93	62 000,00	-14 286,07
2222	Verwaltungs- und Betriebsaufwand	10 920,43	10 500,00	420,43
2223	Leasing- und Mietaufwand	28 068,13	30 500,00	-2 431,87
2224	Instandhaltung	321 724,03	329 800,00	-8 075,97
2225	Sonstiger Sachaufwand	740 052,91	812 500,00	-72 447,09
2226	Nicht finanzierungswirksamer Sachaufwand	1 307 343,76	1 245 300,00	62 043,76

Straßen- und Wasserbau, Verkehr (Gruppe 6)

MVAG	Mittelverwendungs- und aufbringungsgruppen (1. und 2. Ebene)	RA 2022	VA 2022	RA - VA
223	Transferaufwand (laufende Transfers und Kapitaltransfers)	2 050 931,26	2 006 700,00	44 231,26
2231	Transferaufwand an Träger des öffentlichen Rechts	658 601,95	659 600,00	-998,05
2232	Transferaufwand an Beteiligungen	0,00	0,00	0,00
2233	Transferaufwand an Unternehmen (mit Finanzunternehmen)	1 390 654,06	1 345 300,00	45 354,06
2234	Transferaufwand an Haushalte und Organisationen ohne Erwerbscharakter	1 675,25	1 800,00	-124,75
2235	Transferaufwand an das Ausland	0,00	0,00	0,00
2236	Investitions- und Tilgungszuschüsse zwischen Unternehmungen und Betrieben der Gebietskörperschaft und der Gebietskörperschaft	0,00	0,00	0,00
2237	Nicht finanzierungswirksamer Transferaufwand	0,00	0,00	0,00
224	Finanzaufwand	29 317,47	13 800,00	15 517,47
2241	Zinsen aus Finanzschulden, Finanzierungsleasing, Forderungskauf und derivativen Finanzinstrumenten mit Grundgeschäft	29 317,47	13 800,00	15 517,47
2242	Zinsen und sonstige Aufwendungen aus derivativen Finanzinstrumenten ohne Grundgeschäft	0,00	0,00	0,00
2243	Gewinnentnahmen von Unternehmungen und marktbestimmten Betrieben der Gebietskörperschaft (innerhalb der Gebietskörperschaft)	0,00	0,00	0,00
2244	Sonstiger Finanzaufwand	0,00	0,00	0,00
2245	Nicht finanzierungswirksamer Finanzaufwand	0,00	0,00	0,00
22	Summe Aufwendungen	4 663 914,50	4 644 000,00	19 914,50
SA0	Saldo (0) Nettoergebnis (21 - 22)	-3 726 688,71	-3 662 800,00	-63 888,71
230	Entnahmen von Haushaltsrücklagen	985 461,47	19 000,00	966 461,47
2301	Entnahmen von Haushaltsrücklagen	985 461,47	19 000,00	966 461,47
240	Zuweisung an Haushaltsrücklagen	0,00	0,00	0,00
2401	Zuweisung an Haushaltsrücklagen	0,00	0,00	0,00
23	Summe Haushaltsrücklagen	985 461,47	19 000,00	966 461,47
SA00	Nettoergebnis nach Zuweisung und Entnahmen von Haushaltsrücklagen (Saldo 0 +/- SU23)	-2 741 227,24	-3 643 800,00	902 572,76

Wirtschaftsförderung (Gruppe 7)

MVAG	Mittelverwendungs- und aufbringungsgruppen (1. und 2. Ebene)	RA 2022	VA 2022	RA - VA
211	Erträge aus der operativen Verwaltungstätigkeit	2 400,22	0,00	2 400,22
2111	Erträge aus eigenen Abgaben	0,00	0,00	0,00
2112	Erträge aus Ertragsanteilen	0,00	0,00	0,00
2113	Erträge aus Gebühren	0,00	0,00	0,00
2114	Erträge aus Leistungen	0,00	0,00	0,00
2115	Erträge aus Besitz und wirtschaftlicher Tätigkeit	0,00	0,00	0,00
2116	Erträge aus Veräußerung und sonstige Erträge	0,00	0,00	0,00
2117	Nicht finanzierungswirksame operative Erträge	2 400,22	0,00	2 400,22
212	Erträge aus Transfers	25 488,37	50 400,00	-24 911,63
2121	Transferertrag von Trägern des öffentlichen Rechts	0,00	0,00	0,00
2122	Transferertrag von Beteiligungen	0,00	0,00	0,00
2123	Transferertrag von Unternehmen (mit Finanzunternehmen)	0,00	0,00	0,00
2124	Transferertrag von Haushalten und Organisationen ohne Erwerbscharakter	0,00	0,00	0,00
2125	Transferertrag vom Ausland	25 488,37	50 400,00	-24 911,63
2126	Investitions- und Tilgungszuschüsse zwischen Unternehmungen und Betrieben der Gebietskörperschaft und der Gebietskörperschaft	0,00	0,00	0,00
2127	Nicht finanzierungswirksamer Transferertrag	0,00	0,00	0,00
213	Finanzerträge	0,00	0,00	0,00
2131	Erträge aus Zinsen	0,00	0,00	0,00
2132	Erträge aus Zinsen aus derivativen Finanzinstrumenten ohne Grundgeschäft	0,00	0,00	0,00
2133	Erträge aus Gewinnentnahmen von marktbestimmten Betrieben	0,00	0,00	0,00
2134	Sonstige Finanzerträge	0,00	0,00	0,00
2135	Erträge aus Dividenden/Gewinnausschüttungen	0,00	0,00	0,00
2136	Sonstige nicht finanzierungswirksame Finanzerträge	0,00	0,00	0,00
21	Summe Erträge	27 888,59	50 400,00	-22 511,41
221	Personalaufwand	39 142,38	42 700,00	-3 557,62
2211	Personalaufwand (Bezüge, Nebengeb., Mehrleistungen)	30 461,06	33 000,00	-2 538,94
2212	Gesetzlicher und freiwilliger Sozialaufwand	8 681,32	9 400,00	-718,68
2213	Sonstiger Personalaufwand	0,00	0,00	0,00
2214	Nicht finanzierungswirksamer Personalaufwand	0,00	300,00	-300,00
222	Sachaufwand (ohne Transferaufwand)	72 802,64	70 500,00	2 302,64
2221	Gebrauchs- und Verbrauchsgüter, Handelswaren	340,99	1 200,00	-859,01
2222	Verwaltungs- und Betriebsaufwand	2 260,86	6 800,00	-4 539,14
2223	Leasing- und Mietaufwand	0,00	0,00	0,00
2224	Instandhaltung	0,00	0,00	0,00
2225	Sonstiger Sachaufwand	70 200,79	62 500,00	7 700,79
2226	Nicht finanzierungswirksamer Sachaufwand	0,00	0,00	0,00

Wirtschaftsförderung (Gruppe 7)

MVAG	Mittelverwendungs- und aufbringungsgruppen (1. und 2. Ebene)	RA 2022	VA 2022	RA - VA
223	Transferaufwand (laufende Transfers und Kapitaltransfers)	326 484,52	482 500,00	-156 015,48
2231	Transferaufwand an Träger des öffentlichen Rechts	0,00	0,00	0,00
2232	Transferaufwand an Beteiligungen	0,00	0,00	0,00
2233	Transferaufwand an Unternehmen (mit Finanzunternehmen)	326 484,52	482 500,00	-156 015,48
2234	Transferaufwand an Haushalte und Organisationen ohne Erwerbscharakter	0,00	0,00	0,00
2235	Transferaufwand an das Ausland	0,00	0,00	0,00
2236	Investitions- und Tilgungszuschüsse zwischen Unternehmungen und Betrieben der Gebietskörperschaft und der Gebietskörperschaft	0,00	0,00	0,00
2237	Nicht finanzierungswirksamer Transferaufwand	0,00	0,00	0,00
224	Finanzaufwand	0,00	0,00	0,00
2241	Zinsen aus Finanzschulden, Finanzierungsleasing, Forderungskauf und derivativen Finanzinstrumenten mit Grundgeschäft	0,00	0,00	0,00
2242	Zinsen und sonstige Aufwendungen aus derivativen Finanzinstrumenten ohne Grundgeschäft	0,00	0,00	0,00
2243	Gewinnentnahmen von Unternehmungen und marktbestimmten Betrieben der Gebietskörperschaft (innerhalb der Gebietskörperschaft)	0,00	0,00	0,00
2244	Sonstiger Finanzaufwand	0,00	0,00	0,00
2245	Nicht finanzierungswirksamer Finanzaufwand	0,00	0,00	0,00
22	Summe Aufwendungen	438 429,54	595 700,00	-157 270,46
SA0	Saldo (0) Nettoergebnis (21 - 22)	-410 540,95	-545 300,00	134 759,05
230	Entnahmen von Haushaltsrücklagen	0,00	0,00	0,00
2301	Entnahmen von Haushaltsrücklagen	0,00	0,00	0,00
240	Zuweisung an Haushaltsrücklagen	0,00	0,00	0,00
2401	Zuweisung an Haushaltsrücklagen	0,00	0,00	0,00
23	Summe Haushaltsrücklagen	0,00	0,00	0,00
SA00	Nettoergebnis nach Zuweisung und Entnahmen von Haushaltsrücklagen (Saldo 0 +/- SU23)	-410 540,95	-545 300,00	134 759,05

Dienstleistungen (Gruppe 8)

MVAG	Mittelverwendungs- und aufbringungsgruppen (1. und 2. Ebene)	RA 2022	VA 2022	RA - VA
211	Erträge aus der operativen Verwaltungstätigkeit	13 690 130,74	15 523 500,00	-1 833 369,26
2111	Erträge aus eigenen Abgaben	255 189,49	880 000,00	-624 810,51
2112	Erträge aus Ertragsanteilen	0,00	0,00	0,00
2113	Erträge aus Gebühren	9 312 256,38	9 627 400,00	-315 143,62
2114	Erträge aus Leistungen	3 001 816,58	2 867 300,00	134 516,58
2115	Erträge aus Besitz und wirtschaftlicher Tätigkeit	541 291,76	525 400,00	15 891,76
2116	Erträge aus Veräußerung und sonstige Erträge	463 735,02	1 602 600,00	-1 138 864,98
2117	Nicht finanzierungswirksame operative Erträge	115 841,51	20 800,00	95 041,51
212	Erträge aus Transfers	796 471,98	787 100,00	9 371,98
2121	Transferertrag von Trägern des öffentlichen Rechts	29 626,05	81 700,00	-52 073,95
2122	Transferertrag von Beteiligungen	0,00	0,00	0,00
2123	Transferertrag von Unternehmen (mit Finanzunternehmen)	0,00	0,00	0,00
2124	Transferertrag von Haushalten und Organisationen ohne Erwerbscharakter	120,00	0,00	120,00
2125	Transferertrag vom Ausland	0,00	0,00	0,00
2126	Investitions- und Tilgungszuschüsse zwischen Unternehmungen und Betrieben der Gebietskörperschaft und der Gebietskörperschaft	0,00	0,00	0,00
2127	Nicht finanzierungswirksamer Transferertrag	766 725,93	705 400,00	61 325,93
213	Finanzerträge	0,00	0,00	0,00
2131	Erträge aus Zinsen	0,00	0,00	0,00
2132	Erträge aus Zinsen aus derivativen Finanzinstrumenten ohne Grundgeschäft	0,00	0,00	0,00
2133	Erträge aus Gewinnentnahmen von marktbestimmten Betrieben	0,00	0,00	0,00
2134	Sonstige Finanzerträge	0,00	0,00	0,00
2135	Erträge aus Dividenden/Gewinnausschüttungen	0,00	0,00	0,00
2136	Sonstige nicht finanzierungswirksame Finanzerträge	0,00	0,00	0,00
21	Summe Erträge	14 486 602,72	16 310 600,00	-1 823 997,28
221	Personalaufwand	4 125 982,00	4 212 400,00	-86 418,00
2211	Personalaufwand (Bezüge, Nebengeb., Mehrleistungen)	3 040 132,95	3 133 600,00	-93 467,05
2212	Gesetzlicher und freiwilliger Sozialaufwand	995 980,14	1 034 200,00	-38 219,86
2213	Sonstiger Personalaufwand	1 677,68	700,00	977,68
2214	Nicht finanzierungswirksamer Personalaufwand	88 191,23	43 900,00	44 291,23
222	Sachaufwand (ohne Transferaufwand)	13 338 788,86	13 344 000,00	-5 211,14
2221	Gebrauchs- und Verbrauchsgüter, Handelswaren	2 216 699,81	2 203 200,00	13 499,81
2222	Verwaltungs- und Betriebsaufwand	673 532,64	404 400,00	269 132,64
2223	Leasing- und Mietaufwand	125 645,36	126 000,00	-354,64
2224	Instandhaltung	1 688 850,79	1 894 100,00	-205 249,21
2225	Sonstiger Sachaufwand	6 084 203,68	6 366 500,00	-282 296,32
2226	Nicht finanzierungswirksamer Sachaufwand	2 549 856,58	2 349 800,00	200 056,58

Dienstleistungen (Gruppe 8)

MVAG	Mittelverwendungs- und aufbringungsgruppen (1. und 2. Ebene)	RA 2022	VA 2022	RA - VA
223	Transferaufwand (laufende Transfers und Kapitaltransfers)	1 345 261,32	1 406 100,00	-60 838,68
2231	Transferaufwand an Träger des öffentlichen Rechts	275 829,72	180 000,00	95 829,72
2232	Transferaufwand an Beteiligungen	0,00	0,00	0,00
2233	Transferaufwand an Unternehmen (mit Finanzunternehmen)	1 069 431,60	1 226 100,00	-156 668,40
2234	Transferaufwand an Haushalte und Organisationen ohne Erwerbscharakter	0,00	0,00	0,00
2235	Transferaufwand an das Ausland	0,00	0,00	0,00
2236	Investitions- und Tilgungszuschüsse zwischen Unternehmungen und Betrieben der Gebietskörperschaft und der Gebietskörperschaft	0,00	0,00	0,00
2237	Nicht finanzierungswirksamer Transferaufwand	0,00	0,00	0,00
224	Finanzaufwand	6 011,25	3 900,00	2 111,25
2241	Zinsen aus Finanzschulden, Finanzierungsleasing, Forderungskauf und derivativen Finanzinstrumenten mit Grundgeschäft	5 693,97	3 600,00	2 093,97
2242	Zinsen und sonstige Aufwendungen aus derivativen Finanzinstrumenten ohne Grundgeschäft	0,00	0,00	0,00
2243	Gewinnentnahmen von Unternehmungen und marktbestimmten Betrieben der Gebietskörperschaft (innerhalb der Gebietskörperschaft)	0,00	0,00	0,00
2244	Sonstiger Finanzaufwand	317,28	300,00	17,28
2245	Nicht finanzierungswirksamer Finanzaufwand	0,00	0,00	0,00
22	Summe Aufwendungen	18 816 043,43	18 966 400,00	-150 356,57
SA0	Saldo (0) Nettoergebnis (21 - 22)	-4 329 440,71	-2 655 800,00	-1 673 640,71
230	Entnahmen von Haushaltsrücklagen	4 713 283,73	1 332 300,00	3 380 983,73
2301	Entnahmen von Haushaltsrücklagen	4 713 283,73	1 332 300,00	3 380 983,73
240	Zuweisung an Haushaltsrücklagen	290 028,16	812 700,00	-522 671,84
2401	Zuweisung an Haushaltsrücklagen	290 028,16	812 700,00	-522 671,84
23	Summe Haushaltsrücklagen	4 423 255,57	519 600,00	3 903 655,57
SA00	Nettoergebnis nach Zuweisung und Entnahmen von Haushaltsrücklagen (Saldo 0 +/- SU23)	93 814,86	-2 136 200,00	2 230 014,86

Finanzwirtschaft (Gruppe 9)

MVAG	Mittelverwendungs- und aufbringungsgruppen (1. und 2. Ebene)	RA 2022	VA 2022	RA - VA
211	Erträge aus der operativen Verwaltungstätigkeit	60 685 934,89	55 276 000,00	5 409 934,89
2111	Erträge aus eigenen Abgaben	18 855 730,37	18 463 500,00	392 230,37
2112	Erträge aus Ertragsanteilen	41 776 591,30	36 714 100,00	5 062 491,30
2113	Erträge aus Gebühren	0,00	0,00	0,00
2114	Erträge aus Leistungen	11 263,94	5 400,00	5 863,94
2115	Erträge aus Besitz und wirtschaftlicher Tätigkeit	0,00	0,00	0,00
2116	Erträge aus Veräußerung und sonstige Erträge	2 196,77	90 600,00	-88 403,23
2117	Nicht finanzierungswirksame operative Erträge	40 152,51	2 400,00	37 752,51
212	Erträge aus Transfers	946 413,85	644 200,00	302 213,85
2121	Transferertrag von Trägern des öffentlichen Rechts	946 413,85	644 200,00	302 213,85
2122	Transferertrag von Beteiligungen	0,00	0,00	0,00
2123	Transferertrag von Unternehmen (mit Finanzunternehmen)	0,00	0,00	0,00
2124	Transferertrag von Haushalten und Organisationen ohne Erwerbscharakter	0,00	0,00	0,00
2125	Transferertrag vom Ausland	0,00	0,00	0,00
2126	Investitions- und Tilgungszuschüsse zwischen Unternehmungen und Betrieben der Gebietskörperschaft und der Gebietskörperschaft	0,00	0,00	0,00
2127	Nicht finanzierungswirksamer Transferertrag	0,00	0,00	0,00
213	Finanzerträge	30 003,48	1 900,00	28 103,48
2131	Erträge aus Zinsen	30 000,00	1 800,00	28 200,00
2132	Erträge aus Zinsen aus derivativen Finanzinstrumenten ohne Grundgeschäft	0,00	0,00	0,00
2133	Erträge aus Gewinnentnahmen von marktbestimmten Betrieben	0,00	0,00	0,00
2134	Sonstige Finanzerträge	0,00	0,00	0,00
2135	Erträge aus Dividenden/Gewinnausschüttungen	3,48	100,00	-96,52
2136	Sonstige nicht finanzierungswirksame Finanzerträge	0,00	0,00	0,00
21	Summe Erträge	61 662 352,22	55 922 100,00	5 740 252,22
221	Personalaufwand	958 995,22	1 077 500,00	-118 504,78
2211	Personalaufwand (Bezüge, Nebengeb., Mehrleistungen)	670 356,43	806 000,00	-135 643,57
2212	Gesetzlicher und freiwilliger Sozialaufwand	230 435,19	252 100,00	-21 664,81
2213	Sonstiger Personalaufwand	870,00	900,00	-30,00
2214	Nicht finanzierungswirksamer Personalaufwand	57 333,60	18 500,00	38 833,60
222	Sachaufwand (ohne Transferaufwand)	896 920,34	1 106 500,00	-209 579,66
2221	Gebrauchs- und Verbrauchsgüter, Handelswaren	3 314,85	2 000,00	1 314,85
2222	Verwaltungs- und Betriebsaufwand	62 020,73	81 300,00	-19 279,27
2223	Leasing- und Mietaufwand	0,00	0,00	0,00
2224	Instandhaltung	0,00	0,00	0,00
2225	Sonstiger Sachaufwand	571 584,76	1 023 200,00	-451 615,24
2226	Nicht finanzierungswirksamer Sachaufwand	260 000,00	0,00	260 000,00

Finanzwirtschaft (Gruppe 9)

MVAG	Mittelverwendungs- und aufbringungsgruppen (1. und 2. Ebene)	RA 2022	VA 2022	RA - VA
223	Transferaufwand (laufende Transfers und Kapitaltransfers)	3 284 087,07	2 889 100,00	394 987,07
2231	Transferaufwand an Träger des öffentlichen Rechts	3 284 087,07	2 889 100,00	394 987,07
2232	Transferaufwand an Beteiligungen	0,00	0,00	0,00
2233	Transferaufwand an Unternehmen (mit Finanzunternehmen)	0,00	0,00	0,00
2234	Transferaufwand an Haushalte und Organisationen ohne Erwerbscharakter	0,00	0,00	0,00
2235	Transferaufwand an das Ausland	0,00	0,00	0,00
2236	Investitions- und Tilgungszuschüsse zwischen Unternehmungen und Betrieben der Gebietskörperschaft und der Gebietskörperschaft	0,00	0,00	0,00
2237	Nicht finanzierungswirksamer Transferaufwand	0,00	0,00	0,00
224	Finanzaufwand	30 249,33	27 400,00	2 849,33
2241	Zinsen aus Finanzschulden, Finanzierungsleasing, Forderungskauf und derivativen Finanzinstrumenten mit Grundgeschäft	0,00	400,00	-400,00
2242	Zinsen und sonstige Aufwendungen aus derivativen Finanzinstrumenten ohne Grundgeschäft	0,00	0,00	0,00
2243	Gewinnentnahmen von Unternehmungen und marktbestimmten Betrieben der Gebietskörperschaft (innerhalb der Gebietskörperschaft)	0,00	0,00	0,00
2244	Sonstiger Finanzaufwand	30 249,33	27 000,00	3 249,33
2245	Nicht finanzierungswirksamer Finanzaufwand	0,00	0,00	0,00
22	Summe Aufwendungen	5 170 251,96	5 100 500,00	69 751,96
SA0	Saldo (0) Nettoergebnis (21 - 22)	56 492 100,26	50 821 600,00	5 670 500,26
230	Entnahmen von Haushaltsrücklagen	0,00	0,00	0,00
2301	Entnahmen von Haushaltsrücklagen	0,00	0,00	0,00
240	Zuweisung an Haushaltsrücklagen	7 662 416,72	1 741 100,00	5 921 316,72
2401	Zuweisung an Haushaltsrücklagen	7 662 416,72	1 741 100,00	5 921 316,72
23	Summe Haushaltsrücklagen	-7 662 416,72	-1 741 100,00	-5 921 316,72
SA00	Nettoergebnis nach Zuweisung und Entnahmen von Haushaltsrücklagen (Saldo 0 +/- SU23)	48 829 683,54	49 080 500,00	-250 816,46

Finanzierungshaushalt Bereichsbudget 1. und 2. Ebene
(Anlage 1b)

Vertretungskörper und allgemeine Verwaltung (Gruppe 0)

MVAG	Mittelverwendungs- und aufbringungsgruppen (1. und 2. Ebene)	RA 2022	VA 2022	RA - VA
311	Einzahlungen aus der operativen Verwaltungstätigkeit	2 436 320,18	2 437 300,00	-979,82
3111	Einzahlungen aus eigenen Abgaben	0,00	0,00	0,00
3112	Einzahlungen aus Ertragsanteilen	0,00	0,00	0,00
3113	Einzahlungen aus Gebühren	0,00	0,00	0,00
3114	Einzahlungen aus Leistungen	1 908 074,93	1 637 000,00	271 074,93
3115	Einzahlungen aus Besitz und wirtschaftlicher Tätigkeit	0,00	200,00	-200,00
3116	Einzahlungen aus Veräußerung von geringwertigen Wirtschaftsgütern (GWG) und sonstige Einzahlungen	528 245,25	800 100,00	-271 854,75
312	Einzahlungen aus Transfers (ohne Kapitaltransfers)	8 517,63	6 100,00	2 417,63
3121	Transferzahlungen von Trägern des öffentlichen Rechts	0,00	0,00	0,00
3122	Transferzahlungen von Beteiligten	0,00	0,00	0,00
3123	Transferzahlungen von Unternehmen (inkl. Finanzunternehmen)	79,30	100,00	-20,70
3124	Transferzahlungen von Haushalte und Organisationen ohne Erwerbscharakter	8 438,33	6 000,00	2 438,33
3125	Transferzahlungen vom Ausland	0,00	0,00	0,00
3126	Investitions- und Tilgungszuschüsse zwischen Unternehmungen und Betrieben der Gebietskörperschaft und der Gebietskörperschaft	0,00	0,00	0,00
313	Einzahlungen aus Finanzerträgen	0,00	0,00	0,00
3131	Einzahlungen aus Zinserträgen	0,00	0,00	0,00
3133	Einzahlungen aus Gewinnentnahmen von marktbestimmten Betrieben	0,00	0,00	0,00
3134	Sonstige Einzahlungen aus Finanzerträgen	0,00	0,00	0,00
3135	Einzahlungen aus Dividenden/Gewinnausschüttungen	0,00	0,00	0,00
31	Summe Einzahlungen operative Gebarung	2 444 837,81	2 443 400,00	1 437,81
321	Auszahlungen aus Personalaufwand	5 910 730,44	5 992 700,00	-81 969,56
3211	Auszahlungen für Personalaufwand Bezüge, Nebengebühren, und Mehrleistungsvergütungen)	4 303 892,79	4 366 300,00	-62 407,21
3212	Auszahlungen für gesetzliche und freiwillige Sozialaufwendungen	1 565 877,82	1 598 400,00	-32 522,18
3213	Auszahlungen aus sonstigem Personalaufwand	40 959,83	28 000,00	12 959,83
322	Auszahlungen aus Sachaufwand (ohne Transferaufwand)	2 894 981,94	3 319 500,00	-424 518,06
3221	Auszahlungen für Gebrauchs- und Verbrauchsgüter, Handelswaren	172 188,08	234 600,00	-62 411,92
3222	Auszahlungen für Verwaltungs- und Betriebsaufwand	472 333,19	498 900,00	-26 566,81
3223	Auszahlungen für Leasing- und Mietaufwand	329 365,84	350 700,00	-21 334,16
3224	Auszahlungen für Instandhaltung	129 198,06	134 900,00	-5 701,94
3225	Sonstige Auszahlungen aus Sachaufwand	1 791 896,77	2 100 400,00	-308 503,23
323	Auszahlungen aus Transfers (ohne Kapitaltransfers)	1 811 750,73	1 716 400,00	95 350,73
3231	Transferzahlungen an Träger des öffentlichen Rechts	1 785 122,37	1 689 200,00	95 922,37
3232	Transferzahlungen an Beteiligten	0,00	0,00	0,00
3233	Transferzahlungen an Unternehmen (inkl. Finanzunternehmen)	13 838,76	13 500,00	338,76

Vertretungskörper und allgemeine Verwaltung (Gruppe 0)

MVAG	Mittelverwendungs- und aufbringungsgruppen (1. und 2. Ebene)	RA 2022	VA 2022	RA - VA
3234	Transferzahlungen an Haushalte und Organisationen ohne Erwerbscharakter	12 789,60	13 700,00	-910,40
3235	Transferzahlungen an das Ausland	0,00	0,00	0,00
3236	Investitions- und Tilgungszuschüsse zwischen Unternehmungen und Betrieben der Gebietskörperschaft und der Gebietskörperschaft	0,00	0,00	0,00
324	Auszahlungen aus Finanzaufwand	2 434,43	0,00	2 434,43
3241	Auszahlungen für Zinsaufwand, für Finanzierungsleasing, für Forderungskauf, für Finanzschulden und derivative Finanzinstrumente	2 434,43	0,00	2 434,43
3242	Auszahlungen für Zinsen aus derivativen Finanzinstrumenten ohne Grundgeschäft	0,00	0,00	0,00
3243	Auszahlung aus Gewinnentnahmen von marktbestimmten Betrieben	0,00	0,00	0,00
3244	Sonstige Auszahlungen aus Finanzaufwendungen	0,00	0,00	0,00
32	Summe Auszahlungen operative Gebarung	10 619 897,54	11 028 600,00	-408 702,46
SA1	Saldo (1) Geldfluss aus der Operativen Gebarung (31 – 32)	-8 175 059,73	-8 585 200,00	410 140,27
331	Einzahlungen aus der Investitionstätigkeit	0,00	0,00	0,00
3311	Einzahlungen aus der Veräußerung von immateriellem Vermögen	0,00	0,00	0,00
3312	Einzahlungen aus der Veräußerung von Grundstücken und Grundstückeinrichtungen	0,00	0,00	0,00
3313	Einzahlungen aus der Veräußerung von Gebäuden und Bauten	0,00	0,00	0,00
3314	Einzahlungen aus der Veräußerung von technischen Anlagen, Fahrzeuge und Maschinen	0,00	0,00	0,00
3315	Einzahlungen aus der Veräußerung von Amts-, Betriebs- und Geschäftsausstattung	0,00	0,00	0,00
3316	Einzahlungen aus der Veräußerung von Kulturgütern	0,00	0,00	0,00
3317	Einzahlungen aus der Veräußerung von Beteiligungen	0,00	0,00	0,00
332	Einzahlungen aus der Rückzahlung von Darlehen sowie gewährten Vorschüssen	1 440,24	4 700,00	-3 259,76
3321	Einzahlungen aus Darlehen an Träger des öffentlichen Rechts	0,00	0,00	0,00
3322	Einzahlungen aus Darlehen an Beteiligungen	0,00	0,00	0,00
3323	Einzahlungen aus Darlehen an Unternehmen und Haushalte	0,00	0,00	0,00
3325	Einzahlungen aus Vorschüssen und Anzahlungen	1 440,24	4 700,00	-3 259,76
333	Einzahlungen aus Kapitaltransfers	1 070,13	62 800,00	-61 729,87
3331	Kapitaltransferzahlungen von Trägern des öffentlichen Rechts	1 070,13	62 800,00	-61 729,87
3332	Kapitaltransferzahlungen von Beteiligungen	0,00	0,00	0,00
3333	Kapitaltransferzahlungen von Unternehmen	0,00	0,00	0,00
3334	Kapitaltransferzahlungen von Haushalten und Organisationen ohne Erwerbscharakter	0,00	0,00	0,00
3335	Kapitaltransferzahlungen vom Ausland	0,00	0,00	0,00
33	Summe Einzahlungen investive Gebarung	2 510,37	67 500,00	-64 989,63
341	Auszahlungen aus der Investitionstätigkeit	267 106,25	174 700,00	92 406,25
3411	Auszahlungen für den Erwerb von immateriellem Vermögen	73 945,11	85 500,00	-11 554,89

Vertretungskörper und allgemeine Verwaltung (Gruppe 0)

MVAG	Mittelverwendungs- und aufbringungsgruppen (1. und 2. Ebene)	RA 2022	VA 2022	RA - VA
3412	Auszahlungen für den Erwerb von Grundstücken und Grundstückseinrichtungen	0,00	0,00	0,00
3413	Auszahlungen für den Erwerb von Gebäuden und Bauten	27 855,83	45 000,00	-17 144,17
3414	Auszahlungen für den Erwerb von technischen Anlagen, Fahrzeuge und Maschinen	145 133,92	0,00	145 133,92
3415	Auszahlungen für den Erwerb von Amts-, Betriebs- und Geschäftsausstattung	20 171,39	44 200,00	-24 028,61
3416	Auszahlungen für den Erwerb von Kulturgütern	0,00	0,00	0,00
3417	Auszahlungen für den Erwerb von Beteiligungen	0,00	0,00	0,00
342	Auszahlungen von gewährten Darlehen sowie gewährten Vorschüssen	3 000,00	12 000,00	-9 000,00
3421	Auszahlung von Darlehen an Träger des öffentlichen Rechts	0,00	0,00	0,00
3422	Auszahlung von Darlehen an Beteiligungen	0,00	0,00	0,00
3423	Auszahlung von Darlehen an Unternehmen und Haushalte	0,00	0,00	0,00
3425	Auszahlungen von Vorschüssen und Anzahlungen	3 000,00	12 000,00	-9 000,00
343	Auszahlungen aus Kapitaltransfers	0,00	0,00	0,00
3431	Kapitaltransferzahlungen an Träger des öffentlichen Rechts	0,00	0,00	0,00
3432	Kapitaltransferzahlungen an Beteiligungen	0,00	0,00	0,00
3433	Kapitaltransferzahlungen an Unternehmen (Finanzunternehmen)	0,00	0,00	0,00
3434	Kapitaltransferzahlungen an Haushalte und Organisationen ohne Erwerbscharakter	0,00	0,00	0,00
3435	Kapitaltransferzahlungen an das Ausland	0,00	0,00	0,00
34	Summe Auszahlungen investive Gebarung	270 106,25	186 700,00	83 406,25
SA2	Saldo (2) Geldfluss aus der Investiven Gebarung (33 – 34)	-267 595,88	-119 200,00	-148 395,88
SA3	Saldo (3) Nettofinanzierungssaldo (Saldo 1 + Saldo 2)	-8 442 655,61	-8 704 400,00	261 744,39
351	Einzahlungen aus der Aufnahme von Finanzschulden	0,00	0,00	0,00
3511	Einzahlungen aus empfangenen Darlehen von öffentlichen Körperschaften und Rechtsträgern	0,00	0,00	0,00
3512	Einzahlungen aus empfangenen Darlehen von Beteiligungen	0,00	0,00	0,00
3513	Einzahlungen aus empfangenen Darlehen von Unternehmen und privaten Haushalten	0,00	0,00	0,00
3514	Einzahlungen aus Finanzschulden (Finanzunternehmen)	0,00	0,00	0,00
353	Einzahlungen infolge eines Kapitaltausch bei derivativen Finanzinstrumenten mit Grundgeschäft	0,00	0,00	0,00
3530	Einzahlungen infolge eines Kapitaltausch bei derivativen Finanzinstrumenten mit Grundgeschäft	0,00	0,00	0,00
355	Einzahlungen aus dem Abgang von Finanzinstrumenten	0,00	0,00	0,00
3550	Einzahlungen aus dem Abgang von Finanzinstrumenten	0,00	0,00	0,00
35	Summe Einzahlungen aus der Finanzierungstätigkeit	0,00	0,00	0,00
361	Auszahlungen aus der Tilgung von Finanzschulden	4 523,74	8 000,00	-3 476,26

Vertretungskörper und allgemeine Verwaltung (Gruppe 0)

MVAG	Mittelverwendungs- und aufbringungsgruppen (1. und 2. Ebene)	RA 2022	VA 2022	RA - VA
3611	Auszahlungen aus empfangenen Darlehen von öffentlichen Körperschaften und Rechtsträgern	0,00	0,00	0,00
3612	Auszahlungen aus empfangenen Darlehen von Beteiligungen	0,00	0,00	0,00
3613	Auszahlungen aus empfangenen Darlehen von Unternehmen und privaten Haushalten	0,00	0,00	0,00
3614	Auszahlungen aus Finanzschulden	0,00	0,00	0,00
3615	Auszahlung aus der Rückzahlung von Leasingverbindlichkeiten	4 523,74	8 000,00	-3 476,26
363	Auszahlungen infolge eines Kapitaltausch bei derivativen Finanzinstrumenten mit Grundgeschäft	0,00	0,00	0,00
3630	Auszahlungen infolge eines Kapitaltausch bei derivativen Finanzinstrumenten mit Grundgeschäft	0,00	0,00	0,00
365	Auszahlungen für den Erwerb von Finanzinstrumenten	0,00	0,00	0,00
3650	Auszahlungen für den Erwerb von Finanzinstrumenten	0,00	0,00	0,00
36	Summe Auszahlungen aus der Finanzierungstätigkeit	4 523,74	8 000,00	-3 476,26
SA4	Saldo (4) Geldfluss aus der Finanzierungstätigkeit (35 – 36)	-4 523,74	-8 000,00	3 476,26
SA5	Saldo (5) Geldfluss aus der voranschlagswirksamen Gebarung (Saldo 3 + Saldo 4)	-8 447 179,35	-8 712 400,00	265 220,65

Öffentliche Ordnung und Sicherheit (Gruppe 1)

MVAG	Mittelverwendungs- und aufbringungsgruppen (1. und 2. Ebene)	RA 2022	VA 2022	RA - VA
311	Einzahlungen aus der operativen Verwaltungstätigkeit	19 210,39	66 100,00	-46 889,61
3111	Einzahlungen aus eigenen Abgaben	0,00	0,00	0,00
3112	Einzahlungen aus Ertragsanteilen	0,00	0,00	0,00
3113	Einzahlungen aus Gebühren	0,00	0,00	0,00
3114	Einzahlungen aus Leistungen	12 303,92	60 000,00	-47 696,08
3115	Einzahlungen aus Besitz und wirtschaftlicher Tätigkeit	6 032,77	5 200,00	832,77
3116	Einzahlungen aus Veräußerung von geringwertigen Wirtschaftsgütern (GWG) und sonstige Einzahlungen	873,70	900,00	-26,30
312	Einzahlungen aus Transfers (ohne Kapitaltransfers)	0,00	0,00	0,00
3121	Transferzahlungen von Trägern des öffentlichen Rechts	0,00	0,00	0,00
3122	Transferzahlungen von Beteiligten	0,00	0,00	0,00
3123	Transferzahlungen von Unternehmen (inkl. Finanzunternehmen)	0,00	0,00	0,00
3124	Transferzahlungen von Haushalte und Organisationen ohne Erwerbscharakter	0,00	0,00	0,00
3125	Transferzahlungen vom Ausland	0,00	0,00	0,00
3126	Investitions- und Tilgungszuschüsse zwischen Unternehmungen und Betrieben der Gebietskörperschaft und der Gebietskörperschaft	0,00	0,00	0,00
313	Einzahlungen aus Finanzerträgen	0,00	0,00	0,00
3131	Einzahlungen aus Zinserträgen	0,00	0,00	0,00
3133	Einzahlungen aus Gewinnentnahmen von marktbestimmten Betrieben	0,00	0,00	0,00
3134	Sonstige Einzahlungen aus Finanzerträgen	0,00	0,00	0,00
3135	Einzahlungen aus Dividenden/Gewinnausschüttungen	0,00	0,00	0,00
31	Summe Einzahlungen operative Gebarung	19 210,39	66 100,00	-46 889,61
321	Auszahlungen aus Personalaufwand	175 352,40	255 000,00	-79 647,60
3211	Auszahlungen für Personalaufwand Bezüge, Nebengebühren, und Mehrleistungsvergütungen)	130 928,53	194 000,00	-63 071,47
3212	Auszahlungen für gesetzliche und freiwillige Sozialaufwendungen	44 373,23	61 000,00	-16 626,77
3213	Auszahlungen aus sonstigem Personalaufwand	50,64	0,00	50,64
322	Auszahlungen aus Sachaufwand (ohne Transferaufwand)	436 332,03	433 000,00	3 332,03
3221	Auszahlungen für Gebrauchs- und Verbrauchsgüter, Handelswaren	36 186,85	44 800,00	-8 613,15
3222	Auszahlungen für Verwaltungs- und Betriebsaufwand	61 253,89	54 700,00	6 553,89
3223	Auszahlungen für Leasing- und Mietaufwand	46 221,04	44 600,00	1 621,04
3224	Auszahlungen für Instandhaltung	96 461,51	89 200,00	7 261,51
3225	Sonstige Auszahlungen aus Sachaufwand	196 208,74	199 700,00	-3 491,26
323	Auszahlungen aus Transfers (ohne Kapitaltransfers)	100 934,47	113 600,00	-12 665,53
3231	Transferzahlungen an Träger des öffentlichen Rechts	96 834,47	109 500,00	-12 665,53
3232	Transferzahlungen an Beteiligten	0,00	0,00	0,00
3233	Transferzahlungen an Unternehmen (inkl. Finanzunternehmen)	0,00	0,00	0,00

Öffentliche Ordnung und Sicherheit (Gruppe 1)

MVAG	Mittelverwendungs- und aufbringungsgruppen (1. und 2. Ebene)	RA 2022	VA 2022	RA - VA
3234	Transferzahlungen an Haushalte und Organisationen ohne Erwerbscharakter	4 100,00	4 100,00	0,00
3235	Transferzahlungen an das Ausland	0,00	0,00	0,00
3236	Investitions- und Tilgungszuschüsse zwischen Unternehmungen und Betrieben der Gebietskörperschaft und der Gebietskörperschaft	0,00	0,00	0,00
324	Auszahlungen aus Finanzaufwand	0,00	0,00	0,00
3241	Auszahlungen für Zinsaufwand, für Finanzierungsleasing, für Forderungskauf, für Finanzschulden und derivative Finanzinstrumente	0,00	0,00	0,00
3242	Auszahlungen für Zinsen aus derivativen Finanzinstrumenten ohne Grundgeschäft	0,00	0,00	0,00
3243	Auszahlung aus Gewinnentnahmen von marktbestimmten Betrieben	0,00	0,00	0,00
3244	Sonstige Auszahlungen aus Finanzaufwendungen	0,00	0,00	0,00
32	Summe Auszahlungen operative Gebarung	712 618,90	801 600,00	-88 981,10
SA1	Saldo (1) Geldfluss aus der Operativen Gebarung (31 – 32)	-693 408,51	-735 500,00	42 091,49
331	Einzahlungen aus der Investitionstätigkeit	23 000,00	10 000,00	13 000,00
3311	Einzahlungen aus der Veräußerung von immateriellem Vermögen	0,00	0,00	0,00
3312	Einzahlungen aus der Veräußerung von Grundstücken und Grundstückeinrichtungen	0,00	0,00	0,00
3313	Einzahlungen aus der Veräußerung von Gebäuden und Bauten	0,00	0,00	0,00
3314	Einzahlungen aus der Veräußerung von technischen Anlagen, Fahrzeuge und Maschinen	23 000,00	10 000,00	13 000,00
3315	Einzahlungen aus der Veräußerung von Amts-, Betriebs- und Geschäftsausstattung	0,00	0,00	0,00
3316	Einzahlungen aus der Veräußerung von Kulturgütern	0,00	0,00	0,00
3317	Einzahlungen aus der Veräußerung von Beteiligungen	0,00	0,00	0,00
332	Einzahlungen aus der Rückzahlung von Darlehen sowie gewährten Vorschüssen	0,00	0,00	0,00
3321	Einzahlungen aus Darlehen an Träger des öffentlichen Rechts	0,00	0,00	0,00
3322	Einzahlungen aus Darlehen an Beteiligungen	0,00	0,00	0,00
3323	Einzahlungen aus Darlehen an Unternehmen und Haushalte	0,00	0,00	0,00
3325	Einzahlungen aus Vorschüssen und Anzahlungen	0,00	0,00	0,00
333	Einzahlungen aus Kapitaltransfers	88 589,81	66 600,00	21 989,81
3331	Kapitaltransferzahlungen von Trägern des öffentlichen Rechts	88 589,81	66 600,00	21 989,81
3332	Kapitaltransferzahlungen von Beteiligungen	0,00	0,00	0,00
3333	Kapitaltransferzahlungen von Unternehmen	0,00	0,00	0,00
3334	Kapitaltransferzahlungen von Haushalten und Organisationen ohne Erwerbscharakter	0,00	0,00	0,00
3335	Kapitaltransferzahlungen vom Ausland	0,00	0,00	0,00
33	Summe Einzahlungen investive Gebarung	111 589,81	76 600,00	34 989,81
341	Auszahlungen aus der Investitionstätigkeit	602 118,71	92 100,00	510 018,71
3411	Auszahlungen für den Erwerb von immateriellem Vermögen	6 784,80	6 100,00	684,80

Öffentliche Ordnung und Sicherheit (Gruppe 1)

MVAG	Mittelverwendungs- und aufbringungsgruppen (1. und 2. Ebene)	RA 2022	VA 2022	RA - VA
3412	Auszahlungen für den Erwerb von Grundstücken und Grundstückseinrichtungen	0,00	0,00	0,00
3413	Auszahlungen für den Erwerb von Gebäuden und Bauten	85 600,28	40 000,00	45 600,28
3414	Auszahlungen für den Erwerb von technischen Anlagen, Fahrzeuge und Maschinen	443 552,52	0,00	443 552,52
3415	Auszahlungen für den Erwerb von Amts-, Betriebs- und Geschäftsausstattung	66 181,11	46 000,00	20 181,11
3416	Auszahlungen für den Erwerb von Kulturgütern	0,00	0,00	0,00
3417	Auszahlungen für den Erwerb von Beteiligungen	0,00	0,00	0,00
342	Auszahlungen von gewährten Darlehen sowie gewährten Vorschüssen	0,00	0,00	0,00
3421	Auszahlung von Darlehen an Träger des öffentlichen Rechts	0,00	0,00	0,00
3422	Auszahlung von Darlehen an Beteiligungen	0,00	0,00	0,00
3423	Auszahlung von Darlehen an Unternehmen und Haushalte	0,00	0,00	0,00
3425	Auszahlungen von Vorschüssen und Anzahlungen	0,00	0,00	0,00
343	Auszahlungen aus Kapitaltransfers	0,00	0,00	0,00
3431	Kapitaltransferzahlungen an Träger des öffentlichen Rechts	0,00	0,00	0,00
3432	Kapitaltransferzahlungen an Beteiligungen	0,00	0,00	0,00
3433	Kapitaltransferzahlungen an Unternehmen (Finanzunternehmen)	0,00	0,00	0,00
3434	Kapitaltransferzahlungen an Haushalte und Organisationen ohne Erwerbscharakter	0,00	0,00	0,00
3435	Kapitaltransferzahlungen an das Ausland	0,00	0,00	0,00
34	Summe Auszahlungen investive Gebarung	602 118,71	92 100,00	510 018,71
SA2	Saldo (2) Geldfluss aus der Investiven Gebarung (33 – 34)	-490 528,90	-15 500,00	-475 028,90
SA3	Saldo (3) Nettofinanzierungssaldo (Saldo 1 + Saldo 2)	-1 183 937,41	-751 000,00	-432 937,41
351	Einzahlungen aus der Aufnahme von Finanzschulden	0,00	0,00	0,00
3511	Einzahlungen aus empfangenen Darlehen von öffentlichen Körperschaften und Rechtsträgern	0,00	0,00	0,00
3512	Einzahlungen aus empfangenen Darlehen von Beteiligungen	0,00	0,00	0,00
3513	Einzahlungen aus empfangenen Darlehen von Unternehmen und privaten Haushalten	0,00	0,00	0,00
3514	Einzahlungen aus Finanzschulden (Finanzunternehmen)	0,00	0,00	0,00
353	Einzahlungen infolge eines Kapitaltausch bei derivativen Finanzinstrumenten mit Grundgeschäft	0,00	0,00	0,00
3530	Einzahlungen infolge eines Kapitaltausch bei derivativen Finanzinstrumenten mit Grundgeschäft	0,00	0,00	0,00
355	Einzahlungen aus dem Abgang von Finanzinstrumenten	0,00	0,00	0,00
3550	Einzahlungen aus dem Abgang von Finanzinstrumenten	0,00	0,00	0,00
35	Summe Einzahlungen aus der Finanzierungstätigkeit	0,00	0,00	0,00
361	Auszahlungen aus der Tilgung von Finanzschulden	0,00	0,00	0,00

Öffentliche Ordnung und Sicherheit (Gruppe 1)

MVAG	Mittelverwendungs- und aufbringungsgruppen (1. und 2. Ebene)	RA 2022	VA 2022	RA - VA
3611	Auszahlungen aus empfangenen Darlehen von öffentlichen Körperschaften und Rechtsträgern	0,00	0,00	0,00
3612	Auszahlungen aus empfangenen Darlehen von Beteiligungen	0,00	0,00	0,00
3613	Auszahlungen aus empfangenen Darlehen von Unternehmen und privaten Haushalten	0,00	0,00	0,00
3614	Auszahlungen aus Finanzschulden	0,00	0,00	0,00
3615	Auszahlung aus der Rückzahlung von Leasingverbindlichkeiten	0,00	0,00	0,00
363	Auszahlungen infolge eines Kapitaltausch bei derivativen Finanzinstrumenten mit Grundgeschäft	0,00	0,00	0,00
3630	Auszahlungen infolge eines Kapitaltausch bei derivativen Finanzinstrumenten mit Grundgeschäft	0,00	0,00	0,00
365	Auszahlungen für den Erwerb von Finanzinstrumenten	0,00	0,00	0,00
3650	Auszahlungen für den Erwerb von Finanzinstrumenten	0,00	0,00	0,00
36	Summe Auszahlungen aus der Finanzierungstätigkeit	0,00	0,00	0,00
SA4	Saldo (4) Geldfluss aus der Finanzierungstätigkeit (35 – 36)	0,00	0,00	0,00
SA5	Saldo (5) Geldfluss aus der voranschlagswirksamen Gebarung (Saldo 3 + Saldo 4)	-1 183 937,41	-751 000,00	-432 937,41

Unterricht, Erziehung, Sport und Wissenschaft (Gruppe 2)

MVAG	Mittelverwendungs- und aufbringungsgruppen (1. und 2. Ebene)	RA 2022	VA 2022	RA - VA
311	Einzahlungen aus der operativen Verwaltungstätigkeit	2 066 746,75	2 104 600,00	-37 853,25
3111	Einzahlungen aus eigenen Abgaben	0,00	0,00	0,00
3112	Einzahlungen aus Ertragsanteilen	0,00	0,00	0,00
3113	Einzahlungen aus Gebühren	0,00	0,00	0,00
3114	Einzahlungen aus Leistungen	1 966 671,22	2 003 500,00	-36 828,78
3115	Einzahlungen aus Besitz und wirtschaftlicher Tätigkeit	99 994,91	101 100,00	-1 105,09
3116	Einzahlungen aus Veräußerung von geringwertigen Wirtschaftsgütern (GWG) und sonstige Einzahlungen	80,62	0,00	80,62
312	Einzahlungen aus Transfers (ohne Kapitaltransfers)	4 358 204,91	4 440 300,00	-82 095,09
3121	Transferzahlungen von Trägern des öffentlichen Rechts	4 358 204,91	4 440 300,00	-82 095,09
3122	Transferzahlungen von Beteiligten	0,00	0,00	0,00
3123	Transferzahlungen von Unternehmen (inkl. Finanzunternehmen)	0,00	0,00	0,00
3124	Transferzahlungen von Haushalte und Organisationen ohne Erwerbscharakter	0,00	0,00	0,00
3125	Transferzahlungen vom Ausland	0,00	0,00	0,00
3126	Investitions- und Tilgungszuschüsse zwischen Unternehmungen und Betrieben der Gebietskörperschaft und der Gebietskörperschaft	0,00	0,00	0,00
313	Einzahlungen aus Finanzerträgen	0,00	0,00	0,00
3131	Einzahlungen aus Zinserträgen	0,00	0,00	0,00
3133	Einzahlungen aus Gewinnentnahmen von marktbestimmten Betrieben	0,00	0,00	0,00
3134	Sonstige Einzahlungen aus Finanzerträgen	0,00	0,00	0,00
3135	Einzahlungen aus Dividenden/Gewinnausschüttungen	0,00	0,00	0,00
31	Summe Einzahlungen operative Gebarung	6 424 951,66	6 544 900,00	-119 948,34
321	Auszahlungen aus Personalaufwand	11 372 057,02	10 868 000,00	504 057,02
3211	Auszahlungen für Personalaufwand Bezüge, Nebengebühren, und Mehrleistungsvergütungen)	8 845 166,54	8 397 800,00	447 366,54
3212	Auszahlungen für gesetzliche und freiwillige Sozialaufwendungen	2 524 380,04	2 469 300,00	55 080,04
3213	Auszahlungen aus sonstigem Personalaufwand	2 510,44	900,00	1 610,44
322	Auszahlungen aus Sachaufwand (ohne Transferaufwand)	4 546 346,97	4 488 700,00	57 646,97
3221	Auszahlungen für Gebrauchs- und Verbrauchsgüter, Handelswaren	879 479,16	846 100,00	33 379,16
3222	Auszahlungen für Verwaltungs- und Betriebsaufwand	639 015,05	466 300,00	172 715,05
3223	Auszahlungen für Leasing- und Mietaufwand	1 394 781,08	1 423 500,00	-28 718,92
3224	Auszahlungen für Instandhaltung	130 783,69	162 200,00	-31 416,31
3225	Sonstige Auszahlungen aus Sachaufwand	1 502 287,99	1 590 600,00	-88 312,01
323	Auszahlungen aus Transfers (ohne Kapitaltransfers)	676 548,62	594 400,00	82 148,62
3231	Transferzahlungen an Träger des öffentlichen Rechts	132 482,56	126 000,00	6 482,56
3232	Transferzahlungen an Beteiligten	0,00	0,00	0,00
3233	Transferzahlungen an Unternehmen (inkl. Finanzunternehmen)	0,00	0,00	0,00

Unterricht, Erziehung, Sport und Wissenschaft (Gruppe 2)

MVAG	Mittelverwendungs- und aufbringungsgruppen (1. und 2. Ebene)	RA 2022	VA 2022	RA - VA
3234	Transferzahlungen an Haushalte und Organisationen ohne Erwerbscharakter	544 066,06	468 400,00	75 666,06
3235	Transferzahlungen an das Ausland	0,00	0,00	0,00
3236	Investitions- und Tilgungszuschüsse zwischen Unternehmungen und Betrieben der Gebietskörperschaft und der Gebietskörperschaft	0,00	0,00	0,00
324	Auszahlungen aus Finanzaufwand	14 200,80	13 300,00	900,80
3241	Auszahlungen für Zinsaufwand, für Finanzierungsleasing, für Forderungskauf, für Finanzschulden und derivative Finanzinstrumente	12 544,61	11 500,00	1 044,61
3242	Auszahlungen für Zinsen aus derivativen Finanzinstrumenten ohne Grundgeschäft	0,00	0,00	0,00
3243	Auszahlung aus Gewinnentnahmen von marktbestimmten Betrieben	0,00	0,00	0,00
3244	Sonstige Auszahlungen aus Finanzaufwendungen	1 656,19	1 800,00	-143,81
32	Summe Auszahlungen operative Gebarung	16 609 153,41	15 964 400,00	644 753,41
SA1	Saldo (1) Geldfluss aus der Operativen Gebarung (31 – 32)	-10 184 201,75	-9 419 500,00	-764 701,75
331	Einzahlungen aus der Investitionstätigkeit	0,00	400 000,00	-400 000,00
3311	Einzahlungen aus der Veräußerung von immateriellem Vermögen	0,00	0,00	0,00
3312	Einzahlungen aus der Veräußerung von Grundstücken und Grundstückeinrichtungen	0,00	400 000,00	-400 000,00
3313	Einzahlungen aus der Veräußerung von Gebäuden und Bauten	0,00	0,00	0,00
3314	Einzahlungen aus der Veräußerung von technischen Anlagen, Fahrzeuge und Maschinen	0,00	0,00	0,00
3315	Einzahlungen aus der Veräußerung von Amts-, Betriebs- und Geschäftsausstattung	0,00	0,00	0,00
3316	Einzahlungen aus der Veräußerung von Kulturgütern	0,00	0,00	0,00
3317	Einzahlungen aus der Veräußerung von Beteiligungen	0,00	0,00	0,00
332	Einzahlungen aus der Rückzahlung von Darlehen sowie gewährten Vorschüssen	0,00	0,00	0,00
3321	Einzahlungen aus Darlehen an Träger des öffentlichen Rechts	0,00	0,00	0,00
3322	Einzahlungen aus Darlehen an Beteiligungen	0,00	0,00	0,00
3323	Einzahlungen aus Darlehen an Unternehmen und Haushalte	0,00	0,00	0,00
3325	Einzahlungen aus Vorschüssen und Anzahlungen	0,00	0,00	0,00
333	Einzahlungen aus Kapitaltransfers	6 137,72	410 700,00	-404 562,28
3331	Kapitaltransferzahlungen von Trägern des öffentlichen Rechts	6 137,72	410 700,00	-404 562,28
3332	Kapitaltransferzahlungen von Beteiligungen	0,00	0,00	0,00
3333	Kapitaltransferzahlungen von Unternehmen	0,00	0,00	0,00
3334	Kapitaltransferzahlungen von Haushalten und Organisationen ohne Erwerbscharakter	0,00	0,00	0,00
3335	Kapitaltransferzahlungen vom Ausland	0,00	0,00	0,00
33	Summe Einzahlungen investive Gebarung	6 137,72	810 700,00	-804 562,28
341	Auszahlungen aus der Investitionstätigkeit	565 518,57	4 116 600,00	-3 551 081,43
3411	Auszahlungen für den Erwerb von immateriellem Vermögen	9 545,81	7 800,00	1 745,81

Unterricht, Erziehung, Sport und Wissenschaft (Gruppe 2)

MVAG	Mittelverwendungs- und aufbringungsgruppen (1. und 2. Ebene)	RA 2022	VA 2022	RA - VA
3412	Auszahlungen für den Erwerb von Grundstücken und Grundstückseinrichtungen	278 561,56	268 000,00	10 561,56
3413	Auszahlungen für den Erwerb von Gebäuden und Bauten	36 735,54	3 650 000,00	-3 613 264,46
3414	Auszahlungen für den Erwerb von technischen Anlagen, Fahrzeuge und Maschinen	0,00	0,00	0,00
3415	Auszahlungen für den Erwerb von Amts-, Betriebs- und Geschäftsausstattung	240 675,66	190 800,00	49 875,66
3416	Auszahlungen für den Erwerb von Kulturgütern	0,00	0,00	0,00
3417	Auszahlungen für den Erwerb von Beteiligungen	0,00	0,00	0,00
342	Auszahlungen von gewährten Darlehen sowie gewährten Vorschüssen	0,00	0,00	0,00
3421	Auszahlung von Darlehen an Träger des öffentlichen Rechts	0,00	0,00	0,00
3422	Auszahlung von Darlehen an Beteiligungen	0,00	0,00	0,00
3423	Auszahlung von Darlehen an Unternehmen und Haushalte	0,00	0,00	0,00
3425	Auszahlungen von Vorschüssen und Anzahlungen	0,00	0,00	0,00
343	Auszahlungen aus Kapitaltransfers	173 241,93	1 020 800,00	-847 558,07
3431	Kapitaltransferzahlungen an Träger des öffentlichen Rechts	6 930,58	15 000,00	-8 069,42
3432	Kapitaltransferzahlungen an Beteiligungen	0,00	0,00	0,00
3433	Kapitaltransferzahlungen an Unternehmen (Finanzunternehmen)	166 311,35	778 500,00	-612 188,65
3434	Kapitaltransferzahlungen an Haushalte und Organisationen ohne Erwerbscharakter	0,00	227 300,00	-227 300,00
3435	Kapitaltransferzahlungen an das Ausland	0,00	0,00	0,00
34	Summe Auszahlungen investive Gebarung	738 760,50	5 137 400,00	-4 398 639,50
SA2	Saldo (2) Geldfluss aus der Investiven Gebarung (33 – 34)	-732 622,78	-4 326 700,00	3 594 077,22
SA3	Saldo (3) Nettofinanzierungssaldo (Saldo 1 + Saldo 2)	-10 916 824,53	-13 746 200,00	2 829 375,47
351	Einzahlungen aus der Aufnahme von Finanzschulden	0,00	2 399 000,00	-2 399 000,00
3511	Einzahlungen aus empfangenen Darlehen von öffentlichen Körperschaften und Rechtsträgern	0,00	0,00	0,00
3512	Einzahlungen aus empfangenen Darlehen von Beteiligungen	0,00	0,00	0,00
3513	Einzahlungen aus empfangenen Darlehen von Unternehmen und privaten Haushalten	0,00	0,00	0,00
3514	Einzahlungen aus Finanzschulden (Finanzunternehmen)	0,00	2 399 000,00	-2 399 000,00
353	Einzahlungen infolge eines Kapitaltausch bei derivativen Finanzinstrumenten mit Grundgeschäft	0,00	0,00	0,00
3530	Einzahlungen infolge eines Kapitaltausch bei derivativen Finanzinstrumenten mit Grundgeschäft	0,00	0,00	0,00
355	Einzahlungen aus dem Abgang von Finanzinstrumenten	0,00	0,00	0,00
3550	Einzahlungen aus dem Abgang von Finanzinstrumenten	0,00	0,00	0,00
35	Summe Einzahlungen aus der Finanzierungstätigkeit	0,00	2 399 000,00	-2 399 000,00
361	Auszahlungen aus der Tilgung von Finanzschulden	105 086,45	99 400,00	5 686,45

Unterricht, Erziehung, Sport und Wissenschaft (Gruppe 2)

MVAG	Mittelverwendungs- und aufbringungsgruppen (1. und 2. Ebene)	RA 2022	VA 2022	RA - VA
3611	Auszahlungen aus empfangenen Darlehen von öffentlichen Körperschaften und Rechtsträgern	0,00	0,00	0,00
3612	Auszahlungen aus empfangenen Darlehen von Beteiligungen	0,00	0,00	0,00
3613	Auszahlungen aus empfangenen Darlehen von Unternehmen und privaten Haushalten	0,00	0,00	0,00
3614	Auszahlungen aus Finanzschulden	35 863,09	36 400,00	-536,91
3615	Auszahlung aus der Rückzahlung von Leasingverbindlichkeiten	69 223,36	63 000,00	6 223,36
363	Auszahlungen infolge eines Kapitaltausch bei derivativen Finanzinstrumenten mit Grundgeschäft	0,00	0,00	0,00
3630	Auszahlungen infolge eines Kapitaltausch bei derivativen Finanzinstrumenten mit Grundgeschäft	0,00	0,00	0,00
365	Auszahlungen für den Erwerb von Finanzinstrumenten	0,00	0,00	0,00
3650	Auszahlungen für den Erwerb von Finanzinstrumenten	0,00	0,00	0,00
36	Summe Auszahlungen aus der Finanzierungstätigkeit	105 086,45	99 400,00	5 686,45
SA4	Saldo (4) Geldfluss aus der Finanzierungstätigkeit (35 – 36)	-105 086,45	2 299 600,00	-2 404 686,45
SA5	Saldo (5) Geldfluss aus der voranschlagswirksamen Gebarung (Saldo 3 + Saldo 4)	-11 021 910,98	-11 446 600,00	424 689,02

Kunst, Kultur und Kultus (Gruppe 3)

MVAG	Mittelverwendungs- und aufbringungsgruppen (1. und 2. Ebene)	RA 2022	VA 2022	RA - VA
311	Einzahlungen aus der operativen Verwaltungstätigkeit	93 974,10	88 000,00	5 974,10
3111	Einzahlungen aus eigenen Abgaben	0,00	0,00	0,00
3112	Einzahlungen aus Ertragsanteilen	0,00	0,00	0,00
3113	Einzahlungen aus Gebühren	0,00	0,00	0,00
3114	Einzahlungen aus Leistungen	23 915,00	27 100,00	-3 185,00
3115	Einzahlungen aus Besitz und wirtschaftlicher Tätigkeit	64 174,22	60 900,00	3 274,22
3116	Einzahlungen aus Veräußerung von geringwertigen Wirtschaftsgütern (GWG) und sonstige Einzahlungen	5 884,88	0,00	5 884,88
312	Einzahlungen aus Transfers (ohne Kapitaltransfers)	3 000,00	5 000,00	-2 000,00
3121	Transferzahlungen von Trägern des öffentlichen Rechts	0,00	0,00	0,00
3122	Transferzahlungen von Beteiligten	3 000,00	5 000,00	-2 000,00
3123	Transferzahlungen von Unternehmen (inkl. Finanzunternehmen)	0,00	0,00	0,00
3124	Transferzahlungen von Haushalte und Organisationen ohne Erwerbscharakter	0,00	0,00	0,00
3125	Transferzahlungen vom Ausland	0,00	0,00	0,00
3126	Investitions- und Tilgungszuschüsse zwischen Unternehmungen und Betrieben der Gebietskörperschaft und der Gebietskörperschaft	0,00	0,00	0,00
313	Einzahlungen aus Finanzerträgen	0,00	0,00	0,00
3131	Einzahlungen aus Zinserträgen	0,00	0,00	0,00
3133	Einzahlungen aus Gewinnentnahmen von marktbestimmten Betrieben	0,00	0,00	0,00
3134	Sonstige Einzahlungen aus Finanzerträgen	0,00	0,00	0,00
3135	Einzahlungen aus Dividenden/Gewinnausschüttungen	0,00	0,00	0,00
31	Summe Einzahlungen operative Gebarung	96 974,10	93 000,00	3 974,10
321	Auszahlungen aus Personalaufwand	533 411,18	497 400,00	36 011,18
3211	Auszahlungen für Personalaufwand Bezüge, Nebengebühren, und Mehrleistungsvergütungen)	426 739,88	400 700,00	26 039,88
3212	Auszahlungen für gesetzliche und freiwillige Sozialaufwendungen	106 484,53	96 700,00	9 784,53
3213	Auszahlungen aus sonstigem Personalaufwand	186,77	0,00	186,77
322	Auszahlungen aus Sachaufwand (ohne Transferaufwand)	421 283,05	453 700,00	-32 416,95
3221	Auszahlungen für Gebrauchs- und Verbrauchsgüter, Handelswaren	20 818,89	27 100,00	-6 281,11
3222	Auszahlungen für Verwaltungs- und Betriebsaufwand	58 664,29	48 800,00	9 864,29
3223	Auszahlungen für Leasing- und Mietaufwand	110 603,62	102 500,00	8 103,62
3224	Auszahlungen für Instandhaltung	41 425,41	40 800,00	625,41
3225	Sonstige Auszahlungen aus Sachaufwand	189 770,84	234 500,00	-44 729,16
323	Auszahlungen aus Transfers (ohne Kapitaltransfers)	67 455,92	70 000,00	-2 544,08
3231	Transferzahlungen an Träger des öffentlichen Rechts	6 459,79	10 300,00	-3 840,21
3232	Transferzahlungen an Beteiligten	0,00	0,00	0,00
3233	Transferzahlungen an Unternehmen (inkl. Finanzunternehmen)	0,00	0,00	0,00

Kunst, Kultur und Kultus (Gruppe 3)

MVAG	Mittelverwendungs- und aufbringungsgruppen (1. und 2. Ebene)	RA 2022	VA 2022	RA - VA
3234	Transferzahlungen an Haushalte und Organisationen ohne Erwerbscharakter	60 996,13	59 700,00	1 296,13
3235	Transferzahlungen an das Ausland	0,00	0,00	0,00
3236	Investitions- und Tilgungszuschüsse zwischen Unternehmungen und Betrieben der Gebietskörperschaft und der Gebietskörperschaft	0,00	0,00	0,00
324	Auszahlungen aus Finanzaufwand	0,00	0,00	0,00
3241	Auszahlungen für Zinsaufwand, für Finanzierungsleasing, für Forderungskauf, für Finanzschulden und derivative Finanzinstrumente	0,00	0,00	0,00
3242	Auszahlungen für Zinsen aus derivativen Finanzinstrumenten ohne Grundgeschäft	0,00	0,00	0,00
3243	Auszahlung aus Gewinnentnahmen von marktbestimmten Betrieben	0,00	0,00	0,00
3244	Sonstige Auszahlungen aus Finanzaufwendungen	0,00	0,00	0,00
32	Summe Auszahlungen operative Gebarung	1 022 150,15	1 021 100,00	1 050,15
SA1	Saldo (1) Geldfluss aus der Operativen Gebarung (31 – 32)	-925 176,05	-928 100,00	2 923,95
331	Einzahlungen aus der Investitionstätigkeit	0,00	0,00	0,00
3311	Einzahlungen aus der Veräußerung von immateriellem Vermögen	0,00	0,00	0,00
3312	Einzahlungen aus der Veräußerung von Grundstücken und Grundstückeinrichtungen	0,00	0,00	0,00
3313	Einzahlungen aus der Veräußerung von Gebäuden und Bauten	0,00	0,00	0,00
3314	Einzahlungen aus der Veräußerung von technischen Anlagen, Fahrzeuge und Maschinen	0,00	0,00	0,00
3315	Einzahlungen aus der Veräußerung von Amts-, Betriebs- und Geschäftsausstattung	0,00	0,00	0,00
3316	Einzahlungen aus der Veräußerung von Kulturgütern	0,00	0,00	0,00
3317	Einzahlungen aus der Veräußerung von Beteiligungen	0,00	0,00	0,00
332	Einzahlungen aus der Rückzahlung von Darlehen sowie gewährten Vorschüssen	0,00	0,00	0,00
3321	Einzahlungen aus Darlehen an Träger des öffentlichen Rechts	0,00	0,00	0,00
3322	Einzahlungen aus Darlehen an Beteiligungen	0,00	0,00	0,00
3323	Einzahlungen aus Darlehen an Unternehmen und Haushalte	0,00	0,00	0,00
3325	Einzahlungen aus Vorschüssen und Anzahlungen	0,00	0,00	0,00
333	Einzahlungen aus Kapitaltransfers	2 155,45	3 000,00	-844,55
3331	Kapitaltransferzahlungen von Trägern des öffentlichen Rechts	2 155,45	3 000,00	-844,55
3332	Kapitaltransferzahlungen von Beteiligungen	0,00	0,00	0,00
3333	Kapitaltransferzahlungen von Unternehmen	0,00	0,00	0,00
3334	Kapitaltransferzahlungen von Haushalten und Organisationen ohne Erwerbscharakter	0,00	0,00	0,00
3335	Kapitaltransferzahlungen vom Ausland	0,00	0,00	0,00
33	Summe Einzahlungen investive Gebarung	2 155,45	3 000,00	-844,55
341	Auszahlungen aus der Investitionstätigkeit	13 663,21	39 900,00	-26 236,79
3411	Auszahlungen für den Erwerb von immateriellem Vermögen	0,00	0,00	0,00

Kunst, Kultur und Kultus (Gruppe 3)

MVAG	Mittelverwendungs- und aufbringungsgruppen (1. und 2. Ebene)	RA 2022	VA 2022	RA - VA
3412	Auszahlungen für den Erwerb von Grundstücken und Grundstückseinrichtungen	0,00	0,00	0,00
3413	Auszahlungen für den Erwerb von Gebäuden und Bauten	0,00	35 000,00	-35 000,00
3414	Auszahlungen für den Erwerb von technischen Anlagen, Fahrzeuge und Maschinen	0,00	0,00	0,00
3415	Auszahlungen für den Erwerb von Amts-, Betriebs- und Geschäftsausstattung	11 663,21	2 900,00	8 763,21
3416	Auszahlungen für den Erwerb von Kulturgütern	2 000,00	2 000,00	0,00
3417	Auszahlungen für den Erwerb von Beteiligungen	0,00	0,00	0,00
342	Auszahlungen von gewährten Darlehen sowie gewährten Vorschüssen	0,00	0,00	0,00
3421	Auszahlung von Darlehen an Träger des öffentlichen Rechts	0,00	0,00	0,00
3422	Auszahlung von Darlehen an Beteiligungen	0,00	0,00	0,00
3423	Auszahlung von Darlehen an Unternehmen und Haushalte	0,00	0,00	0,00
3425	Auszahlungen von Vorschüssen und Anzahlungen	0,00	0,00	0,00
343	Auszahlungen aus Kapitaltransfers	3 600,00	300,00	3 300,00
3431	Kapitaltransferzahlungen an Träger des öffentlichen Rechts	0,00	0,00	0,00
3432	Kapitaltransferzahlungen an Beteiligungen	0,00	0,00	0,00
3433	Kapitaltransferzahlungen an Unternehmen (Finanzunternehmen)	0,00	0,00	0,00
3434	Kapitaltransferzahlungen an Haushalte und Organisationen ohne Erwerbscharakter	3 600,00	300,00	3 300,00
3435	Kapitaltransferzahlungen an das Ausland	0,00	0,00	0,00
34	Summe Auszahlungen investive Gebarung	17 263,21	40 200,00	-22 936,79
SA2	Saldo (2) Geldfluss aus der Investiven Gebarung (33 – 34)	-15 107,76	-37 200,00	22 092,24
SA3	Saldo (3) Nettofinanzierungssaldo (Saldo 1 + Saldo 2)	-940 283,81	-965 300,00	25 016,19
351	Einzahlungen aus der Aufnahme von Finanzschulden	0,00	0,00	0,00
3511	Einzahlungen aus empfangenen Darlehen von öffentlichen Körperschaften und Rechtsträgern	0,00	0,00	0,00
3512	Einzahlungen aus empfangenen Darlehen von Beteiligungen	0,00	0,00	0,00
3513	Einzahlungen aus empfangenen Darlehen von Unternehmen und privaten Haushalten	0,00	0,00	0,00
3514	Einzahlungen aus Finanzschulden (Finanzunternehmen)	0,00	0,00	0,00
353	Einzahlungen infolge eines Kapitaltausch bei derivativen Finanzinstrumenten mit Grundgeschäft	0,00	0,00	0,00
3530	Einzahlungen infolge eines Kapitaltausch bei derivativen Finanzinstrumenten mit Grundgeschäft	0,00	0,00	0,00
355	Einzahlungen aus dem Abgang von Finanzinstrumenten	0,00	0,00	0,00
3550	Einzahlungen aus dem Abgang von Finanzinstrumenten	0,00	0,00	0,00
35	Summe Einzahlungen aus der Finanzierungstätigkeit	0,00	0,00	0,00
361	Auszahlungen aus der Tilgung von Finanzschulden	0,00	0,00	0,00

Kunst, Kultur und Kultus (Gruppe 3)

MVAG	Mittelverwendungs- und aufbringungsgruppen (1. und 2. Ebene)	RA 2022	VA 2022	RA - VA
3611	Auszahlungen aus empfangenen Darlehen von öffentlichen Körperschaften und Rechtsträgern	0,00	0,00	0,00
3612	Auszahlungen aus empfangenen Darlehen von Beteiligungen	0,00	0,00	0,00
3613	Auszahlungen aus empfangenen Darlehen von Unternehmen und privaten Haushalten	0,00	0,00	0,00
3614	Auszahlungen aus Finanzschulden	0,00	0,00	0,00
3615	Auszahlung aus der Rückzahlung von Leasingverbindlichkeiten	0,00	0,00	0,00
363	Auszahlungen infolge eines Kapitaltausch bei derivativen Finanzinstrumenten mit Grundgeschäft	0,00	0,00	0,00
3630	Auszahlungen infolge eines Kapitaltausch bei derivativen Finanzinstrumenten mit Grundgeschäft	0,00	0,00	0,00
365	Auszahlungen für den Erwerb von Finanzinstrumenten	0,00	0,00	0,00
3650	Auszahlungen für den Erwerb von Finanzinstrumenten	0,00	0,00	0,00
36	Summe Auszahlungen aus der Finanzierungstätigkeit	0,00	0,00	0,00
SA4	Saldo (4) Geldfluss aus der Finanzierungstätigkeit (35 – 36)	0,00	0,00	0,00
SA5	Saldo (5) Geldfluss aus der voranschlagswirksamen Gebarung (Saldo 3 + Saldo 4)	-940 283,81	-965 300,00	25 016,19

Soziale Wohlfahrt und Wohnbauförderung (Gruppe 4)

MVAG	Mittelverwendungs- und aufbringungsgruppen (1. und 2. Ebene)	RA 2022	VA 2022	RA - VA
311	Einzahlungen aus der operativen Verwaltungstätigkeit	119 082,54	105 700,00	13 382,54
3111	Einzahlungen aus eigenen Abgaben	0,00	0,00	0,00
3112	Einzahlungen aus Ertragsanteilen	0,00	0,00	0,00
3113	Einzahlungen aus Gebühren	0,00	0,00	0,00
3114	Einzahlungen aus Leistungen	87 718,65	94 200,00	-6 481,35
3115	Einzahlungen aus Besitz und wirtschaftlicher Tätigkeit	12 708,14	11 500,00	1 208,14
3116	Einzahlungen aus Veräußerung von geringwertigen Wirtschaftsgütern (GWG) und sonstige Einzahlungen	18 655,75	0,00	18 655,75
312	Einzahlungen aus Transfers (ohne Kapitaltransfers)	156 314,03	112 700,00	43 614,03
3121	Transferzahlungen von Trägern des öffentlichen Rechts	156 314,03	112 700,00	43 614,03
3122	Transferzahlungen von Beteiligten	0,00	0,00	0,00
3123	Transferzahlungen von Unternehmen (inkl. Finanzunternehmen)	0,00	0,00	0,00
3124	Transferzahlungen von Haushalte und Organisationen ohne Erwerbscharakter	0,00	0,00	0,00
3125	Transferzahlungen vom Ausland	0,00	0,00	0,00
3126	Investitions- und Tilgungszuschüsse zwischen Unternehmungen und Betrieben der Gebietskörperschaft und der Gebietskörperschaft	0,00	0,00	0,00
313	Einzahlungen aus Finanzerträgen	0,00	0,00	0,00
3131	Einzahlungen aus Zinserträgen	0,00	0,00	0,00
3133	Einzahlungen aus Gewinnentnahmen von marktbestimmten Betrieben	0,00	0,00	0,00
3134	Sonstige Einzahlungen aus Finanzerträgen	0,00	0,00	0,00
3135	Einzahlungen aus Dividenden/Gewinnausschüttungen	0,00	0,00	0,00
31	Summe Einzahlungen operative Gebarung	275 396,57	218 400,00	56 996,57
321	Auszahlungen aus Personalaufwand	790 164,15	691 500,00	98 664,15
3211	Auszahlungen für Personalaufwand Bezüge, Nebengebühren, und Mehrleistungsvergütungen)	622 935,84	539 400,00	83 535,84
3212	Auszahlungen für gesetzliche und freiwillige Sozialaufwendungen	167 127,15	152 100,00	15 027,15
3213	Auszahlungen aus sonstigem Personalaufwand	101,16	0,00	101,16
322	Auszahlungen aus Sachaufwand (ohne Transferaufwand)	373 158,02	370 300,00	2 858,02
3221	Auszahlungen für Gebrauchs- und Verbrauchsgüter, Handelswaren	55 329,72	51 600,00	3 729,72
3222	Auszahlungen für Verwaltungs- und Betriebsaufwand	41 350,67	35 200,00	6 150,67
3223	Auszahlungen für Leasing- und Mietaufwand	118 216,00	115 300,00	2 916,00
3224	Auszahlungen für Instandhaltung	14 543,17	31 000,00	-16 456,83
3225	Sonstige Auszahlungen aus Sachaufwand	143 718,46	137 200,00	6 518,46
323	Auszahlungen aus Transfers (ohne Kapitaltransfers)	11 671 854,64	12 172 600,00	-500 745,36
3231	Transferzahlungen an Träger des öffentlichen Rechts	11 108 345,29	11 562 400,00	-454 054,71
3232	Transferzahlungen an Beteiligten	0,00	0,00	0,00
3233	Transferzahlungen an Unternehmen (inkl. Finanzunternehmen)	196 179,64	270 000,00	-73 820,36

Soziale Wohlfahrt und Wohnbauförderung (Gruppe 4)

MVAG	Mittelverwendungs- und aufbringungsgruppen (1. und 2. Ebene)	RA 2022	VA 2022	RA - VA
3234	Transferzahlungen an Haushalte und Organisationen ohne Erwerbscharakter	367 329,71	340 200,00	27 129,71
3235	Transferzahlungen an das Ausland	0,00	0,00	0,00
3236	Investitions- und Tilgungszuschüsse zwischen Unternehmungen und Betrieben der Gebietskörperschaft und der Gebietskörperschaft	0,00	0,00	0,00
324	Auszahlungen aus Finanzaufwand	0,00	0,00	0,00
3241	Auszahlungen für Zinsaufwand, für Finanzierungsleasing, für Forderungskauf, für Finanzschulden und derivative Finanzinstrumente	0,00	0,00	0,00
3242	Auszahlungen für Zinsen aus derivativen Finanzinstrumenten ohne Grundgeschäft	0,00	0,00	0,00
3243	Auszahlung aus Gewinnentnahmen von marktbestimmten Betrieben	0,00	0,00	0,00
3244	Sonstige Auszahlungen aus Finanzaufwendungen	0,00	0,00	0,00
32	Summe Auszahlungen operative Gebarung	12 835 176,81	13 234 400,00	-399 223,19
SA1	Saldo (1) Geldfluss aus der Operativen Gebarung (31 – 32)	-12 559 780,24	-13 016 000,00	456 219,76
331	Einzahlungen aus der Investitionstätigkeit	0,00	0,00	0,00
3311	Einzahlungen aus der Veräußerung von immateriellem Vermögen	0,00	0,00	0,00
3312	Einzahlungen aus der Veräußerung von Grundstücken und Grundstückeinrichtungen	0,00	0,00	0,00
3313	Einzahlungen aus der Veräußerung von Gebäuden und Bauten	0,00	0,00	0,00
3314	Einzahlungen aus der Veräußerung von technischen Anlagen, Fahrzeuge und Maschinen	0,00	0,00	0,00
3315	Einzahlungen aus der Veräußerung von Amts-, Betriebs- und Geschäftsausstattung	0,00	0,00	0,00
3316	Einzahlungen aus der Veräußerung von Kulturgütern	0,00	0,00	0,00
3317	Einzahlungen aus der Veräußerung von Beteiligungen	0,00	0,00	0,00
332	Einzahlungen aus der Rückzahlung von Darlehen sowie gewährten Vorschüssen	3 446,22	6 000,00	-2 553,78
3321	Einzahlungen aus Darlehen an Träger des öffentlichen Rechts	0,00	0,00	0,00
3322	Einzahlungen aus Darlehen an Beteiligungen	0,00	0,00	0,00
3323	Einzahlungen aus Darlehen an Unternehmen und Haushalte	0,00	0,00	0,00
3325	Einzahlungen aus Vorschüssen und Anzahlungen	3 446,22	6 000,00	-2 553,78
333	Einzahlungen aus Kapitaltransfers	0,00	0,00	0,00
3331	Kapitaltransferzahlungen von Trägern des öffentlichen Rechts	0,00	0,00	0,00
3332	Kapitaltransferzahlungen von Beteiligungen	0,00	0,00	0,00
3333	Kapitaltransferzahlungen von Unternehmen	0,00	0,00	0,00
3334	Kapitaltransferzahlungen von Haushalten und Organisationen ohne Erwerbscharakter	0,00	0,00	0,00
3335	Kapitaltransferzahlungen vom Ausland	0,00	0,00	0,00
33	Summe Einzahlungen investive Gebarung	3 446,22	6 000,00	-2 553,78
341	Auszahlungen aus der Investitionstätigkeit	94 620,00	200 100,00	-105 480,00
3411	Auszahlungen für den Erwerb von immateriellem Vermögen	0,00	0,00	0,00

Soziale Wohlfahrt und Wohnbauförderung (Gruppe 4)

MVAG	Mittelverwendungs- und aufbringungsgruppen (1. und 2. Ebene)	RA 2022	VA 2022	RA - VA
3412	Auszahlungen für den Erwerb von Grundstücken und Grundstückseinrichtungen	0,00	1 500,00	-1 500,00
3413	Auszahlungen für den Erwerb von Gebäuden und Bauten	90 103,61	185 000,00	-94 896,39
3414	Auszahlungen für den Erwerb von technischen Anlagen, Fahrzeuge und Maschinen	0,00	0,00	0,00
3415	Auszahlungen für den Erwerb von Amts-, Betriebs- und Geschäftsausstattung	4 516,39	13 600,00	-9 083,61
3416	Auszahlungen für den Erwerb von Kulturgütern	0,00	0,00	0,00
3417	Auszahlungen für den Erwerb von Beteiligungen	0,00	0,00	0,00
342	Auszahlungen von gewährten Darlehen sowie gewährten Vorschüssen	5 236,01	6 000,00	-763,99
3421	Auszahlung von Darlehen an Träger des öffentlichen Rechts	0,00	0,00	0,00
3422	Auszahlung von Darlehen an Beteiligungen	0,00	0,00	0,00
3423	Auszahlung von Darlehen an Unternehmen und Haushalte	0,00	0,00	0,00
3425	Auszahlungen von Vorschüssen und Anzahlungen	5 236,01	6 000,00	-763,99
343	Auszahlungen aus Kapitaltransfers	0,00	0,00	0,00
3431	Kapitaltransferzahlungen an Träger des öffentlichen Rechts	0,00	0,00	0,00
3432	Kapitaltransferzahlungen an Beteiligungen	0,00	0,00	0,00
3433	Kapitaltransferzahlungen an Unternehmen (Finanzunternehmen)	0,00	0,00	0,00
3434	Kapitaltransferzahlungen an Haushalte und Organisationen ohne Erwerbscharakter	0,00	0,00	0,00
3435	Kapitaltransferzahlungen an das Ausland	0,00	0,00	0,00
34	Summe Auszahlungen investive Gebarung	99 856,01	206 100,00	-106 243,99
SA2	Saldo (2) Geldfluss aus der Investiven Gebarung (33 – 34)	-96 409,79	-200 100,00	103 690,21
SA3	Saldo (3) Nettofinanzierungssaldo (Saldo 1 + Saldo 2)	-12 656 190,03	-13 216 100,00	559 909,97
351	Einzahlungen aus der Aufnahme von Finanzschulden	0,00	92 500,00	-92 500,00
3511	Einzahlungen aus empfangenen Darlehen von öffentlichen Körperschaften und Rechtsträgern	0,00	0,00	0,00
3512	Einzahlungen aus empfangenen Darlehen von Beteiligungen	0,00	0,00	0,00
3513	Einzahlungen aus empfangenen Darlehen von Unternehmen und privaten Haushalten	0,00	0,00	0,00
3514	Einzahlungen aus Finanzschulden (Finanzunternehmen)	0,00	92 500,00	-92 500,00
353	Einzahlungen infolge eines Kapitaltausch bei derivativen Finanzinstrumenten mit Grundgeschäft	0,00	0,00	0,00
3530	Einzahlungen infolge eines Kapitaltausch bei derivativen Finanzinstrumenten mit Grundgeschäft	0,00	0,00	0,00
355	Einzahlungen aus dem Abgang von Finanzinstrumenten	0,00	0,00	0,00
3550	Einzahlungen aus dem Abgang von Finanzinstrumenten	0,00	0,00	0,00
35	Summe Einzahlungen aus der Finanzierungstätigkeit	0,00	92 500,00	-92 500,00
361	Auszahlungen aus der Tilgung von Finanzschulden	0,00	0,00	0,00

Soziale Wohlfahrt und Wohnbauförderung (Gruppe 4)

MVAG	Mittelverwendungs- und aufbringungsgruppen (1. und 2. Ebene)	RA 2022	VA 2022	RA - VA
3611	Auszahlungen aus empfangenen Darlehen von öffentlichen Körperschaften und Rechtsträgern	0,00	0,00	0,00
3612	Auszahlungen aus empfangenen Darlehen von Beteiligungen	0,00	0,00	0,00
3613	Auszahlungen aus empfangenen Darlehen von Unternehmen und privaten Haushalten	0,00	0,00	0,00
3614	Auszahlungen aus Finanzschulden	0,00	0,00	0,00
3615	Auszahlung aus der Rückzahlung von Leasingverbindlichkeiten	0,00	0,00	0,00
363	Auszahlungen infolge eines Kapitaltausch bei derivativen Finanzinstrumenten mit Grundgeschäft	0,00	0,00	0,00
3630	Auszahlungen infolge eines Kapitaltausch bei derivativen Finanzinstrumenten mit Grundgeschäft	0,00	0,00	0,00
365	Auszahlungen für den Erwerb von Finanzinstrumenten	0,00	0,00	0,00
3650	Auszahlungen für den Erwerb von Finanzinstrumenten	0,00	0,00	0,00
36	Summe Auszahlungen aus der Finanzierungstätigkeit	0,00	0,00	0,00
SA4	Saldo (4) Geldfluss aus der Finanzierungstätigkeit (35 – 36)	0,00	92 500,00	-92 500,00
SA5	Saldo (5) Geldfluss aus der voranschlagswirksamen Gebarung (Saldo 3 + Saldo 4)	-12 656 190,03	-13 123 600,00	467 409,97

Gesundheit (Gruppe 5)

MVAG	Mittelverwendungs- und aufbringungsgruppen (1. und 2. Ebene)	RA 2022	VA 2022	RA - VA
311	Einzahlungen aus der operativen Verwaltungstätigkeit	246 416,00	246 800,00	-384,00
3111	Einzahlungen aus eigenen Abgaben	0,00	0,00	0,00
3112	Einzahlungen aus Ertragsanteilen	0,00	0,00	0,00
3113	Einzahlungen aus Gebühren	0,00	0,00	0,00
3114	Einzahlungen aus Leistungen	4 286,00	5 000,00	-714,00
3115	Einzahlungen aus Besitz und wirtschaftlicher Tätigkeit	0,00	0,00	0,00
3116	Einzahlungen aus Veräußerung von geringwertigen Wirtschaftsgütern (GWG) und sonstige Einzahlungen	242 130,00	241 800,00	330,00
312	Einzahlungen aus Transfers (ohne Kapitaltransfers)	431 813,67	1 000,00	430 813,67
3121	Transferzahlungen von Trägern des öffentlichen Rechts	431 813,67	1 000,00	430 813,67
3122	Transferzahlungen von Beteiligten	0,00	0,00	0,00
3123	Transferzahlungen von Unternehmen (inkl. Finanzunternehmen)	0,00	0,00	0,00
3124	Transferzahlungen von Haushalte und Organisationen ohne Erwerbscharakter	0,00	0,00	0,00
3125	Transferzahlungen vom Ausland	0,00	0,00	0,00
3126	Investitions- und Tilgungszuschüsse zwischen Unternehmungen und Betrieben der Gebietskörperschaft und der Gebietskörperschaft	0,00	0,00	0,00
313	Einzahlungen aus Finanzerträgen	0,00	0,00	0,00
3131	Einzahlungen aus Zinserträgen	0,00	0,00	0,00
3133	Einzahlungen aus Gewinnentnahmen von marktbestimmten Betrieben	0,00	0,00	0,00
3134	Sonstige Einzahlungen aus Finanzerträgen	0,00	0,00	0,00
3135	Einzahlungen aus Dividenden/Gewinnausschüttungen	0,00	0,00	0,00
31	Summe Einzahlungen operative Gebarung	678 229,67	247 800,00	430 429,67
321	Auszahlungen aus Personalaufwand	71 879,77	85 900,00	-14 020,23
3211	Auszahlungen für Personalaufwand Bezüge, Nebengebühren, und Mehrleistungsvergütungen)	46 364,40	57 000,00	-10 635,60
3212	Auszahlungen für gesetzliche und freiwillige Sozialaufwendungen	22 954,73	28 900,00	-5 945,27
3213	Auszahlungen aus sonstigem Personalaufwand	2 560,64	0,00	2 560,64
322	Auszahlungen aus Sachaufwand (ohne Transferaufwand)	79 454,77	72 100,00	7 354,77
3221	Auszahlungen für Gebrauchs- und Verbrauchsgüter, Handelswaren	37 756,47	12 900,00	24 856,47
3222	Auszahlungen für Verwaltungs- und Betriebsaufwand	4 952,97	0,00	4 952,97
3223	Auszahlungen für Leasing- und Mietaufwand	226,24	400,00	-173,76
3224	Auszahlungen für Instandhaltung	208,88	0,00	208,88
3225	Sonstige Auszahlungen aus Sachaufwand	36 310,21	58 800,00	-22 489,79
323	Auszahlungen aus Transfers (ohne Kapitaltransfers)	9 889 148,64	9 747 500,00	141 648,64
3231	Transferzahlungen an Träger des öffentlichen Rechts	9 534 233,28	9 385 200,00	149 033,28
3232	Transferzahlungen an Beteiligten	0,00	0,00	0,00
3233	Transferzahlungen an Unternehmen (inkl. Finanzunternehmen)	74 065,92	73 700,00	365,92

Gesundheit (Gruppe 5)

MVAG	Mittelverwendungs- und aufbringungsgruppen (1. und 2. Ebene)	RA 2022	VA 2022	RA - VA
3234	Transferzahlungen an Haushalte und Organisationen ohne Erwerbscharakter	280 849,44	288 600,00	-7 750,56
3235	Transferzahlungen an das Ausland	0,00	0,00	0,00
3236	Investitions- und Tilgungszuschüsse zwischen Unternehmungen und Betrieben der Gebietskörperschaft und der Gebietskörperschaft	0,00	0,00	0,00
324	Auszahlungen aus Finanzaufwand	0,00	0,00	0,00
3241	Auszahlungen für Zinsaufwand, für Finanzierungsleasing, für Forderungskauf, für Finanzschulden und derivative Finanzinstrumente	0,00	0,00	0,00
3242	Auszahlungen für Zinsen aus derivativen Finanzinstrumenten ohne Grundgeschäft	0,00	0,00	0,00
3243	Auszahlung aus Gewinnentnahmen von marktbestimmten Betrieben	0,00	0,00	0,00
3244	Sonstige Auszahlungen aus Finanzaufwendungen	0,00	0,00	0,00
32	Summe Auszahlungen operative Gebarung	10 040 483,18	9 905 500,00	134 983,18
SA1	Saldo (1) Geldfluss aus der Operativen Gebarung (31 – 32)	-9 362 253,51	-9 657 700,00	295 446,49
331	Einzahlungen aus der Investitionstätigkeit	0,00	0,00	0,00
3311	Einzahlungen aus der Veräußerung von immateriellem Vermögen	0,00	0,00	0,00
3312	Einzahlungen aus der Veräußerung von Grundstücken und Grundstückeinrichtungen	0,00	0,00	0,00
3313	Einzahlungen aus der Veräußerung von Gebäuden und Bauten	0,00	0,00	0,00
3314	Einzahlungen aus der Veräußerung von technischen Anlagen, Fahrzeuge und Maschinen	0,00	0,00	0,00
3315	Einzahlungen aus der Veräußerung von Amts-, Betriebs- und Geschäftsausstattung	0,00	0,00	0,00
3316	Einzahlungen aus der Veräußerung von Kulturgütern	0,00	0,00	0,00
3317	Einzahlungen aus der Veräußerung von Beteiligungen	0,00	0,00	0,00
332	Einzahlungen aus der Rückzahlung von Darlehen sowie gewährten Vorschüssen	0,00	0,00	0,00
3321	Einzahlungen aus Darlehen an Träger des öffentlichen Rechts	0,00	0,00	0,00
3322	Einzahlungen aus Darlehen an Beteiligungen	0,00	0,00	0,00
3323	Einzahlungen aus Darlehen an Unternehmen und Haushalte	0,00	0,00	0,00
3325	Einzahlungen aus Vorschüssen und Anzahlungen	0,00	0,00	0,00
333	Einzahlungen aus Kapitaltransfers	0,00	0,00	0,00
3331	Kapitaltransferzahlungen von Trägern des öffentlichen Rechts	0,00	0,00	0,00
3332	Kapitaltransferzahlungen von Beteiligungen	0,00	0,00	0,00
3333	Kapitaltransferzahlungen von Unternehmen	0,00	0,00	0,00
3334	Kapitaltransferzahlungen von Haushalten und Organisationen ohne Erwerbscharakter	0,00	0,00	0,00
3335	Kapitaltransferzahlungen vom Ausland	0,00	0,00	0,00
33	Summe Einzahlungen investive Gebarung	0,00	0,00	0,00
341	Auszahlungen aus der Investitionstätigkeit	0,00	0,00	0,00
3411	Auszahlungen für den Erwerb von immateriellem Vermögen	0,00	0,00	0,00

Gesundheit (Gruppe 5)

MVAG	Mittelverwendungs- und aufbringungsgruppen (1. und 2. Ebene)	RA 2022	VA 2022	RA - VA
3412	Auszahlungen für den Erwerb von Grundstücken und Grundstückseinrichtungen	0,00	0,00	0,00
3413	Auszahlungen für den Erwerb von Gebäuden und Bauten	0,00	0,00	0,00
3414	Auszahlungen für den Erwerb von technischen Anlagen, Fahrzeuge und Maschinen	0,00	0,00	0,00
3415	Auszahlungen für den Erwerb von Amts-, Betriebs- und Geschäftsausstattung	0,00	0,00	0,00
3416	Auszahlungen für den Erwerb von Kulturgütern	0,00	0,00	0,00
3417	Auszahlungen für den Erwerb von Beteiligungen	0,00	0,00	0,00
342	Auszahlungen von gewährten Darlehen sowie gewährten Vorschüssen	0,00	0,00	0,00
3421	Auszahlung von Darlehen an Träger des öffentlichen Rechts	0,00	0,00	0,00
3422	Auszahlung von Darlehen an Beteiligungen	0,00	0,00	0,00
3423	Auszahlung von Darlehen an Unternehmen und Haushalte	0,00	0,00	0,00
3425	Auszahlungen von Vorschüssen und Anzahlungen	0,00	0,00	0,00
343	Auszahlungen aus Kapitaltransfers	0,00	0,00	0,00
3431	Kapitaltransferzahlungen an Träger des öffentlichen Rechts	0,00	0,00	0,00
3432	Kapitaltransferzahlungen an Beteiligungen	0,00	0,00	0,00
3433	Kapitaltransferzahlungen an Unternehmen (Finanzunternehmen)	0,00	0,00	0,00
3434	Kapitaltransferzahlungen an Haushalte und Organisationen ohne Erwerbscharakter	0,00	0,00	0,00
3435	Kapitaltransferzahlungen an das Ausland	0,00	0,00	0,00
34	Summe Auszahlungen investive Gebarung	0,00	0,00	0,00
SA2	Saldo (2) Geldfluss aus der Investiven Gebarung (33 – 34)	0,00	0,00	0,00
SA3	Saldo (3) Nettofinanzierungssaldo (Saldo 1 + Saldo 2)	-9 362 253,51	-9 657 700,00	295 446,49
351	Einzahlungen aus der Aufnahme von Finanzschulden	0,00	0,00	0,00
3511	Einzahlungen aus empfangenen Darlehen von öffentlichen Körperschaften und Rechtsträgern	0,00	0,00	0,00
3512	Einzahlungen aus empfangenen Darlehen von Beteiligungen	0,00	0,00	0,00
3513	Einzahlungen aus empfangenen Darlehen von Unternehmen und privaten Haushalten	0,00	0,00	0,00
3514	Einzahlungen aus Finanzschulden (Finanzunternehmen)	0,00	0,00	0,00
353	Einzahlungen infolge eines Kapitaltausch bei derivativen Finanzinstrumenten mit Grundgeschäft	0,00	0,00	0,00
3530	Einzahlungen infolge eines Kapitaltausch bei derivativen Finanzinstrumenten mit Grundgeschäft	0,00	0,00	0,00
355	Einzahlungen aus dem Abgang von Finanzinstrumenten	0,00	0,00	0,00
3550	Einzahlungen aus dem Abgang von Finanzinstrumenten	0,00	0,00	0,00
35	Summe Einzahlungen aus der Finanzierungstätigkeit	0,00	0,00	0,00
361	Auszahlungen aus der Tilgung von Finanzschulden	0,00	0,00	0,00

Gesundheit (Gruppe 5)

MVAG	Mittelverwendungs- und aufbringungsgruppen (1. und 2. Ebene)	RA 2022	VA 2022	RA - VA
3611	Auszahlungen aus empfangenen Darlehen von öffentlichen Körperschaften und Rechtsträgern	0,00	0,00	0,00
3612	Auszahlungen aus empfangenen Darlehen von Beteiligungen	0,00	0,00	0,00
3613	Auszahlungen aus empfangenen Darlehen von Unternehmen und privaten Haushalten	0,00	0,00	0,00
3614	Auszahlungen aus Finanzschulden	0,00	0,00	0,00
3615	Auszahlung aus der Rückzahlung von Leasingverbindlichkeiten	0,00	0,00	0,00
363	Auszahlungen infolge eines Kapitaltausch bei derivativen Finanzinstrumenten mit Grundgeschäft	0,00	0,00	0,00
3630	Auszahlungen infolge eines Kapitaltausch bei derivativen Finanzinstrumenten mit Grundgeschäft	0,00	0,00	0,00
365	Auszahlungen für den Erwerb von Finanzinstrumenten	0,00	0,00	0,00
3650	Auszahlungen für den Erwerb von Finanzinstrumenten	0,00	0,00	0,00
36	Summe Auszahlungen aus der Finanzierungstätigkeit	0,00	0,00	0,00
SA4	Saldo (4) Geldfluss aus der Finanzierungstätigkeit (35 – 36)	0,00	0,00	0,00
SA5	Saldo (5) Geldfluss aus der voranschlagswirksamen Gebarung (Saldo 3 + Saldo 4)	-9 362 253,51	-9 657 700,00	295 446,49

Straßen- und Wasserbau, Verkehr (Gruppe 6)

MVAG	Mittelverwendungs- und aufbringungsgruppen (1. und 2. Ebene)	RA 2022	VA 2022	RA - VA
311	Einzahlungen aus der operativen Verwaltungstätigkeit	374 805,10	453 300,00	-78 494,90
3111	Einzahlungen aus eigenen Abgaben	98 647,60	82 000,00	16 647,60
3112	Einzahlungen aus Ertragsanteilen	0,00	0,00	0,00
3113	Einzahlungen aus Gebühren	0,00	0,00	0,00
3114	Einzahlungen aus Leistungen	4 575,76	5 300,00	-724,24
3115	Einzahlungen aus Besitz und wirtschaftlicher Tätigkeit	22 876,73	22 600,00	276,73
3116	Einzahlungen aus Veräußerung von geringwertigen Wirtschaftsgütern (GWG) und sonstige Einzahlungen	248 705,01	343 400,00	-94 694,99
312	Einzahlungen aus Transfers (ohne Kapitaltransfers)	767 566,46	370 000,00	397 566,46
3121	Transferzahlungen von Trägern des öffentlichen Rechts	677 005,43	295 000,00	382 005,43
3122	Transferzahlungen von Beteiligten	0,00	0,00	0,00
3123	Transferzahlungen von Unternehmen (inkl. Finanzunternehmen)	0,00	0,00	0,00
3124	Transferzahlungen von Haushalte und Organisationen ohne Erwerbscharakter	90 561,03	75 000,00	15 561,03
3125	Transferzahlungen vom Ausland	0,00	0,00	0,00
3126	Investitions- und Tilgungszuschüsse zwischen Unternehmungen und Betrieben der Gebietskörperschaft und der Gebietskörperschaft	0,00	0,00	0,00
313	Einzahlungen aus Finanzerträgen	0,00	0,00	0,00
3131	Einzahlungen aus Zinserträgen	0,00	0,00	0,00
3133	Einzahlungen aus Gewinnentnahmen von marktbestimmten Betrieben	0,00	0,00	0,00
3134	Sonstige Einzahlungen aus Finanzerträgen	0,00	0,00	0,00
3135	Einzahlungen aus Dividenden/Gewinnausschüttungen	0,00	0,00	0,00
31	Summe Einzahlungen operative Gebarung	1 142 371,56	823 300,00	319 071,56
321	Auszahlungen aus Personalaufwand	126 376,59	130 400,00	-4 023,41
3211	Auszahlungen für Personalaufwand Bezüge, Nebengebühren, und Mehrleistungsvergütungen)	93 111,69	97 200,00	-4 088,31
3212	Auszahlungen für gesetzliche und freiwillige Sozialaufwendungen	33 214,26	33 200,00	14,26
3213	Auszahlungen aus sonstigem Personalaufwand	50,64	0,00	50,64
322	Auszahlungen aus Sachaufwand (ohne Transferaufwand)	1 147 476,56	1 245 300,00	-97 823,44
3221	Auszahlungen für Gebrauchs- und Verbrauchsgüter, Handelswaren	55 246,80	62 000,00	-6 753,20
3222	Auszahlungen für Verwaltungs- und Betriebsaufwand	10 920,43	10 500,00	420,43
3223	Auszahlungen für Leasing- und Mietaufwand	28 068,13	30 500,00	-2 431,87
3224	Auszahlungen für Instandhaltung	349 574,19	329 800,00	19 774,19
3225	Sonstige Auszahlungen aus Sachaufwand	703 667,01	812 500,00	-108 832,99
323	Auszahlungen aus Transfers (ohne Kapitaltransfers)	1 598 386,93	1 549 000,00	49 386,93
3231	Transferzahlungen an Träger des öffentlichen Rechts	209 907,00	209 900,00	7,00
3232	Transferzahlungen an Beteiligten	0,00	0,00	0,00
3233	Transferzahlungen an Unternehmen (inkl. Finanzunternehmen)	1 386 804,68	1 337 300,00	49 504,68

Straßen- und Wasserbau, Verkehr (Gruppe 6)

MVAG	Mittelverwendungs- und aufbringungsgruppen (1. und 2. Ebene)	RA 2022	VA 2022	RA - VA
3234	Transferzahlungen an Haushalte und Organisationen ohne Erwerbscharakter	1 675,25	1 800,00	-124,75
3235	Transferzahlungen an das Ausland	0,00	0,00	0,00
3236	Investitions- und Tilgungszuschüsse zwischen Unternehmungen und Betrieben der Gebietskörperschaft und der Gebietskörperschaft	0,00	0,00	0,00
324	Auszahlungen aus Finanzaufwand	29 317,47	13 800,00	15 517,47
3241	Auszahlungen für Zinsaufwand, für Finanzierungsleasing, für Forderungskauf, für Finanzschulden und derivative Finanzinstrumente	29 317,47	13 800,00	15 517,47
3242	Auszahlungen für Zinsen aus derivativen Finanzinstrumenten ohne Grundgeschäft	0,00	0,00	0,00
3243	Auszahlung aus Gewinnentnahmen von marktbestimmten Betrieben	0,00	0,00	0,00
3244	Sonstige Auszahlungen aus Finanzaufwendungen	0,00	0,00	0,00
32	Summe Auszahlungen operative Gebarung	2 901 557,55	2 938 500,00	-36 942,45
SA1	Saldo (1) Geldfluss aus der Operativen Gebarung (31 – 32)	-1 759 185,99	-2 115 200,00	356 014,01
331	Einzahlungen aus der Investitionstätigkeit	0,00	0,00	0,00
3311	Einzahlungen aus der Veräußerung von immateriellem Vermögen	0,00	0,00	0,00
3312	Einzahlungen aus der Veräußerung von Grundstücken und Grundstückeinrichtungen	0,00	0,00	0,00
3313	Einzahlungen aus der Veräußerung von Gebäuden und Bauten	0,00	0,00	0,00
3314	Einzahlungen aus der Veräußerung von technischen Anlagen, Fahrzeuge und Maschinen	0,00	0,00	0,00
3315	Einzahlungen aus der Veräußerung von Amts-, Betriebs- und Geschäftsausstattung	0,00	0,00	0,00
3316	Einzahlungen aus der Veräußerung von Kulturgütern	0,00	0,00	0,00
3317	Einzahlungen aus der Veräußerung von Beteiligungen	0,00	0,00	0,00
332	Einzahlungen aus der Rückzahlung von Darlehen sowie gewährten Vorschüssen	0,00	0,00	0,00
3321	Einzahlungen aus Darlehen an Träger des öffentlichen Rechts	0,00	0,00	0,00
3322	Einzahlungen aus Darlehen an Beteiligungen	0,00	0,00	0,00
3323	Einzahlungen aus Darlehen an Unternehmen und Haushalte	0,00	0,00	0,00
3325	Einzahlungen aus Vorschüssen und Anzahlungen	0,00	0,00	0,00
333	Einzahlungen aus Kapitaltransfers	435 819,12	447 500,00	-11 680,88
3331	Kapitaltransferzahlungen von Trägern des öffentlichen Rechts	326 082,04	292 500,00	33 582,04
3332	Kapitaltransferzahlungen von Beteiligungen	0,00	0,00	0,00
3333	Kapitaltransferzahlungen von Unternehmen	0,00	60 000,00	-60 000,00
3334	Kapitaltransferzahlungen von Haushalten und Organisationen ohne Erwerbscharakter	109 737,08	95 000,00	14 737,08
3335	Kapitaltransferzahlungen vom Ausland	0,00	0,00	0,00
33	Summe Einzahlungen investive Gebarung	435 819,12	447 500,00	-11 680,88
341	Auszahlungen aus der Investitionstätigkeit	1 335 832,69	2 917 800,00	-1 581 967,31
3411	Auszahlungen für den Erwerb von immateriellem Vermögen	0,00	0,00	0,00

Straßen- und Wasserbau, Verkehr (Gruppe 6)

MVAG	Mittelverwendungs- und aufbringungsgruppen (1. und 2. Ebene)	RA 2022	VA 2022	RA - VA
3412	Auszahlungen für den Erwerb von Grundstücken und Grundstückseinrichtungen	1 294 748,62	1 927 800,00	-633 051,38
3413	Auszahlungen für den Erwerb von Gebäuden und Bauten	0,00	0,00	0,00
3414	Auszahlungen für den Erwerb von technischen Anlagen, Fahrzeuge und Maschinen	16 199,68	970 000,00	-953 800,32
3415	Auszahlungen für den Erwerb von Amts-, Betriebs- und Geschäftsausstattung	24 884,39	20 000,00	4 884,39
3416	Auszahlungen für den Erwerb von Kulturgütern	0,00	0,00	0,00
3417	Auszahlungen für den Erwerb von Beteiligungen	0,00	0,00	0,00
342	Auszahlungen von gewährten Darlehen sowie gewährten Vorschüssen	0,00	0,00	0,00
3421	Auszahlung von Darlehen an Träger des öffentlichen Rechts	0,00	0,00	0,00
3422	Auszahlung von Darlehen an Beteiligungen	0,00	0,00	0,00
3423	Auszahlung von Darlehen an Unternehmen und Haushalte	0,00	0,00	0,00
3425	Auszahlungen von Vorschüssen und Anzahlungen	0,00	0,00	0,00
343	Auszahlungen aus Kapitaltransfers	448 694,95	457 700,00	-9 005,05
3431	Kapitaltransferzahlungen an Träger des öffentlichen Rechts	448 694,95	449 700,00	-1 005,05
3432	Kapitaltransferzahlungen an Beteiligungen	0,00	0,00	0,00
3433	Kapitaltransferzahlungen an Unternehmen (Finanzunternehmen)	0,00	8 000,00	-8 000,00
3434	Kapitaltransferzahlungen an Haushalte und Organisationen ohne Erwerbscharakter	0,00	0,00	0,00
3435	Kapitaltransferzahlungen an das Ausland	0,00	0,00	0,00
34	Summe Auszahlungen investive Gebarung	1 784 527,64	3 375 500,00	-1 590 972,36
SA2	Saldo (2) Geldfluss aus der Investiven Gebarung (33 – 34)	-1 348 708,52	-2 928 000,00	1 579 291,48
SA3	Saldo (3) Nettofinanzierungssaldo (Saldo 1 + Saldo 2)	-3 107 894,51	-5 043 200,00	1 935 305,49
351	Einzahlungen aus der Aufnahme von Finanzschulden	0,00	2 504 300,00	-2 504 300,00
3511	Einzahlungen aus empfangenen Darlehen von öffentlichen Körperschaften und Rechtsträgern	0,00	0,00	0,00
3512	Einzahlungen aus empfangenen Darlehen von Beteiligungen	0,00	0,00	0,00
3513	Einzahlungen aus empfangenen Darlehen von Unternehmen und privaten Haushalten	0,00	0,00	0,00
3514	Einzahlungen aus Finanzschulden (Finanzunternehmen)	0,00	2 504 300,00	-2 504 300,00
353	Einzahlungen infolge eines Kapitaltausch bei derivativen Finanzinstrumenten mit Grundgeschäft	0,00	0,00	0,00
3530	Einzahlungen infolge eines Kapitaltausch bei derivativen Finanzinstrumenten mit Grundgeschäft	0,00	0,00	0,00
355	Einzahlungen aus dem Abgang von Finanzinstrumenten	0,00	0,00	0,00
3550	Einzahlungen aus dem Abgang von Finanzinstrumenten	0,00	0,00	0,00
35	Summe Einzahlungen aus der Finanzierungstätigkeit	0,00	2 504 300,00	-2 504 300,00
361	Auszahlungen aus der Tilgung von Finanzschulden	422 613,52	430 000,00	-7 386,48

Straßen- und Wasserbau, Verkehr (Gruppe 6)

MVAG	Mittelverwendungs- und aufbringungsgruppen (1. und 2. Ebene)	RA 2022	VA 2022	RA - VA
3611	Auszahlungen aus empfangenen Darlehen von öffentlichen Körperschaften und Rechtsträgern	0,00	0,00	0,00
3612	Auszahlungen aus empfangenen Darlehen von Beteiligungen	0,00	0,00	0,00
3613	Auszahlungen aus empfangenen Darlehen von Unternehmen und privaten Haushalten	0,00	0,00	0,00
3614	Auszahlungen aus Finanzschulden	422 613,52	430 000,00	-7 386,48
3615	Auszahlung aus der Rückzahlung von Leasingverbindlichkeiten	0,00	0,00	0,00
363	Auszahlungen infolge eines Kapitaltausch bei derivativen Finanzinstrumenten mit Grundgeschäft	0,00	0,00	0,00
3630	Auszahlungen infolge eines Kapitaltausch bei derivativen Finanzinstrumenten mit Grundgeschäft	0,00	0,00	0,00
365	Auszahlungen für den Erwerb von Finanzinstrumenten	0,00	0,00	0,00
3650	Auszahlungen für den Erwerb von Finanzinstrumenten	0,00	0,00	0,00
36	Summe Auszahlungen aus der Finanzierungstätigkeit	422 613,52	430 000,00	-7 386,48
SA4	Saldo (4) Geldfluss aus der Finanzierungstätigkeit (35 – 36)	-422 613,52	2 074 300,00	-2 496 913,52
SA5	Saldo (5) Geldfluss aus der voranschlagswirksamen Gebarung (Saldo 3 + Saldo 4)	-3 530 508,03	-2 968 900,00	-561 608,03

Wirtschaftsförderung (Gruppe 7)

MVAG	Mittelverwendungs- und aufbringungsgruppen (1. und 2. Ebene)	RA 2022	VA 2022	RA - VA
311	Einzahlungen aus der operativen Verwaltungstätigkeit	0,00	0,00	0,00
3111	Einzahlungen aus eigenen Abgaben	0,00	0,00	0,00
3112	Einzahlungen aus Ertragsanteilen	0,00	0,00	0,00
3113	Einzahlungen aus Gebühren	0,00	0,00	0,00
3114	Einzahlungen aus Leistungen	0,00	0,00	0,00
3115	Einzahlungen aus Besitz und wirtschaftlicher Tätigkeit	0,00	0,00	0,00
3116	Einzahlungen aus Veräußerung von geringwertigen Wirtschaftsgütern (GWG) und sonstige Einzahlungen	0,00	0,00	0,00
312	Einzahlungen aus Transfers (ohne Kapitaltransfers)	25 488,37	50 400,00	-24 911,63
3121	Transferzahlungen von Trägern des öffentlichen Rechts	0,00	0,00	0,00
3122	Transferzahlungen von Beteiligten	0,00	0,00	0,00
3123	Transferzahlungen von Unternehmen (inkl. Finanzunternehmen)	0,00	0,00	0,00
3124	Transferzahlungen von Haushalte und Organisationen ohne Erwerbscharakter	0,00	0,00	0,00
3125	Transferzahlungen vom Ausland	25 488,37	50 400,00	-24 911,63
3126	Investitions- und Tilgungszuschüsse zwischen Unternehmungen und Betrieben der Gebietskörperschaft und der Gebietskörperschaft	0,00	0,00	0,00
313	Einzahlungen aus Finanzerträgen	0,00	0,00	0,00
3131	Einzahlungen aus Zinserträgen	0,00	0,00	0,00
3133	Einzahlungen aus Gewinnentnahmen von marktbestimmten Betrieben	0,00	0,00	0,00
3134	Sonstige Einzahlungen aus Finanzerträgen	0,00	0,00	0,00
3135	Einzahlungen aus Dividenden/Gewinnausschüttungen	0,00	0,00	0,00
31	Summe Einzahlungen operative Gebarung	25 488,37	50 400,00	-24 911,63
321	Auszahlungen aus Personalaufwand	39 142,38	42 400,00	-3 257,62
3211	Auszahlungen für Personalaufwand Bezüge, Nebengebühren, und Mehrleistungsvergütungen)	30 461,06	33 000,00	-2 538,94
3212	Auszahlungen für gesetzliche und freiwillige Sozialaufwendungen	8 681,32	9 400,00	-718,68
3213	Auszahlungen aus sonstigem Personalaufwand	0,00	0,00	0,00
322	Auszahlungen aus Sachaufwand (ohne Transferaufwand)	72 802,64	70 500,00	2 302,64
3221	Auszahlungen für Gebrauchs- und Verbrauchsgüter, Handelswaren	340,99	1 200,00	-859,01
3222	Auszahlungen für Verwaltungs- und Betriebsaufwand	2 260,86	6 800,00	-4 539,14
3223	Auszahlungen für Leasing- und Mietaufwand	0,00	0,00	0,00
3224	Auszahlungen für Instandhaltung	0,00	0,00	0,00
3225	Sonstige Auszahlungen aus Sachaufwand	70 200,79	62 500,00	7 700,79
323	Auszahlungen aus Transfers (ohne Kapitaltransfers)	277 500,00	370 000,00	-92 500,00
3231	Transferzahlungen an Träger des öffentlichen Rechts	0,00	0,00	0,00
3232	Transferzahlungen an Beteiligten	0,00	0,00	0,00
3233	Transferzahlungen an Unternehmen (inkl. Finanzunternehmen)	277 500,00	370 000,00	-92 500,00

Wirtschaftsförderung (Gruppe 7)

MVAG	Mittelverwendungs- und aufbringungsgruppen (1. und 2. Ebene)	RA 2022	VA 2022	RA - VA
3234	Transferzahlungen an Haushalte und Organisationen ohne Erwerbscharakter	0,00	0,00	0,00
3235	Transferzahlungen an das Ausland	0,00	0,00	0,00
3236	Investitions- und Tilgungszuschüsse zwischen Unternehmungen und Betrieben der Gebietskörperschaft und der Gebietskörperschaft	0,00	0,00	0,00
324	Auszahlungen aus Finanzaufwand	0,00	0,00	0,00
3241	Auszahlungen für Zinsaufwand, für Finanzierungsleasing, für Forderungskauf, für Finanzschulden und derivative Finanzinstrumente	0,00	0,00	0,00
3242	Auszahlungen für Zinsen aus derivativen Finanzinstrumenten ohne Grundgeschäft	0,00	0,00	0,00
3243	Auszahlung aus Gewinnentnahmen von marktbestimmten Betrieben	0,00	0,00	0,00
3244	Sonstige Auszahlungen aus Finanzaufwendungen	0,00	0,00	0,00
32	Summe Auszahlungen operative Gebarung	389 445,02	482 900,00	-93 454,98
SA1	Saldo (1) Geldfluss aus der Operativen Gebarung (31 – 32)	-363 956,65	-432 500,00	68 543,35
331	Einzahlungen aus der Investitionstätigkeit	0,00	0,00	0,00
3311	Einzahlungen aus der Veräußerung von immateriellem Vermögen	0,00	0,00	0,00
3312	Einzahlungen aus der Veräußerung von Grundstücken und Grundstückeinrichtungen	0,00	0,00	0,00
3313	Einzahlungen aus der Veräußerung von Gebäuden und Bauten	0,00	0,00	0,00
3314	Einzahlungen aus der Veräußerung von technischen Anlagen, Fahrzeuge und Maschinen	0,00	0,00	0,00
3315	Einzahlungen aus der Veräußerung von Amts-, Betriebs- und Geschäftsausstattung	0,00	0,00	0,00
3316	Einzahlungen aus der Veräußerung von Kulturgütern	0,00	0,00	0,00
3317	Einzahlungen aus der Veräußerung von Beteiligungen	0,00	0,00	0,00
332	Einzahlungen aus der Rückzahlung von Darlehen sowie gewährten Vorschüssen	0,00	0,00	0,00
3321	Einzahlungen aus Darlehen an Träger des öffentlichen Rechts	0,00	0,00	0,00
3322	Einzahlungen aus Darlehen an Beteiligungen	0,00	0,00	0,00
3323	Einzahlungen aus Darlehen an Unternehmen und Haushalte	0,00	0,00	0,00
3325	Einzahlungen aus Vorschüssen und Anzahlungen	0,00	0,00	0,00
333	Einzahlungen aus Kapitaltransfers	0,00	0,00	0,00
3331	Kapitaltransferzahlungen von Trägern des öffentlichen Rechts	0,00	0,00	0,00
3332	Kapitaltransferzahlungen von Beteiligungen	0,00	0,00	0,00
3333	Kapitaltransferzahlungen von Unternehmen	0,00	0,00	0,00
3334	Kapitaltransferzahlungen von Haushalten und Organisationen ohne Erwerbscharakter	0,00	0,00	0,00
3335	Kapitaltransferzahlungen vom Ausland	0,00	0,00	0,00
33	Summe Einzahlungen investive Gebarung	0,00	0,00	0,00
341	Auszahlungen aus der Investitionstätigkeit	0,00	0,00	0,00
3411	Auszahlungen für den Erwerb von immateriellem Vermögen	0,00	0,00	0,00

Wirtschaftsförderung (Gruppe 7)

MVAG	Mittelverwendungs- und aufbringungsgruppen (1. und 2. Ebene)	RA 2022	VA 2022	RA - VA
3412	Auszahlungen für den Erwerb von Grundstücken und Grundstückseinrichtungen	0,00	0,00	0,00
3413	Auszahlungen für den Erwerb von Gebäuden und Bauten	0,00	0,00	0,00
3414	Auszahlungen für den Erwerb von technischen Anlagen, Fahrzeuge und Maschinen	0,00	0,00	0,00
3415	Auszahlungen für den Erwerb von Amts-, Betriebs- und Geschäftsausstattung	0,00	0,00	0,00
3416	Auszahlungen für den Erwerb von Kulturgütern	0,00	0,00	0,00
3417	Auszahlungen für den Erwerb von Beteiligungen	0,00	0,00	0,00
342	Auszahlungen von gewährten Darlehen sowie gewährten Vorschüssen	0,00	0,00	0,00
3421	Auszahlung von Darlehen an Träger des öffentlichen Rechts	0,00	0,00	0,00
3422	Auszahlung von Darlehen an Beteiligungen	0,00	0,00	0,00
3423	Auszahlung von Darlehen an Unternehmen und Haushalte	0,00	0,00	0,00
3425	Auszahlungen von Vorschüssen und Anzahlungen	0,00	0,00	0,00
343	Auszahlungen aus Kapitaltransfers	48 360,52	112 500,00	-64 139,48
3431	Kapitaltransferzahlungen an Träger des öffentlichen Rechts	0,00	0,00	0,00
3432	Kapitaltransferzahlungen an Beteiligungen	0,00	0,00	0,00
3433	Kapitaltransferzahlungen an Unternehmen (Finanzunternehmen)	48 360,52	112 500,00	-64 139,48
3434	Kapitaltransferzahlungen an Haushalte und Organisationen ohne Erwerbscharakter	0,00	0,00	0,00
3435	Kapitaltransferzahlungen an das Ausland	0,00	0,00	0,00
34	Summe Auszahlungen investive Gebarung	48 360,52	112 500,00	-64 139,48
SA2	Saldo (2) Geldfluss aus der Investiven Gebarung (33 – 34)	-48 360,52	-112 500,00	64 139,48
SA3	Saldo (3) Nettofinanzierungssaldo (Saldo 1 + Saldo 2)	-412 317,17	-545 000,00	132 682,83
351	Einzahlungen aus der Aufnahme von Finanzschulden	0,00	0,00	0,00
3511	Einzahlungen aus empfangenen Darlehen von öffentlichen Körperschaften und Rechtsträgern	0,00	0,00	0,00
3512	Einzahlungen aus empfangenen Darlehen von Beteiligungen	0,00	0,00	0,00
3513	Einzahlungen aus empfangenen Darlehen von Unternehmen und privaten Haushalten	0,00	0,00	0,00
3514	Einzahlungen aus Finanzschulden (Finanzunternehmen)	0,00	0,00	0,00
353	Einzahlungen infolge eines Kapitaltausch bei derivativen Finanzinstrumenten mit Grundgeschäft	0,00	0,00	0,00
3530	Einzahlungen infolge eines Kapitaltausch bei derivativen Finanzinstrumenten mit Grundgeschäft	0,00	0,00	0,00
355	Einzahlungen aus dem Abgang von Finanzinstrumenten	0,00	0,00	0,00
3550	Einzahlungen aus dem Abgang von Finanzinstrumenten	0,00	0,00	0,00
35	Summe Einzahlungen aus der Finanzierungstätigkeit	0,00	0,00	0,00
361	Auszahlungen aus der Tilgung von Finanzschulden	0,00	0,00	0,00

Wirtschaftsförderung (Gruppe 7)

MVAG	Mittelverwendungs- und aufbringungsgruppen (1. und 2. Ebene)	RA 2022	VA 2022	RA - VA
3611	Auszahlungen aus empfangenen Darlehen von öffentlichen Körperschaften und Rechtsträgern	0,00	0,00	0,00
3612	Auszahlungen aus empfangenen Darlehen von Beteiligungen	0,00	0,00	0,00
3613	Auszahlungen aus empfangenen Darlehen von Unternehmen und privaten Haushalten	0,00	0,00	0,00
3614	Auszahlungen aus Finanzschulden	0,00	0,00	0,00
3615	Auszahlung aus der Rückzahlung von Leasingverbindlichkeiten	0,00	0,00	0,00
363	Auszahlungen infolge eines Kapitaltausch bei derivativen Finanzinstrumenten mit Grundgeschäft	0,00	0,00	0,00
3630	Auszahlungen infolge eines Kapitaltausch bei derivativen Finanzinstrumenten mit Grundgeschäft	0,00	0,00	0,00
365	Auszahlungen für den Erwerb von Finanzinstrumenten	0,00	0,00	0,00
3650	Auszahlungen für den Erwerb von Finanzinstrumenten	0,00	0,00	0,00
36	Summe Auszahlungen aus der Finanzierungstätigkeit	0,00	0,00	0,00
SA4	Saldo (4) Geldfluss aus der Finanzierungstätigkeit (35 – 36)	0,00	0,00	0,00
SA5	Saldo (5) Geldfluss aus der voranschlagswirksamen Gebarung (Saldo 3 + Saldo 4)	-412 317,17	-545 000,00	132 682,83

Dienstleistungen (Gruppe 8)

MVAG	Mittelverwendungs- und aufbringungsgruppen (1. und 2. Ebene)	RA 2022	VA 2022	RA - VA
311	Einzahlungen aus der operativen Verwaltungstätigkeit	13 533 876,93	13 967 900,00	-434 023,07
3111	Einzahlungen aus eigenen Abgaben	231 206,77	880 000,00	-648 793,23
3112	Einzahlungen aus Ertragsanteilen	0,00	0,00	0,00
3113	Einzahlungen aus Gebühren	9 337 863,95	9 627 400,00	-289 536,05
3114	Einzahlungen aus Leistungen	2 980 182,07	2 867 300,00	112 882,07
3115	Einzahlungen aus Besitz und wirtschaftlicher Tätigkeit	537 378,09	525 400,00	11 978,09
3116	Einzahlungen aus Veräußerung von geringwertigen Wirtschaftsgütern (GWG) und sonstige Einzahlungen	447 246,05	67 800,00	379 446,05
312	Einzahlungen aus Transfers (ohne Kapitaltransfers)	29 746,05	81 700,00	-51 953,95
3121	Transferzahlungen von Trägern des öffentlichen Rechts	29 626,05	81 700,00	-52 073,95
3122	Transferzahlungen von Beteiligten	0,00	0,00	0,00
3123	Transferzahlungen von Unternehmen (inkl. Finanzunternehmen)	0,00	0,00	0,00
3124	Transferzahlungen von Haushalte und Organisationen ohne Erwerbscharakter	120,00	0,00	120,00
3125	Transferzahlungen vom Ausland	0,00	0,00	0,00
3126	Investitions- und Tilgungszuschüsse zwischen Unternehmungen und Betrieben der Gebietskörperschaft und der Gebietskörperschaft	0,00	0,00	0,00
313	Einzahlungen aus Finanzerträgen	0,00	0,00	0,00
3131	Einzahlungen aus Zinserträgen	0,00	0,00	0,00
3133	Einzahlungen aus Gewinnentnahmen von marktbestimmten Betrieben	0,00	0,00	0,00
3134	Sonstige Einzahlungen aus Finanzerträgen	0,00	0,00	0,00
3135	Einzahlungen aus Dividenden/Gewinnausschüttungen	0,00	0,00	0,00
31	Summe Einzahlungen operative Gebarung	13 563 622,98	14 049 600,00	-485 977,02
321	Auszahlungen aus Personalaufwand	4 037 253,87	4 168 500,00	-131 246,13
3211	Auszahlungen für Personalaufwand Bezüge, Nebengebühren, und Mehrleistungsvergütungen)	3 040 132,95	3 133 600,00	-93 467,05
3212	Auszahlungen für gesetzliche und freiwillige Sozialaufwendungen	995 443,24	1 034 200,00	-38 756,76
3213	Auszahlungen aus sonstigem Personalaufwand	1 677,68	700,00	977,68
322	Auszahlungen aus Sachaufwand (ohne Transferaufwand)	11 004 143,67	10 994 200,00	9 943,67
3221	Auszahlungen für Gebrauchs- und Verbrauchsgüter, Handelswaren	2 390 347,12	2 203 200,00	187 147,12
3222	Auszahlungen für Verwaltungs- und Betriebsaufwand	666 608,49	404 400,00	262 208,49
3223	Auszahlungen für Leasing- und Mietaufwand	127 820,26	126 000,00	1 820,26
3224	Auszahlungen für Instandhaltung	1 728 480,11	1 894 100,00	-165 619,89
3225	Sonstige Auszahlungen aus Sachaufwand	6 090 887,69	6 366 500,00	-275 612,31
323	Auszahlungen aus Transfers (ohne Kapitaltransfers)	1 373 529,72	1 405 000,00	-31 470,28
3231	Transferzahlungen an Träger des öffentlichen Rechts	275 829,72	180 000,00	95 829,72
3232	Transferzahlungen an Beteiligten	0,00	0,00	0,00
3233	Transferzahlungen an Unternehmen (inkl. Finanzunternehmen)	1 097 700,00	1 225 000,00	-127 300,00

Dienstleistungen (Gruppe 8)

MVAG	Mittelverwendungs- und aufbringungsgruppen (1. und 2. Ebene)	RA 2022	VA 2022	RA - VA
3234	Transferzahlungen an Haushalte und Organisationen ohne Erwerbscharakter	0,00	0,00	0,00
3235	Transferzahlungen an das Ausland	0,00	0,00	0,00
3236	Investitions- und Tilgungszuschüsse zwischen Unternehmungen und Betrieben der Gebietskörperschaft und der Gebietskörperschaft	0,00	0,00	0,00
324	Auszahlungen aus Finanzaufwand	6 011,25	3 900,00	2 111,25
3241	Auszahlungen für Zinsaufwand, für Finanzierungsleasing, für Forderungskauf, für Finanzschulden und derivative Finanzinstrumente	5 693,97	3 600,00	2 093,97
3242	Auszahlungen für Zinsen aus derivativen Finanzinstrumenten ohne Grundgeschäft	0,00	0,00	0,00
3243	Auszahlung aus Gewinnentnahmen von marktbestimmten Betrieben	0,00	0,00	0,00
3244	Sonstige Auszahlungen aus Finanzaufwendungen	317,28	300,00	17,28
32	Summe Auszahlungen operative Gebarung	16 420 938,51	16 571 600,00	-150 661,49
SA1	Saldo (1) Geldfluss aus der Operativen Gebarung (31 – 32)	-2 857 315,53	-2 522 000,00	-335 315,53
331	Einzahlungen aus der Investitionstätigkeit	16 600,00	1 534 800,00	-1 518 200,00
3311	Einzahlungen aus der Veräußerung von immateriellem Vermögen	0,00	0,00	0,00
3312	Einzahlungen aus der Veräußerung von Grundstücken und Grundstückeinrichtungen	14 850,00	1 533 800,00	-1 518 950,00
3313	Einzahlungen aus der Veräußerung von Gebäuden und Bauten	0,00	0,00	0,00
3314	Einzahlungen aus der Veräußerung von technischen Anlagen, Fahrzeuge und Maschinen	1 750,00	1 000,00	750,00
3315	Einzahlungen aus der Veräußerung von Amts-, Betriebs- und Geschäftsausstattung	0,00	0,00	0,00
3316	Einzahlungen aus der Veräußerung von Kulturgütern	0,00	0,00	0,00
3317	Einzahlungen aus der Veräußerung von Beteiligungen	0,00	0,00	0,00
332	Einzahlungen aus der Rückzahlung von Darlehen sowie gewährten Vorschüssen	0,00	0,00	0,00
3321	Einzahlungen aus Darlehen an Träger des öffentlichen Rechts	0,00	0,00	0,00
3322	Einzahlungen aus Darlehen an Beteiligungen	0,00	0,00	0,00
3323	Einzahlungen aus Darlehen an Unternehmen und Haushalte	0,00	0,00	0,00
3325	Einzahlungen aus Vorschüssen und Anzahlungen	0,00	0,00	0,00
333	Einzahlungen aus Kapitaltransfers	464 838,49	1 501 800,00	-1 036 961,51
3331	Kapitaltransferzahlungen von Trägern des öffentlichen Rechts	-62 332,99	153 500,00	-215 832,99
3332	Kapitaltransferzahlungen von Beteiligungen	0,00	0,00	0,00
3333	Kapitaltransferzahlungen von Unternehmen	0,00	40 000,00	-40 000,00
3334	Kapitaltransferzahlungen von Haushalten und Organisationen ohne Erwerbscharakter	527 171,48	1 308 300,00	-781 128,52
3335	Kapitaltransferzahlungen vom Ausland	0,00	0,00	0,00
33	Summe Einzahlungen investive Gebarung	481 438,49	3 036 600,00	-2 555 161,51
341	Auszahlungen aus der Investitionstätigkeit	5 428 673,00	4 565 400,00	863 273,00
3411	Auszahlungen für den Erwerb von immateriellem Vermögen	5 751,68	0,00	5 751,68

Dienstleistungen (Gruppe 8)

MVAG	Mittelverwendungs- und aufbringungsgruppen (1. und 2. Ebene)	RA 2022	VA 2022	RA - VA
3412	Auszahlungen für den Erwerb von Grundstücken und Grundstückseinrichtungen	3 321 692,02	1 065 500,00	2 256 192,02
3413	Auszahlungen für den Erwerb von Gebäuden und Bauten	1 140 094,12	1 171 000,00	-30 905,88
3414	Auszahlungen für den Erwerb von technischen Anlagen, Fahrzeuge und Maschinen	800 499,19	2 119 100,00	-1 318 600,81
3415	Auszahlungen für den Erwerb von Amts-, Betriebs- und Geschäftsausstattung	160 635,99	209 800,00	-49 164,01
3416	Auszahlungen für den Erwerb von Kulturgütern	0,00	0,00	0,00
3417	Auszahlungen für den Erwerb von Beteiligungen	0,00	0,00	0,00
342	Auszahlungen von gewährten Darlehen sowie gewährten Vorschüssen	0,00	0,00	0,00
3421	Auszahlung von Darlehen an Träger des öffentlichen Rechts	0,00	0,00	0,00
3422	Auszahlung von Darlehen an Beteiligungen	0,00	0,00	0,00
3423	Auszahlung von Darlehen an Unternehmen und Haushalte	0,00	0,00	0,00
3425	Auszahlungen von Vorschüssen und Anzahlungen	0,00	0,00	0,00
343	Auszahlungen aus Kapitaltransfers	1 731,60	1 100,00	631,60
3431	Kapitaltransferzahlungen an Träger des öffentlichen Rechts	0,00	0,00	0,00
3432	Kapitaltransferzahlungen an Beteiligungen	0,00	0,00	0,00
3433	Kapitaltransferzahlungen an Unternehmen (Finanzunternehmen)	1 731,60	1 100,00	631,60
3434	Kapitaltransferzahlungen an Haushalte und Organisationen ohne Erwerbscharakter	0,00	0,00	0,00
3435	Kapitaltransferzahlungen an das Ausland	0,00	0,00	0,00
34	Summe Auszahlungen investive Gebarung	5 430 404,60	4 566 500,00	863 904,60
SA2	Saldo (2) Geldfluss aus der Investiven Gebarung (33 – 34)	-4 948 966,11	-1 529 900,00	-3 419 066,11
SA3	Saldo (3) Nettofinanzierungssaldo (Saldo 1 + Saldo 2)	-7 806 281,64	-4 051 900,00	-3 754 381,64
351	Einzahlungen aus der Aufnahme von Finanzschulden	0,00	1 022 000,00	-1 022 000,00
3511	Einzahlungen aus empfangenen Darlehen von öffentlichen Körperschaften und Rechtsträgern	0,00	0,00	0,00
3512	Einzahlungen aus empfangenen Darlehen von Beteiligungen	0,00	0,00	0,00
3513	Einzahlungen aus empfangenen Darlehen von Unternehmen und privaten Haushalten	0,00	0,00	0,00
3514	Einzahlungen aus Finanzschulden (Finanzunternehmen)	0,00	1 022 000,00	-1 022 000,00
353	Einzahlungen infolge eines Kapitaltausch bei derivativen Finanzinstrumenten mit Grundgeschäft	0,00	0,00	0,00
3530	Einzahlungen infolge eines Kapitaltausch bei derivativen Finanzinstrumenten mit Grundgeschäft	0,00	0,00	0,00
355	Einzahlungen aus dem Abgang von Finanzinstrumenten	0,00	0,00	0,00
3550	Einzahlungen aus dem Abgang von Finanzinstrumenten	0,00	0,00	0,00
35	Summe Einzahlungen aus der Finanzierungstätigkeit	0,00	1 022 000,00	-1 022 000,00
361	Auszahlungen aus der Tilgung von Finanzschulden	71 564,24	72 500,00	-935,76

Dienstleistungen (Gruppe 8)

MVAG	Mittelverwendungs- und aufbringungsgruppen (1. und 2. Ebene)	RA 2022	VA 2022	RA - VA
3611	Auszahlungen aus empfangenen Darlehen von öffentlichen Körperschaften und Rechtsträgern	0,00	0,00	0,00
3612	Auszahlungen aus empfangenen Darlehen von Beteiligungen	0,00	0,00	0,00
3613	Auszahlungen aus empfangenen Darlehen von Unternehmen und privaten Haushalten	0,00	0,00	0,00
3614	Auszahlungen aus Finanzschulden	71 564,24	72 500,00	-935,76
3615	Auszahlung aus der Rückzahlung von Leasingverbindlichkeiten	0,00	0,00	0,00
363	Auszahlungen infolge eines Kapitaltausch bei derivativen Finanzinstrumenten mit Grundgeschäft	0,00	0,00	0,00
3630	Auszahlungen infolge eines Kapitaltausch bei derivativen Finanzinstrumenten mit Grundgeschäft	0,00	0,00	0,00
365	Auszahlungen für den Erwerb von Finanzinstrumenten	0,00	0,00	0,00
3650	Auszahlungen für den Erwerb von Finanzinstrumenten	0,00	0,00	0,00
36	Summe Auszahlungen aus der Finanzierungstätigkeit	71 564,24	72 500,00	-935,76
SA4	Saldo (4) Geldfluss aus der Finanzierungstätigkeit (35 – 36)	-71 564,24	949 500,00	-1 021 064,24
SA5	Saldo (5) Geldfluss aus der voranschlagswirksamen Gebarung (Saldo 3 + Saldo 4)	-7 877 845,88	-3 102 400,00	-4 775 445,88

Finanzwirtschaft (Gruppe 9)

MVAG	Mittelverwendungs- und aufbringungsgruppen (1. und 2. Ebene)	RA 2022	VA 2022	RA - VA
311	Einzahlungen aus der operativen Verwaltungstätigkeit	60 588 766,21	55 273 600,00	5 315 166,21
3111	Einzahlungen aus eigenen Abgaben	18 798 714,20	18 463 500,00	335 214,20
3112	Einzahlungen aus Ertragsanteilen	41 776 591,30	36 714 100,00	5 062 491,30
3113	Einzahlungen aus Gebühren	0,00	0,00	0,00
3114	Einzahlungen aus Leistungen	11 263,94	5 400,00	5 863,94
3115	Einzahlungen aus Besitz und wirtschaftlicher Tätigkeit	0,00	0,00	0,00
3116	Einzahlungen aus Veräußerung von geringwertigen Wirtschaftsgütern (GWG) und sonstige Einzahlungen	2 196,77	90 600,00	-88 403,23
312	Einzahlungen aus Transfers (ohne Kapitaltransfers)	946 413,85	644 200,00	302 213,85
3121	Transferzahlungen von Trägern des öffentlichen Rechts	946 413,85	644 200,00	302 213,85
3122	Transferzahlungen von Beteiligten	0,00	0,00	0,00
3123	Transferzahlungen von Unternehmen (inkl. Finanzunternehmen)	0,00	0,00	0,00
3124	Transferzahlungen von Haushalte und Organisationen ohne Erwerbscharakter	0,00	0,00	0,00
3125	Transferzahlungen vom Ausland	0,00	0,00	0,00
3126	Investitions- und Tilgungszuschüsse zwischen Unternehmungen und Betrieben der Gebietskörperschaft und der Gebietskörperschaft	0,00	0,00	0,00
313	Einzahlungen aus Finanzerträgen	30 003,48	1 900,00	28 103,48
3131	Einzahlungen aus Zinserträgen	30 000,00	1 800,00	28 200,00
3133	Einzahlungen aus Gewinnentnahmen von marktbestimmten Betrieben	0,00	0,00	0,00
3134	Sonstige Einzahlungen aus Finanzerträgen	0,00	0,00	0,00
3135	Einzahlungen aus Dividenden/Gewinnausschüttungen	3,48	100,00	-96,52
31	Summe Einzahlungen operative Gebarung	61 565 183,54	55 919 700,00	5 645 483,54
321	Auszahlungen aus Personalaufwand	901 359,52	1 059 000,00	-157 640,48
3211	Auszahlungen für Personalaufwand Bezüge, Nebengebühren, und Mehrleistungsvergütungen)	670 356,43	806 000,00	-135 643,57
3212	Auszahlungen für gesetzliche und freiwillige Sozialaufwendungen	230 133,09	252 100,00	-21 966,91
3213	Auszahlungen aus sonstigem Personalaufwand	870,00	900,00	-30,00
322	Auszahlungen aus Sachaufwand (ohne Transferaufwand)	636 191,81	1 106 500,00	-470 308,19
3221	Auszahlungen für Gebrauchs- und Verbrauchsgüter, Handelswaren	2 586,32	2 000,00	586,32
3222	Auszahlungen für Verwaltungs- und Betriebsaufwand	62 020,73	81 300,00	-19 279,27
3223	Auszahlungen für Leasing- und Mietaufwand	0,00	0,00	0,00
3224	Auszahlungen für Instandhaltung	0,00	0,00	0,00
3225	Sonstige Auszahlungen aus Sachaufwand	571 584,76	1 023 200,00	-451 615,24
323	Auszahlungen aus Transfers (ohne Kapitaltransfers)	3 284 087,07	2 889 100,00	394 987,07
3231	Transferzahlungen an Träger des öffentlichen Rechts	3 284 087,07	2 889 100,00	394 987,07
3232	Transferzahlungen an Beteiligten	0,00	0,00	0,00
3233	Transferzahlungen an Unternehmen (inkl. Finanzunternehmen)	0,00	0,00	0,00

Finanzwirtschaft (Gruppe 9)

MVAG	Mittelverwendungs- und aufbringungsgruppen (1. und 2. Ebene)	RA 2022	VA 2022	RA - VA
3234	Transferzahlungen an Haushalte und Organisationen ohne Erwerbscharakter	0,00	0,00	0,00
3235	Transferzahlungen an das Ausland	0,00	0,00	0,00
3236	Investitions- und Tilgungszuschüsse zwischen Unternehmungen und Betrieben der Gebietskörperschaft und der Gebietskörperschaft	0,00	0,00	0,00
324	Auszahlungen aus Finanzaufwand	30 249,33	27 400,00	2 849,33
3241	Auszahlungen für Zinsaufwand, für Finanzierungsleasing, für Forderungskauf, für Finanzschulden und derivative Finanzinstrumente	0,00	400,00	-400,00
3242	Auszahlungen für Zinsen aus derivativen Finanzinstrumenten ohne Grundgeschäft	0,00	0,00	0,00
3243	Auszahlung aus Gewinnentnahmen von marktbestimmten Betrieben	0,00	0,00	0,00
3244	Sonstige Auszahlungen aus Finanzaufwendungen	30 249,33	27 000,00	3 249,33
32	Summe Auszahlungen operative Gebarung	4 851 887,73	5 082 000,00	-230 112,27
SA1	Saldo (1) Geldfluss aus der Operativen Gebarung (31 – 32)	56 713 295,81	50 837 700,00	5 875 595,81
331	Einzahlungen aus der Investitionstätigkeit	0,00	0,00	0,00
3311	Einzahlungen aus der Veräußerung von immateriellem Vermögen	0,00	0,00	0,00
3312	Einzahlungen aus der Veräußerung von Grundstücken und Grundstückeinrichtungen	0,00	0,00	0,00
3313	Einzahlungen aus der Veräußerung von Gebäuden und Bauten	0,00	0,00	0,00
3314	Einzahlungen aus der Veräußerung von technischen Anlagen, Fahrzeuge und Maschinen	0,00	0,00	0,00
3315	Einzahlungen aus der Veräußerung von Amts-, Betriebs- und Geschäftsausstattung	0,00	0,00	0,00
3316	Einzahlungen aus der Veräußerung von Kulturgütern	0,00	0,00	0,00
3317	Einzahlungen aus der Veräußerung von Beteiligungen	0,00	0,00	0,00
332	Einzahlungen aus der Rückzahlung von Darlehen sowie gewährten Vorschüssen	0,00	0,00	0,00
3321	Einzahlungen aus Darlehen an Träger des öffentlichen Rechts	0,00	0,00	0,00
3322	Einzahlungen aus Darlehen an Beteiligungen	0,00	0,00	0,00
3323	Einzahlungen aus Darlehen an Unternehmen und Haushalte	0,00	0,00	0,00
3325	Einzahlungen aus Vorschüssen und Anzahlungen	0,00	0,00	0,00
333	Einzahlungen aus Kapitaltransfers	0,00	0,00	0,00
3331	Kapitaltransferzahlungen von Trägern des öffentlichen Rechts	0,00	0,00	0,00
3332	Kapitaltransferzahlungen von Beteiligungen	0,00	0,00	0,00
3333	Kapitaltransferzahlungen von Unternehmen	0,00	0,00	0,00
3334	Kapitaltransferzahlungen von Haushalten und Organisationen ohne Erwerbscharakter	0,00	0,00	0,00
3335	Kapitaltransferzahlungen vom Ausland	0,00	0,00	0,00
33	Summe Einzahlungen investive Gebarung	0,00	0,00	0,00
341	Auszahlungen aus der Investitionstätigkeit	921,78	2 500,00	-1 578,22
3411	Auszahlungen für den Erwerb von immateriellem Vermögen	0,00	0,00	0,00

Finanzwirtschaft (Gruppe 9)

MVAG	Mittelverwendungs- und aufbringungsgruppen (1. und 2. Ebene)	RA 2022	VA 2022	RA - VA
3412	Auszahlungen für den Erwerb von Grundstücken und Grundstückseinrichtungen	0,00	0,00	0,00
3413	Auszahlungen für den Erwerb von Gebäuden und Bauten	0,00	0,00	0,00
3414	Auszahlungen für den Erwerb von technischen Anlagen, Fahrzeuge und Maschinen	0,00	0,00	0,00
3415	Auszahlungen für den Erwerb von Amts-, Betriebs- und Geschäftsausstattung	921,78	2 500,00	-1 578,22
3416	Auszahlungen für den Erwerb von Kulturgütern	0,00	0,00	0,00
3417	Auszahlungen für den Erwerb von Beteiligungen	0,00	0,00	0,00
342	Auszahlungen von gewährten Darlehen sowie gewährten Vorschüssen	0,00	0,00	0,00
3421	Auszahlung von Darlehen an Träger des öffentlichen Rechts	0,00	0,00	0,00
3422	Auszahlung von Darlehen an Beteiligungen	0,00	0,00	0,00
3423	Auszahlung von Darlehen an Unternehmen und Haushalte	0,00	0,00	0,00
3425	Auszahlungen von Vorschüssen und Anzahlungen	0,00	0,00	0,00
343	Auszahlungen aus Kapitaltransfers	0,00	0,00	0,00
3431	Kapitaltransferzahlungen an Träger des öffentlichen Rechts	0,00	0,00	0,00
3432	Kapitaltransferzahlungen an Beteiligungen	0,00	0,00	0,00
3433	Kapitaltransferzahlungen an Unternehmen (Finanzunternehmen)	0,00	0,00	0,00
3434	Kapitaltransferzahlungen an Haushalte und Organisationen ohne Erwerbscharakter	0,00	0,00	0,00
3435	Kapitaltransferzahlungen an das Ausland	0,00	0,00	0,00
34	Summe Auszahlungen investive Gebarung	921,78	2 500,00	-1 578,22
SA2	Saldo (2) Geldfluss aus der Investiven Gebarung (33 – 34)	-921,78	-2 500,00	1 578,22
SA3	Saldo (3) Nettofinanzierungssaldo (Saldo 1 + Saldo 2)	56 712 374,03	50 835 200,00	5 877 174,03
351	Einzahlungen aus der Aufnahme von Finanzschulden	0,00	0,00	0,00
3511	Einzahlungen aus empfangenen Darlehen von öffentlichen Körperschaften und Rechtsträgern	0,00	0,00	0,00
3512	Einzahlungen aus empfangenen Darlehen von Beteiligungen	0,00	0,00	0,00
3513	Einzahlungen aus empfangenen Darlehen von Unternehmen und privaten Haushalten	0,00	0,00	0,00
3514	Einzahlungen aus Finanzschulden (Finanzunternehmen)	0,00	0,00	0,00
353	Einzahlungen infolge eines Kapitaltausch bei derivativen Finanzinstrumenten mit Grundgeschäft	0,00	0,00	0,00
3530	Einzahlungen infolge eines Kapitaltausch bei derivativen Finanzinstrumenten mit Grundgeschäft	0,00	0,00	0,00
355	Einzahlungen aus dem Abgang von Finanzinstrumenten	0,00	0,00	0,00
3550	Einzahlungen aus dem Abgang von Finanzinstrumenten	0,00	0,00	0,00
35	Summe Einzahlungen aus der Finanzierungstätigkeit	0,00	0,00	0,00
361	Auszahlungen aus der Tilgung von Finanzschulden	0,00	75 200,00	-75 200,00

Finanzwirtschaft (Gruppe 9)

MVAG	Mittelverwendungs- und aufbringungsgruppen (1. und 2. Ebene)	RA 2022	VA 2022	RA - VA
3611	Auszahlungen aus empfangenen Darlehen von öffentlichen Körperschaften und Rechtsträgern	0,00	0,00	0,00
3612	Auszahlungen aus empfangenen Darlehen von Beteiligungen	0,00	0,00	0,00
3613	Auszahlungen aus empfangenen Darlehen von Unternehmen und privaten Haushalten	0,00	0,00	0,00
3614	Auszahlungen aus Finanzschulden	0,00	75 200,00	-75 200,00
3615	Auszahlung aus der Rückzahlung von Leasingverbindlichkeiten	0,00	0,00	0,00
363	Auszahlungen infolge eines Kapitaltausch bei derivativen Finanzinstrumenten mit Grundgeschäft	0,00	0,00	0,00
3630	Auszahlungen infolge eines Kapitaltausch bei derivativen Finanzinstrumenten mit Grundgeschäft	0,00	0,00	0,00
365	Auszahlungen für den Erwerb von Finanzinstrumenten	0,00	0,00	0,00
3650	Auszahlungen für den Erwerb von Finanzinstrumenten	0,00	0,00	0,00
36	Summe Auszahlungen aus der Finanzierungstätigkeit	0,00	75 200,00	-75 200,00
SA4	Saldo (4) Geldfluss aus der Finanzierungstätigkeit (35 – 36)	0,00	-75 200,00	75 200,00
SA5	Saldo (5) Geldfluss aus der voranschlagswirksamen Gebarung (Saldo 3 + Saldo 4)	56 712 374,03	50 760 000,00	5 952 374,03

Vermögenshaushalt (Anlage 1c)

AKTIVA		Code	Endbestand 31.12.2021	Endbestand 31.12.2022	Veränderung
A	Langfristiges Vermögen	10	172 503 321,55	174 714 624,78	2 211 303,23
A.I	Immaterielle Vermögenswerte	101	583 002,92	554 145,24	-28 857,68
A.I.1	Immaterielle Vermögenswerte	1010	583 002,92	554 145,24	-28 857,68
A.II	Sachanlagen	102	132 061 616,33	134 580 240,21	2 518 623,88
A.II.1	Grundstücke, Grundstückseinrichtungen und Infrastruktur	1021	67 373 400,91	70 717 862,25	3 344 461,34
A.II.2	Gebäude und Bauten	1022	34 169 262,84	33 294 247,56	-875 015,28
A.II.3	Wasser- und Abwasserbauten und -anlagen	1023	16 866 284,65	16 583 927,51	-282 357,14
A.II.4	Sonderanlagen	1024	1 493 345,94	2 115 054,08	621 708,14
A.II.5	Technische Anlagen, Fahrzeuge und Maschinen	1025	5 653 877,13	5 351 774,08	-302 103,05
A.II.6	Amts-, Betriebs- und Geschäftsausstattung	1026	3 152 550,59	3 205 783,68	53 233,09
A.II.7	Kulturgüter	1027	592 684,60	586 743,06	-5 941,54
A.II.8	Geleistete Anzahlungen für Anlagen und Anlagen in Bau	1028	2 760 209,67	2 724 847,99	-35 361,68
A.III	Aktive Finanzinstrumente/Langfristiges Finanzvermögen	103	0,00	0,00	0,00
A.III.1	Bis zur Endfälligkeit gehaltene Finanzinstrumente	1031	0,00	0,00	0,00
A.III.2	Zur Veräußerung verfügbare Finanzinstrumente	1032	0,00	0,00	0,00
A.III.3	Partizipations- und Hybridkapital	1033	0,00	0,00	0,00
A.III.4	Derivative Finanzinstrumente ohne Grundgeschäft	1034	0,00	0,00	0,00
A.IV	Beteiligungen	104	39 784 221,05	39 504 650,45	-279 570,60
A.IV.1	Beteiligungen an verbundenen Unternehmen	1041	39 368 899,00	39 089 328,40	-279 570,60
A.IV.2	Beteiligungen an assoziierten Unternehmen	1042	0,00	0,00	0,00
A.IV.3	Sonstige Beteiligungen	1043	415 322,05	415 322,05	0,00
A.IV.4	Verwaltete Einrichtungen, die der Kontrolle unterliegen	1044	0,00	0,00	0,00
A.V	Langfristige Forderungen	106	74 481,25	75 588,88	1 107,63
A.V.1	Langfristige Forderungen aus Lieferungen und Leistungen	1061	0,00	0,00	0,00
A.V.2	Langfristige Forderungen aus gewährten Darlehen	1062	0,00	0,00	0,00
A.V.3	Sonstige langfristige Forderungen	1063	74 481,25	75 588,88	1 107,63

AKTIVA		Code	Endbestand 31.12.2021	Endbestand 31.12.2022	Veränderung
B	Kurzfristiges Vermögen	11	12 969 872,88	14 590 541,14	1 620 668,26
B.I	Kurzfristige Forderungen	113	960 712,96	1 228 964,06	268 251,10
B.I.1	Kurzfristige Forderungen aus Lieferungen und Leistungen	1131	88 671,18	228 043,99	139 372,81
B.I.2	Kurzfristige Forderungen aus Abgaben	1132	394 937,18	493 693,33	98 756,15
B.I.3	Sonstige kurzfristige Forderungen	1133	0,00	0,00	0,00
B.I.4	Sonstige kurzfristige Forderungen (nicht voranschlagswirksame Gebarung)	1134	477 104,60	507 226,74	30 122,14
B.II	Vorräte	114	23 568,30	34 596,70	11 028,40
B.II.1	Vorräte	1141	23 568,30	34 596,70	11 028,40
B.II.2	Gegebene Anzahlungen auf Vorräte	1142	0,00	0,00	0,00
B.III	Liquide Mittel	115	11 985 591,62	13 326 980,38	1 341 388,76
B.III.1	Kassa, Bankguthaben, Schecks	1151	9 985 591,62	9 326 980,38	-658 611,24
B.III.2	Zahlungsmittelreserven	1152	2 000 000,00	4 000 000,00	2 000 000,00
B.IV	Aktive Finanzinstrumente/Kurzfristiges Finanzvermögen	116	0,00	0,00	0,00
B.IV.1	Aktive Finanzinstrumente/Kurzfristiges Finanzvermögen	1160	0,00	0,00	0,00
B.V	Aktive Rechnungsabgrenzung	117	0,00	0,00	0,00
B.V.1	Aktive Rechnungsabgrenzung	1170	0,00	0,00	0,00
Summe Aktiva (10 + 11)			185 473 194,43	189 305 165,92	3 831 971,49

PASSIVA		Code	Endbestand 31.12.2021	Endbestand 31.12.2022	Veränderung
C	Nettovermögen (Ausgleichsposten)	12	60 671 814,96	67 530 055,98	6 858 241,02
C.I	Saldo der Eröffnungsbilanz	121	9 612 410,87	9 612 410,87	0,00
C.I.1	Saldo der Eröffnungsbilanz	1210	9 612 410,87	9 612 410,87	0,00
C.II	Kumuliertes Nettoergebnis	122	2 094 247,79	7 658 174,97	5 563 927,18
C.II.1	Kumuliertes Nettoergebnis	1220	2 094 247,79	7 658 174,97	5 563 927,18
C.III	Haushaltsrücklagen	123	9 896 257,30	11 470 141,74	1 573 884,44
C.III.1	Haushaltsrücklagen	1230	9 896 257,30	11 470 141,74	1 573 884,44
C.IV	Neubewertungsrücklagen (Umbewertungskonto)	124	39 068 899,00	38 789 328,40	-279 570,60
C.IV.1	Neubewertungsrücklagen (Umbewertungskonto)	1240	39 068 899,00	38 789 328,40	-279 570,60
C.V	Fremdwährungsumrechnungsrücklagen	125	0,00	0,00	0,00
C.V.1	Fremdwährungsumrechnungsrücklagen	1250	0,00	0,00	0,00
D	Sonderposten Investitionszuschüsse (Kapitaltransfers)	13	35 052 509,59	34 800 288,07	-252 221,52
D.I	Investitionszuschüsse	131	35 052 509,59	34 800 288,07	-252 221,52
D.I.1	Investitionszuschüsse von Trägern öffentlichen Rechts	1311	11 176 952,96	11 018 868,82	-158 084,14
D.I.2	Investitionszuschüsse von Beteiligungen	1312	0,00	0,00	0,00
D.I.3	Investitionszuschüsse von übrigen	1313	23 875 556,63	23 781 419,25	-94 137,38
E	Langfristige Fremdmittel	14	85 972 632,84	82 847 181,94	-3 125 450,90
E.I	Langfristige Finanzschulden, netto	141	5 441 847,89	4 911 807,04	-530 040,85
E.I.1	Langfristige Finanzschulden	1411	5 441 847,89	4 911 807,04	-530 040,85
E.I.2	Langfristige Forderungen aus derivativen Finanzinstrumenten mit Grundgeschäft (-)	1412	0,00	0,00	0,00
E.I.3	Langfristige Verbindlichkeiten aus derivativen Finanzinstrumenten mit Grundgeschäft	1413	0,00	0,00	0,00
E.II	Langfristige Verbindlichkeiten	142	272 606,88	199 388,87	-73 218,01
E.II.1	Langfristige Verbindlichkeiten aus Lieferungen und Leistungen	1421	0,00	529,09	529,09
E.II.2	Leasingverbindlichkeiten	1422	272 606,88	198 859,78	-73 747,10
E.II.3	Sonstige langfristige Verbindlichkeiten	1423	0,00	0,00	0,00

PASSIVA		Code	Endbestand 31.12.2021	Endbestand 31.12.2022	Veränderung
E.III	Langfristige Rückstellungen	143	80 258 178,07	77 735 986,03	-2 522 192,04
E.III.1	Rückstellungen für Abfertigungen	1431	2 700 982,63	2 197 434,61	-503 548,02
E.III.2	Rückstellungen für Jubiläumszuwendungen	1432	2 303 680,97	1 992 011,41	-311 669,56
E.III.3	Rückstellungen für Haftungen	1433	0,00	0,00	0,00
E.III.4	Rückstellungen für Sanierungen von Altlasten	1434	0,00	0,00	0,00
E.III.5	Rückstellungen für Pensionen	1435	75 253 514,47	73 546 540,01	-1 706 974,46
E.III.6	Sonstige langfristige Rückstellungen	1436	0,00	0,00	0,00
F	Kurzfristige Fremdmittel	15	3 776 237,04	4 127 639,93	351 402,89
F.I	Kurzfristige Finanzschulden, netto	151	0,00	0,00	0,00
F.I.1	Kurzfristige Finanzschulden	1511	0,00	0,00	0,00
F.I.2	Kurzfristige Forderungen aus derivativen Finanzinstrumenten mit Grundgeschäft (-)	1512	0,00	0,00	0,00
F.I.3	Kurzfristige Verbindlichkeiten aus derivativen Finanzinstrumenten mit Grundgeschäft	1513	0,00	0,00	0,00
F.II	Kurzfristige Verbindlichkeiten	152	2 211 593,67	2 238 593,31	26 999,64
F.II.1	Kurzfristige Verbindlichkeiten aus Lieferungen und Leistungen	1521	1 062 987,23	1 005 751,12	-57 236,11
F.II.2	Kurzfristige Verbindlichkeiten aus Abgaben	1522	0,00	0,00	0,00
F.II.3	Sonstige kurzfristige Verbindlichkeiten	1523	0,00	0,00	0,00
F.II.4	Sonstige kurzfristige Verbindlichkeiten (nicht voranschlagswirksame Gebarung)	1524	1 148 606,44	1 232 842,19	84 235,75
F.III	Kurzfristige Rückstellungen	153	1 564 643,37	1 889 046,62	324 403,25
F.III.1	Rückstellungen für Prozesskosten	1531	0,00	260 000,00	260 000,00
F.III.2	Rückstellungen für ausstehende Rechnungen	1532	0,00	0,00	0,00
F.III.3	Rückstellungen für nicht konsumierte Urlaube	1533	1 564 643,37	1 629 046,62	64 403,25
F.III.4	Sonstige kurzfristige Rückstellungen	1534	0,00	0,00	0,00
F.IV	Passive Rechnungsabgrenzung	154	0,00	0,00	0,00
F.IV.1	Passive Rechnungsabgrenzung	1540	0,00	0,00	0,00
Summe Passiva (12 + 13 + 14 + 15)			185 473 194,43	189 305 165,92	3 831 971,49

Nettovermögensveränderungsrechnung (Anlage 1d)

Nettovermögensveränderungsrechnung	Saldo der Eröffnungsbilanz	Kumuliertes Nettoergebnis	Haushalts-rücklagen	Neubewertungs-rücklagen	Fremdwährungs-umrechnungs-rücklagen	Summe Nettovermögen
Nettovermögen zum 31.12.2021	9 612 410,87	2 094 247,79	9 896 257,30	39 068 899,00	0,00	60 671 814,96
1. Änderungen der Ansatz- und Bewertungsmethoden	0,00	0,00	XXXXXXXXXXXXXX	0,00	0,00	0,00
2. Nacherfassung von Vermögenswerten	0,00	0,00	0,00	0,00	0,00	0,00
3. Änderung der erstmaligen Eröffnungsbilanz (gem. § 38 Abs. 8)	0,00	0,00	0,00	0,00	0,00	0,00
Angepasstes Nettovermögen zum 31.12.2021	9 612 410,87	2 094 247,79	9 896 257,30	39 068 899,00	0,00	60 671 814,96
4. Veränderung aus der Bewertung von zur Veräußerung verfügbarer Finanzinstrumente	XXXXXXXXXXXXXX	XXXXXXXXXXXXXX	XXXXXXXXXXXXXX	0,00	XXXXXXXXXXXXXX	0,00
5. Veränderung aus der Bewertung von Beteiligungen	XXXXXXXXXXXXXX	XXXXXXXXXXXXXX	XXXXXXXXXXXXXX	-279 570,60	XXXXXXXXXXXXXX	-279 570,60
6. Veränderung aus der Umrechnung von Vermögen und Fremdmittel in fremder Währung	XXXXXXXXXXXXXX	XXXXXXXXXXXXXX	XXXXXXXXXXXXXX	XXXXXXXXXXXXXX	0,00	0,00
Summe Nettoveränderung, die nicht in die Ergebnisrechnung eingegangen ist						
7. Nettoergebnis des Finanzjahres (SA0)	XXXXXXXXXXXXXX	7 137 811,62	XXXXXXXXXXXXXX	XXXXXXXXXXXXXX	XXXXXXXXXXXXXX	7 137 811,62
8. Zuweisung und Entnahmen von Haushaltsrücklagen (SU23)	XXXXXXXXXXXXXX	-1 573 884,44	1 573 884,44	XXXXXXXXXXXXXX	XXXXXXXXXXXXXX	0,00
Nettovermögen zum 31.12.2022	9 612 410,87	7 658 174,97	11 470 141,74	38 789 328,40	0,00	67 530 055,98

Ergebnis- und Finanzierungsrechnung Detailnachweis

		MVAG			Ergebnisrechnung			Finanzierungsrechnung			
		EH	FH	VCQU	RA 2022	VA 2022	RA - VA	RA 2022	VA 2022	RA - VA	
0 Vertretungskörper und allgemeine Verwaltung											
00	Gewählte Gemeindeorgane										
000	Gewählte Gemeindeorgane										
000000	Gemeinderat										
Mittelaufbringung (Erträge, Einzahlungen)											
2/000000+816999		2114	3114	13	*	32 731,33	37 000,00	-4 268,67	32 731,33	37 000,00	-4 268,67
Summe Mittelaufbr.	000 Gewählte Gemeindeorgane					32 731,33	37 000,00	-4 268,67	32 731,33	37 000,00	-4 268,67
	00 Gewählte Gemeindeorgane					32 731,33	37 000,00	-4 268,67	32 731,33	37 000,00	-4 268,67
	000000 Gemeinderat										
Mittelverwendung (Aufwendungen, Auszahlungen)											
1/000000-457000	Druckwerke	2221	3221	23		0,00	200,00	-200,00	0,00	200,00	-200,00
1/000000-670000	Versicherungen	2222	3222	24		0,00	16 600,00	-16 600,00	0,00	16 600,00	-16 600,00
1/000000-721000	Bezüge der Organe	2225	3225	22		456 465,39	462 200,00	-5 734,61	456 465,39	462 200,00	-5 734,61
1/000000-721100	Reisegebühren	2225	3225	22		485,28	200,00	285,28	485,28	200,00	285,28
1/000000-721200	Sitzungsgelder	2225	3225	22		181 451,50	160 000,00	21 451,50	181 451,50	160 000,00	21 451,50
1/000000-728000	Entgelte für sonstige Leistungen	2225	3225	24		5 119,05	7 700,00	-2 580,95	5 119,05	7 700,00	-2 580,95
1/000000-752100	Lfd. Transferzahl.an Gem.,Gem.verb. u.-fonds (ausgesch. Bgm.)	2231	3231	26		97 998,16	105 000,00	-7 001,84	97 998,16	105 000,00	-7 001,84
1/000000-753000	Laufende Transferzahlungen an Sozialversicherungsträger	2231	3231	26		21 322,26	19 200,00	2 122,26	21 322,26	19 200,00	2 122,26
1/000000-756000	Lfd.Transferzlg. an Finanzuntern. (Kredit-, Versicherungsges.)	2233	3233	27		13 838,76	13 500,00	338,76	13 838,76	13 500,00	338,76
1/000000-757500	Lfd. Transferzahl. an private Org. ohne Erwerbzweck	2234	3234	27		100,00	1 200,00	-1 100,00	100,00	1 200,00	-1 100,00
1/000000-760000	Pensionen und Sonst. Ruhebezüge	2234	3234	21		8 771,55	8 900,00	-128,45	8 771,55	8 900,00	-128,45
Summe Mittelverw.	000 Gewählte Gemeindeorgane					785 551,95	794 700,00	-9 148,05	785 551,95	794 700,00	-9 148,05
	00 Gewählte Gemeindeorgane					785 551,95	794 700,00	-9 148,05	785 551,95	794 700,00	-9 148,05
Saldo	000 Gewählte Gemeindeorgane					-752 820,62	-757 700,00	4 879,38	-752 820,62	-757 700,00	4 879,38
	00 Gewählte Gemeindeorgane					-752 820,62	-757 700,00	4 879,38	-752 820,62	-757 700,00	4 879,38

	MVAG	MVAG	VCQU	Ergebnisrechnung			Finanzierungsrechnung				
				EH	FH		RA 2022	VA 2022	RA - VA	RA 2022	VA 2022
01											
010											
010000											
Mittelaufbringung (Erträge, Einzahlungen)											
2/010000+300000			3331 33			0,00	0,00	0,00	1 070,13	0,00	1 070,13
2/010000+813000		2127				787,50	300,00	487,50	0,00	0,00	0,00
2/010000+814000		2116	3116 18			730,54	0,00	730,54	730,54	0,00	730,54
2/010000+816000		2114	3114 13			1 630,31	1 500,00	130,31	1 630,31	1 500,00	130,31
2/010000+816100		2114	3114 13			105,00	0,00	105,00	105,00	0,00	105,00
2/010000+816200		2114	3114 13			580,00	0,00	580,00	580,00	0,00	580,00
2/010000+816300		2114	3114 13			4,50	0,00	4,50	4,50	0,00	4,50
2/010000+816400		2114	3114 13			366 111,87	300 000,00	66 111,87	366 111,87	300 000,00	66 111,87
2/010000+816500		2114	3114 13			32 437,78	0,00	32 437,78	32 437,78	0,00	32 437,78
2/010000+816600		2114	3114 13			77,00	100,00	-23,00	77,00	100,00	-23,00
2/010000+816999		2114	3114 13	*		1 335 147,79	1 167 900,00	167 247,79	1 335 147,79	1 167 900,00	167 247,79
2/010000+817000		2117				84 785,09	4 300,00	80 485,09	0,00	0,00	0,00
2/010000+829100		2116	3116 18			1 221,57	0,00	1 221,57	1 221,57	0,00	1 221,57
Summe Mittelaufbr.	010000		Hauptverwaltung Zentralamt			1 823 618,95	1 474 100,00	349 518,95	1 739 116,49	1 469 500,00	269 616,49

		MVAG			Ergebnisrechnung			Finanzierungsrechnung		
		MVAG EH	MVAG FH	VCQU	RA 2022	VA 2022	RA - VA	RA 2022	VA 2022	RA - VA
010000	Hauptverwaltung Zentralamt									
Mittelverwendung (Aufwendungen, Auszahlungen)										
1/010000-040000	Fahrzeuge-Anschaffung		3414	2 41	0,00	0,00	0,00	145 133,92	0,00	145 133,92
1/010000-042000	Amtsausstattung		3415	2 41	0,00	0,00	0,00	1 463,19	1 500,00	-36,81
1/010000-310510	Leasingfinanzierung		3615		0,00	0,00	0,00	4 523,74	8 000,00	-3 476,26
1/010000-400000	Gwg d. Anlagevermögens	2221	3221	23	216,31	800,00	-583,69	216,31	800,00	-583,69
1/010000-430000	Lebensmittel	2221	3221	23	293,24	500,00	-206,76	111,33	500,00	-388,67
1/010000-452000	Treibstoffe	2221	3221	23	2 693,56	1 500,00	1 193,56	2 693,56	1 500,00	1 193,56
1/010000-453000	Schmier- und Schleif- Mittel	2221	3221	23	37,24	100,00	-62,76	37,24	100,00	-62,76
1/010000-456000	Schreib-Zeichen-Und Sonst.Büromaterial	2221	3221	23	0,00	100,00	-100,00	0,00	100,00	-100,00
1/010000-457000	Druckwerke	2221	3221	23	4 442,65	5 000,00	-557,35	4 442,65	5 000,00	-557,35
1/010000-458000	Mittel Zur Ärztlichen Betreuung	2221	3221	23	0,00	400,00	-400,00	0,00	400,00	-400,00
1/010000-458100	Mittel zur ärztlichen Betreuung	2221	3221	23	1 796,85	2 500,00	-703,15	2 107,97	2 500,00	-392,03
1/010000-459000	Sonst. Verbrauchsgüter	2221	3221	23	515,85	100,00	415,85	515,85	100,00	415,85
1/010000-500000	Geldbezüge für Beamte der Verwaltung	2211	3211	20	70 516,60	69 900,00	616,60	70 516,60	69 900,00	616,60
1/010000-510000	Geldbezüge für Vertrags- bedienstete der Verwaltung	2211	3211	20	667 830,29	707 300,00	-39 469,71	667 830,29	707 300,00	-39 469,71
1/010000-511000	Geldbezüge für Vertrags- bed. in handwerkli. Verwendung	2211	3211	20	0,00	27 400,00	-27 400,00	0,00	27 400,00	-27 400,00
1/010000-522000	Geldbezüge der Angestellten nicht ganzjährig beschäftigt	2211	3211	20	0,00	7 400,00	-7 400,00	0,00	7 400,00	-7 400,00
1/010000-563000	Sonstige Aufwandsentschädigungen	2213	3213	20	3 997,08	3 900,00	97,08	3 997,08	3 900,00	97,08
1/010000-565000	Mehrleistungsvergütungen	2211	3211	20	25 694,59	21 600,00	4 094,59	25 694,59	21 600,00	4 094,59
1/010000-566000	Zuwendungen aus Anlass von Dienstjubiläen	2212	3212	20	4 252,65	3 700,00	552,65	4 252,65	3 700,00	552,65
1/010000-567000	Belohnungen und Geldaushilfen	2213	3213	20	26 781,80	15 000,00	11 781,80	26 781,80	15 000,00	11 781,80
1/010000-569000	Sonstige Nebengebühren	2211	3211	20	2 177,69	3 400,00	-1 222,31	2 177,69	3 400,00	-1 222,31
1/010000-580000	Dgb Zum Ausgl.Fonds F. Familienbeihilfen	2212	3212	20	25 615,61	27 200,00	-1 584,39	25 615,61	27 200,00	-1 584,39
1/010000-581000	Dienstgeberbeiträge zur Alterssicherung	2212	3212	20	57,31	0,00	57,31	57,31	0,00	57,31
1/010000-581100	Dienstgeberbeiträge zur Alterssicherung	2212	3212	20	1,15	0,00	1,15	1,15	0,00	1,15
1/010000-581200	DG - Pensionskassenbeiträge der Vb	2212	3212	20	1 642,94	1 600,00	42,94	1 642,94	1 600,00	42,94
1/010000-582000	Sonst.Dienstgeberbeit. Zur Sozialen Sicherhei	2212	3212	20	188 600,22	205 800,00	-17 199,78	188 600,22	205 800,00	-17 199,78
1/010000-590000	Freiw.Sozialleistungen	2212	3212	20	5 442,75	1 600,00	3 842,75	5 442,75	1 600,00	3 842,75
1/010000-590200	Freiw.Sozialleistungen Aus- u Weiterbildung	2212	3212	20	1 761,12	0,00	1 761,12	1 134,12	0,00	1 134,12
1/010000-591000	Dotierung von Rückstellungen für Abfertigungen	2214			24 728,64	5 900,00	18 828,64	0,00	0,00	0,00
1/010000-592000	Dotierung von Rückstellungen für Jubiläumszuwendungen	2214			8 206,03	9 300,00	-1 093,97	0,00	0,00	0,00

	MVAG	MVAG	VCQU	Ergebnisrechnung			Finanzierungsrechnung					
				EH	FH		RA 2022	VA 2022	RA - VA	RA 2022	VA 2022	RA - VA
1/010000-593000				2214			23 898,77	0,00	23 898,77	0,00	0,00	0,00
1/010000-617000				2224	3224	24	2 302,48	2 000,00	302,48	2 294,58	2 000,00	294,58
1/010000-617200				2224	3224	24	416,06	1 000,00	-583,94	416,06	1 000,00	-583,94
1/010000-618000				2224	3224	24	0,00	100,00	-100,00	0,00	100,00	-100,00
1/010000-618100				2224	3224	24	0,00	1 000,00	-1 000,00	0,00	1 000,00	-1 000,00
1/010000-630000				2222	3222	24	84 161,49	70 000,00	14 161,49	83 449,10	70 000,00	13 449,10
1/010000-640100				2222	3222	24	21 680,00	14 000,00	7 680,00	13 680,00	14 000,00	-320,00
1/010000-640300				2222	3222	24	0,00	10 000,00	-10 000,00	11 970,00	10 000,00	1 970,00
1/010000-640310				2222	3222	24	3 171,05	10 000,00	-6 828,95	2 500,73	10 000,00	-7 499,27
1/010000-651000				2241	3241	25	2 434,43	0,00	2 434,43	2 434,43	0,00	2 434,43
1/010000-670000				2222	3222	24	40 584,91	44 000,00	-3 415,09	40 584,91	44 000,00	-3 415,09
1/010000-680000				2226			28 240,14	12 000,00	16 240,14	0,00	0,00	0,00
1/010000-691000				2225	3225	24	128,88	0,00	128,88	128,88	0,00	128,88
1/010000-700500				2223	3223	24	134 043,05	134 900,00	-856,95	134 043,05	134 900,00	-856,95
1/010000-710200				2225	3225	24	1 302,51	500,00	802,51	1 302,51	500,00	802,51
1/010000-720099				2225	3225	24	3 819,30	6 000,00	-2 180,70	3 819,30	6 000,00	-2 180,70
1/010000-720799				2225	3225	24	7 278,22	6 100,00	1 178,22	7 278,22	6 100,00	1 178,22
1/010000-723000				2225	3225	24	1 423,99	1 500,00	-76,01	880,79	1 500,00	-619,21
1/010000-724000				2225	3225	24	1 333,12	400,00	933,12	1 333,12	400,00	933,12
1/010000-728000				2225	3225	24	407,90	800,00	-392,10	407,90	800,00	-392,10
1/010000-728200				2225	3225	24	43 554,98	46 400,00	-2 845,02	43 554,98	46 400,00	-2 845,02
1/010000-728400				2225	3225	24	29 911,44	22 500,00	7 411,44	30 290,28	22 500,00	7 790,28
1/010000-728500				2225	3225	24	23 517,02	29 700,00	-6 182,98	24 058,52	29 700,00	-5 641,48
1/010000-728600				2225	3225	24	23 646,87	35 500,00	-11 853,13	20 591,67	35 500,00	-14 908,33
Summe Mittelverw.	010000	Hauptverwaltung Zentralamt					1 544 558,78	1 570 400,00	-25 841,22	1 610 009,59	1 552 700,00	57 309,59
Saldo	010000	Hauptverwaltung Zentralamt					279 060,17	-96 300,00	375 360,17	129 106,90	-83 200,00	212 306,90
010001		Hauptverwaltung Zentralamt										
Mittelaufbringung (Erträge, Einzahlungen)												
2/010001+817000				2117			112,42	0,00	112,42	0,00	0,00	0,00
Summe Mittelaufbr.	010001	Hauptverwaltung Zentralamt					112,42	0,00	112,42	0,00	0,00	0,00

		MVAG	MVAG	VCQU	Ergebnisrechnung			Finanzierungsrechnung		
		EH	FH		RA 2022	VA 2022	RA - VA	RA 2022	VA 2022	RA - VA
010001	Hauptverwaltung Zentralamt									
Mittelverwendung (Aufwendungen, Auszahlungen)										
1/010001-500000	Geldbezüge der Beamten der Verwaltung	2211	3211	20	2 405,64	2 400,00	5,64	2 405,64	2 400,00	5,64
1/010001-510000	Geldbezüge der Vertrags- bediensteten der Verwaltung	2211	3211	20	59 199,00	57 200,00	1 999,00	59 199,00	57 200,00	1 999,00
1/010001-563000	Sonstige Aufwandsentschädigungen	2213	3213	20	1 011,60	1 000,00	11,60	1 011,60	1 000,00	11,60
1/010001-569000	Sonstige Nebengebühren	2211	3211	20	24,08	0,00	24,08	24,08	0,00	24,08
1/010001-580000	Dgb Zum Ausgl.Fonds F. Familienbeihilfen	2212	3212	20	2 336,48	2 300,00	36,48	2 336,48	2 300,00	36,48
1/010001-582000	Sonst.Dienstgeberbeit. Zur Sozialen Sicherhei	2212	3212	20	15 466,64	15 000,00	466,64	15 466,64	15 000,00	466,64
1/010001-593000	Dotierung von Rückstellungen für nicht konsumierte Urlaube	2214			3 002,37	0,00	3 002,37	0,00	0,00	0,00
1/010001-724000	Reisegebühren	2225	3225	24	90,48	100,00	-9,52	90,48	100,00	-9,52
Summe Mittelverw.	010001 Hauptverwaltung Zentralamt				83 536,29	78 000,00	5 536,29	80 533,92	78 000,00	2 533,92
Saldo	010001 Hauptverwaltung Zentralamt				-83 423,87	-78 000,00	-5 423,87	-80 533,92	-78 000,00	-2 533,92
010002	Hauptverwaltung Zentralamt (L)									
Mittelaufbringung (Erträge, Einzahlungen)										
Summe Mittelaufbr.	010002 Hauptverwaltung Zentralamt (L)				0,00	0,00	0,00	0,00	0,00	0,00
010002	Hauptverwaltung Zentralamt (L)									
Mittelverwendung (Aufwendungen, Auszahlungen)										
1/010002-510000	Geldbezüge der Vertrags- bediensteten der Verwaltung	2211	3211	20	19 592,71	20 300,00	-707,29	19 592,71	20 300,00	-707,29
1/010002-520000	Geldbezüge der ganzjährig beschäftigten Angestellten	2211	3211	20	49 362,07	60 600,00	-11 237,93	49 362,07	60 600,00	-11 237,93
1/010002-567000	Belohnungen, Geldaushilfen und Leistungsprämien	2213	3213	20	10,00	0,00	10,00	10,00	0,00	10,00
1/010002-580000	Dgb Zum Ausgl.Fonds F. Familienbeihilfen	2212	3212	20	2 689,65	3 200,00	-510,35	2 689,65	3 200,00	-510,35
1/010002-582000	Sonst.Dienstgeberbeit. Zur Sozialen Sicherhei	2212	3212	20	12 800,19	14 800,00	-1 999,81	12 800,19	14 800,00	-1 999,81
Summe Mittelverw.	010002 Hauptverwaltung Zentralamt (L)				84 454,62	98 900,00	-14 445,38	84 454,62	98 900,00	-14 445,38
Saldo	010002 Hauptverwaltung Zentralamt (L)				-84 454,62	-98 900,00	14 445,38	-84 454,62	-98 900,00	14 445,38

	MVAG	MVAG	VCQU	Ergebnisrechnung			Finanzierungsrechnung				
				EH	FH		RA 2022	VA 2022	RA - VA	RA 2022	VA 2022
010020											
				Projekt Telefonie/Internet Einbindg Außenstellen							
	Mittelaufbringung (Erträge, Einzahlungen)										
6/010020+895000	Entnahmen von allgemeinen Haushaltsrücklagen	2301	1		37,05	0,00	37,05	0,00	0,00	0,00	0,00
Summe Mittelaufbr.	010020	Projekt Telefonie/Internet Einbindg Außenstellen			37,05	0,00	37,05	0,00	0,00	0,00	0,00
010020				Projekt Telefonie/Internet Einbindg Außenstellen							
	Mittelverwendung (Aufwendungen, Auszahlungen)										
5/010020-042000	Amtsausstattung		3415 1 41		0,00	0,00	0,00	37,05	0,00		37,05
Summe Mittelverw.	010020	Projekt Telefonie/Internet Einbindg Außenstellen			0,00	0,00	0,00	37,05	0,00		37,05
Saldo	010020	Projekt Telefonie/Internet Einbindg Außenstellen			37,05	0,00	37,05	-37,05	0,00		-37,05
010100				Bürgerservice							
	Mittelaufbringung (Erträge, Einzahlungen)										
2/010100+817000	Erträge aus der Auflösung von sonstigen Rückstellungen	2117			19 175,59	1 800,00	17 375,59	0,00	0,00		0,00
Summe Mittelaufbr.	010100	Bürgerservice			19 175,59	1 800,00	17 375,59	0,00	0,00		0,00

			MVAG	MVAG	VCQU	Ergebnisrechnung			Finanzierungsrechnung		
			EH	FH		RA 2022	VA 2022	RA - VA	RA 2022	VA 2022	RA - VA
010100	Bürgerservice										
Mittelverwendung (Aufwendungen, Auszahlungen)											
1/010100-400000	Gwg d. Anlagevermögens		2221	3221	23	0,00	100,00	-100,00	0,00	100,00	-100,00
1/010100-413000	Handelswaren		2221	3221	23	0,00	400,00	-400,00	0,00	400,00	-400,00
1/010100-459000	Sonst. Verbrauchsgüter		2221	3221	23	57,08	100,00	-42,92	57,08	100,00	-42,92
1/010100-510000	Geldbezüge der Vertrags- bediensteten der Verwaltung		2211	3211	20	342 932,69	318 600,00	24 332,69	342 932,69	318 600,00	24 332,69
1/010100-523000	Geldbezüge der nicht ganzjährig beschäftigten Arbeiter		2211	3211	20	4 309,17	12 200,00	-7 890,83	4 309,17	12 200,00	-7 890,83
1/010100-565000	MehreLeistungsvergütungen		2211	3211	20	1 500,35	1 000,00	500,35	1 500,35	1 000,00	500,35
1/010100-567000	Belohnungen, Geldaushilfen und Leistungsprämien		2213	3213	20	78,00	0,00	78,00	78,00	0,00	78,00
1/010100-569000	Sonstige Nebengebühren		2211	3211	20	1 966,85	900,00	1 066,85	1 966,85	900,00	1 066,85
1/010100-580000	Dgb Zum Ausgl.Fonds F. Familienbeihilfen		2212	3212	20	13 058,93	12 300,00	758,93	13 058,93	12 300,00	758,93
1/010100-582000	Sonst.Dienstgeberbeit. Zur Sozialen Sicherhei		2212	3212	20	78 579,55	74 200,00	4 379,55	78 579,55	74 200,00	4 379,55
1/010100-588000	Kommunalsteuer		2212	3212	20	10 045,03	9 500,00	545,03	10 045,03	9 500,00	545,03
1/010100-590000	Freiw.Sozialleistungen		2212	3212	20	904,32	300,00	604,32	904,32	300,00	604,32
1/010100-590200	Freiw.Sozialleistungen Aus- u Weiterbildung		2212	3212	20	1 873,75	0,00	1 873,75	1 873,75	0,00	1 873,75
1/010100-591000	Dotierung von Rückstellungen für Abfertigungen		2214			907,15	1 700,00	-792,85	0,00	0,00	0,00
1/010100-592000	Dotierung von Rückstellungen für Jubiläumszuwendungen		2214			2 231,53	5 300,00	-3 068,47	0,00	0,00	0,00
1/010100-593000	Dotierung von Rückstellungen für nicht konsumierte Urlaube		2214			5 778,89	0,00	5 778,89	0,00	0,00	0,00
1/010100-720099	Sonstige Ausgaben Vergütungen		2225	3225	24	87,50	2 000,00	-1 912,50	87,50	2 000,00	-1 912,50
1/010100-720799	Sonstige Leistungen Vergütungen Druckerei		2225	3225	24	438,96	2 000,00	-1 561,04	438,96	2 000,00	-1 561,04
1/010100-724000	Reisegebühren		2225	3225	24	254,55	200,00	54,55	254,55	200,00	54,55
1/010100-728100	Entgelte für sonstige Leistungen		2225	3225	24	596,80	0,00	596,80	596,80	0,00	596,80
Summe Mittelverw.	010100	Bürgerservice				465 601,10	440 800,00	24 801,10	456 683,53	433 800,00	22 883,53
Saldo	010100	Bürgerservice				-446 425,51	-439 000,00	-7 425,51	-456 683,53	-433 800,00	-22 883,53
010200	Organisationsmanagement										
Mittelaufbringung (Erträge, Einzahlungen)											
Summe Mittelaufbr.	010200	Organisationsmanagement				0,00	0,00	0,00	0,00	0,00	0,00
	010	Zentralamt				1 842 944,01	1 475 900,00	367 044,01	1 739 116,49	1 469 500,00	269 616,49

			MVAG	MVAG	VCQU	Ergebnisrechnung			Finanzierungsrechnung		
			EH	FH		RA 2022	VA 2022	RA - VA	RA 2022	VA 2022	RA - VA
010200	Organisationsmanagement										
Mittelverwendung (Aufwendungen, Auszahlungen)											
1/010200-457000	Druckwerke		2221	3221	23	30,06	300,00	-269,94	30,06	300,00	-269,94
1/010200-590200	Freiwillige Sozialleistungen		2212	3212	20	1 277,94	0,00	1 277,94	1 277,94	0,00	1 277,94
1/010200-723000	Amtspauschalien und Repräsentationsaufwendungen		2225	3225	24	0,00	300,00	-300,00	0,00	300,00	-300,00
Summe Mittelverw.	010200	Organisationsmanagement				1 308,00	600,00	708,00	1 308,00	600,00	708,00
Saldo	010200	Organisationsmanagement				-1 308,00	-600,00	-708,00	-1 308,00	-600,00	-708,00
	010	Zentralamt				2 179 458,79	2 188 700,00	-9 241,21	2 233 026,71	2 164 000,00	69 026,71
Saldo	010	Zentralamt				-336 514,78	-712 800,00	376 285,22	-493 910,22	-694 500,00	200 589,78
011	Personalamt										
011000	Personalamt										
Mittelaufbringung (Erträge, Einzahlungen)											
2/011000+816000	Kostenbeiträge (Kostenersätze) für sonstige Leistungen		2114	3114	13	0,00	1 000,00	-1 000,00	0,00	1 000,00	-1 000,00
2/011000+817000	Erträge aus der Auflösung von sonstigen Rückstellungen		2117			43 052,57	6 600,00	36 452,57	0,00	0,00	0,00
Summe Mittelaufbr.	011000	Personalamt				43 052,57	7 600,00	35 452,57	0,00	1 000,00	-1 000,00
	011	Personalamt				43 052,57	7 600,00	35 452,57	0,00	1 000,00	-1 000,00

		MVAG			Ergebnisrechnung			Finanzierungsrechnung		
		EH	FH	VCQU	RA 2022	VA 2022	RA - VA	RA 2022	VA 2022	RA - VA
011000	Personalamt									
Mittelverwendung (Aufwendungen, Auszahlungen)										
1/011000-042000	Amtsausstattung		3415	2 41	0,00	0,00	0,00	0,00	1 000,00	-1 000,00
1/011000-042200	Amtsausstattung		3415	2 41	0,00	0,00	0,00	0,00	2 000,00	-2 000,00
1/011000-400100	Geringwertige Wirtschaftsgüter (GWG)	2221	3221	23	0,00	1 000,00	-1 000,00	0,00	1 000,00	-1 000,00
1/011000-400300	Gwg d. Anlagevermögens	2221	3221	23	0,00	1 100,00	-1 100,00	0,00	1 100,00	-1 100,00
1/011000-413000	Handelswaren	2221	3221	23	0,00	500,00	-500,00	0,00	500,00	-500,00
1/011000-457000	Druckwerke	2221	3221	23	742,26	800,00	-57,74	686,44	800,00	-113,56
1/011000-459000	Sonstige Verbrauchsgüter	2221	3221	23	887,44	500,00	387,44	887,44	500,00	387,44
1/011000-500000	Geldbezüge für Beamte der Verwaltung	2211	3211	20	86 178,40	85 500,00	678,40	86 178,40	85 500,00	678,40
1/011000-510000	Geldbezüge für Vertrags- bedienstete der Verwaltung	2211	3211	20	491 400,96	557 300,00	-65 899,04	491 400,96	557 300,00	-65 899,04
1/011000-522000	Geldbezüge der Angestellten nicht ganzjährig beschäftigt	2211	3211	20	17 632,84	0,00	17 632,84	17 632,84	0,00	17 632,84
1/011000-523000	Geldbezüge der nicht ganzjährig beschäftigten Arbeiter	2211	3211	20	5 722,68	0,00	5 722,68	5 722,68	0,00	5 722,68
1/011000-563000	Sonstige Aufwandsentschädigungen	2213	3213	20	809,28	800,00	9,28	809,28	800,00	9,28
1/011000-565000	Mehrleistungsvergütungen	2211	3211	20	12 337,67	9 600,00	2 737,67	12 337,67	9 600,00	2 737,67
1/011000-567000	Belohnungen und Geldaushilfen	2213	3213	20	600,00	0,00	600,00	600,00	0,00	600,00
1/011000-569000	Sonstige Nebengebühren	2211	3211	20	3 746,67	4 700,00	-953,33	3 746,67	4 700,00	-953,33
1/011000-580000	Dgb Zum Ausgl.Fonds F. Familienbeihilfen	2212	3212	20	20 683,88	22 200,00	-1 516,12	20 683,88	22 200,00	-1 516,12
1/011000-582000	Sonst.Dienstgeberbeit. Zur Sozialen Sicherhei	2212	3212	20	182 268,65	188 800,00	-6 531,35	182 268,65	188 800,00	-6 531,35
1/011000-590000	Freiw.Sozialleistungen	2212	3212	20	2 554,00	900,00	1 654,00	2 554,00	900,00	1 654,00
1/011000-590200	Freiw.Sozialleistungen Aus- u Weiterbildung	2212	3212	20	2 399,30	0,00	2 399,30	2 701,40	0,00	2 701,40
1/011000-590210	Freiwillige Sozialleistungen	2212	3212	20	51 300,10	59 000,00	-7 699,90	47 603,22	59 000,00	-11 396,78
1/011000-591000	Dotierung von Rückstellungen für Abfertigungen	2214			0,00	2 100,00	-2 100,00	0,00	0,00	0,00
1/011000-592000	Dotierung von Rückstellungen für Jubiläumswendungen	2214			10 258,69	13 800,00	-3 541,31	0,00	0,00	0,00
1/011000-593000	Dotierung von Rückstellungen für nicht konsumierte Urlaube	2214			4 569,06	0,00	4 569,06	0,00	0,00	0,00
1/011000-640000	Beratungskosten	2222	3222	24	364,80	25 000,00	-24 635,20	364,80	25 000,00	-24 635,20
1/011000-720799	Sonstige Leistungen Vergütungen Druckerei	2225	3225	24	2 372,63	3 000,00	-627,37	2 372,63	3 000,00	-627,37
1/011000-723000	Amtspauschalien und Repräsentationsaufwendungen	2225	3225	24	485,84	500,00	-14,16	485,84	500,00	-14,16
1/011000-724000	Reisegebühren	2225	3225	24	330,72	1 300,00	-969,28	330,72	1 300,00	-969,28
1/011000-728000	Entgelte für sonstige Leistungen	2225	3225	24	35 171,38	25 000,00	10 171,38	36 986,83	25 000,00	11 986,83

		MVAG			Ergebnisrechnung			Finanzierungsrechnung		
		EH	FH	VCQU	RA 2022	VA 2022	RA - VA	RA 2022	VA 2022	RA - VA
1/011000-728100	Entgelte für sonstige Leistungen	2225	3225	24	480,00	1 400,00	-920,00	560,00	1 400,00	-840,00
1/011000-728300	Entgelte für sonstige Leistungen	2225	3225	24	74,50	0,00	74,50	74,50	0,00	74,50
1/011000-728400	Entgelte für sonstige Leistungen	2225	3225	24	3 319,68	3 500,00	-180,32	3 319,68	3 500,00	-180,32
1/011000-728500	Entgelte für sonstige Leistungen	2225	3225	24	7 806,62	20 000,00	-12 193,38	7 604,62	20 000,00	-12 395,38
Summe Mittelverw.	011000 Personalamt				944 498,05	1 028 300,00	-83 801,95	927 913,15	1 015 400,00	-87 486,85
Saldo	011000 Personalamt				-901 445,48	-1 020 700,00	119 254,52	-927 913,15	-1 014 400,00	86 486,85
	011 Personalamt				944 498,05	1 028 300,00	-83 801,95	927 913,15	1 015 400,00	-87 486,85
Saldo	011 Personalamt				-901 445,48	-1 020 700,00	119 254,52	-927 913,15	-1 014 400,00	86 486,85
012 Hilfsamt										
012000 Hilfsamt										
Mittelaufbringung (Erträge, Einzahlungen)										
2/012000+817000	Erträge aus der Auflösung von sonstigen Rückstellungen	2117			15 464,28	1 400,00	14 064,28	0,00	0,00	0,00
Summe Mittelaufbr.	012000 Hilfsamt				15 464,28	1 400,00	14 064,28	0,00	0,00	0,00
	012 Hilfsamt				15 464,28	1 400,00	14 064,28	0,00	0,00	0,00

	MVAG	MVAG	VCQU	Ergebnisrechnung			Finanzierungsrechnung						
				EH	FH		RA 2022	VA 2022	RA - VA	RA 2022	VA 2022	RA - VA	
012000													
				Hilfsamt									
Mittelverwendung (Aufwendungen, Auszahlungen)													
1/012000-510000				Geldbezüge für Vertrags- bedienstete der Verwaltung	2211	3211	20	104 434,02	93 500,00	10 934,02	104 434,02	93 500,00	10 934,02
1/012000-511000				Geldbezüge für Vertrags- bed. in handwerkli. Verwendung	2211	3211	20	0,00	9 100,00	-9 100,00	0,00	9 100,00	-9 100,00
1/012000-565000				MehreLeistungsvergütungen	2211	3211	20	1 100,22	1 000,00	100,22	1 100,22	1 000,00	100,22
1/012000-566000				Zuwendungen aus Anlass von Dienstjubiläen	2212	3212	20	1 417,55	1 200,00	217,55	1 417,55	1 200,00	217,55
1/012000-569000				Sonstige Nebengebühren	2211	3211	20	1 563,57	2 300,00	-736,43	1 563,57	2 300,00	-736,43
1/012000-580000				Dgb Zum Ausgl.Fonds F. Familienbeihilfen	2212	3212	20	3 510,47	3 500,00	10,47	3 510,47	3 500,00	10,47
1/012000-581200				DG - Pensionskassenbeiträge der Vb	2212	3212	20	12,40	0,00	12,40	12,40	0,00	12,40
1/012000-582000				Sonst.Dienstgeberbeit. Zur Sozialen Sicherhei	2212	3212	20	24 173,32	23 800,00	373,32	24 173,32	23 800,00	373,32
1/012000-590000				Freiw.Sozialleistungen	2212	3212	20	12,25	0,00	12,25	12,25	0,00	12,25
1/012000-591000				Dotierung von Rückstellungen für Abfertigungen	2214			7 309,14	700,00	6 609,14	0,00	0,00	0,00
1/012000-592000				Dotierung von Rückstellungen für Jubiläumszuwendungen	2214			108,70	1 200,00	-1 091,30	0,00	0,00	0,00
1/012000-593000				Dotierung von Rückstellungen für nicht konsumierte Urlaube	2214			2 507,32	0,00	2 507,32	0,00	0,00	0,00
1/012000-724000				Reisegebühren	2225	3225	24	48,24	0,00	48,24	48,24	0,00	48,24
Summe Mittelverw.	012000			Hilfsamt				146 197,20	136 300,00	9 897,20	136 272,04	134 400,00	1 872,04
Saldo	012000			Hilfsamt				-130 732,92	-134 900,00	4 167,08	-136 272,04	-134 400,00	-1 872,04
		012		Hilfsamt				146 197,20	136 300,00	9 897,20	136 272,04	134 400,00	1 872,04
Saldo		012		Hilfsamt				-130 732,92	-134 900,00	4 167,08	-136 272,04	-134 400,00	-1 872,04
013				Kanzleiökonomat									
013000				Kanzleiökonomat									
Mittelaufbringung (Erträge, Einzahlungen)													
2/013000+816000				Kostenbeiträge (Kostenersätze) für sonstige Leistungen	2114	3114	13	25,65	100,00	-74,35	25,65	100,00	-74,35
2/013000+817000				Erträge aus der Auflösung von sonstigen Rückstellungen	2117			6 677,60	0,00	6 677,60	0,00	0,00	0,00
Summe Mittelaufbr.	013			Kanzleiökonomat				6 703,25	100,00	6 603,25	25,65	100,00	-74,35

	MVAG	MVAG	VCQU	Ergebnisrechnung			Finanzierungsrechnung						
				EH	FH		RA 2022	VA 2022	RA - VA	RA 2022	VA 2022	RA - VA	
013000													
				Kanzleiökonomat									
Mittelverwendung (Aufwendungen, Auszahlungen)													
1/013000-430000				2221	3221	23		725,19	600,00	125,19	725,19	600,00	125,19
1/013000-456000				2221	3221	23		14 694,53	18 000,00	-3 305,47	14 376,46	18 000,00	-3 623,54
1/013000-457000				2221	3221	23		4 051,47	8 000,00	-3 948,53	4 051,47	8 000,00	-3 948,53
1/013000-510000				2211	3211	20		112 596,75	96 000,00	16 596,75	112 596,75	96 000,00	16 596,75
1/013000-565000				2211	3211	20		164,25	200,00	-35,75	164,25	200,00	-35,75
1/013000-569000				2211	3211	20		796,82	900,00	-103,18	796,82	900,00	-103,18
1/013000-580000				2212	3212	20		4 443,17	3 800,00	643,17	4 443,17	3 800,00	643,17
1/013000-581000				2212	3212	20		848,93	0,00	848,93	848,93	0,00	848,93
1/013000-581100				2212	3212	20		65,49	0,00	65,49	65,49	0,00	65,49
1/013000-581200				2212	3212	20		68,88	100,00	-31,12	68,88	100,00	-31,12
1/013000-582000				2212	3212	20		24 305,82	21 600,00	2 705,82	24 305,82	21 600,00	2 705,82
1/013000-590000				2212	3212	20		672,00	800,00	-128,00	672,00	800,00	-128,00
1/013000-591000				2214				0,00	900,00	-900,00	0,00	0,00	0,00
1/013000-592000				2214				2 664,54	1 300,00	1 364,54	0,00	0,00	0,00
1/013000-593000				2214				1 765,98	0,00	1 765,98	0,00	0,00	0,00
1/013000-720799				2225	3225	24	*	0,00	300,00	-300,00	0,00	300,00	-300,00
1/013000-724000				2225	3225	24		1 064,18	200,00	864,18	1 064,18	200,00	864,18
1/013000-728000				2225	3225	24		0,00	300,00	-300,00	0,00	300,00	-300,00
Summe Mittelverw.	013			Kanzleiökonomat				168 928,00	153 000,00	15 928,00	164 179,41	150 800,00	13 379,41
Saldo	013			Kanzleiökonomat				-162 224,75	-152 900,00	-9 324,75	-164 153,76	-150 700,00	-13 453,76
014				Gemeindekontrollereinrichtung									
014000				Kontrollamt									
Mittelaufbringung (Erträge, Einzahlungen)													
2/014000+816000				2114	3114	13		0,00	1 500,00	-1 500,00	0,00	1 500,00	-1 500,00
2/014000+817000				2117				3 990,99	0,00	3 990,99	0,00	0,00	0,00
Summe Mittelaufbr.	014			Gemeindekontrollereinrichtung				3 990,99	1 500,00	2 490,99	0,00	1 500,00	-1 500,00

		MVAG			Ergebnisrechnung			Finanzierungsrechnung		
		EH	FH	VCQU	RA 2022	VA 2022	RA - VA	RA 2022	VA 2022	RA - VA
014000	Kontrollamt									
Mittelverwendung (Aufwendungen, Auszahlungen)										
1/014000-510000	Geldbezüge für Vertrags- bedienstete der Verwaltung	2211	3211	20	56 637,17	56 000,00	637,17	56 637,17	56 000,00	637,17
1/014000-565000	Mehrleistungsvergütungen	2211	3211	20	1 225,36	2 400,00	-1 174,64	1 225,36	2 400,00	-1 174,64
1/014000-569000	Sonstige Nebengebühren	2211	3211	20	229,99	200,00	29,99	229,99	200,00	29,99
1/014000-580000	Dgb Zum Ausgl.Fonds F. Familienbeihilfen	2212	3212	20	2 294,98	2 300,00	-5,02	2 294,98	2 300,00	-5,02
1/014000-581000	Dienstgeberbeiträge zur Alterssicherung	2212	3212	20	41,56	0,00	41,56	41,56	0,00	41,56
1/014000-582000	Sonst.Dienstgeberbeit. Zur Sozialen Sicherhei	2212	3212	20	13 231,76	13 300,00	-68,24	13 231,76	13 300,00	-68,24
1/014000-590000	Freiw.Sozialleistungen	2212	3212	20	1 023,88	800,00	223,88	1 023,88	800,00	223,88
1/014000-592000	Dotierung von Rückstellungen für Jubiläumszuwendungen	2214			0,00	1 500,00	-1 500,00	0,00	0,00	0,00
1/014000-724000	Reisegebühren	2225	3225	24	283,35	100,00	183,35	283,35	100,00	183,35
Summe Mittelverw.	014 Gemeindekontrolleinrichtung				74 968,05	76 600,00	-1 631,95	74 968,05	75 100,00	-131,95
Saldo	014 Gemeindekontrolleinrichtung				-70 977,06	-75 100,00	4 122,94	-74 968,05	-73 600,00	-1 368,05
015	Pressestelle, Amtsblatt und Öffentlichkeitsarbeit									
015000	Öffentlichkeitsarbeit									
Mittelaufbringung (Erträge, Einzahlungen)										
2/015000+810100	Leistungserlöse	2114	3114	13	19 207,92	14 000,00	5 207,92	19 207,92	14 000,00	5 207,92
2/015000+817000	Erträge aus der Auflösung von sonstigen Rückstellungen	2117			11 404,36	0,00	11 404,36	0,00	0,00	0,00
Summe Mittelaufbr.	015000 Öffentlichkeitsarbeit				30 612,28	14 000,00	16 612,28	19 207,92	14 000,00	5 207,92

		MVAG	MVAG	VCQU	Ergebnisrechnung			Finanzierungsrechnung		
		EH	FH		RA 2022	VA 2022	RA - VA	RA 2022	VA 2022	RA - VA
015000	Öffentlichkeitsarbeit									
Mittelverwendung (Aufwendungen, Auszahlungen)										
1/015000-400000	Gwg d. Anlagevermögens	2221	3221	23	0,00	100,00	-100,00	0,00	100,00	-100,00
1/015000-400100	Geringwertige Wirtschaftsgüter (GWG)	2221	3221	23	897,54	1 300,00	-402,46	897,54	1 300,00	-402,46
1/015000-413000	Handelswaren	2221	3221	23	9 315,06	5 900,00	3 415,06	8 303,12	5 900,00	2 403,12
1/015000-420000	Roh-, Hilfs- und Baustoffe	2221	3221	23	0,00	1 000,00	-1 000,00	0,00	1 000,00	-1 000,00
1/015000-457000	Druckwerke	2221	3221	23	47 808,99	47 000,00	808,99	54 496,03	47 000,00	7 496,03
1/015000-510000	Geldbezüge für Vertrags- bedienstete der Verwaltung	2211	3211	20	85 681,63	80 700,00	4 981,63	85 681,63	80 700,00	4 981,63
1/015000-565000	Mehrleistungsvergütungen	2211	3211	20	2 662,13	4 900,00	-2 237,87	2 662,13	4 900,00	-2 237,87
1/015000-567000	Belohnungen und Geldaushilfen	2213	3213	20	656,00	0,00	656,00	656,00	0,00	656,00
1/015000-569000	Sonstige Nebengebühren	2211	3211	20	274,90	500,00	-225,10	274,90	500,00	-225,10
1/015000-580000	Dgb Zum Ausgl.Fonds F. Familienbeihilfen	2212	3212	20	3 483,34	3 400,00	83,34	3 483,34	3 400,00	83,34
1/015000-582000	Sonst.Dienstgeberbeit. Zur Sozialen Sicherhei	2212	3212	20	19 838,99	19 300,00	538,99	19 838,99	19 300,00	538,99
1/015000-590000	Freiw.Sozialleistungen	2212	3212	20	42,00	0,00	42,00	42,00	0,00	42,00
1/015000-592000	Dotierung von Rückstellungen für Jubiläumszuwendungen	2214			1 721,41	2 000,00	-278,59	0,00	0,00	0,00
1/015000-593000	Dotierung von Rückstellungen für nicht konsumierte Urlaube	2214			2 389,88	0,00	2 389,88	0,00	0,00	0,00
1/015000-630000	Postdienste	2222	3222	24	20 169,72	20 000,00	169,72	19 335,80	20 000,00	-664,20
1/015000-710200	Öffentliche Abgaben, ohne Gebühren gemäß FAG	2225	3225	24	0,00	300,00	-300,00	0,00	300,00	-300,00
1/015000-720099	Sonstige Ausgaben Vergütungen	2225	3225	24	15 939,61	15 000,00	939,61	15 939,61	15 000,00	939,61
1/015000-720799	Sonstige Leistungen Vergütungen Druckerei	2225	3225	24	1 628,19	3 000,00	-1 371,81	1 628,19	3 000,00	-1 371,81
1/015000-724000	Reisegebühren	2225	3225	24	338,25	100,00	238,25	338,25	100,00	238,25
1/015000-728000	Entgelte für sonstige Leistungen	2225	3225	24	38,85	300,00	-261,15	0,00	300,00	-300,00
1/015000-728100	Entgelte für sonstige Leistungen	2225	3225	24	122 670,43	130 000,00	-7 329,57	124 800,58	130 000,00	-5 199,42
1/015000-728300	Entgelte für sonstige Leistungen	2225	3225	24	51 582,40	52 000,00	-417,60	51 582,40	52 000,00	-417,60
1/015000-728400	Entgelte für sonstige Leistungen	2225	3225	24	18 396,00	20 000,00	-1 604,00	18 396,00	20 000,00	-1 604,00
1/015000-729010	Sonstige Ausgaben	2225	3225	24	141,50	400,00	-258,50	141,50	400,00	-258,50
Summe Mittelverw.	015000 Öffentlichkeitsarbeit				405 676,82	407 200,00	-1 523,18	408 498,01	405 200,00	3 298,01
Saldo	015000 Öffentlichkeitsarbeit				-375 064,54	-393 200,00	18 135,46	-389 290,09	-391 200,00	1 909,91
015100	Stadtteilbelebung									
Mittelaufbringung (Erträge, Einzahlungen)										
Summe Mittelaufbr.	015100 Stadtteilbelebung				0,00	0,00	0,00	0,00	0,00	0,00

			MVAG	MVAG	VCQU	Ergebnisrechnung			Finanzierungsrechnung		
			EH	FH		RA 2022	VA 2022	RA - VA	RA 2022	VA 2022	RA - VA
015100	Stadtteilbelebung										
Mittelverwendung (Aufwendungen, Auszahlungen)											
1/015100-728000	Entgelte für sonstige Leistungen		2225	3225	24	0,00	500,00	-500,00	0,00	500,00	-500,00
Summe Mittelverw.	015100	Stadtteilbelebung				0,00	500,00	-500,00	0,00	500,00	-500,00
Saldo	015100	Stadtteilbelebung				0,00	-500,00	500,00	0,00	-500,00	500,00
015200	Bürgerbeteiligungsausschuss										
Mittelaufbringung (Erträge, Einzahlungen)											
Summe Mittelaufbr.	015200	Bürgerbeteiligungsausschuss				0,00	0,00	0,00	0,00	0,00	0,00
	015	Pressestelle, Amtsblatt und Öffentlichkeitsarbeit				30 612,28	14 000,00	16 612,28	19 207,92	14 000,00	5 207,92
015200	Bürgerbeteiligungsausschuss										
Mittelverwendung (Aufwendungen, Auszahlungen)											
1/015200-582000	Sonst.Dienstgeberbeit. Zur Sozialen Sicherhei		2212	3212	20	0,00	0,00	0,00	-111,70	0,00	-111,70
1/015200-720799	Sonstige Leistungen Vergütungen Druckerei		2225	3225	24	0,00	400,00	-400,00	0,00	400,00	-400,00
1/015200-728000	Entgelte für sonstige Leistungen		2225	3225	24	8 833,03	20 000,00	-11 166,97	7 744,73	20 000,00	-12 255,27
Summe Mittelverw.	015200	Bürgerbeteiligungsausschuss				8 833,03	20 400,00	-11 566,97	7 633,03	20 400,00	-12 766,97
Saldo	015200	Bürgerbeteiligungsausschuss				-8 833,03	-20 400,00	11 566,97	-7 633,03	-20 400,00	12 766,97
	015	Pressestelle, Amtsblatt und Öffentlichkeitsarbeit				414 509,85	428 100,00	-13 590,15	416 131,04	426 100,00	-9 968,96
Saldo	015	Pressestelle, Amtsblatt und Öffentlichkeitsarbeit				-383 897,57	-414 100,00	30 202,43	-396 923,12	-412 100,00	15 176,88
016	Elektronische Datenverarbeitung										
016000	Elektronische Daten- Verarbeitung										
Mittelaufbringung (Erträge, Einzahlungen)											
2/016000+816000	Kostenersätze		2114	3114	13	25 395,34	0,00	25 395,34	18 116,58	0,00	18 116,58
2/016000+816799	Sonstige Leistungen Vergütungen Druckerei		2114	3114	13	53 754,77	93 800,00	-40 045,23	53 754,77	93 800,00	-40 045,23
2/016000+817000	Erträge aus der Auflösung von sonstigen Rückstellungen		2117			31 709,17	8 600,00	23 109,17	0,00	0,00	0,00
Summe Mittelaufbr.	016	Elektronische Datenverarbeitung				110 859,28	102 400,00	8 459,28	71 871,35	93 800,00	-21 928,65

		MVAG			Ergebnisrechnung			Finanzierungsrechnung		
		EH	FH	VCQU	RA 2022	VA 2022	RA - VA	RA 2022	VA 2022	RA - VA
016000	Elektronische Daten- Verarbeitung									
Mittelverwendung (Aufwendungen, Auszahlungen)										
1/016000-042000	Amtsausstattung		3415	2 41	0,00	0,00	0,00	13 585,07	22 500,00	-8 914,93
1/016000-070000	Aktivierungsfähige Rechte		3411	2 42	0,00	0,00	0,00	52 586,07	85 500,00	-32 913,93
1/016000-070100	Aktivierungsfähige Rechte (immaterielle Vermögenswerte)		3411	2 42	0,00	0,00	0,00	21 359,04	0,00	21 359,04
1/016000-400000	Gwg d. Anlagevermögens	2221	3221	23	16 177,51	9 500,00	6 677,51	15 737,62	9 500,00	6 237,62
1/016000-456000	Schreib-Zeichen-Und Sonst.Büromaterial	2221	3221	23	756,12	1 000,00	-243,88	756,12	1 000,00	-243,88
1/016000-457000	Druckwerke	2221	3221	23	165,44	300,00	-134,56	165,44	300,00	-134,56
1/016000-500000	Geldbezüge für Beamte der Verwaltung	2211	3211	20	2 067,64	2 000,00	67,64	2 067,64	2 000,00	67,64
1/016000-510000	Geldbezüge für Vertrags- bedienstete der Verwaltung	2211	3211	20	278 729,68	273 700,00	5 029,68	278 729,68	273 700,00	5 029,68
1/016000-522000	Geldbezüge der Angestellten nicht ganzjährig beschäftigt	2211	3211	20	900,00	0,00	900,00	900,00	0,00	900,00
1/016000-563000	Sonstige Aufwandsentschädigungen	2213	3213	20	252,84	200,00	52,84	252,84	200,00	52,84
1/016000-565000	Mehrleistungsvergütungen	2211	3211	20	2 470,39	2 700,00	-229,61	2 470,39	2 700,00	-229,61
1/016000-566000	Zuwendungen aus Anlass von Dienstjubiläen	2212	3212	20	8 233,40	8 100,00	133,40	8 233,40	8 100,00	133,40
1/016000-569000	Sonstige Nebengebühren	2211	3211	20	5 525,72	5 300,00	225,72	5 525,72	5 300,00	225,72
1/016000-580000	Dgb Zum Ausgl.Fonds F. Familienbeihilfen	2212	3212	20	11 669,11	11 400,00	269,11	11 669,11	11 400,00	269,11
1/016000-581200	Dienstgeberbeiträge zur Alterssicherung	2212	3212	20	112,58	0,00	112,58	112,58	0,00	112,58
1/016000-582000	Sonst.Dienstgeberbeit. Zur Sozialen Sicherhei	2212	3212	20	66 109,46	64 800,00	1 309,46	66 109,46	64 800,00	1 309,46
1/016000-590000	Freiw.Sozialleistungen	2212	3212	20	1 120,00	800,00	320,00	1 120,00	800,00	320,00
1/016000-591000	Dotierung von Rückstellungen für Abfertigungen	2214			0,00	1 700,00	-1 700,00	0,00	0,00	0,00
1/016000-592000	Dotierung von Rückstellungen für Jubiläumszuwendungen	2214			1 462,80	4 000,00	-2 537,20	0,00	0,00	0,00
1/016000-593000	Dotierung von Rückstellungen für nicht konsumierte Urlaube	2214			5 169,86	0,00	5 169,86	0,00	0,00	0,00
1/016000-618000	Instandh.Von Sonstigen Anlagen	2224	3224	24	1 446,03	3 500,00	-2 053,97	1 446,03	3 500,00	-2 053,97
1/016000-631100	Telekommunikationsdienste Internet	2222	3222	24	17,10	200,00	-182,90	17,10	200,00	-182,90
1/016000-631200	Telekommunikationsdienste Mobiltelefonie	2222	3222	24	1 085,73	1 200,00	-114,27	1 087,06	1 200,00	-112,94
1/016000-670000	Versicherungen	2222	3222	24	2 934,00	2 000,00	934,00	2 934,00	2 000,00	934,00
1/016000-680000	Planmäßige Abschreibung	2226			92 047,10	64 400,00	27 647,10	0,00	0,00	0,00
1/016000-700500	Mietzinse	2223	3223	24	191 122,91	212 800,00	-21 677,09	186 752,72	212 800,00	-26 047,28
1/016000-720099	Sonstige Ausgaben Vergütungen	2225	3225	24	0,00	1 500,00	-1 500,00	0,00	1 500,00	-1 500,00
1/016000-720799	Sonstige Leistungen Vergütungen Druckerei	2225	3225	24	6,51	500,00	-493,49	6,51	500,00	-493,49

			MVAG	MVAG	VCQU	Ergebnisrechnung			Finanzierungsrechnung		
			EH	FH		RA 2022	VA 2022	RA - VA	RA 2022	VA 2022	RA - VA
1/016000-724000	Reisegebühren		2225	3225	24	129,44	100,00	29,44	129,44	100,00	29,44
1/016000-728000	Entgelte für sonstige Leistungen		2225	3225	24	143 221,55	165 600,00	-22 378,45	142 772,26	165 600,00	-22 827,74
1/016000-728100	Entgelte für sonstige Leistungen		2225	3225	24	0,00	0,00	0,00	8 003,25	0,00	8 003,25
1/016000-728200	Entgelte für sonstige Leistungen		2225	3225	24	6 718,61	5 800,00	918,61	6 718,61	5 800,00	918,61
Summe Mittelverw.	016	Elektronische Datenverarbeitung				839 651,53	843 100,00	-3 448,47	831 247,16	881 000,00	-49 752,84
Saldo	016	Elektronische Datenverarbeitung				-728 792,25	-740 700,00	11 907,75	-759 375,81	-787 200,00	27 824,19
019		Repräsentation									
019000		Repräsentation									
Mittelaufbringung (Erträge, Einzahlungen)											
Summe Mittelaufbr.	019000	Repräsentation				0,00	0,00	0,00	0,00	0,00	0,00
	019	Repräsentation				0,00	0,00	0,00	0,00	0,00	0,00
	01	Hauptverwaltung				2 053 626,66	1 602 900,00	450 726,66	1 830 221,41	1 579 900,00	250 321,41
019000		Repräsentation									
Mittelverwendung (Aufwendungen, Auszahlungen)											
1/019000-413000	Handelswaren		2221	3221	23	360,00	1 500,00	-1 140,00	360,00	1 500,00	-1 140,00
1/019000-430000	Lebensmittel		2221	3221	23	2 665,86	3 000,00	-334,14	2 344,42	3 000,00	-655,58
1/019000-457000	Druckwerke		2221	3221	23	2 369,58	1 500,00	869,58	3 028,74	1 500,00	1 528,74
1/019000-723000	Amtspauschalien und Repräsentationsausg.		2225	3225	24	9 735,88	11 000,00	-1 264,12	10 902,08	11 000,00	-97,92
Summe Mittelverw.	019000	Repräsentation				15 131,32	17 000,00	-1 868,68	16 635,24	17 000,00	-364,76
Saldo	019000	Repräsentation				-15 131,32	-17 000,00	1 868,68	-16 635,24	-17 000,00	364,76
	019	Repräsentation				15 131,32	17 000,00	-1 868,68	16 635,24	17 000,00	-364,76
	01	Hauptverwaltung				4 783 342,79	4 871 100,00	-87 757,21	4 800 372,80	4 863 800,00	-63 427,20
Saldo	019	Repräsentation				-15 131,32	-17 000,00	1 868,68	-16 635,24	-17 000,00	364,76
	01	Hauptverwaltung				-2 729 716,13	-3 268 200,00	538 483,87	-2 970 151,39	-3 283 900,00	313 748,61
02		Hauptverwaltung									
020		Rechtsamt									
020000		Rechtsamt									
Mittelaufbringung (Erträge, Einzahlungen)											
2/020000+817000	Erträge aus der Auflösung von sonstigen Rückstellungen	2117				2 173,45	0,00	2 173,45	0,00	0,00	0,00
Summe Mittelaufbr.	020	Rechtsamt				2 173,45	0,00	2 173,45	0,00	0,00	0,00

	MVAG	MVAG	VCQU	Ergebnisrechnung			Finanzierungsrechnung			
				EH	FH		RA 2022	VA 2022	RA - VA	RA 2022
020000	Rechtsamt									
Mittelverwendung (Aufwendungen, Auszahlungen)										
1/020000-510000	Geldbezüge der Vertragsbediensteten der Verwaltung	2211	3211	20	57 777,30	57 300,00	477,30	57 777,30	57 300,00	477,30
1/020000-565000	Mehrleistungsvergütungen	2211	3211	20	4 944,65	4 200,00	744,65	4 944,65	4 200,00	744,65
1/020000-569000	Sonstige Nebengebühren	2211	3211	20	229,83	200,00	29,83	229,83	200,00	29,83
1/020000-580000	Dienstgeberbeiträge zum Ausgleichsfonds für Familienbeihilfen	2212	3212	20	2 488,26	2 400,00	88,26	2 488,26	2 400,00	88,26
1/020000-582000	Sonst.Dienstgeberbeit. Zur Sozialen Sicherhei	2212	3212	20	14 284,12	14 000,00	284,12	14 284,12	14 000,00	284,12
1/020000-590000	Freiwillige Sozialleistungen	2212	3212	20	840,00	800,00	40,00	840,00	800,00	40,00
1/020000-592000	Dotierung von Rückstellungen für Jubiläumszuwendungen	2214			0,00	1 700,00	-1 700,00	0,00	0,00	0,00
1/020000-593000	Dotierung von Rückstellungen für nicht konsumierte Urlaube	2214			1 629,88	0,00	1 629,88	0,00	0,00	0,00
1/020000-724000	Reisegebühren	2225	3225	24	253,37	0,00	253,37	253,37	0,00	253,37
Summe Mittelverw.	020 Rechtsamt				82 447,41	80 600,00	1 847,41	80 817,53	78 900,00	1 917,53
Saldo	020 Rechtsamt				-80 273,96	-80 600,00	326,04	-80 817,53	-78 900,00	-1 917,53
021	Statistisches Amt									
021000	Statistisches Amt									
Mittelaufbringung (Erträge, Einzahlungen)										
2/021000+864000	Lfd. Transferzahlungen von sonst. Trägern des öff. Rechts	2123	3123	16	79,30	100,00	-20,70	79,30	100,00	-20,70
Summe Mittelaufbr.	021 Statistisches Amt				79,30	100,00	-20,70	79,30	100,00	-20,70
021000	Statistisches Amt									
Mittelverwendung (Aufwendungen, Auszahlungen)										
Summe Mittelverw.	021 Statistisches Amt				0,00	0,00	0,00	0,00	0,00	0,00
Saldo	021 Statistisches Amt				79,30	100,00	-20,70	79,30	100,00	-20,70
022	Standesamt									
022000	Standesamt									
Mittelaufbringung (Erträge, Einzahlungen)										
2/022000+817000	Erträge aus der Auflösung von sonstigen Rückstellungen	2117			23 783,09	17 300,00	6 483,09	0,00	0,00	0,00
2/022000+868000	Lfd. Transferzahlungen von privaten Haushalten	2124	3124	16	8 000,00	6 000,00	2 000,00	8 000,00	6 000,00	2 000,00
Summe Mittelaufbr.	022 Standesamt				31 783,09	23 300,00	8 483,09	8 000,00	6 000,00	2 000,00

		MVAG	MVAG	VCQU	Ergebnisrechnung			Finanzierungsrechnung		
		EH	FH		RA 2022	VA 2022	RA - VA	RA 2022	VA 2022	RA - VA
022000	Standesamt									
Mittelverwendung (Aufwendungen, Auszahlungen)										
1/022000-400000	Gwg d. Anlagevermögens	2221	3221	23	0,00	400,00	-400,00	0,00	400,00	-400,00
1/022000-456000	Schreib- Zeichen- und sonst. Büromaterial	2221	3221	23	1 486,01	2 100,00	-613,99	1 486,01	2 100,00	-613,99
1/022000-457000	Druckwerke	2221	3221	23	66,50	0,00	66,50	66,50	0,00	66,50
1/022000-459000	Sonst. Verbrauchsgüter	2221	3221	23	122,92	200,00	-77,08	122,92	200,00	-77,08
1/022000-510000	Geldbezüge für Vertrags- bedienstete der Verwaltung	2211	3211	20	97 136,26	95 100,00	2 036,26	97 136,26	95 100,00	2 036,26
1/022000-522000	Geldbezüge der Angestellten nicht ganzjährig beschäftigt	2211	3211	20	0,00	500,00	-500,00	0,00	500,00	-500,00
1/022000-523000	Geldbezüge der nicht ganzjährig beschäftigten Arbeiter	2211	3211	20	62,10	0,00	62,10	62,10	0,00	62,10
1/022000-563000	Sonstige Aufwandsentschädigungen	2213	3213	20	4 080,00	4 600,00	-520,00	4 080,00	4 600,00	-520,00
1/022000-564000	Vergütungen für Nebentätigkeit	2211	3211	20	3 320,00	0,00	3 320,00	3 320,00	0,00	3 320,00
1/022000-565000	Mehrleistungsvergütungen	2211	3211	20	426,99	300,00	126,99	426,99	300,00	126,99
1/022000-569000	Sonstige Nebengebühren	2211	3211	20	148,45	100,00	48,45	148,45	100,00	48,45
1/022000-580000	Dgb Zum Ausgl.Fonds F. Familienbeihilfen	2212	3212	20	3 414,82	3 300,00	114,82	3 414,82	3 300,00	114,82
1/022000-582000	Sonst.Dienstgeberbeit. Zur Sozialen Sicherhei	2212	3212	20	20 650,18	19 800,00	850,18	20 650,18	19 800,00	850,18
1/022000-590000	Freiw.Sozialleistungen	2212	3212	20	154,00	0,00	154,00	154,00	0,00	154,00
1/022000-591000	Dotierung von Rückstellungen für Abfertigungen	2214			129,59	900,00	-770,41	0,00	0,00	0,00
1/022000-592000	Dotierung von Rückstellungen für Jubiläumszuwendungen	2214			48,05	1 200,00	-1 151,95	0,00	0,00	0,00
1/022000-593000	Dotierung von Rückstellungen für nicht konsumierte Urlaube	2214			0,51	0,00	0,51	0,00	0,00	0,00
1/022000-724000	Reisegebühren	2225	3225	24	522,70	0,00	522,70	522,70	0,00	522,70
1/022000-725000	Bibliotheks- Erfordernisse	2225	3225	24	131,56	0,00	131,56	202,62	0,00	202,62
Summe Mittelverw.	022 Standesamt				131 900,64	128 500,00	3 400,64	131 793,55	126 400,00	5 393,55
Saldo	022 Standesamt				-100 117,55	-105 200,00	5 082,45	-123 793,55	-120 400,00	-3 393,55
023	Einwohneramt									
023000	Einwohner-(Melde-)Amt									
Mittelaufbringung (Erträge, Einzahlungen)										
2/023000+817000	Erträge aus der Auflösung von sonstigen Rückstellungen	2117			2 724,26	500,00	2 224,26	0,00	0,00	0,00
Summe Mittelaufbr.	023 Einwohneramt				2 724,26	500,00	2 224,26	0,00	0,00	0,00

		MVAG			Ergebnisrechnung			Finanzierungsrechnung		
		EH	FH	VCQU	RA 2022	VA 2022	RA - VA	RA 2022	VA 2022	RA - VA
023000	Einwohner-(Melde-)Amt									
Mittelverwendung (Aufwendungen, Auszahlungen)										
1/023000-510000	Geldbezüge für Vertrags- bedienstete der Verwaltung	2211	3211	20	49 720,14	52 300,00	-2 579,86	49 720,14	52 300,00	-2 579,86
1/023000-565000	MehreLeistungsvergütungen	2211	3211	20	164,64	100,00	64,64	164,64	100,00	64,64
1/023000-567000	Belohnungen und Geldaushilfen	2213	3213	20	24,00	0,00	24,00	24,00	0,00	24,00
1/023000-569000	Sonstige Nebengebühren	2211	3211	20	110,24	100,00	10,24	110,24	100,00	10,24
1/023000-580000	Dgb Zum Ausgl.Fonds F. Familienbeihilfen	2212	3212	20	1 929,51	2 000,00	-70,49	1 929,51	2 000,00	-70,49
1/023000-582000	Sonst.Dienstgeberbeit. Zur Sozialen Sicherhei	2212	3212	20	11 084,27	11 700,00	-615,73	11 084,27	11 700,00	-615,73
1/023000-590000	Freiw.Sozialleistungen	2212	3212	20	14,00	0,00	14,00	14,00	0,00	14,00
1/023000-591000	Dotierung von Rückstellungen für Abfertigungen	2214			129,59	200,00	-70,41	0,00	0,00	0,00
1/023000-592000	Dotierung von Rückstellungen für Jubiläumsszuwendungen	2214			48,05	800,00	-751,95	0,00	0,00	0,00
1/023000-593000	Dotierung von Rückstellungen für nicht konsumierte Urlaube	2214			372,34	0,00	372,34	0,00	0,00	0,00
1/023000-724000	Reisegebühren	2225	3225	24	80,85	0,00	80,85	80,85	0,00	80,85
Summe Mittelverw.	023 Einwohneramt				63 677,63	67 200,00	-3 522,37	63 127,65	66 200,00	-3 072,35
Saldo	023 Einwohneramt				-60 953,37	-66 700,00	5 746,63	-63 127,65	-66 200,00	3 072,35
024	Wahlamt									
024000	Wahlamt									
Mittelaufbringung (Erträge, Einzahlungen)										
2/024000+816000	Kostenersätze	2114	3114	13	44 469,14	15 000,00	29 469,14	44 469,14	15 000,00	29 469,14
2/024000+817000	Erträge aus der Auflösung von sonstigen Rückstellungen	2117			1 438,18	300,00	1 138,18	0,00	0,00	0,00
Summe Mittelaufbr.	024 Wahlamt				45 907,32	15 300,00	30 607,32	44 469,14	15 000,00	29 469,14

		MVAG			Ergebnisrechnung			Finanzierungsrechnung		
		EH	FH	VCQU	RA 2022	VA 2022	RA - VA	RA 2022	VA 2022	RA - VA
024000	Wahlamt									
Mittelverwendung (Aufwendungen, Auszahlungen)										
1/024000-400000	Gwg d. Anlagevermögens	2221	3221	23	505,19	600,00	-94,81	505,19	600,00	-94,81
1/024000-456000	Schreib-Zeichen-Und Sonst.Büromaterial	2221	3221	23	1 305,55	500,00	805,55	1 305,55	500,00	805,55
1/024000-510000	Geldbezüge für Vertrags- bedienstete der Verwaltung	2211	3211	20	28 077,93	27 300,00	777,93	28 077,93	27 300,00	777,93
1/024000-522000	Geldbezüge der Angestellten nicht ganzjährig beschäftigt	2211	3211	20	197,19	0,00	197,19	197,19	0,00	197,19
1/024000-565000	MehreLeistungsvergütungen	2211	3211	20	10 930,51	100,00	10 830,51	10 930,51	100,00	10 830,51
1/024000-567000	Belohnungen und Geldaushilfen	2213	3213	20	18,00	0,00	18,00	18,00	0,00	18,00
1/024000-569000	Sonstige Nebengebühren	2211	3211	20	38,72	0,00	38,72	38,72	0,00	38,72
1/024000-580000	Dgb Zum Ausgl.Fonds F. Familienbeihilfen	2212	3212	20	1 480,61	1 100,00	380,61	1 480,61	1 100,00	380,61
1/024000-582000	Sonst.Dienstgeberbeit. Zur Sozialen Sicherhei	2212	3212	20	9 094,59	6 000,00	3 094,59	9 094,59	6 000,00	3 094,59
1/024000-590000	Freiw.Sozialleistungen	2212	3212	20	14,00	0,00	14,00	14,00	0,00	14,00
1/024000-591000	Dotierung von Rückstellungen für Abfertigungen	2214			129,60	200,00	-70,40	0,00	0,00	0,00
1/024000-592000	Dotierung von Rückstellungen für Jubiläumswendungen	2214			48,06	300,00	-251,94	0,00	0,00	0,00
1/024000-593000	Dotierung von Rückstellungen für nicht konsumierte Urlaube	2214			142,17	0,00	142,17	0,00	0,00	0,00
1/024000-630000	Postdienste	2222	3222	24	30 045,84	40 000,00	-9 954,16	30 045,84	40 000,00	-9 954,16
1/024000-720099	Sonstige Ausgaben Vergütungen	2225	3225	24	7 117,66	11 000,00	-3 882,34	7 117,66	11 000,00	-3 882,34
1/024000-720799	Sonstige Leistungen Vergütungen Druckerei	2225	3225	24	1 337,42	5 500,00	-4 162,58	1 337,42	5 500,00	-4 162,58
1/024000-724000	Reisegebühren	2225	3225	24	51,83	0,00	51,83	51,83	0,00	51,83
1/024000-728000	Entgelte für sonstige Leistungen	2225	3225	24	2 906,98	3 600,00	-693,02	2 906,98	3 600,00	-693,02
1/024000-728500	Entgelte für sonstige Leistungen	2225	3225	24	8 510,00	8 000,00	510,00	8 510,00	8 000,00	510,00
Summe Mittelverw.	024 Wahlamt				101 951,85	104 200,00	-2 248,15	101 632,02	103 700,00	-2 067,98
Saldo	024 Wahlamt				-56 044,53	-88 900,00	32 855,47	-57 162,88	-88 700,00	31 537,12
025	Staatsbürgerschaft									
025000	Staatsbürgerschaft									
Mittelaufbringung (Erträge, Einzahlungen)										
2/025000+816000	Kostenersätze	2114	3114	13	2 505,00	2 500,00	5,00	2 505,00	2 500,00	5,00
2/025000+817000	Erträge aus der Auflösung von sonstigen Rückstellungen	2117			3 782,42	3 800,00	-17,58	0,00	0,00	0,00
Summe Mittelaufbr.	025 Staatsbürgerschaft				6 287,42	6 300,00	-12,58	2 505,00	2 500,00	5,00

		MVAG	MVAG	VCQU	Ergebnisrechnung			Finanzierungsrechnung			
					EH	FH		RA 2022	VA 2022	RA - VA	RA 2022
025000	Staatsbürgerschaft										
Mittelverwendung (Aufwendungen, Auszahlungen)											
1/025000-510000	Geldbezüge für Vertrags- bedienstete der Verwaltung	2211	3211	20	7 145,52	6 900,00	245,52	7 145,52	6 900,00	245,52	
1/025000-580000	Dgb Zum Ausgl.Fonds F. Familienbeihilfen	2212	3212	20	131,04	100,00	31,04	131,04	100,00	31,04	
1/025000-582000	Sonst.Dienstgeberbeit. Zur Sozialen Sicherhei	2212	3212	20	1 070,20	1 100,00	-29,80	1 070,20	1 100,00	-29,80	
Summe Mittelverw.	025 Staatsbürgerschaft				8 346,76	8 100,00	246,76	8 346,76	8 100,00	246,76	
Saldo	025 Staatsbürgerschaft				-2 059,34	-1 800,00	-259,34	-5 841,76	-5 600,00	-241,76	
029	Amtsgebäude										
029000	Amtsgebäude										
Mittelaufbringung (Erträge, Einzahlungen)											
6/029000+301100	Kapitaltransferzahlungen v. Ländern Landesfonds und Landeskammern-BZ		3331	1 33	0,00	0,00	0,00	0,00	62 800,00	-62 800,00	
2/029000+810700	Leistungserlöse PV-Anlage	2114	3114	13	403,46	0,00	403,46	403,46	0,00	403,46	
2/029000+811000	Einnahmen Aus Vermietungen	2115	3115	14	0,00	200,00	-200,00	0,00	200,00	-200,00	
2/029000+813000	Erträge aus der Auflösung von Investitionszuschüssen (Kapitaltransfers)	2127			85 485,18	73 200,00	12 285,18	0,00	0,00	0,00	
2/029000+816100	Kostenbeiträge (Kostenersätze) für sonstige Leistungen	2114	3114	13	291,63	0,00	291,63	291,63	0,00	291,63	
2/029000+817000	Erträge aus der Auflösung von sonstigen Rückstellungen	2117			4 537,03	0,00	4 537,03	0,00	0,00	0,00	
2/029000+829100	Sonstige Einnahmen Schadenersätze	2116	3116	18	242,25	1 500,00	-1 257,75	242,25	1 500,00	-1 257,75	
6/029000+895000	Entnahmen von allgemeinen Haushaltsrücklagen	2301		1	27 855,83	0,00	27 855,83	0,00	0,00	0,00	
Summe Mittelaufbr.	029 Amtsgebäude				118 815,38	74 900,00	43 915,38	937,34	64 500,00	-63 562,66	
	02 Hauptverwaltung				207 770,22	120 400,00	87 370,22	55 990,78	88 100,00	-32 109,22	

		MVAG			Ergebnisrechnung			Finanzierungsrechnung		
		EH	FH	VCQU	RA 2022	VA 2022	RA - VA	RA 2022	VA 2022	RA - VA
029000	Amtsgebäude									
Mittelverwendung (Aufwendungen, Auszahlungen)										
5/029000-010000	Gebäude		3413	1 40	0,00	0,00	0,00	27 855,83	45 000,00	-17 144,17
1/029000-042000	Amtsausstattung		3415	2 41	0,00	0,00	0,00	4 115,40	2 700,00	1 415,40
1/029000-042100	Betriebsausstattung		3415	2 41	0,00	0,00	0,00	0,00	12 000,00	-12 000,00
1/029000-400000	Gwg d. Anlagevermögens	2221	3221	23	13 357,24	17 500,00	-4 142,76	9 999,08	17 500,00	-7 500,92
1/029000-400200	Gwg d. Anlagevermögens	2221	3221	23	4 405,96	2 200,00	2 205,96	4 405,96	2 200,00	2 205,96
1/029000-400500	Geringwertige Wirtschaftsgüter (GWG)	2221	3221	23	2 812,43	4 000,00	-1 187,57	2 802,18	4 000,00	-1 197,82
1/029000-430000	Lebensmittel	2221	3221	23	153,23	600,00	-446,77	-140,22	600,00	-740,22
1/029000-452100	Treibstoffe	2221	3221	23	0,00	800,00	-800,00	0,00	800,00	-800,00
1/029000-454000	Reinigungsmittel	2221	3221	23	17 333,14	33 500,00	-16 166,86	16 380,49	33 500,00	-17 119,51
1/029000-455000	Chemische u. sonstige artverwandte Mittel	2221	3221	23	41,33	200,00	-158,67	41,33	200,00	-158,67
1/029000-456000	Schreib- Zeichen- und sonst. Büromaterial	2221	3221	23	0,00	500,00	-500,00	0,00	500,00	-500,00
1/029000-458000	Mittel Zur Ärztlichen Betreuung	2221	3221	23	251,16	500,00	-248,84	251,16	500,00	-248,84
1/029000-459000	Sonst. Verbrauchsgüter	2221	3221	23	2 376,80	18 000,00	-15 623,20	3 129,52	18 000,00	-14 870,48
1/029000-459100	Sonst. Verbrauchsgüter	2221	3221	23	24,59	1 800,00	-1 775,41	860,21	1 800,00	-939,79
1/029000-459500	Sonstige Verbrauchsgüter	2221	3221	23	9 392,70	26 000,00	-16 607,30	4 055,63	26 000,00	-21 944,37
1/029000-510000	Geldbezüge für Vertrags- bedienstete der Verwaltung	2211	3211	20	45 770,20	45 300,00	470,20	45 770,20	45 300,00	470,20
1/029000-511000	Geldbezüge für Vertrags- bed. in handwerkli. Verwendung	2211	3211	20	114 776,94	127 000,00	-12 223,06	114 776,94	127 000,00	-12 223,06
1/029000-565000	Mehrleistungsvergütungen	2211	3211	20	9 173,08	3 000,00	6 173,08	9 173,08	3 000,00	6 173,08
1/029000-569000	Sonstige Nebengebühren	2211	3211	20	722,63	700,00	22,63	722,63	700,00	22,63
1/029000-580000	Dgb Zum Ausgl.Fonds F. Familienbeihilfen	2212	3212	20	6 649,07	6 900,00	-250,93	6 649,07	6 900,00	-250,93
1/029000-581200	DG - Pensionskassenbeiträge der Vb	2212	3212	20	1 202,89	1 200,00	2,89	1 202,89	1 200,00	2,89
1/029000-582000	Sonst.Dienstgeberbeit. Zur Sozialen Sicherhei	2212	3212	20	38 339,07	39 400,00	-1 060,93	38 339,07	39 400,00	-1 060,93
1/029000-590000	Freiw.Sozialleistungen	2212	3212	20	2 291,58	500,00	1 791,58	2 291,58	500,00	1 791,58
1/029000-591000	Dotierung von Rückstellungen für Abfertigungen	2214			628,18	800,00	-171,82	0,00	0,00	0,00
1/029000-592000	Dotierung von Rückstellungen für Jubiläumszuwendungen	2214			168,99	400,00	-231,01	0,00	0,00	0,00
1/029000-593000	Dotierung von Rückstellungen für nicht konsumierte Urlaube	2214			4 561,51	0,00	4 561,51	0,00	0,00	0,00
1/029000-600000	Strom	2222	3222	24	115 937,87	77 700,00	38 237,87	112 564,64	77 700,00	34 864,64
1/029000-600300	Wärme	2222	3222	24	35 536,51	35 000,00	536,51	34 219,81	35 000,00	-780,19
1/029000-614000	Instandhaltung von Gebäuden	2224	3224	24	121 450,68	124 000,00	-2 549,32	120 337,95	124 000,00	-3 662,05

		MVAG			Ergebnisrechnung			Finanzierungsrechnung		
		EH	FH	VCQU	RA 2022	VA 2022	RA - VA	RA 2022	VA 2022	RA - VA
1/029000-616000	Instandh.Von Maschinen U.Maschin.Anlagen	2224	3224	24	0,00	500,00	-500,00	2 223,00	500,00	1 723,00
1/029000-618000	Instandh.Von Sonstigen Anlagen (Werkzeug)	2224	3224	24	1 708,71	2 000,00	-291,29	1 708,71	2 000,00	-291,29
1/029000-618100	Instandh. von Sonstigen Anlagen (Werkzeug)	2224	3224	24	771,73	800,00	-28,27	771,73	800,00	-28,27
1/029000-631000	Telekommunikationsdienste	2222	3222	24	26 724,51	24 500,00	2 224,51	27 884,30	24 500,00	3 384,30
1/029000-631100	Telekommunikationsdienste Internet	2222	3222	24	38 644,86	44 000,00	-5 355,14	38 723,03	44 000,00	-5 276,97
1/029000-631200	Telekommunikationsdienste Mobiltelefonie	2222	3222	24	13 742,09	16 200,00	-2 457,91	13 761,51	16 200,00	-2 438,49
1/029000-670000	Versicherungen	2222	3222	24	13 835,52	13 000,00	835,52	13 835,52	13 000,00	835,52
1/029000-680000	Planmäßige Abschreibung	2226			440 714,49	379 200,00	61 514,49	0,00	0,00	0,00
1/029000-700100	Mietzinse	2223	3223	24	8 573,99	3 000,00	5 573,99	8 570,07	3 000,00	5 570,07
1/029000-710000	Öff. Abgaben (Ausgaben), ohne Gebühren gemäß FAG	2225	3225	24	16 883,04	16 900,00	-16,96	16 883,04	16 900,00	-16,96
1/029000-710100	Öffentl. Abgaben (Ausgaben) Wasser	2225	3225	24	3 954,51	2 800,00	1 154,51	3 555,69	2 800,00	755,69
1/029000-711000	Geb.f.die Benützung v.Gemeindeein- richt.u.-anlagen gem.FAG (Ausgaben)	2225	3225	24	5 509,85	6 500,00	-990,15	5 509,85	6 500,00	-990,15
1/029000-711100	Gebühren für die Benützung von Gemeindeeinrichtungen und Anlagen gemäß FAG	2225	3225	24	5 807,27	5 000,00	807,27	5 214,88	5 000,00	214,88
1/029000-720099	Sonstige Ausgaben Vergütungen	2225	3225	24	7 378,10	3 500,00	3 878,10	7 378,10	3 500,00	3 878,10
1/029000-720199	Sonstige Ausgaben Vergütungen	2225	3225	24	46 056,37	15 000,00	31 056,37	46 056,37	15 000,00	31 056,37
1/029000-728000	Entgelte für sonstige Leistungen	2225	3225	24	12 575,29	42 000,00	-29 424,71	12 815,10	42 000,00	-29 184,90
1/029000-728200	Entgelte für sonstige Leistungen	2225	3225	24	27 373,12	36 000,00	-8 626,88	29 210,82	36 000,00	-6 789,18
1/029000-728300	Entgelte für sonstige Leistungen Winterdienst	2225	3225	24	3 897,65	4 200,00	-302,35	3 831,45	4 200,00	-368,55
1/029000-728400	Entgelte für sonstige Leistungen	2225	3225	24	5 999,57	4 800,00	1 199,57	5 179,91	4 800,00	379,91
5/029000-729900	Sonstige Aufwendungen	2225	3225	1 24	0,00	17 800,00	-17 800,00	0,00	17 800,00	-17 800,00
Summe Mittelverw.	029	Amtsgebäude			1 227 508,45	1 205 200,00	22 308,45	802 917,51	884 500,00	-81 582,49
	02	Hauptverwaltung			1 615 832,74	1 593 800,00	22 032,74	1 188 635,02	1 267 800,00	-79 164,98
Saldo	029	Amtsgebäude			-1 108 693,07	-1 130 300,00	21 606,93	-801 980,17	-820 000,00	18 019,83
	02	Hauptverwaltung			-1 408 062,52	-1 473 400,00	65 337,48	-1 132 644,24	-1 179 700,00	47 055,76

	MVAG	MVAG	VCQU	Ergebnisrechnung			Finanzierungsrechnung				
				EH	FH		RA 2022	VA 2022	RA - VA	RA 2022	VA 2022
03											
030											
030000											
Mittelaufbringung (Erträge, Einzahlungen)											
2/030000+816200	Kostensätze	2114	3114	13	468,00	800,00	-332,00	475,20	800,00	-324,80	
2/030000+816500	Kostensätze (baubehördliche Maßnahmen)	2114	3114	13	0,00	600,00	-600,00	0,00	600,00	-600,00	
2/030000+817000	Erträge aus der Auflösung von sonstigen Rückstellungen	2117			62 515,36	50 100,00	12 415,36	0,00	0,00	0,00	
Summe Mittelaufbr.	030 Bauamt				62 983,36	51 500,00	11 483,36	475,20	1 400,00	-924,80	

	MVAG	MVAG	VCQU	Ergebnisrechnung			Finanzierungsrechnung				
				EH	FH		RA 2022	VA 2022	RA - VA	RA 2022	VA 2022
030000											
	Bauamt										
Mittelverwendung (Aufwendungen, Auszahlungen)											
1/030000-042200	Amtsausstattung		3415	2	41	0,00	0,00	0,00	970,68	1 500,00	-529,32
1/030000-400300	Gwg d. Anlagevermögens	2221	3221	23		866,32	500,00	366,32	1 365,52	500,00	865,52
1/030000-452000	Treibstoffe	2221	3221	23		829,65	700,00	129,65	829,65	700,00	129,65
1/030000-457000	Druckwerke	2221	3221	23		634,09	1 500,00	-865,91	756,84	1 500,00	-743,16
1/030000-500000	Geldbezüge für Beamte der Verwaltung	2211	3211	20		66 216,68	65 600,00	616,68	66 216,68	65 600,00	616,68
1/030000-510000	Geldbezüge für Vertrags- bedienstete der Verwaltung	2211	3211	20		390 141,29	372 900,00	17 241,29	390 141,29	372 900,00	17 241,29
1/030000-523000	Geldbezüge der nicht ganzjährig beschäftigten Arbeiter	2211	3211	20		12 920,93	0,00	12 920,93	12 920,93	0,00	12 920,93
1/030000-563000	Sonstige Aufwandsentschädigungen	2213	3213	20		708,12	700,00	8,12	708,12	700,00	8,12
1/030000-565000	Mehrleistungsvergütungen	2211	3211	20		5 898,60	6 200,00	-301,40	5 898,60	6 200,00	-301,40
1/030000-566000	Zuwendungen aus Anlass von Dienstjubiläen	2212	3212	20		536,42	0,00	536,42	536,42	0,00	536,42
1/030000-569000	Sonstige Nebengebühren	2211	3211	20		1 944,04	2 500,00	-555,96	1 944,04	2 500,00	-555,96
1/030000-580000	Dgb Zum Ausgl.Fonds F. Familienbeihilfen	2212	3212	20		16 713,26	15 600,00	1 113,26	16 713,26	15 600,00	1 113,26
1/030000-581200	DG - Pensionskassenbeiträge der Vb	2212	3212	20		833,48	800,00	33,48	833,48	800,00	33,48
1/030000-582000	Sonst.Dienstgeberbeit. Zur Sozialen Sicherhei	2212	3212	20		137 407,90	130 500,00	6 907,90	137 407,90	130 500,00	6 907,90
1/030000-590000	Freiw.Sozialleistungen	2212	3212	20		1 154,15	1 100,00	54,15	1 154,15	1 100,00	54,15
1/030000-590200	Freiw.Sozialleistungen Aus- u Weiterbildung	2212	3212	20		1 002,00	0,00	1 002,00	1 002,00	0,00	1 002,00
1/030000-591000	Dotierung von Rückstellungen für Abfertigungen	2214				318,20	1 000,00	-681,80	0,00	0,00	0,00
1/030000-592000	Dotierung von Rückstellungen für Jubiläumszuwendungen	2214				2 186,44	6 800,00	-4 613,56	0,00	0,00	0,00
1/030000-593000	Dotierung von Rückstellungen für nicht konsumierte Urlaube	2214				9 117,26	0,00	9 117,26	0,00	0,00	0,00
1/030000-640000	Rechtskosten	2222	3222	24		7 520,20	4 000,00	3 520,20	7 718,60	4 000,00	3 718,60
1/030000-640100	Beratungskosten (baubehördl. Aufwendungen)	2222	3222	24		276,00	4 500,00	-4 224,00	276,00	4 500,00	-4 224,00
1/030000-720099	Sonstige Ausgaben Vergütungen	2225	3225	24	*	0,00	500,00	-500,00	0,00	500,00	-500,00
1/030000-720799	Sonstige Leistungen Vergütungen Druckerei	2225	3225	24	*	1 658,29	2 500,00	-841,71	1 658,29	2 500,00	-841,71
1/030000-724000	Reisegebühren	2225	3225	24		68,29	500,00	-431,71	68,29	500,00	-431,71
Summe Mittelverw.	030 Bauamt					658 951,61	618 400,00	40 551,61	649 120,74	612 100,00	37 020,74
Saldo	030 Bauamt					-595 968,25	-566 900,00	-29 068,25	-648 645,54	-610 700,00	-37 945,54

		MVAG			Ergebnisrechnung			Finanzierungsrechnung		
		EH	FH	VCQU	RA 2022	VA 2022	RA - VA	RA 2022	VA 2022	RA - VA
031	Amt für Raumordnung und Raumplanung									
031000	Raumordnung und Raumplanung									
Mittelaufbringung (Erträge, Einzahlungen)										
2/031000+817000	Erträge aus der Auflösung von sonstigen Rückstellungen	2117			4 861,51	0,00	4 861,51	0,00	0,00	0,00
2/031000+829000	Sonstige Einnahmen	2116	3116	18	542 627,89	798 000,00	-255 372,11	525 500,89	798 000,00	-272 499,11
Summe Mittelaufbr.	031000 Raumordnung und Raumplanung				547 489,40	798 000,00	-250 510,60	525 500,89	798 000,00	-272 499,11

		MVAG	MVAG	VCQU	Ergebnisrechnung			Finanzierungsrechnung		
		EH	FH		RA 2022	VA 2022	RA - VA	RA 2022	VA 2022	RA - VA
031000	Raumordnung und Raumplanung									
Mittelverwendung (Aufwendungen, Auszahlungen)										
1/031000-042200	Amts-, Betriebs- und Geschäftsausstattung		3415	2 41	0,00	0,00	0,00	0,00	1 000,00	-1 000,00
1/031000-400300	Geringwertige Wirtschaftsgüter (GWG)	2221	3221	23	272,16	500,00	-227,84	771,36	500,00	271,36
1/031000-457000	Druckwerke	2221	3221	23	1 174,21	2 000,00	-825,79	1 174,21	2 000,00	-825,79
1/031000-500000	Geldbezüge für Beamte der Verwaltung	2211	3211	20	96 968,28	96 000,00	968,28	96 968,28	96 000,00	968,28
1/031000-510000	Geldbezüge für Vertrags- bedienstete der Verwaltung	2211	3211	20	124 879,99	135 400,00	-10 520,01	124 879,99	135 400,00	-10 520,01
1/031000-563000	Sonstige Aufwandsentschädigungen	2213	3213	20	1 348,80	1 300,00	48,80	1 348,80	1 300,00	48,80
1/031000-564000	Vergütungen für Nebentätigkeit	2211	3211	20	5 510,40	0,00	5 510,40	5 510,40	0,00	5 510,40
1/031000-565000	Mehrleistungsvergütungen	2211	3211	20	0,00	100,00	-100,00	0,00	100,00	-100,00
1/031000-566000	Zuwendungen aus Anlass von Dienstjubiläen	2212	3212	20	306,53	0,00	306,53	306,53	0,00	306,53
1/031000-569000	Sonstige Nebengebühren	2211	3211	20	1 731,04	1 500,00	231,04	1 731,04	1 500,00	231,04
1/031000-580000	Dgb Zum Ausgl.Fonds F. Familienbeihilfen	2212	3212	20	8 484,66	8 000,00	484,66	8 484,66	8 000,00	484,66
1/031000-582000	Sonst.Dienstgeberbeit. Zur Sozialen Sicherhei	2212	3212	20	103 364,96	103 000,00	364,96	103 364,96	103 000,00	364,96
1/031000-590000	Freiw.Sozialleistungen	2212	3212	20	2 808,06	2 500,00	308,06	2 808,06	2 500,00	308,06
1/031000-590200	Freiw.Sozialleistungen Aus- u Weiterbildung	2212	3212	20	2 048,00	0,00	2 048,00	2 048,00	0,00	2 048,00
1/031000-591000	Dotierung von Rückstellungen für Abfertigungen	2214			0,00	3 300,00	-3 300,00	0,00	0,00	0,00
1/031000-592000	Dotierung von Rückstellungen für Jubiläumszuwendungen	2214			1 499,70	5 200,00	-3 700,30	0,00	0,00	0,00
1/031000-593000	Dotierung von Rückstellungen für nicht konsumierte Urlaube	2214			10 426,20	0,00	10 426,20	0,00	0,00	0,00
1/031000-720099	Sonstige Ausgaben Vergütungen	2225	3225	24	250,01	0,00	250,01	250,01	0,00	250,01
1/031000-720799	Sonstige Leistungen Vergütungen Druckerei	2225	3225	24	0,00	1 500,00	-1 500,00	0,00	1 500,00	-1 500,00
1/031000-723000	Amtspauschalien und Repräsentationsaufwendungen	2225	3225	24	1 365,49	2 500,00	-1 134,51	1 365,49	2 500,00	-1 134,51
1/031000-724000	Reisegebühren	2225	3225	24	866,01	500,00	366,01	866,01	500,00	366,01
1/031000-728000	Entgelte für sonstige Leistungen	2225	3225	24	50 222,42	180 000,00	-129 777,58	90 351,62	180 000,00	-89 648,38
1/031000-728200	Fachbeirat - Entgelte für sonstige Leistungen	2225	3225	24	31 707,45	24 000,00	7 707,45	31 707,45	24 000,00	7 707,45
1/031000-728500	Entgelte für sonstige Leistungen	2225	3225	24	182 248,43	254 500,00	-72 251,57	137 595,23	254 500,00	-116 904,77
Summe Mittelverw.	031000 Raumordnung und Raumplanung				627 482,80	821 800,00	-194 317,20	611 532,10	814 300,00	-202 767,90
Saldo	031000 Raumordnung und Raumplanung				-79 993,40	-23 800,00	-56 193,40	-86 031,21	-16 300,00	-69 731,21

		MVAG	MVAG	VCQU	Ergebnisrechnung			Finanzierungsrechnung		
		EH	FH		RA 2022	VA 2022	RA - VA	RA 2022	VA 2022	RA - VA
031001	Raumordnung und Raumplanung									
Mittelaufbringung (Erträge, Einzahlungen)										
Summe Mittelaufbr.	031001	Raumordnung und Raumplanung			0,00	0,00	0,00	0,00	0,00	0,00
	031	Amt für Raumordnung und Raumplanung			547 489,40	798 000,00	-250 510,60	525 500,89	798 000,00	-272 499,11
031001	Raumordnung und Raumplanung									
Mittelverwendung (Aufwendungen, Auszahlungen)										
1/031001-510000	Geldbezüge der Vertrags- bediensteten der Verwaltung	2211	3211	20	36 481,99	32 000,00	4 481,99	36 481,99	32 000,00	4 481,99
1/031001-580000	Dgb Zum Ausgl.Fonds F. Familienbeihilfen	2212	3212	20	1 469,00	1 300,00	169,00	1 469,00	1 300,00	169,00
1/031001-582000	Sonst.Dienstgeberbeit. Zur Sozialen Sicherhei	2212	3212	20	8 492,76	7 500,00	992,76	8 492,76	7 500,00	992,76
1/031001-590000	Freiw.Sozialleistungen	2212	3212	20	1 128,84	1 000,00	128,84	1 128,84	1 000,00	128,84
1/031001-724000	Reisegebühren	2225	3225	24	362,02	0,00	362,02	362,02	0,00	362,02
Summe Mittelverw.	031001	Raumordnung und Raumplanung			47 934,61	41 800,00	6 134,61	47 934,61	41 800,00	6 134,61
Saldo	031001	Raumordnung und Raumplanung			-47 934,61	-41 800,00	-6 134,61	-47 934,61	-41 800,00	-6 134,61
	031	Amt für Raumordnung und Raumplanung			675 417,41	863 600,00	-188 182,59	659 466,71	856 100,00	-196 633,29
Saldo	031	Amt für Raumordnung und Raumplanung			-127 928,01	-65 600,00	-62 328,01	-133 965,82	-58 100,00	-75 865,82
032	Vermessungsamt									
032000	Vermessungsamt									
Mittelaufbringung (Erträge, Einzahlungen)										
2/032000+817000	Erträge aus der Auflösung von sonstigen Rückstellungen	2117			2 390,06	0,00	2 390,06	0,00	0,00	0,00
Summe Mittelaufbr.	032	Vermessungsamt			2 390,06	0,00	2 390,06	0,00	0,00	0,00

	MVAG	MVAG	VCQU	Ergebnisrechnung			Finanzierungsrechnung						
				EH	FH		RA 2022	VA 2022	RA - VA	RA 2022	VA 2022	RA - VA	
032000													
				Vermessungsamt									
				Mittelverwendung (Aufwendungen, Auszahlungen)									
1/032000-510000				Geldbezüge der Vertrags- bediensteten der Verwaltung	2211	3211	20	11 976,05	15 900,00	-3 923,95	11 976,05	15 900,00	-3 923,95
1/032000-582000				Sonst.Dienstgeberbeit. Zur Sozialen Sicherhei	2212	3212	20	2 579,78	3 400,00	-820,22	2 579,78	3 400,00	-820,22
1/032000-590000				Freiwillige Sozialleistungen	2212	3212	20	262,22	200,00	62,22	262,22	200,00	62,22
1/032000-591000				Dotierung von Rückstellungen für Abfertigungen	2214			0,00	2 600,00	-2 600,00	0,00	0,00	0,00
1/032000-592000				Dotierung von Rückstellungen für Jubiläumszuwendungen	2214			0,00	1 700,00	-1 700,00	0,00	0,00	0,00
1/032000-593000				Dotierung von Rückstellungen für nicht konsumierte Urlaube	2214			453,82	0,00	453,82	0,00	0,00	0,00
1/032000-729000				Sonstige Ausgaben GIS	2225	3225	24	29 573,13	32 000,00	-2 426,87	24 683,65	32 000,00	-7 316,35
Summe Mittelverw.	032			Vermessungsamt				44 845,00	55 800,00	-10 955,00	39 501,70	51 500,00	-11 998,30
Saldo	032			Vermessungsamt				-42 454,94	-55 800,00	13 345,06	-39 501,70	-51 500,00	11 998,30
033				Hochbauamt									
033000				Hochbauamt									
				Mittelaufbringung (Erträge, Einzahlungen)									
2/033000+817000				Erträge aus der Auflösung von sonstigen Rückstellungen	2117			4 995,91	0,00	4 995,91	0,00	0,00	0,00
Summe Mittelaufbr.	033000			Hochbauamt				4 995,91	0,00	4 995,91	0,00	0,00	0,00

		MVAG			Ergebnisrechnung			Finanzierungsrechnung		
		EH	FH	VCQU	RA 2022	VA 2022	RA - VA	RA 2022	VA 2022	RA - VA
033000	Hochbauamt									
Mittelverwendung (Aufwendungen, Auszahlungen)										
1/033000-500000	Geldbezüge für Beamte der Verwaltung	2211	3211	20	31 528,32	31 300,00	228,32	31 528,32	31 300,00	228,32
1/033000-510000	Geldbezüge für Vertrags- bedienstete der Verwaltung	2211	3211	20	213 717,11	222 400,00	-8 682,89	213 717,11	222 400,00	-8 682,89
1/033000-563000	Sonstige Aufwandsentschädigungen	2213	3213	20	354,12	300,00	54,12	354,12	300,00	54,12
1/033000-565000	Mehrleistungsvergütungen	2211	3211	20	6 074,41	10 400,00	-4 325,59	6 074,41	10 400,00	-4 325,59
1/033000-569000	Sonstige Nebengebühren	2211	3211	20	1 969,91	1 800,00	169,91	1 969,91	1 800,00	169,91
1/033000-580000	Dgb Zum Ausgl.Fonds F. Familienbeihilfen	2212	3212	20	7 798,71	8 100,00	-301,29	7 798,71	8 100,00	-301,29
1/033000-581200	DG - Pensionskassenbeiträge der Vb	2212	3212	20	1 547,64	1 000,00	547,64	1 547,64	1 000,00	547,64
1/033000-582000	Sonst.Dienstgeberbeit. Zur Sozialen Sicherhei	2212	3212	20	73 437,30	76 700,00	-3 262,70	73 437,30	76 700,00	-3 262,70
1/033000-590000	Freiw.Sozialleistungen	2212	3212	20	1 829,26	1 800,00	29,26	1 829,26	1 800,00	29,26
1/033000-591000	Dotierung von Rückstellungen für Abfertigungen	2214			766,60	1 600,00	-833,40	0,00	0,00	0,00
1/033000-592000	Dotierung von Rückstellungen für Jubiläumswendungen	2214			4 083,35	3 400,00	683,35	0,00	0,00	0,00
1/033000-593000	Dotierung von Rückstellungen für nicht konsumierte Urlaube	2214			12 221,26	0,00	12 221,26	0,00	0,00	0,00
1/033000-720799	Sonstige Leistungen Vergütungen Druckerei	2225	3225	24	0,00	300,00	-300,00	0,00	300,00	-300,00
1/033000-724000	Reisegebühren	2225	3225	24	1 728,28	1 300,00	428,28	1 728,28	1 300,00	428,28
Summe Mittelverw.	033000 Hochbauamt				357 056,27	360 400,00	-3 343,73	339 985,06	355 400,00	-15 414,94
Saldo	033000 Hochbauamt				-352 060,36	-360 400,00	8 339,64	-339 985,06	-355 400,00	15 414,94
033001	Hochbauamt									
Mittelaufbringung (Erträge, Einzahlungen)										
Summe Mittelaufbr.	033001 Hochbauamt				0,00	0,00	0,00	0,00	0,00	0,00
	033 Hochbauamt				4 995,91	0,00	4 995,91	0,00	0,00	0,00

	MVAG	MVAG	VCQU	Ergebnisrechnung			Finanzierungsrechnung					
				EH	FH		RA 2022	VA 2022	RA - VA	RA 2022	VA 2022	RA - VA
033001												
				Hochbauamt								
	Mittelverwendung (Aufwendungen, Auszahlungen)											
1/033001-510000	Geldbezüge der Vertrags-	bediensteten		2211	3211	20	46 783,80	46 400,00	383,80	46 783,80	46 400,00	383,80
	der Verwaltung											
1/033001-565000	Mehrleistungsvergütungen			2211	3211	20	11 117,91	0,00	11 117,91	11 117,91	0,00	11 117,91
1/033001-569000	Sonstige Nebengebühren			2211	3211	20	331,01	300,00	31,01	331,01	300,00	31,01
1/033001-580000	Dgb Zum Ausgl.Fonds F.			2212	3212	20	2 271,08	1 800,00	471,08	2 271,08	1 800,00	471,08
	Familienbeihilfen											
1/033001-582000	Sonst.Dienstgeberbeit. Zur Sozialen			2212	3212	20	12 928,58	10 500,00	2 428,58	12 928,58	10 500,00	2 428,58
	Sicherheit											
1/033001-724000	Reisegebühren			2225	3225	24	724,46	300,00	424,46	724,46	300,00	424,46
Summe Mittelverw.	033001	Hochbauamt					74 156,84	59 300,00	14 856,84	74 156,84	59 300,00	14 856,84
Saldo	033001	Hochbauamt					-74 156,84	-59 300,00	-14 856,84	-74 156,84	-59 300,00	-14 856,84
	033	Hochbauamt					431 213,11	419 700,00	11 513,11	414 141,90	414 700,00	-558,10
Saldo	033	Hochbauamt					-426 217,20	-419 700,00	-6 517,20	-414 141,90	-414 700,00	558,10
034				Tiefbauamt								
034000				Tiefbauamt								
	Mittelaufbringung (Erträge, Einzahlungen)											
2/034000+817000	Erträge aus der Auflösung von sonstigen			2117			12 464,89	0,00	12 464,89	0,00	0,00	0,00
	Rückstellungen											
Summe Mittelaufbr.	034000	Tiefbauamt					12 464,89	0,00	12 464,89	0,00	0,00	0,00
	034	Tiefbauamt					12 464,89	0,00	12 464,89	0,00	0,00	0,00
	03	Bauverwaltung					630 323,62	849 500,00	-219 176,38	525 976,09	799 400,00	-273 423,91

	MVAG	MVAG	VCQU	Ergebnisrechnung			Finanzierungsrechnung				
				EH	FH		RA 2022	VA 2022	RA - VA	RA 2022	VA 2022
034000											
Tiefbauamt											
Mittelverwendung (Aufwendungen, Auszahlungen)											
1/034000-500000	Geldbezüge für Beamte der Verwaltung	2211	3211	20	65 415,44	64 800,00	615,44	65 415,44	64 800,00	615,44	
1/034000-510000	Geldbezüge für Vertrags- bedienstete der Verwaltung	2211	3211	20	126 749,60	152 400,00	-25 650,40	126 749,60	152 400,00	-25 650,40	
1/034000-563000	Sonstige Aufwandsentschädigungen	2213	3213	20	230,19	200,00	30,19	230,19	200,00	30,19	
1/034000-565000	Mehrleistungsvergütungen	2211	3211	20	6 433,15	4 600,00	1 833,15	6 433,15	4 600,00	1 833,15	
1/034000-569000	Sonstige Nebengebühren	2211	3211	20	2 043,35	800,00	1 243,35	2 043,35	800,00	1 243,35	
1/034000-580000	Dgb Zum Ausgl.Fonds F. Familienbeihilfen	2212	3212	20	7 427,25	8 300,00	-872,75	7 427,25	8 300,00	-872,75	
1/034000-581200	DG - Pensionskassenbeiträge der Vb	2212	3212	20	68,88	100,00	-31,12	68,88	100,00	-31,12	
1/034000-582000	Sonst.Dienstgeberbeit. Zur Sozialen Sicherhei	2212	3212	20	82 423,25	86 300,00	-3 876,75	82 423,25	86 300,00	-3 876,75	
1/034000-590000	Freiw.Sozialleistungen	2212	3212	20	102,30	100,00	2,30	102,30	100,00	2,30	
1/034000-592000	Dotierung von Rückstellungen für Jubiläumszuwendungen	2214			940,94	2 700,00	-1 759,06	0,00	0,00	0,00	
1/034000-593000	Dotierung von Rückstellungen für nicht konsumierte Urlaube	2214			2 014,97	0,00	2 014,97	0,00	0,00	0,00	
1/034000-720799	Sonstige Leistungen Vergütungen Druckerei	2225	3225	24	37,08	300,00	-262,92	37,08	300,00	-262,92	
1/034000-724000	Reisegebühren	2225	3225	24	895,68	700,00	195,68	895,68	700,00	195,68	
Summe Mittelverw.	034000 Tiefbauamt				294 782,08	321 300,00	-26 517,92	291 826,17	318 600,00	-26 773,83	
Saldo	034000 Tiefbauamt				-282 317,19	-321 300,00	38 982,81	-291 826,17	-318 600,00	26 773,83	
	034 Tiefbauamt				294 782,08	321 300,00	-26 517,92	291 826,17	318 600,00	-26 773,83	
	03 Bauverwaltung				2 105 209,21	2 278 800,00	-173 590,79	2 054 057,22	2 253 000,00	-198 942,78	
Saldo	034 Tiefbauamt				-282 317,19	-321 300,00	38 982,81	-291 826,17	-318 600,00	26 773,83	
	03 Bauverwaltung				-1 474 885,59	-1 429 300,00	-45 585,59	-1 528 081,13	-1 453 600,00	-74 481,13	
06	Sonstige Maßnahmen										
060	Beiträge an Verbände, Vereine oder sonstige Organisationen										
060000	Beiträge An Vereine u. Sonst.Organisationen										
Mittelaufbringung (Erträge, Einzahlungen)											
Summe Mittelaufbr.	060 Beiträge an Verbände, Vereine oder sonstige Organisa				0,00	0,00	0,00	0,00	0,00	0,00	

		MVAG	MVAG	VCQU	Ergebnisrechnung			Finanzierungsrechnung		
		EH	FH		RA 2022	VA 2022	RA - VA	RA 2022	VA 2022	RA - VA
060000	Beiträge An Vereine u. Sonst.Organisationen									
Mittelverwendung (Aufwendungen, Auszahlungen)										
1/060000-726000	Mitgliedsbeiträge An Institutionen	2225	3225	24	17 660,94	17 000,00	660,94	17 660,94	17 000,00	660,94
1/060000-726100	Mitgliedsbeiträge an Institutionen	2225	3225	24	35 228,57	37 500,00	-2 271,43	35 228,57	37 500,00	-2 271,43
1/060000-754000	Transfers an sonstige Träger des öffentlichen Rechts	2231	3231	26	16 156,95	0,00	16 156,95	16 156,95	0,00	16 156,95
Summe Mittelverw.	060 Beiträge an Verbände, Vereine oder sonstige Organisa				69 046,46	54 500,00	14 546,46	69 046,46	54 500,00	14 546,46
Saldo	060 Beiträge an Verbände, Vereine oder sonstige Organisa				-69 046,46	-54 500,00	-14 546,46	-69 046,46	-54 500,00	-14 546,46
061	Sonstige Subventionen									
061000	Sonstige Subventionen									
Mittelaufbringung (Erträge, Einzahlungen)										
Summe Mittelaufbr.	061 Sonstige Subventionen				0,00	0,00	0,00	0,00	0,00	0,00
061000	Sonstige Subventionen									
Mittelverwendung (Aufwendungen, Auszahlungen)										
1/061000-757000	Lfd. Tranferzahlungen an private Organisationen ohne Erwerbszweck	2234	3234	27	208,05	0,00	208,05	208,05	0,00	208,05
Summe Mittelverw.	061 Sonstige Subventionen				208,05	0,00	208,05	208,05	0,00	208,05
Saldo	061 Sonstige Subventionen				-208,05	0,00	-208,05	-208,05	0,00	-208,05
062	Ehrungen und Auszeichnungen									
062000	Ehrungen und Auszeichnungen									
Mittelaufbringung (Erträge, Einzahlungen)										
Summe Mittelaufbr.	062 Ehrungen und Auszeichnungen				0,00	0,00	0,00	0,00	0,00	0,00
062000	Ehrungen und Auszeichnungen									
Mittelverwendung (Aufwendungen, Auszahlungen)										
1/062000-413000	Handelswaren	2221	3221	23	3 893,40	4 000,00	-106,60	3 893,40	4 000,00	-106,60
1/062000-723000	Amtspauschalien und Repräsentationsausg.	2225	3225	24	555,89	700,00	-144,11	555,89	700,00	-144,11
1/062000-728000	Entgelte für sonstige Leistungen	2225	3225	24	0,00	4 000,00	-4 000,00	0,00	4 000,00	-4 000,00
1/062000-729010	Sonstige Ausgaben	2225	3225	24	3 457,97	2 700,00	757,97	3 257,80	2 700,00	557,80
Summe Mittelverw.	062 Ehrungen und Auszeichnungen				7 907,26	11 400,00	-3 492,74	7 707,09	11 400,00	-3 692,91
Saldo	062 Ehrungen und Auszeichnungen				-7 907,26	-11 400,00	3 492,74	-7 707,09	-11 400,00	3 692,91

			MVAG	MVAG	VCQU	Ergebnisrechnung			Finanzierungsrechnung		
			EH	FH		RA 2022	VA 2022	RA - VA	RA 2022	VA 2022	RA - VA
063		Städtekontakte und Partnerschaften									
063000		Städtekontakte									
Mittelaufbringung (Erträge, Einzahlungen)											
Summe Mittelaufbr.	063	Städtekontakte und Partnerschaften				0,00	0,00	0,00	0,00	0,00	0,00
	06	Sonstige Maßnahmen				0,00	0,00	0,00	0,00	0,00	0,00
063000		Städtekontakte									
Mittelverwendung (Aufwendungen, Auszahlungen)											
1/063000-729010		Sonstige Ausgaben	2225	3225	24	386,00	1 000,00	-614,00	226,00	1 000,00	-774,00
Summe Mittelverw.	063	Städtekontakte und Partnerschaften				386,00	1 000,00	-614,00	226,00	1 000,00	-774,00
	06	Sonstige Maßnahmen				77 547,77	66 900,00	10 647,77	77 187,60	66 900,00	10 287,60
Saldo	063	Städtekontakte und Partnerschaften				-386,00	-1 000,00	614,00	-226,00	-1 000,00	774,00
	06	Sonstige Maßnahmen				-77 547,77	-66 900,00	-10 647,77	-77 187,60	-66 900,00	-10 287,60
07		Verfügun gsmittel									
070		Verfügun gsmittel									
070000		Verfügun gsmittel									
Mittelaufbringung (Erträge, Einzahlungen)											
Summe Mittelaufbr.	070	Verfügun gsmittel				0,00	0,00	0,00	0,00	0,00	0,00
	07	Verfügun gsmittel				0,00	0,00	0,00	0,00	0,00	0,00
070000		Verfügun gsmittel									
Mittelverwendung (Aufwendungen, Auszahlungen)											
1/070000-720099		Sonstige Ausgaben Vergütungen	2225	3225	24	0,00	8 000,00	-8 000,00	0,00	8 000,00	-8 000,00
1/070000-728000		Entgelte für sonstige Leistungen	2225	3225	24	1 950,00	1 800,00	150,00	1 950,00	1 800,00	150,00
1/070000-729010		Sonstige Ausgaben	2225	3225	24	9 823,88	11 000,00	-1 176,12	9 823,88	11 000,00	-1 176,12
Summe Mittelverw.	070	Verfügun gsmittel				11 773,88	20 800,00	-9 026,12	11 773,88	20 800,00	-9 026,12
	07	Verfügun gsmittel				11 773,88	20 800,00	-9 026,12	11 773,88	20 800,00	-9 026,12
Saldo	070	Verfügun gsmittel				-11 773,88	-20 800,00	9 026,12	-11 773,88	-20 800,00	9 026,12
	07	Verfügun gsmittel				-11 773,88	-20 800,00	9 026,12	-11 773,88	-20 800,00	9 026,12

		MVAG			Ergebnisrechnung			Finanzierungsrechnung		
		EH	FH	VCQU	RA 2022	VA 2022	RA - VA	RA 2022	VA 2022	RA - VA
08	Pensionen (soweit nicht aufgeteilt)									
080	Pensionen (soweit nicht aufgeteilt)									
080000	Pensionen									
Mittelaufbringung (Erträge, Einzahlungen)										
2/080000+817000	Erträge aus der Auflösung von sonstigen Rückstellungen	2117			1 706 974,46	1 706 900,00	74,46	0,00	0,00	0,00
2/080000+868000	Lfd. Transferzahlungen von privaten Haushalten	2124	3124	16	438,33	0,00	438,33	438,33	0,00	438,33
Summe Mittelaufbr.	080 Pensionen (soweit nicht aufgeteilt)				1 707 412,79	1 706 900,00	512,79	438,33	0,00	438,33
	08 Pensionen (soweit nicht aufgeteilt)				1 707 412,79	1 706 900,00	512,79	438,33	0,00	438,33
080000	Pensionen									
Mittelverwendung (Aufwendungen, Auszahlungen)										
1/080000-582100	Pensionskassenbeiträge ÖPAG	2212	3212	20	26 690,92	27 000,00	-309,08	26 690,92	27 000,00	-309,08
1/080000-751100	Lfd. Transferzlg. an Länder, Landesfonds u. -kammern (Pensionskasse)	2231	3231	26	1 632 449,00	1 550 000,00	82 449,00	1 632 449,00	1 550 000,00	82 449,00
1/080000-751200	Lfd. Transferzahlungen an Länder, Landesfonds u. -kammern	2231	3231	26	17 196,00	15 000,00	2 196,00	17 196,00	15 000,00	2 196,00
Summe Mittelverw.	080 Pensionen (soweit nicht aufgeteilt)				1 676 335,92	1 592 000,00	84 335,92	1 676 335,92	1 592 000,00	84 335,92
	08 Pensionen (soweit nicht aufgeteilt)				1 676 335,92	1 592 000,00	84 335,92	1 676 335,92	1 592 000,00	84 335,92
Saldo	080 Pensionen (soweit nicht aufgeteilt)				31 076,87	114 900,00	-83 823,13	-1 675 897,59	-1 592 000,00	-83 897,59
	08 Pensionen (soweit nicht aufgeteilt)				31 076,87	114 900,00	-83 823,13	-1 675 897,59	-1 592 000,00	-83 897,59
09	Personalbetreuung									
090	Bezugsvorschüsse und Darlehen									
090000	Bezugsvorschüsse und Darlehen									
Mittelaufbringung (Erträge, Einzahlungen)										
2/090000+273000	Rückzlg.v.Darlehen/Bezugsvorsch. z.Investitionsförd.an priv.Haushalt		3325	53	0,00	0,00	0,00	1 440,24	4 700,00	-3 259,76
Summe Mittelaufbr.	090 Bezugsvorschüsse und Darlehen				0,00	0,00	0,00	1 440,24	4 700,00	-3 259,76
090000	Bezugsvorschüsse und Darlehen									
Mittelverwendung (Aufwendungen, Auszahlungen)										
1/090000-273000	Darlehen u. Bezugsvorsch. zur Investitionsförd.an priv. Haushalte		3425	63	0,00	0,00	0,00	3 000,00	12 000,00	-9 000,00
Summe Mittelverw.	090 Bezugsvorschüsse und Darlehen				0,00	0,00	0,00	3 000,00	12 000,00	-9 000,00
Saldo	090 Bezugsvorschüsse und Darlehen				0,00	0,00	0,00	-1 559,76	-7 300,00	5 740,24

		MVAG			Ergebnisrechnung			Finanzierungsrechnung		
		EH	FH	VCQU	RA 2022	VA 2022	RA - VA	RA 2022	VA 2022	RA - VA
091	Personalausbildung und Personalfortbildung									
091000	Personalausbildung u. Fortbildung									
Mittelaufbringung (Erträge, Einzahlungen)										
2/091000+816000	Kostenbeiträge (Kostenersätze) für sonstige Leistungen	2114	3114	13	0,00	1 200,00	-1 200,00	0,00	1 200,00	-1 200,00
2/091000+828000	Rückersätze von Ausgaben	2116	3116	18	550,00	600,00	-50,00	550,00	600,00	-50,00
Summe Mittelaufbr.	091 Personalausbildung und Personalfortbildung				550,00	1 800,00	-1 250,00	550,00	1 800,00	-1 250,00
091000	Personalausbildung u. Fortbildung									
Mittelverwendung (Aufwendungen, Auszahlungen)										
1/091000-430000	Lebensmittel	2221	3221	23	794,60	800,00	-5,40	1 097,51	800,00	297,51
1/091000-580000	Dgb Zum Ausgl.Fonds F. Familienbeihilfen	2212	3212	20	4,14	0,00	4,14	4,14	0,00	4,14
1/091000-582000	Sonst.Dienstgeberbeit. Zur Sozialen Sicherhei	2212	3212	20	22,52	0,00	22,52	22,52	0,00	22,52
1/091000-590000	Freiw.Sozialleistungen	2212	3212	20	2 386,21	2 500,00	-113,79	2 386,21	2 500,00	-113,79
1/091000-590200	Freiw.Sozialleistungen Aus- u Weiterbildung	2212	3212	20	87 054,42	115 500,00	-28 445,58	86 991,67	115 500,00	-28 508,33
1/091000-724000	Reisegebühren	2225	3225	24	13 596,92	30 000,00	-16 403,08	13 596,92	30 000,00	-16 403,08
1/091000-728000	Entgelte für sonstige Leistungen	2225	3225	24	23 468,22	16 000,00	7 468,22	19 414,89	16 000,00	3 414,89
Summe Mittelverw.	091 Personalausbildung und Personalfortbildung				127 327,03	164 800,00	-37 472,97	123 513,86	164 800,00	-41 286,14
Saldo	091 Personalausbildung und Personalfortbildung				-126 777,03	-163 000,00	36 222,97	-122 963,86	-163 000,00	40 036,14
094	Gemeinschaftspflege									
094000	Gemeinschaftspflege									
Mittelaufbringung (Erträge, Einzahlungen)										
Summe Mittelaufbr.	094 Gemeinschaftspflege				0,00	0,00	0,00	0,00	0,00	0,00
094000	Gemeinschaftspflege									
Mittelverwendung (Aufwendungen, Auszahlungen)										
1/094000-729010	Sonstige Ausgaben	2225	3225	24	20 400,00	20 400,00	0,00	20 400,00	20 400,00	0,00
1/094000-768000	Sonstige laufende Transferzahlungen an priv. Haushalte	2234	3234	27	2 300,00	2 300,00	0,00	2 300,00	2 300,00	0,00
Summe Mittelverw.	094 Gemeinschaftspflege				22 700,00	22 700,00	0,00	22 700,00	22 700,00	0,00
Saldo	094 Gemeinschaftspflege				-22 700,00	-22 700,00	0,00	-22 700,00	-22 700,00	0,00

		MVAG			Ergebnisrechnung			Finanzierungsrechnung		
		EH	FH	VCQU	RA 2022	VA 2022	RA - VA	RA 2022	VA 2022	RA - VA
099	Sonstige Einrichtungen und Maßnahmen									
099000	Sonst.Einrichtungen u. Massnahmen									
Mittelaufbringung (Erträge, Einzahlungen)										
2/099000+817000	Erträge aus der Auflösung von sonstigen Rückstellungen	2117			14 122,78	8 200,00	5 922,78	0,00	0,00	0,00
Summe Mittelaufbr.	099 Sonstige Einrichtungen und Maßnahmen				14 122,78	8 200,00	5 922,78	0,00	0,00	0,00
	09 Personalbetreuung				14 672,78	10 000,00	4 672,78	1 990,24	6 500,00	-4 509,76
	0 Vertretungskörper und allgemeine Verwaltung				4 646 537,40	4 326 700,00	319 837,40	2 447 348,18	2 510 900,00	-63 551,82
099000	Sonst.Einrichtungen u. Massnahmen									
Mittelverwendung (Aufwendungen, Auszahlungen)										
1/099000-400000	Gwg d. Anlagevermögens	2221	3221	23	0,00	300,00	-300,00	0,00	300,00	-300,00
1/099000-459000	Sonst. Verbrauchsgüter	2221	3221	23	0,00	200,00	-200,00	0,00	200,00	-200,00
1/099000-510000	Geldbezüge für Vertrags- bedienstete der Verwaltung	2211	3211	20	80 700,04	79 900,00	800,04	80 700,04	79 900,00	800,04
1/099000-566000	Zuwendungen aus Anlass von Dienstjubiläen	2212	3212	20	6 985,20	6 800,00	185,20	6 985,20	6 800,00	185,20
1/099000-569000	Sonstige Nebengebühren	2211	3211	20	3 894,94	3 900,00	-5,06	3 894,94	3 900,00	-5,06
1/099000-580000	Dgb Zum Ausgl.Fonds F. Familienbeihilfen	2212	3212	20	3 578,45	3 500,00	78,45	3 578,45	3 500,00	78,45
1/099000-581200	Sonstige Dienstgeberbeiträge zur sozialen Sicherheit	2212	3212	20	129,60	100,00	29,60	129,60	100,00	29,60
1/099000-582000	Sonst.Dienstgeberbeit. Zur Sozialen Sicherheit	2212	3212	20	19 036,11	18 900,00	136,11	19 036,11	18 900,00	136,11
1/099000-590000	Freiw.Sozialleistungen	2212	3212	20	700,00	700,00	0,00	700,00	700,00	0,00
1/099000-590100	Freiw.Sozialleistungen	2212	3212	20	4 260,51	5 100,00	-839,49	4 248,50	5 100,00	-851,50
1/099000-590300	Freiwillige Sozialleistungen	2212	3212	20	13 336,00	17 000,00	-3 664,00	13 336,00	17 000,00	-3 664,00
1/099000-591000	Dotierung von Rückstellungen für Abfertigungen	2214			106,06	1 300,00	-1 193,94	0,00	0,00	0,00
1/099000-592000	Dotierung von Rückstellungen für Jubiläumszuwendungen	2214			0,00	500,00	-500,00	0,00	0,00	0,00
1/099000-593000	Dotierung von Rückstellungen für nicht konsumierte Urlaube	2214			629,21	0,00	629,21	0,00	0,00	0,00
1/099000-640000	Beratungskosten	2222	3222	24	24 639,39	27 000,00	-2 360,61	17 380,44	27 000,00	-9 619,56
1/099000-724000	Reisegebühren	2225	3225	24	0,00	100,00	-100,00	0,00	100,00	-100,00
1/099000-768000	Sonstige laufende Transferzahlungen an priv. Haushalte	2234	3234	27	1 165,00	1 300,00	-135,00	1 410,00	1 300,00	110,00
Summe Mittelverw.	099 Sonstige Einrichtungen und Maßnahmen				159 160,51	166 600,00	-7 439,49	151 399,28	164 800,00	-13 400,72
	09 Personalbetreuung				309 187,54	354 100,00	-44 912,46	300 613,14	364 300,00	-63 686,86

	MVAG	MVAG VCQU	Ergebnisrechnung			Finanzierungsrechnung				
			EH	FH	RA 2022	VA 2022	RA - VA	RA 2022	VA 2022	RA - VA
	0	Vertretungskörper und allgemeine Verwaltung			11 364 781,80	11 572 200,00	-207 418,20	10 894 527,53	11 223 300,00	-328 772,47
Saldo	099	Sonstige Einrichtungen und Maßnahmen			-145 037,73	-158 400,00	13 362,27	-151 399,28	-164 800,00	13 400,72
	09	Personalbetreuung			-294 514,76	-344 100,00	49 585,24	-298 622,90	-357 800,00	59 177,10
	0	Vertretungskörper und allgemeine Verwaltung			-6 718 244,40	-7 245 500,00	527 255,60	-8 447 179,35	-8 712 400,00	265 220,65

			MVAG	MVAG	VCQU	Ergebnisrechnung			Finanzierungsrechnung		
			EH	FH		RA 2022	VA 2022	RA - VA	RA 2022	VA 2022	RA - VA
1 Öffentliche Ordnung und Sicherheit											
12	Sicherheitspolizei										
120	Allgemeine Angelegenheiten										
120000	Sicherheitsdienst Allgemein										
Mittelaufbringung (Erträge, Einzahlungen)											
Summe Mittelaufbr.	120	Allgemeine Angelegenheiten				0,00	0,00	0,00	0,00	0,00	0,00
	12	Sicherheitspolizei				0,00	0,00	0,00	0,00	0,00	0,00
120000	Sicherheitsdienst Allgemein										
Mittelverwendung (Aufwendungen, Auszahlungen)											
1/120000-728000	Entgelte für sonstige Leistungen		2225	3225	24	6 684,28	8 500,00	-1 815,72	7 744,76	8 500,00	-755,24
Summe Mittelverw.	120	Allgemeine Angelegenheiten				6 684,28	8 500,00	-1 815,72	7 744,76	8 500,00	-755,24
	12	Sicherheitspolizei				6 684,28	8 500,00	-1 815,72	7 744,76	8 500,00	-755,24
Saldo	120	Allgemeine Angelegenheiten				-6 684,28	-8 500,00	1 815,72	-7 744,76	-8 500,00	755,24
	12	Sicherheitspolizei				-6 684,28	-8 500,00	1 815,72	-7 744,76	-8 500,00	755,24
13	Sonderpolizei										
131	Bau- und Feuerpolizei										
131000	Bau- u. Feuerpolizei										
Mittelaufbringung (Erträge, Einzahlungen)											
2/131000+808000	Veräußerung von Handelswaren		2116	3116	16	258,00	400,00	-142,00	258,00	400,00	-142,00
2/131000+817000	Erträge aus der Auflösung von sonstigen Rückstellungen		2117			533,29	0,00	533,29	0,00	0,00	0,00
Summe Mittelaufbr.	131000	Bau- u. Feuerpolizei				791,29	400,00	391,29	258,00	400,00	-142,00
	131	Bau- und Feuerpolizei				791,29	400,00	391,29	258,00	400,00	-142,00

		MVAG			Ergebnisrechnung			Finanzierungsrechnung		
		EH	FH	VCQU	RA 2022	VA 2022	RA - VA	RA 2022	VA 2022	RA - VA
131000	Bau- u. Feuerpolizei									
Mittelverwendung (Aufwendungen, Auszahlungen)										
1/131000-413000	Handelswaren	2221	3221	23	372,96	1 200,00	-827,04	372,96	1 200,00	-827,04
1/131000-500000	Geldbezüge für Beamte der Verwaltung	2211	3211	20	558,76	600,00	-41,24	558,76	600,00	-41,24
1/131000-510000	Geldbezüge für Vertrags- bedienstete der Verwaltung	2211	3211	20	39 713,32	39 500,00	213,32	39 713,32	39 500,00	213,32
1/131000-566000	Zuwendungen aus Anlass von Dienstjubiläen	2212	3212	20	8,51	0,00	8,51	8,51	0,00	8,51
1/131000-569000	Sonstige Nebengebühren	2211	3211	20	36,35	0,00	36,35	36,35	0,00	36,35
1/131000-580000	Dgb Zum Ausgl.Fonds F. Familienbeihilfen	2212	3212	20	1 538,76	1 500,00	38,76	1 538,76	1 500,00	38,76
1/131000-582000	Sonst.Dienstgeberbeit. Zur Sozialen Sicherhei	2212	3212	20	9 409,46	9 400,00	9,46	9 409,46	9 400,00	9,46
1/131000-590000	Freiw.Sozialleistungen	2212	3212	20	20,89	0,00	20,89	20,89	0,00	20,89
1/131000-591000	Dotierung von Rückstellungen für Abfertigungen	2214			0,00	100,00	-100,00	0,00	0,00	0,00
1/131000-592000	Dotierung von Rückstellungen für Jubiläumszuwendungen	2214			0,00	500,00	-500,00	0,00	0,00	0,00
1/131000-593000	Dotierung von Rückstellungen für nicht konsumierte Urlaube	2214			42,74	0,00	42,74	0,00	0,00	0,00
1/131000-724000	Reisegebühren	2225	3225	24	43,55	0,00	43,55	43,55	0,00	43,55
1/131000-728500	Entgelte für sonstige Leistungen	2225	3225	24	3 418,20	5 000,00	-1 581,80	4 665,60	5 000,00	-334,40
Summe Mittelverw.	131000 Bau- u. Feuerpolizei				55 163,50	57 800,00	-2 636,50	56 368,16	57 200,00	-831,84
Saldo	131000 Bau- u. Feuerpolizei				-54 372,21	-57 400,00	3 027,79	-56 110,16	-56 800,00	689,84
	131 Bau- und Feuerpolizei				55 163,50	57 800,00	-2 636,50	56 368,16	57 200,00	-831,84
Saldo	131 Bau- und Feuerpolizei				-54 372,21	-57 400,00	3 027,79	-56 110,16	-56 800,00	689,84
132	Gesundheitspolizei									
132000	Gesundheitspolizei									
Mittelaufbringung (Erträge, Einzahlungen)										
2/132000+816000	Kostenbeiträge (Kostenersätze) für sonstige Leistungen	2114	3114	13	3 911,42	0,00	3 911,42	3 911,42	0,00	3 911,42
Summe Mittelaufbr.	132 Gesundheitspolizei				3 911,42	0,00	3 911,42	3 911,42	0,00	3 911,42

		MVAG	MVAG	VCQU	Ergebnisrechnung			Finanzierungsrechnung		
		EH	FH		RA 2022	VA 2022	RA - VA	RA 2022	VA 2022	RA - VA
132000	Gesundheitspolizei									
Mittelverwendung (Aufwendungen, Auszahlungen)										
1/132000-724000	Reisegebühren	2225	3225	24	19,32	0,00	19,32	19,32	0,00	19,32
1/132000-728000	Entgelte für sonstige Leistungen	2225	3225	24	9 867,42	7 000,00	2 867,42	10 575,98	7 000,00	3 575,98
Summe Mittelverw.	132 Gesundheitspolizei				9 886,74	7 000,00	2 886,74	10 595,30	7 000,00	3 595,30
Saldo	132 Gesundheitspolizei				-5 975,32	-7 000,00	1 024,68	-6 683,88	-7 000,00	316,12
133	Veterinärpolizei									
133000	Veterinärpolizei									
Mittelaufbringung (Erträge, Einzahlungen)										
2/133000+808000	Veräußerung von Handelswaren	2116	3116	16	371,00	500,00	-129,00	551,00	500,00	51,00
Summe Mittelaufbr.	133 Veterinärpolizei				371,00	500,00	-129,00	551,00	500,00	51,00
133000	Veterinärpolizei									
Mittelverwendung (Aufwendungen, Auszahlungen)										
Summe Mittelverw.	133 Veterinärpolizei				0,00	0,00	0,00	0,00	0,00	0,00
Saldo	133 Veterinärpolizei				371,00	500,00	-129,00	551,00	500,00	51,00
139	Sonstige Einrichtungen und Maßnahmen									
139000	Sonstige Einrichtungen und Maßnahmen									
Mittelaufbringung (Erträge, Einzahlungen)										
2/139000+829000	Nicht beanspruchte Fundgelder	2116	3116	18	64,70	0,00	64,70	64,70	0,00	64,70
Summe Mittelaufbr.	139 Sonstige Einrichtungen und Maßnahmen				64,70	0,00	64,70	64,70	0,00	64,70
	13 Sonderpolizei				5 138,41	900,00	4 238,41	4 785,12	900,00	3 885,12
139000	Sonstige Einrichtungen und Maßnahmen									
Mittelverwendung (Aufwendungen, Auszahlungen)										
1/139000-720099	Sonstige Ausgaben Vergütungen	2225	3225	24	0,00	300,00	-300,00	0,00	300,00	-300,00
Summe Mittelverw.	139 Sonstige Einrichtungen und Maßnahmen				0,00	300,00	-300,00	0,00	300,00	-300,00
	13 Sonderpolizei				65 050,24	65 100,00	-49,76	66 963,46	64 500,00	2 463,46
Saldo	139 Sonstige Einrichtungen und Maßnahmen				64,70	-300,00	364,70	64,70	-300,00	364,70
	13 Sonderpolizei				-59 911,83	-64 200,00	4 288,17	-62 178,34	-63 600,00	1 421,66

	MVAG	MVAG	VCQU	Ergebnisrechnung			Finanzierungsrechnung				
				EH	FH		RA 2022	VA 2022	RA - VA	RA 2022	VA 2022
16											
163											
163000											
Mittelaufbringung (Erträge, Einzahlungen)											
2/163000+803000	Veräußerungen von technischen Anlagen, Fahrzeugen und Maschinen	2116	3314	31	23 000,00	10 000,00	13 000,00	23 000,00	10 000,00	13 000,00	
2/163000+810000	Nebenerlöse	2114	3114	13	8 392,50	60 000,00	-51 607,50	8 392,50	60 000,00	-51 607,50	
2/163000+811000	Einnahmen Aus Vermietungen	2115	3115	14	6 032,77	5 200,00	832,77	6 032,77	5 200,00	832,77	
2/163000+817000	Erträge aus der Auflösung von sonstigen Rückstellungen	2117			13 035,39	5 600,00	7 435,39	0,00	0,00	0,00	
Summe Mittelaufbr.	163000 Freiw. Feuerwehren				50 460,66	80 800,00	-30 339,34	37 425,27	75 200,00	-37 774,73	

		MVAG			Ergebnisrechnung			Finanzierungsrechnung		
		EH	FH	VCQU	RA 2022	VA 2022	RA - VA	RA 2022	VA 2022	RA - VA
163000	Freiw. Feuerwehren									
Mittelverwendung (Aufwendungen, Auszahlungen)										
1/163000-040000	Fahrzeuge-Anschaffung		3414	2 41	0,00	0,00	0,00	15 844,68	0,00	15 844,68
1/163000-042000	Betriebsausstattung		3415	2 41	0,00	0,00	0,00	41 596,71	10 000,00	31 596,71
1/163000-042100	Amts-, Betriebs- und Geschäftsausstattung		3415	2 41	0,00	0,00	0,00	24 584,40	29 000,00	-4 415,60
1/163000-070000	Aktivierungsfähige Rechte		3411	2 42	0,00	0,00	0,00	2 678,40	2 100,00	578,40
1/163000-070100	Aktivierungsfähige Rechte (immaterielle Vermögenswerte)		3411	2 42	0,00	0,00	0,00	4 106,40	4 000,00	106,40
1/163000-400000	Gwg d. Anlagevermögens	2221	3221	23	5 703,62	6 600,00	-896,38	5 703,62	6 600,00	-896,38
1/163000-400200	Gwg d. Anlagevermögens	2221	3221	23	17,87	200,00	-182,13	17,87	200,00	-182,13
1/163000-400300	Geringwertige Wirtschaftsgüter (GWG)	2221	3221	23	731,96	0,00	731,96	731,96	0,00	731,96
1/163000-400500	Geringwertige Wirtschaftsgüter (GWG)	2221	3221	23	0,00	300,00	-300,00	0,00	300,00	-300,00
1/163000-409000	Geringw. Ersatzteile	2221	3221	23	0,00	600,00	-600,00	0,00	600,00	-600,00
1/163000-420500	Sonstige Roh- und Hilfsstoffe	2221	3221	23	0,00	200,00	-200,00	0,00	200,00	-200,00
1/163000-420800	Fertig bezogene Teile	2221	3221	23	0,00	200,00	-200,00	0,00	200,00	-200,00
1/163000-451000	Brennstoffe	2221	3221	23	0,00	200,00	-200,00	0,00	200,00	-200,00
1/163000-452000	Treibstoffe	2221	3221	23	21 524,97	9 000,00	12 524,97	21 222,85	9 000,00	12 222,85
1/163000-453000	Schmier- und Schleifmittel	2221	3221	23	100,12	0,00	100,12	100,12	0,00	100,12
1/163000-454000	Reinigungsmittel	2221	3221	23	132,96	1 300,00	-1 167,04	132,96	1 300,00	-1 167,04
1/163000-454100	Reinigungsmittel	2221	3221	23	93,99	300,00	-206,01	93,99	300,00	-206,01
1/163000-455000	Chem. U.Sonst. Artver- Wandte Mittel	2221	3221	23	2 410,01	2 500,00	-89,99	2 410,01	2 500,00	-89,99
1/163000-456000	Schreib-Zeichen-Und Sonst.Büromaterial	2221	3221	23	15,13	600,00	-584,87	15,13	600,00	-584,87
1/163000-457000	Druckwerke	2221	3221	23	686,05	900,00	-213,95	686,05	900,00	-213,95
1/163000-458000	Mittel Zur Ärztlichen Betreuung	2221	3221	23	72,20	700,00	-627,80	72,20	700,00	-627,80
1/163000-459000	Sonst. Verbrauchsgüter	2221	3221	23	433,29	800,00	-366,71	433,29	800,00	-366,71
1/163000-459100	Sonst. Verbrauchsgüter	2221	3221	23	164,69	200,00	-35,31	164,69	200,00	-35,31
1/163000-510000	Geldbezüge für Vertrags- bedienstete der Verwaltung	2211	3211	20	23 251,26	46 400,00	-23 148,74	23 251,26	46 400,00	-23 148,74
1/163000-511000	Geldbezüge der Vertrags- bed. in handwerkli. Verwendung	2211	3211	20	42 121,45	41 700,00	421,45	42 121,45	41 700,00	421,45
1/163000-523000	Geldbezüge der nicht ganzjährig beschäftigten Arbeiter	2211	3211	20	0,00	8 500,00	-8 500,00	0,00	8 500,00	-8 500,00
1/163000-563000	Sonstige Aufwandsentschädigungen	2213	3213	20	50,64	0,00	50,64	50,64	0,00	50,64
1/163000-565000	Mehrleistungsvergütungen	2211	3211	20	321,07	500,00	-178,93	321,07	500,00	-178,93
1/163000-566000	Zuwendungen aus Anlass von Dienstjubiläen	2212	3212	20	5 627,20	5 400,00	227,20	5 627,20	5 400,00	227,20
1/163000-569000	Sonstige Nebengebühren	2211	3211	20	165,61	300,00	-134,39	165,61	300,00	-134,39
1/163000-580000	Dgb Zum Ausgl.Fonds F. Familienbeihilfen	2212	3212	20	2 816,54	4 000,00	-1 183,46	2 816,54	4 000,00	-1 183,46

		MVAG			Ergebnisrechnung			Finanzierungsrechnung		
		EH	FH	VCQU	RA 2022	VA 2022	RA - VA	RA 2022	VA 2022	RA - VA
1/163000-582000	Sonst.Dienstgeberbeit. Zur Sozialen Sicherheit	2212	3212	20	15 261,29	22 500,00	-7 238,71	15 261,29	22 500,00	-7 238,71
1/163000-590000	Freiw.Sozialleistungen	2212	3212	20	691,91	700,00	-8,09	691,91	700,00	-8,09
1/163000-591000	Dotierung von Rückstellungen für Abfertigungen	2214			0,00	1 600,00	-1 600,00	0,00	0,00	0,00
1/163000-592000	Dotierung von Rückstellungen für Jubiläumsszuwendungen	2214			0,00	600,00	-600,00	0,00	0,00	0,00
1/163000-593000	Dotierung von Rückstellungen für nicht konsumierte Urlaube	2214			3 852,90	0,00	3 852,90	0,00	0,00	0,00
1/163000-600000	Strom	2222	3222	24	16 223,17	9 400,00	6 823,17	16 223,17	9 400,00	6 823,17
1/163000-600100	Gas	2222	3222	24	5 729,73	5 900,00	-170,27	5 653,73	5 900,00	-246,27
1/163000-600300	Wärme	2222	3222	24	16 891,10	17 000,00	-108,90	16 667,10	17 000,00	-332,90
1/163000-613000	Instandh. v. Sonstigen Grundstückseinricht.	2224	3224	24	0,00	1 200,00	-1 200,00	0,00	1 200,00	-1 200,00
1/163000-614000	Instandhaltung von Gebäuden	2224	3224	24	40 968,04	35 000,00	5 968,04	41 216,40	35 000,00	6 216,40
1/163000-617000	Instandh.V.Fahrzeugen	2224	3224	24	44 948,06	35 000,00	9 948,06	39 986,85	35 000,00	4 986,85
1/163000-618000	Instandh.Von Sonstigen Anlagen (Werkzeug)	2224	3224	24	14 273,12	12 000,00	2 273,12	14 481,26	12 000,00	2 481,26
1/163000-618100	Instandh. von Sonstigen Anlagen (Werkzeug)	2224	3224	24	777,00	5 500,00	-4 723,00	777,00	5 500,00	-4 723,00
1/163000-630000	Postdienste	2222	3222	24	0,00	200,00	-200,00	0,00	200,00	-200,00
1/163000-631000	Telekommunikationsdienste	2222	3222	24	1 780,33	1 000,00	780,33	1 780,49	1 000,00	780,49
1/163000-631100	Telekommunikationsdienste Internet	2222	3222	24	3 019,47	2 000,00	1 019,47	3 017,42	2 000,00	1 017,42
1/163000-631200	Telekommunikationsdienste Mobiltelefonie	2222	3222	24	330,76	600,00	-269,24	313,17	600,00	-286,83
1/163000-670000	Versicherungen	2222	3222	24	15 144,40	16 000,00	-855,60	15 144,40	16 000,00	-855,60
1/163000-691000	Schadensvergütungen	2225	3225	24	69 265,93	0,00	69 265,93	69 265,93	0,00	69 265,93
1/163000-700510	Mietzinse	2223	3223	24	42 562,92	44 000,00	-1 437,08	45 603,13	44 000,00	1 603,13
1/163000-700520	Miet- und Pachtaufwand	2223	3223	24	580,53	600,00	-19,47	617,91	600,00	17,91
1/163000-710100	Öffentl. Abgaben (Ausgaben) Wasser	2225	3225	24	1 996,52	1 700,00	296,52	1 844,52	1 700,00	144,52
1/163000-710200	Öffentliche Gebühren Sonstiges	2225	3225	24	459,12	500,00	-40,88	459,12	500,00	-40,88
1/163000-711000	Geb.f.die Benützung v.Gemeindeeinricht.u.-anlagen gem.FAG (Ausgaben)	2225	3225	24	4 872,88	4 800,00	72,88	4 872,88	4 800,00	72,88
1/163000-711100	Gebühren für die Benützung von Gemeindeeinrichtungen und Anlagen gemäß FAG	2225	3225	24	2 496,65	2 200,00	296,65	2 305,65	2 200,00	105,65
1/163000-720099	Sonstige Ausgaben Vergütungen	2225	3225	24	11 147,56	14 000,00	-2 852,44	11 147,56	14 000,00	-2 852,44
1/163000-720199	Sonstige Ausgaben Vergütungen	2225	3225	24	11 984,48	9 000,00	2 984,48	11 984,48	9 000,00	2 984,48
1/163000-720799	Sonstige Leistungen Vergütungen Druckerei	2225	3225	24	413,14	700,00	-286,86	413,14	700,00	-286,86
1/163000-724000	Reisegebühren	2225	3225	24	0,00	100,00	-100,00	0,00	100,00	-100,00
1/163000-726000	Mitgliedsbeiträge An Institutionen	2225	3225	24	17,00	100,00	-83,00	17,00	100,00	-83,00

		MVAG			Ergebnisrechnung			Finanzierungsrechnung		
		EH	FH	VCQU	RA 2022	VA 2022	RA - VA	RA 2022	VA 2022	RA - VA
1/163000-728000	Entgelte für sonstige Leistungen	2225	3225	24	19 305,42	27 000,00	-7 694,58	17 580,87	27 000,00	-9 419,13
1/163000-728100	Entgelte für sonstige Leistungen	2225	3225	24	233,06	400,00	-166,94	0,00	400,00	-400,00
1/163000-728200	Entgelte für sonstige Leistungen	2225	3225	24	0,00	1 100,00	-1 100,00	0,00	1 100,00	-1 100,00
1/163000-728300	Entgelte für sonstige Leistungen	2225	3225	24	2 128,84	2 000,00	128,84	2 128,84	2 000,00	128,84
1/163000-728400	Entgelte für sonstige Leistungen	2225	3225	24	2 579,40	300,00	2 279,40	4 139,40	300,00	3 839,40
1/163000-729020	Sonstige Ausgaben Atemschutztest	2225	3225	24	5 601,20	11 400,00	-5 798,80	3 471,20	11 400,00	-7 928,80
1/163000-729200	Sonstige Ausgaben	2225	3225	24	0,00	27 000,00	-27 000,00	43 255,00	27 000,00	16 255,00
1/163000-754000	Lfd. Transferzahlungen an sonstige Träger des öff. Rechts	2231	3231	26	4 340,40	4 500,00	-159,60	4 340,40	4 500,00	-159,60
1/163000-754100	Lfd. Transferzahl. an sonst. Träger des öff. Rechts	2231	3231	26	92 494,07	105 000,00	-12 505,93	92 494,07	105 000,00	-12 505,93
Summe Mittelverw.	163000 Freiw. Feuerwehren				558 811,03	554 000,00	4 811,03	682 104,39	596 900,00	85 204,39
Saldo	163000 Freiw. Feuerwehren				-508 350,37	-473 200,00	-35 150,37	-644 679,12	-521 700,00	-122 979,12
163012	Freiwillige Feuerwehren - Digitalfunk									
Mittelaufbringung (Erträge, Einzahlungen)										
2/163012+813000	Erträge aus der Auflösung von Investitionszuschüssen (Kapitaltransfers)		2127		5 213,76	5 200,00	13,76	0,00	0,00	0,00
Summe Mittelaufbr.	163012 Freiwillige Feuerwehren - Digitalfunk				5 213,76	5 200,00	13,76	0,00	0,00	0,00
163012	Freiwillige Feuerwehren - Digitalfunk									
Mittelverwendung (Aufwendungen, Auszahlungen)										
Summe Mittelverw.	163012 Freiwillige Feuerwehren - Digitalfunk				0,00	0,00	0,00	0,00	0,00	0,00
Saldo	163012 Freiwillige Feuerwehren - Digitalfunk				5 213,76	5 200,00	13,76	0,00	0,00	0,00
163022	FF Hart - Universallöschfahrzeug Ersatzbeschaffung									
Mittelaufbringung (Erträge, Einzahlungen)										
6/163022+301000	Kapitaltransfers von Ländern, Landesfonds und Landeskammern		3331	1 33	0,00	0,00	0,00	0,00	36 600,00	-36 600,00
6/163022+301100	Kapitaltransfers von Ländern, Landesfonds und Landeskammern		3331	1 33	0,00	0,00	0,00	30 006,00	30 000,00	6,00
6/163022+895000	Entnahmen von allgemeinen Haushaltsrücklagen	2301		1	397 701,84	0,00	397 701,84	0,00	0,00	0,00
Summe Mittelaufbr.	163022 FF Hart - Universallöschfahrzeug Ersatzbeschaffung				397 701,84	0,00	397 701,84	30 006,00	66 600,00	-36 594,00

		MVAG	MVAG	VCQU	Ergebnisrechnung			Finanzierungsrechnung		
		EH	FH		RA 2022	VA 2022	RA - VA	RA 2022	VA 2022	RA - VA
163022	FF Hart - Universallöschfahrzeug Ersatzbeschaffung									
Mittelverwendung (Aufwendungen, Auszahlungen)										
5/163022-040000	Fahrzeuge		3414	1 41	0,00	0,00	0,00	427 707,84	0,00	427 707,84
5/163022-729900	Sonstige Aufwendungen	2225	3225	1 24	0,00	66 600,00	-66 600,00	0,00	66 600,00	-66 600,00
Summe Mittelverw.	163022 FF Hart - Universallöschfahrzeug Ersatzbeschaffung				0,00	66 600,00	-66 600,00	427 707,84	66 600,00	361 107,84
Saldo	163022 FF Hart - Universallöschfahrzeug Ersatzbeschaffung				397 701,84	-66 600,00	464 301,84	-397 701,84	0,00	-397 701,84
163061	Feuerwehr Leonding Erweiterung									
Mittelaufbringung (Erträge, Einzahlungen)										
6/163061+300000	Kapitaltransfers von Bund, Bundesfonds und Bundeskammern		3331	1 33	0,00	0,00	0,00	58 583,81	0,00	58 583,81
6/163061+895000	Entnahmen von allgemeinen Haushaltsrücklagen	2301		1	27 016,47	40 000,00	-12 983,53	0,00	0,00	0,00
Summe Mittelaufbr.	163061 Feuerwehr Leonding Erweiterung				27 016,47	40 000,00	-12 983,53	58 583,81	0,00	58 583,81
163061	Feuerwehr Leonding Erweiterung									
Mittelverwendung (Aufwendungen, Auszahlungen)										
5/163061-010010	Baumeisterarbeiten		3413	1 40	0,00	0,00	0,00	85 600,28	40 000,00	45 600,28
Summe Mittelverw.	163061 Feuerwehr Leonding Erweiterung				0,00	0,00	0,00	85 600,28	40 000,00	45 600,28
Saldo	163061 Feuerwehr Leonding Erweiterung				27 016,47	40 000,00	-12 983,53	-27 016,47	-40 000,00	12 983,53
163100	Freiwillige Feuerwehr Leonding									
Mittelaufbringung (Erträge, Einzahlungen)										
2/163100+813000	Erträge aus der Auflösung von Investitionszuschüssen (Kapitaltransfers)		2127		22 719,04	22 700,00	19,04	0,00	0,00	0,00
Summe Mittelaufbr.	163100 Freiwillige Feuerwehr Leonding				22 719,04	22 700,00	19,04	0,00	0,00	0,00
163100	Freiwillige Feuerwehr Leonding									
Mittelverwendung (Aufwendungen, Auszahlungen)										
1/163100-680000	Planmäßige Abschreibung	2226			91 446,98	86 800,00	4 646,98	0,00	0,00	0,00
Summe Mittelverw.	163100 Freiwillige Feuerwehr Leonding				91 446,98	86 800,00	4 646,98	0,00	0,00	0,00
Saldo	163100 Freiwillige Feuerwehr Leonding				-68 727,94	-64 100,00	-4 627,94	0,00	0,00	0,00
163200	Freiwillige Feuerwehr Hart									
Mittelaufbringung (Erträge, Einzahlungen)										
2/163200+813000	Erträge aus der Auflösung von Investitionszuschüssen (Kapitaltransfers)		2127		8 463,17	7 800,00	663,17	0,00	0,00	0,00
Summe Mittelaufbr.	163200 Freiwillige Feuerwehr Hart				8 463,17	7 800,00	663,17	0,00	0,00	0,00

			MVAG	MVAG	VCQU	Ergebnisrechnung			Finanzierungsrechnung		
			EH	FH		RA 2022	VA 2022	RA - VA	RA 2022	VA 2022	RA - VA
163200	Freiwillige Feuerwehr Hart										
Mittelverwendung (Aufwendungen, Auszahlungen)											
1/163200-680000	Planmäßige Abschreibung		2226			90 134,36	65 900,00	24 234,36	0,00	0,00	0,00
Summe Mittelverw.	163200	Freiwillige Feuerwehr Hart				90 134,36	65 900,00	24 234,36	0,00	0,00	0,00
Saldo	163200	Freiwillige Feuerwehr Hart				-81 671,19	-58 100,00	-23 571,19	0,00	0,00	0,00
163300	Freiwillige Feuerwehr Rufing										
Mittelaufbringung (Erträge, Einzahlungen)											
2/163300+813000	Erträge aus der Auflösung von Investitionszuschüssen (Kapitaltransfers)		2127			3 675,10	3 700,00	-24,90	0,00	0,00	0,00
Summe Mittelaufbr.	163300	Freiwillige Feuerwehr Rufing				3 675,10	3 700,00	-24,90	0,00	0,00	0,00
	163	Freiwillige Feuerwehren				515 250,04	160 200,00	355 050,04	126 015,08	141 800,00	-15 784,92
	16	Feuerwehrwesen				515 250,04	160 200,00	355 050,04	126 015,08	141 800,00	-15 784,92
163300	Freiwillige Feuerwehr Rufing										
Mittelverwendung (Aufwendungen, Auszahlungen)											
1/163300-680000	Planmäßige Abschreibung		2226			78 798,81	79 400,00	-601,19	0,00	0,00	0,00
Summe Mittelverw.	163300	Freiwillige Feuerwehr Rufing				78 798,81	79 400,00	-601,19	0,00	0,00	0,00
Saldo	163300	Freiwillige Feuerwehr Rufing				-75 123,71	-75 700,00	576,29	0,00	0,00	0,00
	163	Freiwillige Feuerwehren				819 191,18	852 700,00	-33 508,82	1 195 412,51	703 500,00	491 912,51
	16	Feuerwehrwesen				819 191,18	852 700,00	-33 508,82	1 195 412,51	703 500,00	491 912,51
Saldo	163	Freiwillige Feuerwehren				-303 941,14	-692 500,00	388 558,86	-1 069 397,43	-561 700,00	-507 697,43
	16	Feuerwehrwesen				-303 941,14	-692 500,00	388 558,86	-1 069 397,43	-561 700,00	-507 697,43
17	Katastrophendienst										
179	Sonstige Einrichtungen und Maßnahmen										
179000	Sonstige Einrichtungen und Maßnahmen										
Mittelaufbringung (Erträge, Einzahlungen)											
2/179000+817000	Erträge aus der Auflösung von sonstigen Rückstellungen		2117			897,21	0,00	897,21	0,00	0,00	0,00
Summe Mittelaufbr.	179	Sonstige Einrichtungen und Maßnahmen				897,21	0,00	897,21	0,00	0,00	0,00
	17	Katastrophendienst				897,21	0,00	897,21	0,00	0,00	0,00

	MVAG	MVAG	VCQU	Ergebnisrechnung			Finanzierungsrechnung						
				EH	FH		RA 2022	VA 2022	RA - VA	RA 2022	VA 2022	RA - VA	
179000													
				Sonstige Einrichtungen und Maßnahmen									
				Mittelverwendung (Aufwendungen, Auszahlungen)									
1/179000-042000					3415	2	41	0,00	0,00	0,00	0,00	7 000,00	-7 000,00
1/179000-400000				2221	3221	23	3 558,54	3 000,00	558,54	3 558,54	3 000,00	558,54	
1/179000-400100				2221	3221	23	337,96	2 000,00	-1 662,04	337,96	2 000,00	-1 662,04	
1/179000-420200				2221	3221	23	0,00	1 000,00	-1 000,00	0,00	1 000,00	-1 000,00	
1/179000-430000				2221	3221	23	0,00	5 000,00	-5 000,00	0,00	5 000,00	-5 000,00	
1/179000-456000				2221	3221	23	132,65	300,00	-167,35	132,65	300,00	-167,35	
1/179000-457000				2221	3221	23	0,00	300,00	-300,00	0,00	300,00	-300,00	
1/179000-459000				2221	3221	23	0,00	7 000,00	-7 000,00	0,00	7 000,00	-7 000,00	
1/179000-510000				2211	3211	20	19 755,69	42 900,00	-23 144,31	19 755,69	42 900,00	-23 144,31	
1/179000-523000				2211	3211	20	0,00	8 500,00	-8 500,00	0,00	8 500,00	-8 500,00	
1/179000-569000				2211	3211	20	145,50	300,00	-154,50	145,50	300,00	-154,50	
1/179000-580000				2212	3212	20	781,48	2 000,00	-1 218,52	781,48	2 000,00	-1 218,52	
1/179000-582000				2212	3212	20	4 339,93	11 600,00	-7 260,07	4 339,93	11 600,00	-7 260,07	
1/179000-590000				2212	3212	20	140,26	200,00	-59,74	140,26	200,00	-59,74	
1/179000-592000				2214			0,00	600,00	-600,00	0,00	0,00	0,00	
1/179000-593000				2214			1 611,56	0,00	1 611,56	0,00	0,00	0,00	
1/179000-618000				2224	3224	24	0,00	400,00	-400,00	0,00	400,00	-400,00	
1/179000-631100				2222	3222	24	2 457,90	2 600,00	-142,10	2 454,41	2 600,00	-145,59	
1/179000-680000				2226			3 825,66	3 800,00	25,66	0,00	0,00	0,00	
1/179000-728000				2225	3225	24	16 533,00	9 000,00	7 533,00	93,00	9 000,00	-8 907,00	
Summe Mittelverw.	179						53 620,13	100 500,00	-46 879,87	31 739,42	103 100,00	-71 360,58	
	17						53 620,13	100 500,00	-46 879,87	31 739,42	103 100,00	-71 360,58	
Saldo	179						-52 722,92	-100 500,00	47 777,08	-31 739,42	-103 100,00	71 360,58	
	17						-52 722,92	-100 500,00	47 777,08	-31 739,42	-103 100,00	71 360,58	

		MVAG	MVAG	VCQU	Ergebnisrechnung			Finanzierungsrechnung		
		EH	FH		RA 2022	VA 2022	RA - VA	RA 2022	VA 2022	RA - VA
18	Landesverteidigung									
180	Zivilschutz									
180000	Zivilschutz									
Mittelaufbringung (Erträge, Einzahlungen)										
2/180000+817000	Erträge aus der Auflösung von sonstigen Rückstellungen	2117			224,86	0,00	224,86	0,00	0,00	0,00
Summe Mittelaufbr.	180 Zivilschutz				224,86	0,00	224,86	0,00	0,00	0,00
	18 Landesverteidigung				224,86	0,00	224,86	0,00	0,00	0,00
	1 Öffentliche Ordnung und Sicherheit				521 510,52	161 100,00	360 410,52	130 800,20	142 700,00	-11 899,80
180000	Zivilschutz									
Mittelverwendung (Aufwendungen, Auszahlungen)										
1/180000-400000	Gwg d. Anlagevermögens	2221	3221	23	0,00	300,00	-300,00	0,00	300,00	-300,00
1/180000-413000	Handelswaren	2221	3221	23	0,00	100,00	-100,00	0,00	100,00	-100,00
1/180000-500000	Geldbezüge der Beamten der Verwaltung	2211	3211	20	4 811,24	4 800,00	11,24	4 811,24	4 800,00	11,24
1/180000-569000	Sonstige Nebengebühren	2211	3211	20	48,28	0,00	48,28	48,28	0,00	48,28
1/180000-582000	Sonst.Dienstgeberbeit. Zur Sozialen Sicherhei	2212	3212	20	3 737,00	3 700,00	37,00	3 737,00	3 700,00	37,00
1/180000-618000	Instandh.Von Sonstigen Anlagen (Werkzeug)	2224	3224	24	0,00	100,00	-100,00	0,00	100,00	-100,00
1/180000-720099	Sonstige Ausgaben Vergütungen	2225	3225	24	0,00	500,00	-500,00	0,00	500,00	-500,00
1/180000-720799	Sonstige Leistungen Vergütungen Druckerei	2225	3225	24	0,00	100,00	-100,00	0,00	100,00	-100,00
1/180000-724000	Reisegebühren	2225	3225	24	180,94	200,00	-19,06	180,94	200,00	-19,06
1/180000-728000	Entgelte für sonstige Leistungen	2225	3225	24	0,00	100,00	-100,00	0,00	100,00	-100,00
1/180000-728100	Entgelte für sonstige Leistungen	2225	3225	24	0,00	100,00	-100,00	0,00	100,00	-100,00
1/180000-757000	Lfd. Tranferzahlungen an private Organisationen ohne Erwerbszweck	2234	3234	27	4 100,00	4 100,00	0,00	4 100,00	4 100,00	0,00
Summe Mittelverw.	180 Zivilschutz				12 877,46	14 100,00	-1 222,54	12 877,46	14 100,00	-1 222,54
	18 Landesverteidigung				12 877,46	14 100,00	-1 222,54	12 877,46	14 100,00	-1 222,54
	1 Öffentliche Ordnung und Sicherheit				957 423,29	1 040 900,00	-83 476,71	1 314 737,61	893 700,00	421 037,61
Saldo	180 Zivilschutz				-12 652,60	-14 100,00	1 447,40	-12 877,46	-14 100,00	1 222,54
	18 Landesverteidigung				-12 652,60	-14 100,00	1 447,40	-12 877,46	-14 100,00	1 222,54
	1 Öffentliche Ordnung und Sicherheit				-435 912,77	-879 800,00	443 887,23	-1 183 937,41	-751 000,00	-432 937,41

		MVAG	MVAG	VCQU	Ergebnisrechnung			Finanzierungsrechnung		
		EH	FH		RA 2022	VA 2022	RA - VA	RA 2022	VA 2022	RA - VA
2 Unterricht, Erziehung, Sport und Wissenschaft										
20	Gesonderte Verwaltung									
200	Schulamt									
200000	Schulamt									
Mittelaufbringung (Erträge, Einzahlungen)										
2/200000+817000	Erträge aus der Auflösung von sonstigen Rückstellungen	2117			7 356,37	0,00	7 356,37	0,00	0,00	0,00
Summe Mittelaufbr.	200 Schulamt				7 356,37	0,00	7 356,37	0,00	0,00	0,00
200000	Schulamt									
Mittelverwendung (Aufwendungen, Auszahlungen)										
1/200000-042200	Amtsausstattung		3415	2 41	0,00	0,00	0,00	2 400,60	1 400,00	1 000,60
1/200000-400300	Gwg d. Anlagevermögens	2221	3221	23	968,56	2 000,00	-1 031,44	968,56	2 000,00	-1 031,44
1/200000-510000	Geldbezüge für Vertrags- bedienstete der Verwaltung	2211	3211	20	49 231,56	56 400,00	-7 168,44	49 231,56	56 400,00	-7 168,44
1/200000-569000	Sonstige Nebengebühren	2211	3211	20	84,89	100,00	-15,11	84,89	100,00	-15,11
1/200000-580000	Dgb Zum Ausgl.Fonds F. Familienbeihilfen	2212	3212	20	1 920,35	2 200,00	-279,65	1 920,35	2 200,00	-279,65
1/200000-581200	DG - Pensionskassenbeiträge der Vb	2212	3212	20	45,90	0,00	45,90	45,90	0,00	45,90
1/200000-582000	Sonst.Dienstgeberbeit. Zur Sozialen Sicherhei	2212	3212	20	10 439,44	12 100,00	-1 660,56	10 439,44	12 100,00	-1 660,56
1/200000-590200	Freiw.Sozialleistungen Aus- u Weiterbildung	2212	3212	20	1 961,00	0,00	1 961,00	1 961,00	0,00	1 961,00
1/200000-591000	Dotierung von Rückstellungen für Abfertigungen	2214			0,00	1 100,00	-1 100,00	0,00	0,00	0,00
1/200000-592000	Dotierung von Rückstellungen für Jubiläumswendungen	2214			0,00	500,00	-500,00	0,00	0,00	0,00
1/200000-593000	Dotierung von Rückstellungen für nicht konsumierte Urlaube	2214			1 065,80	0,00	1 065,80	0,00	0,00	0,00
1/200000-720799	Sonstige Leistungen Vergütungen Druckerei	2225	3225	24	1,04	400,00	-398,96	1,04	400,00	-398,96
1/200000-724000	Reisegebühren	2225	3225	24	3,96	0,00	3,96	3,96	0,00	3,96
1/200000-728000	Entgelte für sonstige Leistungen	2225	3225	24	2 898,50	2 300,00	598,50	2 841,50	2 300,00	541,50
Summe Mittelverw.	200 Schulamt				68 621,00	77 100,00	-8 479,00	69 898,80	76 900,00	-7 001,20
Saldo	200 Schulamt				-61 264,63	-77 100,00	15 835,37	-69 898,80	-76 900,00	7 001,20

		MVAG			Ergebnisrechnung			Finanzierungsrechnung		
		EH	FH	VCQU	RA 2022	VA 2022	RA - VA	RA 2022	VA 2022	RA - VA
202	Sportamt									
202000	Sportamt									
Mittelaufbringung (Erträge, Einzahlungen)										
2/202000+817000	Erträge aus der Auflösung von sonstigen Rückstellungen	2117			94,02	0,00	94,02	0,00	0,00	0,00
Summe Mittelaufbr.	202 Sportamt				94,02	0,00	94,02	0,00	0,00	0,00
202000	Sportamt									
Mittelverwendung (Aufwendungen, Auszahlungen)										
1/202000-510000	Geldbezüge für Vertrags- bedienstete der Verwaltung	2211	3211	20	16 812,43	17 000,00	-187,57	16 812,43	17 000,00	-187,57
1/202000-565000	Mehrleistungsvergütungen	2211	3211	20	687,92	900,00	-212,08	687,92	900,00	-212,08
1/202000-569000	Sonstige Nebengebühren	2211	3211	20	92,51	100,00	-7,49	92,51	100,00	-7,49
1/202000-580000	Dgb Zum Ausgl.Fonds F. Familienbeihilfen	2212	3212	20	690,11	700,00	-9,89	690,11	700,00	-9,89
1/202000-582000	Sonst.Dienstgeberbeit. Zur Sozialen Sicherhei	2212	3212	20	4 233,55	4 100,00	133,55	4 233,55	4 100,00	133,55
1/202000-590000	Freiw.Sozialleistungen	2212	3212	20	101,60	0,00	101,60	101,60	0,00	101,60
1/202000-592000	Dotierung von Rückstellungen für Jubiläumszuwendungen	2214			0,00	200,00	-200,00	0,00	0,00	0,00
1/202000-593000	Dotierung von Rückstellungen für nicht konsumierte Urlaube	2214			399,67	0,00	399,67	0,00	0,00	0,00
1/202000-724000	Reisegebühren	2225	3225	24	0,00	300,00	-300,00	0,00	300,00	-300,00
Summe Mittelverw.	202 Sportamt				23 017,79	23 300,00	-282,21	22 618,12	23 100,00	-481,88
Saldo	202 Sportamt				-22 923,77	-23 300,00	376,23	-22 618,12	-23 100,00	481,88
209	Sonstige Einrichtungen und Maßnahmen									
209000	Unterricht, Erziehung - Sonstige Einrichtungen und Maßnahmen									
Mittelaufbringung (Erträge, Einzahlungen)										
Summe Mittelaufbr.	209 Sonstige Einrichtungen und Maßnahmen				0,00	0,00	0,00	0,00	0,00	0,00
	20 Gesonderte Verwaltung				7 450,39	0,00	7 450,39	0,00	0,00	0,00
209000	Unterricht, Erziehung - Sonstige Einrichtungen und Maßnahmen									
Mittelverwendung (Aufwendungen, Auszahlungen)										
1/209000-457000	Druckwerke	2221	3221	23	583,06	600,00	-16,94	583,06	600,00	-16,94
Summe Mittelverw.	209 Sonstige Einrichtungen und Maßnahmen				583,06	600,00	-16,94	583,06	600,00	-16,94
	20 Gesonderte Verwaltung				92 221,85	101 000,00	-8 778,15	93 099,98	100 600,00	-7 500,02
Saldo	209 Sonstige Einrichtungen und Maßnahmen				-583,06	-600,00	16,94	-583,06	-600,00	16,94
	20 Gesonderte Verwaltung				-84 771,46	-101 000,00	16 228,54	-93 099,98	-100 600,00	7 500,02

		MVAG	MVAG	VCQU	Ergebnisrechnung			Finanzierungsrechnung		
		EH	FH		RA 2022	VA 2022	RA - VA	RA 2022	VA 2022	RA - VA
21	Allgemeinbildender Unterricht									
210	Allgemeinbildende Pflichtschulen, gemeinsame Kosten									
210000	Allgemeinbild.Pflicht- Schulen,Gemeins.Kosten									
Mittelaufbringung (Erträge, Einzahlungen)										
Summe Mittelaufbr.	210000	Allgemeinbild.Pflicht- Schulen,Gemeins.Kosten			0,00	0,00	0,00	0,00	0,00	0,00
	210	Allgemeinbildende Pflichtschulen, gemeinsame Kosten			0,00	0,00	0,00	0,00	0,00	0,00
210000	Allgemeinbild.Pflicht- Schulen,Gemeins.Kosten									
Mittelverwendung (Aufwendungen, Auszahlungen)										
1/210000-582000	Sonstige Dienstgeberbeiträge zur sozialen Sicherheit	2212	3212	20	77,09	0,00	77,09	77,09	0,00	77,09
1/210000-720799	Sonstige Leistungen Vergütungen Druckerei	2225	3225	24	248,74	600,00	-351,26	248,74	600,00	-351,26
1/210000-728000	Entgelte für sonstige Leistungen	2225	3225	24	448,00	0,00	448,00	448,00	0,00	448,00
1/210000-728200	Entgelte für sonstige Leistungen	2225	3225	24	20 000,00	15 000,00	5 000,00	20 000,00	15 000,00	5 000,00
1/210000-728500	Entgelte für sonstige Leistungen	2225	3225	24	8 037,00	9 300,00	-1 263,00	8 037,00	9 300,00	-1 263,00
1/210000-729000	Sonstige Ausgaben Vergütungen	2225	3225	24	2 596,84	1 700,00	896,84	2 596,84	1 700,00	896,84
1/210000-757500	Lfd. Transferzahl. an private Org. ohne Erwerbszweck	2234	3234	27	1 234,42	1 000,00	234,42	1 234,42	1 000,00	234,42
1/210000-768000	Zuw. Ohne Gegenleist. An Phys. Personen	2234	3234	27	2 099,00	4 000,00	-1 901,00	2 099,00	4 000,00	-1 901,00
1/210000-768100	Sonstige laufende Transferzahlungen an private Haushalte	2234	3234	27	4 104,00	4 200,00	-96,00	4 104,00	4 200,00	-96,00
1/210000-774000	Kapitaltransferzahlungen an sonst. Träger des öff. Rechts	2231	3431	43	7 137,77	15 000,00	-7 862,23	6 930,58	15 000,00	-8 069,42
Summe Mittelverw.	210000	Allgemeinbild.Pflicht- Schulen,Gemeins.Kosten			45 982,86	50 800,00	-4 817,14	45 775,67	50 800,00	-5 024,33
Saldo	210000	Allgemeinbild.Pflicht- Schulen,Gemeins.Kosten			-45 982,86	-50 800,00	4 817,14	-45 775,67	-50 800,00	5 024,33
	210	Allgemeinbildende Pflichtschulen, gemeinsame Kosten			45 982,86	50 800,00	-4 817,14	45 775,67	50 800,00	-5 024,33
Saldo	210	Allgemeinbildende Pflichtschulen, gemeinsame Kosten			-45 982,86	-50 800,00	4 817,14	-45 775,67	-50 800,00	5 024,33
211	Volksschulen									
211000	Volksschulen									
Mittelaufbringung (Erträge, Einzahlungen)										
2/211000+810700	Leistungserlöse PV-Anlage	2114	3114	13	27,53	0,00	27,53	27,53	0,00	27,53
2/211000+811000	Einnahmen Aus Vermietungen	2115	3115	14	20 010,00	18 000,00	2 010,00	11 838,00	18 000,00	-6 162,00
2/211000+816700	Kostensätze Schul- Erhaltungsbeiträge	2114	3114	13	8 856,96	15 000,00	-6 143,04	8 856,96	15 000,00	-6 143,04
2/211000+817000	Erträge aus der Auflösung von sonstigen Rückstellungen	2117			14,92	0,00	14,92	0,00	0,00	0,00
Summe Mittelaufbr.	211000	Volksschulen			28 909,41	33 000,00	-4 090,59	20 722,49	33 000,00	-12 277,51

		MVAG			Ergebnisrechnung			Finanzierungsrechnung		
		EH	FH	VCQU	RA 2022	VA 2022	RA - VA	RA 2022	VA 2022	RA - VA
211000	Volksschulen									
Mittelverwendung (Aufwendungen, Auszahlungen)										
1/211000-042000	Betriebsausstattung		3415	2 41	0,00	0,00	0,00	51 939,74	54 000,00	-2 060,26
1/211000-050000	Sonderanlagen		3412	2 40	0,00	0,00	0,00	34 570,43	0,00	34 570,43
1/211000-070000	Aktivierungsfähige Rechte		3411	2 42	0,00	0,00	0,00	1 397,50	4 100,00	-2 702,50
1/211000-070100	Aktivierungsfähige Rechte (immaterielle Vermögenswerte)		3411	2 42	0,00	0,00	0,00	2 094,07	0,00	2 094,07
1/211000-310000	Verbindlichkeiten aus Finanzierungsleasing		3615		0,00	0,00	0,00	42 396,11	38 500,00	3 896,11
1/211000-346000	Rückzlg. Investitionsdarl.v.Finanz- untern. (Kredit-, Versicherungsges.)		3614	65	0,00	0,00	0,00	25 867,57	26 000,00	-132,43
1/211000-400000	Gwg d. Anlagevermögens	2221	3221	23	11 105,63	5 700,00	5 405,63	12 236,84	5 700,00	6 536,84
1/211000-400100	Gwg d. Anlagevermögens	2221	3221	23	117,60	500,00	-382,40	117,60	500,00	-382,40
1/211000-400110	Geringwertige Wirtschaftsgüter des Anlagevermögens	2221	3221	23	1 185,89	1 500,00	-314,11	1 516,89	1 500,00	16,89
1/211000-400200	Gwg d. Anlagevermögens	2221	3221	23	275,85	100,00	175,85	275,85	100,00	175,85
1/211000-400500	Geringwertige Wirtschaftsgüter (GWG)	2221	3221	23	2 344,01	2 700,00	-355,99	1 912,18	2 700,00	-787,82
1/211000-420000	Roh-, Hilfs- und Baustoffe	2221	3221	23	541,94	300,00	241,94	541,94	300,00	241,94
1/211000-452000	Treibstoffe	2221	3221	23	455,68	300,00	155,68	455,68	300,00	155,68
1/211000-454000	Reinigungsmittel	2221	3221	23	8 338,43	7 500,00	838,43	8 470,58	7 500,00	970,58
1/211000-455000	Chem. U.Sonst. Artver- Wandte Mittel	2221	3221	23	348,00	400,00	-52,00	348,00	400,00	-52,00
1/211000-456000	Schreib-Zeichen-Und Sonst.Büromaterial	2221	3221	23	462,51	200,00	262,51	462,51	200,00	262,51
1/211000-458000	Mittel Zur Ärztlichen Betreuung	2221	3221	23	140,69	500,00	-359,31	140,69	500,00	-359,31
1/211000-459000	Sonst. Verbrauchsgüter	2221	3221	23	894,18	600,00	294,18	1 031,59	600,00	431,59
1/211000-459500	Sonstige Verbrauchsgüter	2221	3221	23	4 814,42	5 500,00	-685,58	4 814,42	5 500,00	-685,58
1/211000-510000	Geldbezüge für Vertrags- bedienstete der Verwaltung	2211	3211	20	11 076,89	10 600,00	476,89	11 076,89	10 600,00	476,89
1/211000-569000	Sonstige Nebengebühren	2211	3211	20	73,69	0,00	73,69	73,69	0,00	73,69
1/211000-580000	Dgb Zum Ausgl.Fonds F. Familienbeihilfen	2212	3212	20	447,98	400,00	47,98	447,98	400,00	47,98
1/211000-581200	DG - Pensionskassenbeiträge der Vb	2212	3212	20	78,60	100,00	-21,40	78,60	100,00	-21,40
1/211000-582000	Dgb Z.Ausgl.-Fonds F. Fam.Beih.F.Vb	2212	3212	20	3 380,48	3 200,00	180,48	3 380,48	3 200,00	180,48
1/211000-591000	Dotierung von Rückstellungen für Abfertigungen	2214			160,44	100,00	60,44	0,00	0,00	0,00
1/211000-592000	Dotierung von Rückstellungen für Jubiläumszuwendungen	2214			0,00	100,00	-100,00	0,00	0,00	0,00
1/211000-593000	Dotierung von Rückstellungen für nicht konsumierte Urlaube	2214			100,44	0,00	100,44	0,00	0,00	0,00
1/211000-600000	Strom	2222	3222	24	77 914,40	38 700,00	39 214,40	70 620,32	38 700,00	31 920,32
1/211000-600100	Gas	2222	3222	24	27 654,77	17 300,00	10 354,77	27 654,77	17 300,00	10 354,77
1/211000-600300	Wärme	2222	3222	24	42 072,87	40 300,00	1 772,87	41 849,30	40 300,00	1 549,30

		MVAG			Ergebnisrechnung			Finanzierungsrechnung		
		MVAG	MVAG	VCQU	RA 2022	VA 2022	RA - VA	RA 2022	VA 2022	RA - VA
		EH	FH							
1/211000-613300	Instandhaltung von sonstigen Grundstückseinrichtungen	2224	3224	24	1 521,86	0,00	1 521,86	1 357,21	0,00	1 357,21
1/211000-614000	Instandhaltung von Gebäuden	2224	3224	24	308,11	100,00	208,11	308,11	100,00	208,11
1/211000-617000	Instandh.V.Fahrzeugen	2224	3224	24	311,47	300,00	11,47	311,47	300,00	11,47
1/211000-618000	Instandh.Von Sonstigen Anlagen (Werkzeug)	2224	3224	24	3 145,59	1 000,00	2 145,59	3 145,59	1 000,00	2 145,59
1/211000-618100	Instandh. von Sonstigen Anlagen (Werkzeug)	2224	3224	24	1 543,80	1 500,00	43,80	1 543,80	1 500,00	43,80
1/211000-618300	Instandhaltung von sonstigen Anlagen (SW)	2224	3224	24	3 499,75	2 500,00	999,75	3 499,75	2 500,00	999,75
1/211000-618310	Instandhaltung von sonstigen Anlagen (IT-B)	2224	3224	24	0,00	2 000,00	-2 000,00	0,00	2 000,00	-2 000,00
1/211000-619000	Instandhaltung von Sonderanlagen	2224	3224	24	0,00	2 500,00	-2 500,00	0,00	2 500,00	-2 500,00
1/211000-631000	Telekommunikationsdienste	2222	3222	24	2 269,62	2 900,00	-630,38	2 335,47	2 900,00	-564,53
1/211000-631100	Telekommunikationsdienste Internet	2222	3222	24	3 540,53	2 800,00	740,53	3 661,17	2 800,00	861,17
1/211000-631101	Telekomunikatonsdienste Internet	2222	3222	24	7 189,49	7 200,00	-10,51	7 189,49	7 200,00	-10,51
1/211000-631200	Telekommunikationsdienste Mobiltelefonie	2222	3222	24	3 481,68	2 000,00	1 481,68	3 656,49	2 000,00	1 656,49
1/211000-650000	Zinsen Für Finanzschulden - Inland	2241	3241	25	2 936,35	3 000,00	-63,65	2 936,35	3 000,00	-63,65
1/211000-651000	Zinsaufwand für Finanzierungsleasing	2241	3241	25	5 327,47	5 000,00	327,47	5 327,47	5 000,00	327,47
1/211000-659000	Geldverkehrsspesen	2244	3244	24	902,08	800,00	102,08	793,99	800,00	-6,01
1/211000-670000	Versicherungen	2222	3222	24	1 722,89	1 200,00	522,89	1 722,89	1 200,00	522,89
1/211000-700500	Miet- und Pachtaufwand	2223	3223	24	1 747,26	1 200,00	547,26	1 747,26	1 200,00	547,26
1/211000-700510	Mietzinse	2223	3223	24	19 876,24	17 000,00	2 876,24	19 816,83	17 000,00	2 816,83
1/211000-710200	Öffentliche Gebühren Sonstiges	2225	3225	24	81,84	100,00	-18,16	81,84	100,00	-18,16
1/211000-720099	Sonstige Ausgaben Vergütungen	2225	3225	24	13 314,64	4 000,00	9 314,64	13 314,64	4 000,00	9 314,64
1/211000-720199	Sonstige Ausgaben Vergütungen	2225	3225	24	0,00	200,00	-200,00	0,00	200,00	-200,00
1/211000-720700	Sonst.Ausg. Schulerh. Beitr.F.Öff. Schulen	2225	3225	24	78 717,40	90 000,00	-11 282,60	78 717,40	90 000,00	-11 282,60
1/211000-724000	Reisegebühren	2225	3225	24	3,20	0,00	3,20	3,20	0,00	3,20
1/211000-728000	Entgelte für sonstige Leistungen	2225	3225	24	1 935,56	4 000,00	-2 064,44	1 935,56	4 000,00	-2 064,44
1/211000-728100	Entgelte für sonstige Leistungen	2225	3225	24	435,45	400,00	35,45	436,39	400,00	36,39
1/211000-728200	Entgelte für sonstige Leistungen (Reinigungsarbeiten)	2225	3225	24	374,96	2 400,00	-2 025,04	374,96	2 400,00	-2 025,04
1/211000-728300	Entgelte für sonstige Leistungen Winterdienst	2225	3225	24	3 559,84	3 900,00	-340,16	3 488,27	3 900,00	-411,73
1/211000-728600	Entgelte für sonstige Leistungen	2225	3225	24	52 128,22	65 000,00	-12 871,78	57 464,49	65 000,00	-7 535,51
1/211000-728700	Entgelte Für Sonst. Leist.Von Einzelpersonen	2225	3225	24	210,12	800,00	-589,88	210,12	800,00	-589,88
1/211000-754000	Lfd. Transferzahlungen an sonstige Träger des öff. Rechts	2231	3231	26	41 888,00	35 000,00	6 888,00	41 888,00	35 000,00	6 888,00

		MVAG			Ergebnisrechnung			Finanzierungsrechnung		
		EH	FH	VCQU	RA 2022	VA 2022	RA - VA	RA 2022	VA 2022	RA - VA
1/211000-768200	Sonstige laufende Transferzahlungen an private Haushalte	2234	3234	27	850,20	600,00	250,20	850,20	600,00	250,20
Summe Mittelverw.	211000 Volksschulen				446 809,01	396 000,00	50 809,01	603 890,63	518 400,00	85 490,63
Saldo	211000 Volksschulen				-417 899,60	-363 000,00	-54 899,60	-583 168,14	-485 400,00	-97 768,14
211001	Volksschule Leonding									
Mittelaufbringung (Erträge, Einzahlungen)										
2/211001+813000	Erträge aus der Auflösung von Investitionszuschüssen (Kapitaltransfers)	2127			3 115,13	0,00	3 115,13	0,00	0,00	0,00
2/211001+817000	Erträge aus der Auflösung von sonstigen Rückstellungen	2117			25 041,68	0,00	25 041,68	0,00	0,00	0,00
Summe Mittelaufbr.	211001 Volksschule Leonding				28 156,81	0,00	28 156,81	0,00	0,00	0,00

	MVAG	MVAG	VCQU	Ergebnisrechnung			Finanzierungsrechnung					
				EH	FH		RA 2022	VA 2022	RA - VA	RA 2022	VA 2022	RA - VA
211001	Volksschule Leonding											
Mittelverwendung (Aufwendungen, Auszahlungen)												
1/211001-510000				2211	3211	20	2 130,00	0,00	2 130,00	2 130,00	0,00	2 130,00
1/211001-511000				2211	3211	20	90 000,79	91 100,00	-1 099,21	90 000,79	91 100,00	-1 099,21
1/211001-522000				2211	3211	20	6 936,32	3 300,00	3 636,32	6 936,32	3 300,00	3 636,32
1/211001-523000				2211	3211	20	3 272,06	0,00	3 272,06	3 272,06	0,00	3 272,06
1/211001-565000				2211	3211	20	458,03	1 200,00	-741,97	458,03	1 200,00	-741,97
1/211001-569000				2211	3211	20	1 035,64	900,00	135,64	1 035,64	900,00	135,64
1/211001-580000				2212	3212	20	4 084,14	3 800,00	284,14	4 084,14	3 800,00	284,14
1/211001-582000				2212	3212	20	22 876,97	21 100,00	1 776,97	22 876,97	21 100,00	1 776,97
1/211001-590000				2212	3212	20	761,25	700,00	61,25	761,25	700,00	61,25
1/211001-591000				2214			10 154,93	1 300,00	8 854,93	0,00	0,00	0,00
1/211001-592000				2214			2 607,04	400,00	2 207,04	0,00	0,00	0,00
1/211001-593000				2214			723,25	0,00	723,25	0,00	0,00	0,00
1/211001-680000				2226			27 126,75	13 400,00	13 726,75	0,00	0,00	0,00
1/211001-700010				2223	3223	24	21 875,28	22 000,00	-124,72	21 875,28	22 000,00	-124,72
1/211001-700810				2223	3223	24	19 154,33	20 000,00	-845,67	19 154,33	20 000,00	-845,67
1/211001-700910				2223	3223	24	13 580,23	13 600,00	-19,77	13 580,23	13 600,00	-19,77
Summe Mittelverw.	211001	Volksschule Leonding					226 777,01	192 800,00	33 977,01	186 165,04	177 700,00	8 465,04
Saldo	211001	Volksschule Leonding					-198 620,20	-192 800,00	-5 820,20	-186 165,04	-177 700,00	-8 465,04
211002	Volksschule Hart											
Mittelaufbringung (Erträge, Einzahlungen)												
2/211002+813000				2127			8 971,91	4 100,00	4 871,91	0,00	0,00	0,00
2/211002+817000				2117			3 393,30	0,00	3 393,30	0,00	0,00	0,00
Summe Mittelaufbr.	211002	Volksschule Hart					12 365,21	4 100,00	8 265,21	0,00	0,00	0,00

		MVAG	MVAG	VCQU	Ergebnisrechnung			Finanzierungsrechnung		
		EH	FH		RA 2022	VA 2022	RA - VA	RA 2022	VA 2022	RA - VA
211002	Volksschule Hart									
Mittelverwendung (Aufwendungen, Auszahlungen)										
1/211002-510000	Geldbezüge der Vertrags- bediensteten der Verwaltung	2211	3211	20	49 087,81	0,00	49 087,81	49 087,81	0,00	49 087,81
1/211002-511000	Geldbezüge der Vertrags- bed. in handwerk. Verwendung	2211	3211	20	93 478,47	95 800,00	-2 321,53	93 478,47	95 800,00	-2 321,53
1/211002-522000	Geldbezüge der nicht ganzjährig beschäftigten Angestellten	2211	3211	20	2 565,36	3 300,00	-734,64	2 565,36	3 300,00	-734,64
1/211002-523000	Geldbezüge der nicht ganzjährig beschäftigten Arbeiter	2211	3211	20	109,05	0,00	109,05	109,05	0,00	109,05
1/211002-565000	MehreLeistungsvergütungen	2211	3211	20	262,71	1 200,00	-937,29	262,71	1 200,00	-937,29
1/211002-569000	Sonstige Nebengebühren	2211	3211	20	973,10	300,00	673,10	973,10	300,00	673,10
1/211002-580000	Dgb Zum Ausgl.Fonds F. Familienbeihilfen	2212	3212	20	5 497,39	3 500,00	1 997,39	5 497,39	3 500,00	1 997,39
1/211002-581200	DG - Pensionskassenbeiträge der Vb	2212	3212	20	108,11	100,00	8,11	108,11	100,00	8,11
1/211002-582000	Sonst.Dienstgeberbeit. Zur Sozialen Sicherhei	2212	3212	20	32 760,82	22 600,00	10 160,82	32 760,82	22 600,00	10 160,82
1/211002-590000	Freiw.Sozialleistungen	2212	3212	20	1 518,97	700,00	818,97	1 518,97	700,00	818,97
1/211002-591000	Dotierung von Rückstellungen für Abfertigungen	2214			0,00	300,00	-300,00	0,00	0,00	0,00
1/211002-592000	Dotierung von Rückstellungen für Jubiläumszuwendungen	2214			82,66	500,00	-417,34	0,00	0,00	0,00
1/211002-593000	Dotierung von Rückstellungen für nicht konsumierte Urlaube	2214			5 657,78	0,00	5 657,78	0,00	0,00	0,00
1/211002-680000	Planmäßige Abschreibung	2226			50 481,14	40 400,00	10 081,14	0,00	0,00	0,00
1/211002-700010	Mietzinse	2223	3223	24	32 188,14	32 000,00	188,14	32 188,14	32 000,00	188,14
1/211002-700810	Mietzinse (Betriebskosten)	2223	3223	24	22 396,98	25 000,00	-2 603,02	22 396,98	25 000,00	-2 603,02
1/211002-700910	Verwaltungskostenpauschale	2223	3223	24	11 895,25	11 900,00	-4,75	11 895,25	11 900,00	-4,75
1/211002-724000	Reisegebühren	2225	3225	24	56,79	100,00	-43,21	56,79	100,00	-43,21
Summe Mittelverw.	211002 Volksschule Hart				309 120,53	237 700,00	71 420,53	252 898,95	196 500,00	56 398,95
Saldo	211002 Volksschule Hart				-296 755,32	-233 600,00	-63 155,32	-252 898,95	-196 500,00	-56 398,95
211003	Volksschule Doppl-Hart									
Mittelaufbringung (Erträge, Einzahlungen)										
2/211003+813000	Erträge aus der Auflösung von Investitionszuschüssen (Kapitaltransfers)	2127			2 207,59	0,00	2 207,59	0,00	0,00	0,00
2/211003+817000	Erträge aus der Auflösung von sonstigen Rückstellungen	2117			4 402,87	0,00	4 402,87	0,00	0,00	0,00
Summe Mittelaufbr.	211003 Volksschule Doppl-Hart				6 610,46	0,00	6 610,46	0,00	0,00	0,00

	MVAG	MVAG	VCQU	Ergebnisrechnung			Finanzierungsrechnung			
				EH	FH		RA 2022	VA 2022	RA - VA	RA 2022
211003	Volksschule Doppl-Hart									
Mittelverwendung (Aufwendungen, Auszahlungen)										
1/211003-510000	Geldbezüge der Vertrags- bediensteten der Verwaltung	2211	3211	20	3 744,64	0,00	3 744,64	3 744,64	0,00	3 744,64
1/211003-511000	Geldbezüge der Vertrags- bed. in handwerk. Verwendung	2211	3211	20	88 415,72	85 200,00	3 215,72	88 415,72	85 200,00	3 215,72
1/211003-522000	Geldbezüge der nicht ganzjährig beschäftigten Angestellten	2211	3211	20	76,21	3 300,00	-3 223,79	76,21	3 300,00	-3 223,79
1/211003-565000	Mehrleistungsvergütungen	2211	3211	20	0,00	3 600,00	-3 600,00	0,00	3 600,00	-3 600,00
1/211003-569000	Sonstige Nebengebühren	2211	3211	20	2 657,47	2 100,00	557,47	2 657,47	2 100,00	557,47
1/211003-580000	Dgb Zum Ausgl.Fonds F. Familienbeihilfen	2212	3212	20	3 676,56	3 600,00	76,56	3 676,56	3 600,00	76,56
1/211003-582000	Sonst.Dienstgeberbeit. Zur Sozialen Sicherhei	2212	3212	20	20 664,58	20 500,00	164,58	20 664,58	20 500,00	164,58
1/211003-590000	Freiw.Sozialleistungen	2212	3212	20	358,12	0,00	358,12	358,12	0,00	358,12
1/211003-591000	Dotierung von Rückstellungen für Abfertigungen	2214			0,00	1 000,00	-1 000,00	0,00	0,00	0,00
1/211003-592000	Dotierung von Rückstellungen für Jubiläumszuwendungen	2214			0,00	400,00	-400,00	0,00	0,00	0,00
1/211003-593000	Dotierung von Rückstellungen für nicht konsumierte Urlaube	2214			2 673,59	0,00	2 673,59	0,00	0,00	0,00
1/211003-680000	Planmäßige Abschreibung	2226			33 938,85	20 900,00	13 038,85	0,00	0,00	0,00
1/211003-700010	Mietzinse	2223	3223	24	24 114,96	24 100,00	14,96	24 114,96	24 100,00	14,96
1/211003-700810	Mietzinse (Betriebskosten)	2223	3223	24	15 166,30	14 800,00	366,30	15 166,30	14 800,00	366,30
1/211003-700910	Verwaltungskostenpauschale	2223	3223	24	8 080,95	8 100,00	-19,05	8 080,95	8 100,00	-19,05
1/211003-724000	Reisegebühren	2225	3225	24	723,24	700,00	23,24	723,24	700,00	23,24
Summe Mittelverw.	211003 Volksschule Doppl-Hart				204 291,19	188 300,00	15 991,19	167 678,75	166 000,00	1 678,75
Saldo	211003 Volksschule Doppl-Hart				-197 680,73	-188 300,00	-9 380,73	-167 678,75	-166 000,00	-1 678,75
211004	Volksschule Haag									
Mittelaufbringung (Erträge, Einzahlungen)										
2/211004+813000	Erträge aus der Auflösung von Investitionszuschüssen (Kapitaltransfers)	2127			5 848,59	5 600,00	248,59	0,00	0,00	0,00
2/211004+817000	Erträge aus der Auflösung von sonstigen Rückstellungen	2117			3 129,69	0,00	3 129,69	0,00	0,00	0,00
Summe Mittelaufbr.	211004 Volksschule Haag				8 978,28	5 600,00	3 378,28	0,00	0,00	0,00

	MVAG	MVAG	VCQU	Ergebnisrechnung			Finanzierungsrechnung			
				EH	FH		RA 2022	VA 2022	RA - VA	RA 2022
211004	Volksschule Haag									
Mittelverwendung (Aufwendungen, Auszahlungen)										
1/211004-510000	Geldbezüge der Vertrags- bediensteten der Verwaltung	2211	3211	20	29 750,30	0,00	29 750,30	29 750,30	0,00	29 750,30
1/211004-511000	Geldbezüge der Vertrags- bed. in handwerk. Verwendung	2211	3211	20	87 513,71	90 000,00	-2 486,29	87 513,71	90 000,00	-2 486,29
1/211004-522000	Geldbezüge der nicht ganzjährig beschäftigten Angestellten	2211	3211	20	2 755,73	3 300,00	-544,27	2 755,73	3 300,00	-544,27
1/211004-523000	Geldbezüge der nicht ganzjährig beschäftigten Arbeiter	2211	3211	20	5 081,88	0,00	5 081,88	5 081,88	0,00	5 081,88
1/211004-569000	Sonstige Nebengebühren	2211	3211	20	329,25	500,00	-170,75	329,25	500,00	-170,75
1/211004-580000	Dgb Zum Ausgl.Fonds F. Familienbeihilfen	2212	3212	20	4 990,95	3 700,00	1 290,95	4 990,95	3 700,00	1 290,95
1/211004-581200	DG - Pensionskassenbeiträge der Vb	2212	3212	20	354,12	400,00	-45,88	354,12	400,00	-45,88
1/211004-582000	Sonst.Dienstgeberbeit. Zur Sozialen Sicherhei	2212	3212	20	28 699,87	21 200,00	7 499,87	28 699,87	21 200,00	7 499,87
1/211004-590000	Freiw.Sozialleistungen	2212	3212	20	2 864,17	1 100,00	1 764,17	2 864,17	1 100,00	1 764,17
1/211004-593000	Dotierung von Rückstellungen für nicht konsumierte Urlaube	2214			1 917,99	0,00	1 917,99	0,00	0,00	0,00
1/211004-680000	Planmäßige Abschreibung	2226			40 754,50	31 400,00	9 354,50	0,00	0,00	0,00
1/211004-700010	Mietzinse	2223	3223	24	106 937,88	107 000,00	-62,12	106 937,88	107 000,00	-62,12
1/211004-700810	Mietzinse (Betriebskosten)	2223	3223	24	30 647,84	31 000,00	-352,16	30 647,84	31 000,00	-352,16
1/211004-700910	Verwaltungskostenpauschale	2223	3223	24	13 796,78	13 800,00	-3,22	13 796,78	13 800,00	-3,22
1/211004-724000	Reisegebühren	2225	3225	24	156,74	0,00	156,74	156,74	0,00	156,74
Summe Mittelverw.	211004 Volksschule Haag				356 551,71	303 400,00	53 151,71	313 879,22	272 000,00	41 879,22
Saldo	211004 Volksschule Haag				-347 573,43	-297 800,00	-49 773,43	-313 879,22	-272 000,00	-41 879,22
211011	Volksschulen Ganztageschule									
Mittelaufbringung (Erträge, Einzahlungen)										
2/211011+810000	Leistungserlöse	2114	3114	13	252 259,50	165 000,00	87 259,50	239 049,54	165 000,00	74 049,54
2/211011+810100	Leistungserlöse Verpflegung	2114	3114	13	134 409,50	125 000,00	9 409,50	126 426,85	125 000,00	1 426,85
2/211011+817000	Erträge aus der Auflösung von sonstigen Rückstellungen	2117			3 068,66	1 800,00	1 268,66	0,00	0,00	0,00
2/211011+861000	Laufende Transferzahlungen von Ländern, Landesfonds, Landeskammern	2121	3121	15	245 583,46	215 000,00	30 583,46	245 583,46	215 000,00	30 583,46
Summe Mittelaufbr.	211011 Volksschulen Ganztageschule				635 321,12	506 800,00	128 521,12	611 059,85	505 000,00	106 059,85

		MVAG			Ergebnisrechnung			Finanzierungsrechnung		
		EH	FH	VCQU	RA 2022	VA 2022	RA - VA	RA 2022	VA 2022	RA - VA
211011	Volksschulen Ganztageschule									
Mittelverwendung (Aufwendungen, Auszahlungen)										
1/211011-042000	Betriebsausstattung		3415	2 41	0,00	0,00	0,00	29 840,82	25 400,00	4 440,82
1/211011-050000	Sonderanlagen		3412	2 40	0,00	0,00	0,00	2 101,43	0,00	2 101,43
1/211011-400000	Gwg d. Anlagevermögens	2221	3221	23	1 229,59	1 200,00	29,59	1 229,59	1 200,00	29,59
1/211011-400100	Gwg d. Anlagevermögens	2221	3221	23	2 670,54	3 400,00	-729,46	2 670,54	3 400,00	-729,46
1/211011-400500	Geringwertige Wirtschaftsgüter (GWG)	2221	3221	23	18,59	700,00	-681,41	18,59	700,00	-681,41
1/211011-420500	Sonstige Roh- und Hilfsstoffe	2221	3221	23	4 446,73	5 100,00	-653,27	4 364,09	5 100,00	-735,91
1/211011-430000	Lebensmittel	2221	3221	23	135 907,51	140 000,00	-4 092,49	135 185,11	140 000,00	-4 814,89
1/211011-454000	Reinigungsmittel	2221	3221	23	519,31	700,00	-180,69	468,79	700,00	-231,21
1/211011-456000	Schreib- Zeichen- und sonst. Büromaterial	2221	3221	23	114,04	100,00	14,04	114,04	100,00	14,04
1/211011-457000	Druckwerke	2221	3221	23	44,09	700,00	-655,91	44,09	700,00	-655,91
1/211011-458000	Mittel zur ärztlichen Betreuung und Gesundheitsvorsorge	2221	3221	23	74,99	100,00	-25,01	74,99	100,00	-25,01
1/211011-459000	Sonst. Verbrauchsgüter	2221	3221	23	70,09	400,00	-329,91	70,09	400,00	-329,91
1/211011-459500	Sonstige Verbrauchsgüter	2221	3221	23	0,00	900,00	-900,00	0,00	900,00	-900,00
1/211011-510000	Geldbezüge der Vertrags- bediensteten der Verwaltung	2211	3211	20	118 020,28	81 600,00	36 420,28	118 020,28	81 600,00	36 420,28
1/211011-511000	Geldbezüge der Vertrags- bed. in handwerkli. Verwendung	2211	3211	20	25 505,54	25 100,00	405,54	25 505,54	25 100,00	405,54
1/211011-569000	Sonstige Nebengebühren	2211	3211	20	642,48	1 200,00	-557,52	642,48	1 200,00	-557,52
1/211011-580000	Dgb Zum Ausgl.Fonds F. Familienbeihilfen	2212	3212	20	5 563,35	3 700,00	1 863,35	5 563,35	3 700,00	1 863,35
1/211011-582000	Sonst.Dienstgeberbeit. Zur Sozialen Sicherhei	2212	3212	20	31 840,97	25 200,00	6 640,97	31 840,97	25 200,00	6 640,97
1/211011-590000	Freiw.Sozialleistungen	2212	3212	20	507,82	400,00	107,82	507,82	400,00	107,82
1/211011-591000	Dotierung von Rückstellungen für Abfertigungen	2214			0,00	1 700,00	-1 700,00	0,00	0,00	0,00
1/211011-592000	Dotierung von Rückstellungen für Jubiläumswendungen	2214			2 689,20	1 500,00	1 189,20	0,00	0,00	0,00
1/211011-593000	Dotierung von Rückstellungen für nicht konsumierte Urlaube	2214			3 866,56	0,00	3 866,56	0,00	0,00	0,00
1/211011-680000	Planmäßige Abschreibung	2226			288,30	200,00	88,30	0,00	0,00	0,00
1/211011-724000	Reisegebühren	2225	3225	24	72,68	100,00	-27,32	72,68	100,00	-27,32
1/211011-728000	Entgelte für sonstige Leistungen	2225	3225	24	4 645,93	0,00	4 645,93	4 645,93	0,00	4 645,93
1/211011-751100	Lfd. Transferzlg. an Länder, Landes fonds und -kammern	2231	3231	26	24 094,14	26 000,00	-1 905,86	24 331,34	26 000,00	-1 668,66
1/211011-768000	Sonstige Transfers an private Haushalte	2234	3234	27	375,40	1 400,00	-1 024,60	375,40	1 400,00	-1 024,60

	MVAG	MVAG	VCQU	Ergebnisrechnung			Finanzierungsrechnung					
				EH	FH		RA 2022	VA 2022	RA - VA	RA 2022	VA 2022	RA - VA
Summe Mittelverw.	211011		Volksschulen Ganztagesesschule				363 208,13	321 400,00	41 808,13	387 687,96	343 400,00	44 287,96
Saldo	211011		Volksschulen Ganztagesesschule				272 112,99	185 400,00	86 712,99	223 371,89	161 600,00	61 771,89
211012			Volksschule Hart Ganztagesesschule									
Mittelaufbringung (Erträge, Einzahlungen)												
2/211012+817000			Erträge aus der Auflösung von sonstigen Rückstellungen	2117			4 363,18	1 700,00	2 663,18	0,00	0,00	0,00
Summe Mittelaufbr.	211012		Volksschule Hart Ganztagesesschule				4 363,18	1 700,00	2 663,18	0,00	0,00	0,00
211012			Volksschule Hart Ganztagesesschule									
Mittelverwendung (Aufwendungen, Auszahlungen)												
1/211012-510000			Geldbezüge der Vertrags- bediensteten der Verwaltung	2211	3211	20	5 539,76	38 500,00	-32 960,24	5 539,76	38 500,00	-32 960,24
1/211012-511000			Geldbezüge der Vertrags- bed. in handwerkli. Verwendung	2211	3211	20	10 876,48	10 800,00	76,48	10 876,48	10 800,00	76,48
1/211012-569000			Sonstige Nebengebühren	2211	3211	20	17,43	100,00	-82,57	17,43	100,00	-82,57
1/211012-580000			Dgb Zum Ausgl.Fonds F. Familienbeihilfen	2212	3212	20	573,69	1 800,00	-1 226,31	573,69	1 800,00	-1 226,31
1/211012-582000			Sonst.Dienstgeberbeit. Zur Sozialen Sicherhei	2212	3212	20	3 436,51	13 000,00	-9 563,49	3 436,51	13 000,00	-9 563,49
1/211012-590000			Freiw.Sozialleistungen	2212	3212	20	0,00	500,00	-500,00	0,00	500,00	-500,00
1/211012-592000			Dotierung von Rückstellungen für Jubiläumswendungen	2214			0,00	700,00	-700,00	0,00	0,00	0,00
1/211012-593000			Dotierung von Rückstellungen für nicht konsumierte Urlaube	2214			144,06	0,00	144,06	0,00	0,00	0,00
1/211012-680000			Planmäßige Abschreibung	2226			535,68	200,00	335,68	0,00	0,00	0,00
Summe Mittelverw.	211012		Volksschule Hart Ganztagesesschule				21 123,61	65 600,00	-44 476,39	20 443,87	64 700,00	-44 256,13
Saldo	211012		Volksschule Hart Ganztagesesschule				-16 760,43	-63 900,00	47 139,57	-20 443,87	-64 700,00	44 256,13
211013			Volksschule Doppl-Hart Ganztagesesschule									
Mittelaufbringung (Erträge, Einzahlungen)												
2/211013+817000			Erträge aus der Auflösung von sonstigen Rückstellungen	2117			4 193,86	1 700,00	2 493,86	0,00	0,00	0,00
Summe Mittelaufbr.	211013		Volksschule Doppl-Hart Ganztagesesschule				4 193,86	1 700,00	2 493,86	0,00	0,00	0,00

	MVAG	MVAG	VCQU	Ergebnisrechnung			Finanzierungsrechnung			
				EH	FH		RA 2022	VA 2022	RA - VA	RA 2022
211013	Volksschule Doppl-Hart Ganztageschule									
Mittelverwendung (Aufwendungen, Auszahlungen)										
1/211013-510000	Geldbezüge der Vertrags- bediensteten der Verwaltung	2211	3211	20	96 987,32	92 100,00	4 887,32	96 987,32	92 100,00	4 887,32
1/211013-511000	Geldbezüge der Vertrags- bed. in handwerkli. Verwendung	2211	3211	20	25 353,96	25 100,00	253,96	25 353,96	25 100,00	253,96
1/211013-569000	Sonstige Nebengebühren	2211	3211	20	733,61	100,00	633,61	733,61	100,00	633,61
1/211013-580000	Dgb Zum Ausgl.Fonds F. Familienbeihilfen	2212	3212	20	4 816,79	5 400,00	-583,21	4 816,79	5 400,00	-583,21
1/211013-582000	Sonst.Dienstgeberbeit. Zur Sozialen Sicherhei	2212	3212	20	27 830,02	33 500,00	-5 669,98	27 830,02	33 500,00	-5 669,98
1/211013-590000	Freiw.Sozialleistungen	2212	3212	20	2 158,30	1 300,00	858,30	2 158,30	1 300,00	858,30
1/211013-592000	Dotierung von Rückstellungen für Jubiläumszuwendungen	2214			1 556,82	2 800,00	-1 243,18	0,00	0,00	0,00
1/211013-593000	Dotierung von Rückstellungen für nicht konsumierte Urlaube	2214			3 196,50	0,00	3 196,50	0,00	0,00	0,00
1/211013-680000	Planmäßige Abschreibung	2226			12 751,09	12 400,00	351,09	0,00	0,00	0,00
Summe Mittelverw.	211013 Volksschule Doppl-Hart Ganztageschule				175 384,41	172 700,00	2 684,41	157 880,00	157 500,00	380,00
Saldo	211013 Volksschule Doppl-Hart Ganztageschule				-171 190,55	-171 000,00	-190,55	-157 880,00	-157 500,00	-380,00
211014	Volksschule Haag Ganztageschule									
Mittelaufbringung (Erträge, Einzahlungen)										
2/211014+817000	Erträge aus der Auflösung von sonstigen Rückstellungen	2117			3 150,15	1 700,00	1 450,15	0,00	0,00	0,00
Summe Mittelaufbr.	211014 Volksschule Haag Ganztageschule				3 150,15	1 700,00	1 450,15	0,00	0,00	0,00

	MVAG	MVAG	VCQU	Ergebnisrechnung			Finanzierungsrechnung					
				EH	FH		RA 2022	VA 2022	RA - VA	RA 2022	VA 2022	RA - VA
211014	Volksschule Haag Ganztagesesschule											
Mittelverwendung (Aufwendungen, Auszahlungen)												
1/211014-510000				2211	3211	20	78 653,61	51 000,00	27 653,61	78 653,61	51 000,00	27 653,61
1/211014-511000				2211	3211	20	20 686,12	20 500,00	186,12	20 686,12	20 500,00	186,12
1/211014-569000				2211	3211	20	734,26	600,00	134,26	734,26	600,00	134,26
1/211014-580000				2212	3212	20	3 852,46	3 500,00	352,46	3 852,46	3 500,00	352,46
1/211014-582000				2212	3212	20	22 381,23	21 900,00	481,23	22 381,23	21 900,00	481,23
1/211014-590000				2212	3212	20	432,37	0,00	432,37	432,37	0,00	432,37
1/211014-592000				2214			0,00	1 000,00	-1 000,00	0,00	0,00	0,00
1/211014-593000				2214			3 236,31	0,00	3 236,31	0,00	0,00	0,00
1/211014-680000				2226			1 871,77	400,00	1 471,77	0,00	0,00	0,00
Summe Mittelverw.	211014	Volksschule Haag Ganztagesesschule					131 848,13	98 900,00	32 948,13	126 740,05	97 500,00	29 240,05
Saldo	211014	Volksschule Haag Ganztagesesschule					-128 697,98	-97 200,00	-31 497,98	-126 740,05	-97 500,00	-29 240,05
211300	Schulanlage Haag											
Mittelaufbringung (Erträge, Einzahlungen)												
6/211300+301000				3331	1	33	0,00	0,00	0,00	0,00	24 500,00	-24 500,00
6/211300+301100				3331	1	33	0,00	0,00	0,00	0,00	20 000,00	-20 000,00
6/211300+346000				3514	1	55	0,00	0,00	0,00	0,00	119 000,00	-119 000,00
6/211300+895000				2301		1	133 639,96	59 500,00	74 139,96	0,00	0,00	0,00
Summe Mittelaufbr.	211300	Schulanlage Haag					133 639,96	59 500,00	74 139,96	0,00	163 500,00	-163 500,00
211300	Schulanlage Haag											
Mittelverwendung (Aufwendungen, Auszahlungen)												
5/211300-006000				3412	1	40	0,00	0,00	0,00	133 639,96	223 000,00	-89 360,04
Summe Mittelverw.	211300	Schulanlage Haag					0,00	0,00	0,00	133 639,96	223 000,00	-89 360,04
Saldo	211300	Schulanlage Haag					133 639,96	59 500,00	74 139,96	-133 639,96	-59 500,00	-74 139,96

		MVAG	MVAG	VCQU	Ergebnisrechnung			Finanzierungsrechnung			
					EH	FH		RA 2022	VA 2022	RA - VA	RA 2022
211301	VS Haag - Erweiterung/Umbau										
Mittelaufbringung (Erträge, Einzahlungen)											
6/211301+301000	Kapitaltransferzahlungen v. Ländern Landesfonds und Landeskammern		3331	1 33	0,00	0,00	0,00	1 944,80	2 000,00	-55,20	
6/211301+861000	Transfers von Ländern, Landesfonds und Landeskammern	2121	3121	1 15	102 055,20	102 000,00	55,20	102 055,20	102 000,00	55,20	
Summe Mittelaufbr.	211301 VS Haag - Erweiterung/Umbau				102 055,20	102 000,00	55,20	104 000,00	104 000,00	0,00	
	211 Volksschulen				967 743,64	716 100,00	251 643,64	735 782,34	805 500,00	-69 717,66	
211301	VS Haag - Erweiterung/Umbau										
Mittelverwendung (Aufwendungen, Auszahlungen)											
5/211301-729900	Sonstige Aufwendungen	2225	3225	1 24	1 895,73	2 000,00	-104,27	1 895,73	2 000,00	-104,27	
5/211301-775000	Kapitaltransferzlg.an Untern. (ohne Finanzunternehmungen)	2233	3433	1 44	102 055,20	102 000,00	55,20	102 104,27	102 000,00	104,27	
Summe Mittelverw.	211301 VS Haag - Erweiterung/Umbau				103 950,93	104 000,00	-49,07	104 000,00	104 000,00	0,00	
Saldo	211301 VS Haag - Erweiterung/Umbau				-1 895,73	-2 000,00	104,27	0,00	0,00	0,00	
	211 Volksschulen				2 339 064,66	2 080 800,00	258 264,66	2 454 904,43	2 320 700,00	134 204,43	
Saldo	211 Volksschulen				-1 371 321,02	-1 364 700,00	-6 621,02	-1 719 122,09	-1 515 200,00	-203 922,09	
212	Hauptschulen										
212000	Neue Mittelschulen										
Mittelaufbringung (Erträge, Einzahlungen)											
2/212000+810700	Leistungserlöse PV-Anlage	2114	3114	13	35,21	0,00	35,21	35,21	0,00	35,21	
2/212000+811000	Einnahmen Aus Vermietungen	2115	3115	14	0,00	200,00	-200,00	0,00	200,00	-200,00	
2/212000+811100	Benützungsentgelte	2115	3115	14	0,00	700,00	-700,00	0,00	700,00	-700,00	
2/212000+811300	Einnahmen Aus Vermiet. (Heizkosten)	2115	3115	14	833,52	800,00	33,52	833,52	800,00	33,52	
2/212000+816700	Kostenersätze Schul- Erhaltungsbeiträge	2114	3114	13	243 419,44	235 000,00	8 419,44	243 419,44	235 000,00	8 419,44	
2/212000+817000	Erträge aus der Auflösung von sonstigen Rückstellungen	2117			29,85	0,00	29,85	0,00	0,00	0,00	
Summe Mittelaufbr.	212000 Neue Mittelschulen				244 318,02	236 700,00	7 618,02	244 288,17	236 700,00	7 588,17	

		MVAG			Ergebnisrechnung			Finanzierungsrechnung		
		EH	FH	VCQU	RA 2022	VA 2022	RA - VA	RA 2022	VA 2022	RA - VA
212000	Neue Mittelschulen									
Mittelverwendung (Aufwendungen, Auszahlungen)										
1/212000-042000	Betriebsausstattung		3415	2 41	0,00	0,00	0,00	4 773,72	50 400,00	-45 626,28
1/212000-050000	Sonderanlagen		3412	2 40	0,00	0,00	0,00	48 508,74	0,00	48 508,74
1/212000-070000	Aktivierungsfähige Rechte		3411	2 42	0,00	0,00	0,00	3 690,24	2 700,00	990,24
1/212000-310000	Verbindlichkeiten aus Finanzierungsleasing		3615		0,00	0,00	0,00	18 878,88	17 200,00	1 678,88
1/212000-346000	Rückzlg. Investitionsdarl.v.Finanz- untern. (Kredit-, Versicherungsges.)		3614	65	0,00	0,00	0,00	3 332,51	3 500,00	-167,49
1/212000-400000	Gwg d. Anlagevermögens	2221	3221	23	7 393,16	6 500,00	893,16	6 264,64	6 500,00	-235,36
1/212000-400100	Gwg d. Anlagevermögens	2221	3221	23	530,75	500,00	30,75	530,75	500,00	30,75
1/212000-400110	Geringwertige Wirtschaftsgüter des Anlagevermögens	2221	3221	23	814,09	900,00	-85,91	814,09	900,00	-85,91
1/212000-400200	Gwg d. Anlagevermögens	2221	3221	23	291,97	500,00	-208,03	291,97	500,00	-208,03
1/212000-400500	Geringwertige Wirtschaftsgüter (GWG)	2221	3221	23	1 327,74	6 000,00	-4 672,26	1 327,74	6 000,00	-4 672,26
1/212000-420000	Roh-, Hilfs- und Baustoffe	2221	3221	23	282,96	200,00	82,96	282,96	200,00	82,96
1/212000-452000	Treibstoffe	2221	3221	23	311,39	100,00	211,39	311,39	100,00	211,39
1/212000-454000	Reinigungsmittel	2221	3221	23	4 855,46	6 000,00	-1 144,54	4 855,46	6 000,00	-1 144,54
1/212000-455000	Chem. U.Sonst. Artver- Wandte Mittel	2221	3221	23	1 306,85	500,00	806,85	1 306,85	500,00	806,85
1/212000-456000	Schreib-Zeichen-Und Sonst.Büromaterial	2221	3221	23	73,15	200,00	-126,85	73,15	200,00	-126,85
1/212000-458000	Mittel Zur Ärztlichen Betreuung	2221	3221	23	0,00	200,00	-200,00	0,00	200,00	-200,00
1/212000-459000	Sonst. Verbrauchsgüter	2221	3221	23	3,96	1 500,00	-1 496,04	3,96	1 500,00	-1 496,04
1/212000-459500	Sonstige Verbrauchsgüter	2221	3221	23	2 333,65	5 000,00	-2 666,35	2 333,65	5 000,00	-2 666,35
1/212000-510000	Geldbezüge der Vertrags- bediensteten der Verwaltung	2211	3211	20	28 267,75	17 500,00	10 767,75	28 267,75	17 500,00	10 767,75
1/212000-569000	Sonstige Nebengebühren	2211	3211	20	149,55	100,00	49,55	149,55	100,00	49,55
1/212000-580000	Dgb Zum Ausgl.Fonds F. Familienbeihilfen	2212	3212	20	1 133,33	100,00	1 033,33	1 133,33	100,00	1 033,33
1/212000-581000	Dienstgeberbeiträge zur Alterssicherung	2212	3212	20	19,77	0,00	19,77	19,77	0,00	19,77
1/212000-581100	Dienstgeberbeiträge zur Alterssicherung	2212	3212	20	1,02	0,00	1,02	1,02	0,00	1,02
1/212000-581200	DG - Pensionskassenbeiträge der Vb	2212	3212	20	157,32	200,00	-42,68	157,32	200,00	-42,68
1/212000-582000	Dgb Z.Ausgl.-Fonds F. Fam.Beih.F.Vb	2212	3212	20	8 122,24	7 700,00	422,24	8 122,24	7 700,00	422,24
1/212000-591000	Dotierung von Rückstellungen für Abfertigungen	2214			320,88	200,00	120,88	0,00	0,00	0,00
1/212000-592000	Dotierung von Rückstellungen für Jubiläumswendungen	2214			0,00	200,00	-200,00	0,00	0,00	0,00
1/212000-593000	Dotierung von Rückstellungen für nicht konsumierte Urlaube	2214			529,80	0,00	529,80	0,00	0,00	0,00
1/212000-600000	Strom	2222	3222	24	35 060,46	21 800,00	13 260,46	25 604,29	21 800,00	3 804,29
1/212000-600300	Wärme	2222	3222	24	50 248,02	50 000,00	248,02	49 813,68	50 000,00	-186,32

		MVAG			Ergebnisrechnung			Finanzierungsrechnung		
		MVAG	MVAG	VCQU	RA 2022	VA 2022	RA - VA	RA 2022	VA 2022	RA - VA
		EH	FH							
1/212000-613300	Instandhaltung von sonstigen Grundstückseinrichtungen	2224	3224	24	631,65	0,00	631,65	521,88	0,00	521,88
1/212000-614000	Instandhaltung von Gebäuden	2224	3224	24	0,00	100,00	-100,00	0,00	100,00	-100,00
1/212000-617000	Instandh.V.Fahrzeugen	2224	3224	24	311,47	400,00	-88,53	311,47	400,00	-88,53
1/212000-618000	Instandh.Von Sonstigen Anlagen (Werkzeug)	2224	3224	24	3 023,65	2 000,00	1 023,65	3 023,65	2 000,00	1 023,65
1/212000-618100	Instandh. von Sonstigen Anlagen (Werkzeug)	2224	3224	24	1 492,92	1 500,00	-7,08	1 492,92	1 500,00	-7,08
1/212000-618300	Instandhaltung von sonstigen Anlagen (SW)	2224	3224	24	5 052,54	1 600,00	3 452,54	5 052,54	1 600,00	3 452,54
1/212000-618310	Instandhaltung von sonstigen Anlagen (IT-B)	2224	3224	24	382,56	1 500,00	-1 117,44	382,56	1 500,00	-1 117,44
1/212000-619000	Instandhaltung von Sonderanlagen	2224	3224	24	0,00	500,00	-500,00	0,00	500,00	-500,00
1/212000-631000	Telekommunikationsdienste	2222	3222	24	2 843,20	3 200,00	-356,80	2 896,82	3 200,00	-303,18
1/212000-631100	Telekommunikationsdienste Internet	2222	3222	24	1 494,81	1 300,00	194,81	1 503,21	1 300,00	203,21
1/212000-631101	Telekommunikationsdienste Internet	2222	3222	24	4 761,19	5 000,00	-238,81	4 761,19	5 000,00	-238,81
1/212000-631200	Telekommunikationsdienste Mobiltelefonie	2222	3222	24	1 681,98	800,00	881,98	1 680,42	800,00	880,42
1/212000-650000	Zinsen Für Finanzschulden - Inland	2241	3241	25	303,28	100,00	203,28	303,28	100,00	203,28
1/212000-651000	Zinsaufwand für Finanzierungsleasing	2241	3241	25	2 372,32	2 200,00	172,32	2 372,32	2 200,00	172,32
1/212000-659000	Geldverkehrsspesen	2244	3244	24	466,74	600,00	-133,26	364,62	600,00	-235,38
1/212000-670000	Versicherungen	2222	3222	24	1 953,70	1 200,00	753,70	1 953,70	1 200,00	753,70
1/212000-680000	Planmäßige Abschreibung	2226			0,00	400,00	-400,00	0,00	0,00	0,00
1/212000-700500	Miet- und Pachtaufwand	2223	3223	24	3 225,01	11 400,00	-8 174,99	3 225,01	11 400,00	-8 174,99
1/212000-700510	Mietzinse	2223	3223	24	11 207,90	13 000,00	-1 792,10	11 807,87	13 000,00	-1 192,13
1/212000-720099	Sonstige Ausgaben Vergütungen	2225	3225	24	4 543,31	6 000,00	-1 456,69	4 543,31	6 000,00	-1 456,69
1/212000-720199	Sonstige Ausgaben Vergütungen	2225	3225	24	0,00	100,00	-100,00	0,00	100,00	-100,00
1/212000-720700	Sonst.Ausg. Schulerh. Beitr.F.Öff.B-Schulen	2225	3225	24	82 840,62	100 000,00	-17 159,38	82 840,62	100 000,00	-17 159,38
1/212000-724000	Reisegebühren	2225	3225	24	85,02	100,00	-14,98	85,02	100,00	-14,98
1/212000-728000	Entgelte für sonstige Leistungen	2225	3225	24	2 488,26	2 500,00	-11,74	2 488,26	2 500,00	-11,74
1/212000-728100	Entgelte für sonstige Leistungen	2225	3225	24	217,68	300,00	-82,32	218,14	300,00	-81,86
1/212000-728200	Entgelte für sonstige Leistungen	2225	3225	24	223,72	700,00	-476,28	223,72	700,00	-476,28
1/212000-728300	Entgelte für sonstige Leistungen Winterdienst	2225	3225	24	1 099,56	1 300,00	-200,44	1 085,73	1 300,00	-214,27
1/212000-728600	Entgelte für sonstige Leistungen	2225	3225	24	29 501,17	35 200,00	-5 698,83	33 527,42	35 200,00	-1 672,58
1/212000-728700	Entgelte Für Sonst. Leist.Von Einzelpersonen	2225	3225	24	90,83	300,00	-209,17	90,83	300,00	-209,17
1/212000-754000	Lfd. Transferzahlungen an sonstige Träger des öff. Rechts	2231	3231	26	28 152,00	24 000,00	4 152,00	28 152,00	24 000,00	4 152,00
1/212000-754100	Lfd. Transferzahl. an sonst. Träger des öff. Rechts	2231	3231	26	2 250,00	2 300,00	-50,00	2 250,00	2 300,00	-50,00

		MVAG			Ergebnisrechnung			Finanzierungsrechnung		
		EH	FH	VCQU	RA 2022	VA 2022	RA - VA	RA 2022	VA 2022	RA - VA
1/212000-768200	Sonstige laufende Transferzahlungen an private Haushalte	2234	3234	27	1 025,70	1 300,00	-274,30	1 025,70	1 300,00	-274,30
Summe Mittelverw.	212000 Neue Mittelschulen				337 258,06	346 800,00	-9 541,94	409 033,86	419 800,00	-10 766,14
Saldo	212000 Neue Mittelschulen				-92 940,04	-110 100,00	17 159,96	-164 745,69	-183 100,00	18 354,31
212001	Mittelschule Leonding									
Mittelaufbringung (Erträge, Einzahlungen)										
2/212001+813000	Erträge aus der Auflösung von Investitionszuschüssen (Kapitaltransfers)	2127			1 384,61	5 100,00	-3 715,39	0,00	0,00	0,00
2/212001+817000	Erträge aus der Auflösung von sonstigen Rückstellungen	2117			6 981,93	0,00	6 981,93	0,00	0,00	0,00
Summe Mittelaufbr.	212001 Mittelschule Leonding				8 366,54	5 100,00	3 266,54	0,00	0,00	0,00

		MVAG			Ergebnisrechnung			Finanzierungsrechnung		
		EH	FH	VCQU	RA 2022	VA 2022	RA - VA	RA 2022	VA 2022	RA - VA
212001	Mittelschule Leonding									
Mittelverwendung (Aufwendungen, Auszahlungen)										
1/212001-501000	Geldbezüge der Beamten in handwerklicher Verwendung	2211	3211	20	31 500,00	31 200,00	300,00	31 500,00	31 200,00	300,00
1/212001-510000	Geldbezüge der Vertrags- bediensteten der Verwaltung	2211	3211	20	2 595,00	0,00	2 595,00	2 595,00	0,00	2 595,00
1/212001-511000	Geldbezüge der Vertrags- bed. in handwerkli. Verwendung	2211	3211	20	78 992,81	75 200,00	3 792,81	78 992,81	75 200,00	3 792,81
1/212001-522000	Geldbezüge der nicht ganzjährig beschäftigten Angestellten	2211	3211	20	7 538,48	3 300,00	4 238,48	7 538,48	3 300,00	4 238,48
1/212001-565000	Mehrleistungsvergütungen	2211	3211	20	997,87	3 000,00	-2 002,13	997,87	3 000,00	-2 002,13
1/212001-569000	Sonstige Nebengebühren	2211	3211	20	2 456,67	2 200,00	256,67	2 456,67	2 200,00	256,67
1/212001-580000	Dgb Zum Ausgl.Fonds F. Familienbeihilfen	2212	3212	20	2 691,20	2 600,00	91,20	2 691,20	2 600,00	91,20
1/212001-582000	Sonst.Dienstgeberbeit. Zur Sozialen Sicherhei	2212	3212	20	46 537,28	45 000,00	1 537,28	46 537,28	45 000,00	1 537,28
1/212001-590000	Freiw.Sozialleistungen	2212	3212	20	2 472,19	2 400,00	72,19	2 472,19	2 400,00	72,19
1/212001-591000	Dotierung von Rückstellungen für Abfertigungen	2214			0,00	800,00	-800,00	0,00	0,00	0,00
1/212001-592000	Dotierung von Rückstellungen für Jubiläumszuwendungen	2214			85,52	400,00	-314,48	0,00	0,00	0,00
1/212001-593000	Dotierung von Rückstellungen für nicht konsumierte Urlaube	2214			4 612,35	0,00	4 612,35	0,00	0,00	0,00
1/212001-680000	Planmäßige Abschreibung	2226			25 360,50	24 300,00	1 060,50	0,00	0,00	0,00
1/212001-700010	Mietzinse	2223	3223	24	28 783,20	28 900,00	-116,80	28 783,20	28 900,00	-116,80
1/212001-700810	Mietzinse (Betriebskosten)	2223	3223	24	25 203,06	28 000,00	-2 796,94	25 203,06	28 000,00	-2 796,94
1/212001-700910	Verwaltungskostenpauschale	2223	3223	24	17 868,73	17 900,00	-31,27	17 868,73	17 900,00	-31,27
Summe Mittelverw.	212001 Mittelschule Leonding				277 694,86	265 200,00	12 494,86	247 636,49	239 700,00	7 936,49
Saldo	212001 Mittelschule Leonding				-269 328,32	-260 100,00	-9 228,32	-247 636,49	-239 700,00	-7 936,49
212002	Mittelschule Hart									
Mittelaufbringung (Erträge, Einzahlungen)										
2/212002+813000	Erträge aus der Auflösung von Investitionszuschüssen (Kapitaltransfers)	2127			1 550,46	6 500,00	-4 949,54	0,00	0,00	0,00
2/212002+817000	Erträge aus der Auflösung von sonstigen Rückstellungen	2117			1 109,59	3 000,00	-1 890,41	0,00	0,00	0,00
Summe Mittelaufbr.	212002 Mittelschule Hart				2 660,05	9 500,00	-6 839,95	0,00	0,00	0,00

		MVAG	MVAG	VCQU	Ergebnisrechnung			Finanzierungsrechnung		
		EH	FH		RA 2022	VA 2022	RA - VA	RA 2022	VA 2022	RA - VA
212002	Mittelschule Hart									
Mittelverwendung (Aufwendungen, Auszahlungen)										
1/212002-511000	Geldbezüge der Vertrags- bed. in handwerkli. Verwendung	2211	3211	20	94 208,16	101 900,00	-7 691,84	94 208,16	101 900,00	-7 691,84
1/212002-522000	Geldbezüge der nicht ganzjährig beschäftigten Angestellten	2211	3211	20	6 788,12	3 300,00	3 488,12	6 788,12	3 300,00	3 488,12
1/212002-565000	MehreLeistungsvergütungen	2211	3211	20	404,17	1 900,00	-1 495,83	404,17	1 900,00	-1 495,83
1/212002-569000	Sonstige Nebengebühren	2211	3211	20	788,44	600,00	188,44	788,44	600,00	188,44
1/212002-580000	Dgb Zum Ausgl.Fonds F. Familienbeihilfen	2212	3212	20	3 423,67	3 600,00	-176,33	3 423,67	3 600,00	-176,33
1/212002-582000	Sonst.Dienstgeberbeit. Zur Sozialen Sicherhei	2212	3212	20	22 418,49	24 100,00	-1 681,51	22 418,49	24 100,00	-1 681,51
1/212002-590000	Freiw.Sozialleistungen	2212	3212	20	157,50	200,00	-42,50	157,50	200,00	-42,50
1/212002-592000	Dotierung von Rückstellungen für Jubiläumszuwendungen	2214			764,81	500,00	264,81	0,00	0,00	0,00
1/212002-593000	Dotierung von Rückstellungen für nicht konsumierte Urlaube	2214			4 980,81	0,00	4 980,81	0,00	0,00	0,00
1/212002-680000	Planmäßige Abschreibung	2226			27 744,37	26 400,00	1 344,37	0,00	0,00	0,00
1/212002-700010	Mietzinse	2223	3223	24	40 131,51	39 800,00	331,51	40 131,51	39 800,00	331,51
1/212002-700810	Mietzinse (Betriebskosten)	2223	3223	24	27 929,01	31 000,00	-3 070,99	27 929,01	31 000,00	-3 070,99
1/212002-700910	Verwaltungskostenpauschale	2223	3223	24	14 826,54	14 900,00	-73,46	14 826,54	14 900,00	-73,46
1/212002-724000	Reisegebühren	2225	3225	24	87,36	100,00	-12,64	87,36	100,00	-12,64
Summe Mittelverw.	212002 Mittelschule Hart				244 652,96	248 300,00	-3 647,04	211 162,97	221 400,00	-10 237,03
Saldo	212002 Mittelschule Hart				-241 992,91	-238 800,00	-3 192,91	-211 162,97	-221 400,00	10 237,03
212003	Mittelschule Doppl-Hart									
Mittelaufbringung (Erträge, Einzahlungen)										
2/212003+813000	Erträge aus der Auflösung von Investitionszuschüssen (Kapitaltransfers)	2127			3 717,10	1 400,00	2 317,10	0,00	0,00	0,00
2/212003+817000	Erträge aus der Auflösung von sonstigen Rückstellungen	2117			9 401,24	0,00	9 401,24	0,00	0,00	0,00
Summe Mittelaufbr.	212003 Mittelschule Doppl-Hart				13 118,34	1 400,00	11 718,34	0,00	0,00	0,00

		MVAG			Ergebnisrechnung			Finanzierungsrechnung		
		EH	FH	VCQU	RA 2022	VA 2022	RA - VA	RA 2022	VA 2022	RA - VA
212003	Mittelschule Doppl-Hart									
Mittelverwendung (Aufwendungen, Auszahlungen)										
1/212003-501000	Geldbezüge der Beamten in handwerklicher Verwendung	2211	3211	20	41 280,40	40 900,00	380,40	41 280,40	40 900,00	380,40
1/212003-511000	Geldbezüge der Vertrags- bed. in handwerkli. Verwendung	2211	3211	20	54 116,57	51 200,00	2 916,57	54 116,57	51 200,00	2 916,57
1/212003-565000	MehreLeistungsvergütungen	2211	3211	20	2 203,02	4 200,00	-1 996,98	2 203,02	4 200,00	-1 996,98
1/212003-569000	Sonstige Nebengebühren	2211	3211	20	172,41	200,00	-27,59	172,41	200,00	-27,59
1/212003-580000	Dgb Zum Ausgl.Fonds F. Familienbeihilfen	2212	3212	20	3 883,79	3 800,00	83,79	3 883,79	3 800,00	83,79
1/212003-582000	Sonst.Dienstgeberbeit. Zur Sozialen Sicherhei	2212	3212	20	45 146,34	45 800,00	-653,66	45 146,34	45 800,00	-653,66
1/212003-591000	Dotierung von Rückstellungen für Abfertigungen	2214			0,00	700,00	-700,00	0,00	0,00	0,00
1/212003-592000	Dotierung von Rückstellungen für Jubiläumszuwendungen	2214			753,83	600,00	153,83	0,00	0,00	0,00
1/212003-593000	Dotierung von Rückstellungen für nicht konsumierte Urlaube	2214			303,37	0,00	303,37	0,00	0,00	0,00
1/212003-680000	Planmäßige Abschreibung	2226			44 775,26	22 800,00	21 975,26	0,00	0,00	0,00
1/212003-700010	Mietzinse	2223	3223	24	31 966,31	32 000,00	-33,69	31 966,31	32 000,00	-33,69
1/212003-700810	Mietzinse (Betriebskosten)	2223	3223	24	19 851,34	21 000,00	-1 148,66	19 851,34	21 000,00	-1 148,66
1/212003-700910	Verwaltungskostenpauschale	2223	3223	24	10 711,96	10 800,00	-88,04	10 711,96	10 800,00	-88,04
1/212003-724000	Reisegebühren	2225	3225	24	203,28	200,00	3,28	203,28	200,00	3,28
Summe Mittelverw.	212003 Mittelschule Doppl-Hart				255 367,88	234 200,00	21 167,88	209 535,42	210 100,00	-564,58
Saldo	212003 Mittelschule Doppl-Hart				-242 249,54	-232 800,00	-9 449,54	-209 535,42	-210 100,00	564,58
212011	Mittelschule Ganztageschule									
Mittelaufbringung (Erträge, Einzahlungen)										
2/212011+810000	Leistungserlöse	2114	3114	13	38 302,50	33 500,00	4 802,50	36 095,07	33 500,00	2 595,07
2/212011+810100	Leistungserlöse Verpflegung	2114	3114	13	37 238,80	38 500,00	-1 261,20	33 987,37	38 500,00	-4 512,63
2/212011+817000	Erträge aus der Auflösung von sonstigen Rückstellungen	2117			13 385,49	0,00	13 385,49	0,00	0,00	0,00
2/212011+861000	Laufende Transferzahlungen von Ländern, Landesfonds, Landeskammern	2121	3121	15	44 420,71	54 000,00	-9 579,29	44 420,71	54 000,00	-9 579,29
Summe Mittelaufbr.	212011 Mittelschule Ganztageschule				133 347,50	126 000,00	7 347,50	114 503,15	126 000,00	-11 496,85

		MVAG			Ergebnisrechnung			Finanzierungsrechnung		
		EH	FH	VCQU	RA 2022	VA 2022	RA - VA	RA 2022	VA 2022	RA - VA
212011	Mittelschule Ganztageschule									
Mittelverwendung (Aufwendungen, Auszahlungen)										
1/212011-042000	Betriebsausstattung		3415	2 41	0,00	0,00	0,00	3 806,88	1 600,00	2 206,88
1/212011-400000	Gwg d. Anlagevermögens	2221	3221	23	277,66	1 300,00	-1 022,34	277,66	1 300,00	-1 022,34
1/212011-400100	Gwg d. Anlagevermögens	2221	3221	23	217,53	500,00	-282,47	217,53	500,00	-282,47
1/212011-400500	Geringwertige Wirtschaftsgüter (GWG)	2221	3221	23	935,56	6 200,00	-5 264,44	935,56	6 200,00	-5 264,44
1/212011-420500	Sonstige Roh- und Hilfsstoffe	2221	3221	23	733,27	800,00	-66,73	733,27	800,00	-66,73
1/212011-430000	Lebensmittel	2221	3221	23	65 183,48	40 000,00	25 183,48	59 603,17	40 000,00	19 603,17
1/212011-454000	Reinigungsmittel	2221	3221	23	218,83	300,00	-81,17	218,83	300,00	-81,17
1/212011-456000	Schreib- Zeichen- und sonst. Büromaterial	2221	3221	23	25,52	100,00	-74,48	25,52	100,00	-74,48
1/212011-457000	Druckwerke	2221	3221	23	38,20	600,00	-561,80	38,20	600,00	-561,80
1/212011-458000	Mittel zur ärztlichen Betreuung und Gesundheitsvorsorge	2221	3221	23	4,46	0,00	4,46	4,46	0,00	4,46
1/212011-459000	Sonst. Verbrauchsgüter	2221	3221	23	16,19	100,00	-83,81	16,19	100,00	-83,81
1/212011-459500	Sonstige Verbrauchsgüter	2221	3221	23	16,19	700,00	-683,81	16,19	700,00	-683,81
1/212011-510000	Geldbezüge der Vertrags- bediensteten der Verwaltung	2211	3211	20	45 841,09	38 700,00	7 141,09	45 841,09	38 700,00	7 141,09
1/212011-511000	Geldbezüge der Vertrags- bed. in handwerkli. Verwendung	2211	3211	20	36 732,78	30 200,00	6 532,78	36 732,78	30 200,00	6 532,78
1/212011-569000	Sonstige Nebengebühren	2211	3211	20	405,40	700,00	-294,60	405,40	700,00	-294,60
1/212011-580000	Dgb Zum Ausgl.Fonds F. Familienbeihilfen	2212	3212	20	2 896,97	3 200,00	-303,03	2 896,97	3 200,00	-303,03
1/212011-581200	Dienstgeberbeiträge zur Alterssicherung	2212	3212	20	17,13	0,00	17,13	17,13	0,00	17,13
1/212011-582000	Sonst.Dienstgeberbeit. Zur Sozialen Sicherhei	2212	3212	20	16 689,16	20 100,00	-3 410,84	16 689,16	20 100,00	-3 410,84
1/212011-590000	Freiw.Sozialleistungen	2212	3212	20	425,23	300,00	125,23	425,23	300,00	125,23
1/212011-591000	Dotierung von Rückstellungen für Abfertigungen	2214			0,00	400,00	-400,00	0,00	0,00	0,00
1/212011-592000	Dotierung von Rückstellungen für Jubiläumszuwendungen	2214			0,00	1 100,00	-1 100,00	0,00	0,00	0,00
1/212011-593000	Dotierung von Rückstellungen für nicht konsumierte Urlaube	2214			189,18	0,00	189,18	0,00	0,00	0,00
1/212011-724000	Reisegebühren	2225	3225	24	721,13	300,00	421,13	721,13	300,00	421,13
1/212011-728000	Entgelte für sonstige Leistungen	2225	3225	24	8 112,66	18 000,00	-9 887,34	11 095,16	18 000,00	-6 904,84
1/212011-751000	Laufende Transferzlg. an Länder, Landesfonds und Landeskammern	2231	3231	26	12 186,36	17 000,00	-4 813,64	12 327,22	17 000,00	-4 672,78
1/212011-768000	Sonstige Transfers an private Haushalte	2234	3234	27	0,00	200,00	-200,00	0,00	200,00	-200,00
Summe Mittelverw.	212011 Mittelschule Ganztageschule				191 883,98	180 800,00	11 083,98	193 044,73	180 900,00	12 144,73
Saldo	212011 Mittelschule Ganztageschule				-58 536,48	-54 800,00	-3 736,48	-78 541,58	-54 900,00	-23 641,58

		MVAG			Ergebnisrechnung			Finanzierungsrechnung		
		EH	FH	VCQU	RA 2022	VA 2022	RA - VA	RA 2022	VA 2022	RA - VA
212012	Mittelschule Hart Ganztageschule									
Mittelaufbringung (Erträge, Einzahlungen)										
2/212012+817000	Erträge aus der Auflösung von sonstigen Rückstellungen	2117			2 437,35	1 700,00	737,35	0,00	0,00	0,00
Summe Mittelaufbr.	212012 Mittelschule Hart Ganztageschule				2 437,35	1 700,00	737,35	0,00	0,00	0,00
212012	Mittelschule Hart Ganztageschule									
Mittelverwendung (Aufwendungen, Auszahlungen)										
1/212012-510000	Geldbezüge der Vertrags- bediensteten der Verwaltung	2211	3211	20	7 388,07	9 500,00	-2 111,93	7 388,07	9 500,00	-2 111,93
1/212012-511000	Geldbezüge der Vertrags- bed. in handwerk. Verwendung	2211	3211	20	8 194,32	8 100,00	94,32	8 194,32	8 100,00	94,32
1/212012-569000	Sonstige Nebengebühren	2211	3211	20	7,00	0,00	7,00	7,00	0,00	7,00
1/212012-580000	Dgb Zum Ausgl.Fonds F. Familienbeihilfen	2212	3212	20	560,77	400,00	160,77	560,77	400,00	160,77
1/212012-582000	Sonst.Dienstgeberbeit. Zur Sozialen Sicherhei	2212	3212	20	4 407,38	3 600,00	807,38	4 407,38	3 600,00	807,38
1/212012-592000	Dotierung von Rückstellungen für Jubiläumswendungen	2214			0,00	400,00	-400,00	0,00	0,00	0,00
1/212012-680000	Planmäßige Abschreibung	2226			201,72	0,00	201,72	0,00	0,00	0,00
1/212012-724000	Reisegebühren	2225	3225	24	1,10	0,00	1,10	1,10	0,00	1,10
Summe Mittelverw.	212012 Mittelschule Hart Ganztageschule				20 760,36	22 000,00	-1 239,64	20 558,64	21 600,00	-1 041,36
Saldo	212012 Mittelschule Hart Ganztageschule				-18 323,01	-20 300,00	1 976,99	-20 558,64	-21 600,00	1 041,36
212013	Mittelschule Doppl-Hart Ganztageschule									
Mittelaufbringung (Erträge, Einzahlungen)										
2/212013+817000	Erträge aus der Auflösung von sonstigen Rückstellungen	2117			4 213,55	1 700,00	2 513,55	0,00	0,00	0,00
Summe Mittelaufbr.	212013 Mittelschule Doppl-Hart Ganztageschule				4 213,55	1 700,00	2 513,55	0,00	0,00	0,00
	212 Hauptschulen				408 461,35	382 100,00	26 361,35	358 791,32	362 700,00	-3 908,68

		MVAG			Ergebnisrechnung			Finanzierungsrechnung		
		EH	FH	VCQU	RA 2022	VA 2022	RA - VA	RA 2022	VA 2022	RA - VA
212013	Mittelschule Doppl-Hart Ganztageschule									
Mittelverwendung (Aufwendungen, Auszahlungen)										
1/212013-510000	Geldbezüge der Vertrags- bediensteten der Verwaltung	2211	3211	20	29 916,34	24 000,00	5 916,34	29 916,34	24 000,00	5 916,34
1/212013-511000	Geldbezüge der Vertrags- bed. in handwerk. Verwendung	2211	3211	20	10 876,44	10 800,00	76,44	10 876,44	10 800,00	76,44
1/212013-569000	Sonstige Nebengebühren	2211	3211	20	125,20	300,00	-174,80	125,20	300,00	-174,80
1/212013-580000	Dgb Zum Ausgl.Fonds F. Familienbeihilfen	2212	3212	20	1 117,30	700,00	417,30	1 117,30	700,00	417,30
1/212013-582000	Sonst.Dienstgeberbeit. Zur Sozialen Sicherhei	2212	3212	20	8 992,30	10 000,00	-1 007,70	8 992,30	10 000,00	-1 007,70
1/212013-590000	Freiw.Sozialleistungen	2212	3212	20	212,63	0,00	212,63	212,63	0,00	212,63
1/212013-592000	Dotierung von Rückstellungen für Jubiläumszuwendungen	2214			4 611,55	900,00	3 711,55	0,00	0,00	0,00
1/212013-593000	Dotierung von Rückstellungen für nicht konsumierte Urlaube	2214			2 134,14	0,00	2 134,14	0,00	0,00	0,00
1/212013-724000	Reisegebühren	2225	3225	24	23,31	0,00	23,31	23,31	0,00	23,31
Summe Mittelverw.	212013 Mittelschule Doppl-Hart Ganztageschule				58 009,21	46 700,00	11 309,21	51 263,52	45 800,00	5 463,52
Saldo	212013 Mittelschule Doppl-Hart Ganztageschule				-53 795,66	-45 000,00	-8 795,66	-51 263,52	-45 800,00	-5 463,52
	212 Hauptschulen				1 385 627,31	1 344 000,00	41 627,31	1 342 235,63	1 339 300,00	2 935,63
Saldo	212 Hauptschulen				-977 165,96	-961 900,00	-15 265,96	-983 444,31	-976 600,00	-6 844,31
213	Sonderschulen									
213000	Sonderschule									
Mittelaufbringung (Erträge, Einzahlungen)										
2/213000+810700	Leistungserlöse PV-Anlage	2114	3114	13	6,79	0,00	6,79	6,79	0,00	6,79
2/213000+816700	Kostensätze Schul- Erhaltungsbeiträge	2114	3114	13	69 961,80	40 000,00	29 961,80	69 961,80	40 000,00	29 961,80
2/213000+817000	Erträge aus der Auflösung von sonstigen Rückstellungen	2117			999,46	0,00	999,46	0,00	0,00	0,00
2/213000+861000	Laufende Transferzahlungen von Ländern, Landesfonds, Landeskammern	2121	3121	15	2 083,00	2 000,00	83,00	2 083,00	2 000,00	83,00
Summe Mittelaufbr.	213000 Sonderschule				73 051,05	42 000,00	31 051,05	72 051,59	42 000,00	30 051,59

		MVAG			Ergebnisrechnung			Finanzierungsrechnung		
		EH	FH	VCQU	RA 2022	VA 2022	RA - VA	RA 2022	VA 2022	RA - VA
213000	Sonderschule									
Mittelverwendung (Aufwendungen, Auszahlungen)										
1/213000-042000	Betriebsausstattung		3415	2 41	0,00	0,00	0,00	0,00	3 300,00	-3 300,00
1/213000-050000	Sonderanlagen		3412	2 40	0,00	0,00	0,00	5 078,36	0,00	5 078,36
1/213000-070000	Aktivierungsfähige Rechte		3411	2 42	0,00	0,00	0,00	0,00	500,00	-500,00
1/213000-310000	Verbindlichkeiten aus Finanzierungsleasing		3615		0,00	0,00	0,00	7 948,37	7 300,00	648,37
1/213000-346000	Rückzlg. Investitionsdarl.v.Finanz- unterm. (Kredit-, Versicherungsges.)		3614	65	0,00	0,00	0,00	3 331,50	3 500,00	-168,50
1/213000-400000	Gwg d. Anlagevermögens	2221	3221	23	1 017,37	1 900,00	-882,63	0,00	1 900,00	-1 900,00
1/213000-400100	Gwg d. Anlagevermögens	2221	3221	23	0,00	100,00	-100,00	0,00	100,00	-100,00
1/213000-400110	Geringwertige Wirtschaftsgüter des Anlagevermögens	2221	3221	23	4,36	100,00	-95,64	4,36	100,00	-95,64
1/213000-400500	Geringwertige Wirtschaftsgüter (GWG)	2221	3221	23	40,15	600,00	-559,85	40,15	600,00	-559,85
1/213000-452000	Treibstoffe	2221	3221	23	21,39	0,00	21,39	21,39	0,00	21,39
1/213000-454000	Reinigungsmittel	2221	3221	23	1 384,99	1 800,00	-415,01	1 384,99	1 800,00	-415,01
1/213000-458000	Mittel Zur Ärztlichen Betreuung	2221	3221	23	0,00	100,00	-100,00	0,00	100,00	-100,00
1/213000-459000	Sonst. Verbrauchsgüter	2221	3221	23	0,00	400,00	-400,00	0,00	400,00	-400,00
1/213000-459500	Sonstige Verbrauchsgüter	2221	3221	23	792,74	1 800,00	-1 007,26	792,74	1 800,00	-1 007,26
1/213000-591000	Dotierung von Rückstellungen für Abfertigungen	2214			0,00	600,00	-600,00	0,00	0,00	0,00
1/213000-592000	Dotierung von Rückstellungen für Jubiläumswendungen	2214			0,00	100,00	-100,00	0,00	0,00	0,00
1/213000-593000	Dotierung von Rückstellungen für nicht konsumierte Urlaube	2214			925,97	0,00	925,97	0,00	0,00	0,00
1/213000-600000	Strom	2222	3222	24	3 347,66	2 200,00	1 147,66	2 223,60	2 200,00	23,60
1/213000-600300	Wärme	2222	3222	24	3 967,65	3 800,00	167,65	3 909,81	3 800,00	109,81
1/213000-613300	Instandhaltung von sonstigen Grundstückseinrichtungen	2224	3224	24	237,81	0,00	237,81	182,93	0,00	182,93
1/213000-614000	Instandhaltung von Gebäuden	2224	3224	24	0,00	100,00	-100,00	0,00	100,00	-100,00
1/213000-618000	Instandh.Von Sonstigen Anlagen (Werkzeug)	2224	3224	24	278,63	100,00	178,63	278,63	100,00	178,63
1/213000-618100	Instandh. von Sonstigen Anlagen (Werkzeug)	2224	3224	24	0,00	200,00	-200,00	0,00	200,00	-200,00
1/213000-618300	Instandhaltung von sonstigen Anlagen (SW)	2224	3224	24	36,84	100,00	-63,16	36,84	100,00	-63,16
1/213000-618310	Instandhaltung von sonstigen Anlagen (IT-B)	2224	3224	24	0,00	1 000,00	-1 000,00	0,00	1 000,00	-1 000,00
1/213000-619000	Instandhaltung von Sonderanlagen	2224	3224	24	0,00	200,00	-200,00	0,00	200,00	-200,00
1/213000-631000	Telekommunikationsdienste	2222	3222	24	412,32	400,00	12,32	411,04	400,00	11,04
1/213000-631100	Telekommunikationsdienste Internet	2222	3222	24	0,00	100,00	-100,00	0,00	100,00	-100,00

	MVAG	MVAG	VCQU	Ergebnisrechnung			Finanzierungsrechnung			
				EH	FH		RA 2022	VA 2022	RA - VA	RA 2022
1/213000-631101	Telekommunikationsdienste Internet	2222	3222	24	1 225,87	1 200,00	25,87	1 225,87	1 200,00	25,87
1/213000-631200	Telekommunikationsdienste Mobiltelefonie	2222	3222	24	199,09	100,00	99,09	199,41	100,00	99,41
1/213000-650000	Zinsen Für Finanzschulden - Inland	2241	3241	25	303,19	100,00	203,19	303,19	100,00	203,19
1/213000-651000	Zinsaufwand für Finanzierungsleasing	2241	3241	25	998,80	1 000,00	-1,20	998,80	1 000,00	-1,20
1/213000-659000	Geldverkehrsspesen	2244	3244	24	254,35	200,00	54,35	196,99	200,00	-3,01
1/213000-670000	Versicherungen	2222	3222	24	297,66	300,00	-2,34	297,66	300,00	-2,34
1/213000-680000	Planmäßige Abschreibung	2226			17 997,20	8 600,00	9 397,20	0,00	0,00	0,00
1/213000-700010	Mietzinse	2223	3223	24	8 980,15	9 000,00	-19,85	8 980,15	9 000,00	-19,85
1/213000-700510	Mietzinse	2223	3223	24	436,08	3 500,00	-3 063,92	432,44	3 500,00	-3 067,56
1/213000-700810	Mietzinse (Betriebskosten)	2223	3223	24	7 085,19	7 500,00	-414,81	7 085,19	7 500,00	-414,81
1/213000-700910	Verwaltungskostenpauschale	2223	3223	24	2 564,83	2 600,00	-35,17	2 564,83	2 600,00	-35,17
1/213000-720099	Sonstige Ausgaben Vergütungen	2225	3225	24	2 873,62	2 000,00	873,62	2 873,62	2 000,00	873,62
1/213000-720199	Sonstige Ausgaben Vergütungen	2225	3225	24	0,00	200,00	-200,00	0,00	200,00	-200,00
1/213000-720700	Sonst.Ausg. Schulerh. Beitr.F.Öff.B-Schulen	2225	3225	24	162 008,08	150 000,00	12 008,08	162 008,08	150 000,00	12 008,08
1/213000-728000	Entgelte für sonstige Leistungen	2225	3225	24	233,89	400,00	-166,11	233,89	400,00	-166,11
1/213000-728100	Entgelte für sonstige Leistungen	2225	3225	24	0,00	100,00	-100,00	0,00	100,00	-100,00
1/213000-728300	Entgelte für sonstige Leistungen Winterdienst	2225	3225	24	466,49	500,00	-33,51	460,62	500,00	-39,38
1/213000-728600	Entgelte für sonstige Leistungen	2225	3225	24	9 301,32	12 500,00	-3 198,68	10 643,37	12 500,00	-1 856,63
1/213000-728700	Entgelte Für Sonst. Leist.Von Einzelpersonen	2225	3225	24	34,06	200,00	-165,94	34,06	200,00	-165,94
1/213000-754000	Lfd. Transferzahlungen an sonstige Träger des öff. Rechts	2231	3231	26	3 200,00	3 000,00	200,00	3 200,00	3 000,00	200,00
1/213000-754100	Lfd. Transferzahl. an sonst. Träger des öff. Rechts	2231	3231	26	300,00	300,00	0,00	300,00	300,00	0,00
1/213000-768200	Sonstige laufende Transferzahlungen an private Haushalte	2234	3234	27	76,70	200,00	-123,30	76,70	200,00	-123,30
Summe Mittelverw.	213000 Sonderschule				231 304,45	219 200,00	12 104,45	227 759,58	224 500,00	3 259,58
Saldo	213000 Sonderschule				-158 253,40	-177 200,00	18 946,60	-155 707,99	-182 500,00	26 792,01
213001	Sonderschule Hart									
Mittelaufbringung (Erträge, Einzahlungen)										
Summe Mittelaufbr.	213001 Sonderschule Hart				0,00	0,00	0,00	0,00	0,00	0,00
	213 Sonderschulen				73 051,05	42 000,00	31 051,05	72 051,59	42 000,00	30 051,59

		MVAG			Ergebnisrechnung			Finanzierungsrechnung		
		EH	FH	VCQU	RA 2022	VA 2022	RA - VA	RA 2022	VA 2022	RA - VA
213001	Sonderschule Hart									
Mittelverwendung (Aufwendungen, Auszahlungen)										
1/213001-510000	Geldbezüge der Vertrags- bediensteten der Verwaltung	2211	3211	20	13 847,84	13 700,00	147,84	13 847,84	13 700,00	147,84
1/213001-511000	Geldbezüge der Vertrags- bed. in handwerk. Verwendung	2211	3211	20	24 146,83	24 600,00	-453,17	24 146,83	24 600,00	-453,17
1/213001-522000	Geldbezüge der nicht ganzjährig beschäftigten Angestellten	2211	3211	20	4 745,43	6 700,00	-1 954,57	4 745,43	6 700,00	-1 954,57
1/213001-565000	Mehrleistungsvergütungen	2211	3211	20	30,32	100,00	-69,68	30,32	100,00	-69,68
1/213001-569000	Sonstige Nebengebühren	2211	3211	20	0,60	0,00	0,60	0,60	0,00	0,60
1/213001-580000	Dgb Zum Ausgl.Fonds F. Familienbeihilfen	2212	3212	20	1 679,10	1 700,00	-20,90	1 679,10	1 700,00	-20,90
1/213001-582000	Sonst.Dienstgeberbeit. Zur Sozialen Sicherhei	2212	3212	20	11 087,36	11 500,00	-412,64	11 087,36	11 500,00	-412,64
1/213001-724000	Reisegebühren	2225	3225	24	6,56	0,00	6,56	6,56	0,00	6,56
Summe Mittelverw.	213001 Sonderschule Hart				55 544,04	58 300,00	-2 755,96	55 544,04	58 300,00	-2 755,96
Saldo	213001 Sonderschule Hart				-55 544,04	-58 300,00	2 755,96	-55 544,04	-58 300,00	2 755,96
	213 Sonderschulen				286 848,49	277 500,00	9 348,49	283 303,62	282 800,00	503,62
Saldo	213 Sonderschulen				-213 797,44	-235 500,00	21 702,56	-211 252,03	-240 800,00	29 547,97
214	Polytechnische Schulen									
214000	Polytechnische Schule									
Mittelaufbringung (Erträge, Einzahlungen)										
2/214000+810700	Leistungserlöse PV-Anlage	2114	3114	13	14,86	0,00	14,86	14,86	0,00	14,86
2/214000+813000	Erträge aus der Auflösung von Investitionszuschüssen (Kapitaltransfers)	2127			0,00	7 100,00	-7 100,00	0,00	0,00	0,00
2/214000+816700	Kostensätze Schul- Erhaltungsbeiträge	2114	3114	13	53 736,28	65 000,00	-11 263,72	53 736,28	65 000,00	-11 263,72
2/214000+817000	Erträge aus der Auflösung von sonstigen Rückstellungen	2117			234,43	0,00	234,43	0,00	0,00	0,00
2/214000+861000	Laufende Transferzahlungen von Ländern, Landesfonds, Landeskammern	2121	3121	15	572,00	500,00	72,00	572,00	500,00	72,00
Summe Mittelaufbr.	214000 Polytechnische Schule				54 557,57	72 600,00	-18 042,43	54 323,14	65 500,00	-11 176,86

		MVAG			Ergebnisrechnung			Finanzierungsrechnung		
		MVAG EH	MVAG FH	VCQU	RA 2022	VA 2022	RA - VA	RA 2022	VA 2022	RA - VA
214000	Polytechnische Schule									
Mittelverwendung (Aufwendungen, Auszahlungen)										
1/214000-042000	Betriebsausstattung		3415	2 41	0,00	0,00	0,00	5 319,36	5 300,00	19,36
1/214000-050000	Sonderanlagen		3412	2 40	0,00	0,00	0,00	11 119,07	0,00	11 119,07
1/214000-070000	Aktivierungsfähige Rechte		3411	2 42	0,00	0,00	0,00	0,00	500,00	-500,00
1/214000-346000	Rückzlg. Investitionsdarl.v.Finanz- unterm. (Kredit-, Versicherungsges.)		3614	65	0,00	0,00	0,00	3 331,51	3 400,00	-68,49
1/214000-400000	Gwg d. Anlagevermögens	2221	3221	23	247,24	400,00	-152,76	247,24	400,00	-152,76
1/214000-400100	Gwg d. Anlagevermögens	2221	3221	23	0,00	100,00	-100,00	0,00	100,00	-100,00
1/214000-400110	Geringwertige Wirtschaftsgüter des Anlagevermögens	2221	3221	23	14,21	100,00	-85,79	14,21	100,00	-85,79
1/214000-400200	Gwg d. Anlagevermögens	2221	3221	23	0,00	200,00	-200,00	0,00	200,00	-200,00
1/214000-400500	Geringwertige Wirtschaftsgüter (GWG)	2221	3221	23	0,00	400,00	-400,00	0,00	400,00	-400,00
1/214000-452000	Treibstoffe	2221	3221	23	21,39	100,00	-78,61	21,39	100,00	-78,61
1/214000-454000	Reinigungsmittel	2221	3221	23	1 170,19	2 200,00	-1 029,81	1 170,19	2 200,00	-1 029,81
1/214000-458000	Mittel Zur Ärztlichen Betreuung	2221	3221	23	39,85	100,00	-60,15	39,85	100,00	-60,15
1/214000-459000	Sonst. Verbrauchsgüter	2221	3221	23	0,00	400,00	-400,00	0,00	400,00	-400,00
1/214000-459500	Sonstige Verbrauchsgüter	2221	3221	23	422,05	300,00	122,05	422,05	300,00	122,05
1/214000-591000	Dotierung von Rückstellungen für Abfertigungen	2214			0,00	100,00	-100,00	0,00	0,00	0,00
1/214000-592000	Dotierung von Rückstellungen für Jubiläumszuwendungen	2214			0,00	100,00	-100,00	0,00	0,00	0,00
1/214000-593000	Dotierung von Rückstellungen für nicht konsumierte Urlaube	2214			2 431,00	0,00	2 431,00	0,00	0,00	0,00
1/214000-600000	Strom	2222	3222	24	7 329,91	4 600,00	2 729,91	4 868,33	4 600,00	268,33
1/214000-600300	Wärme	2222	3222	24	8 686,79	8 300,00	386,79	8 560,16	8 300,00	260,16
1/214000-614000	Instandhaltung von Gebäuden	2224	3224	24	0,00	100,00	-100,00	0,00	100,00	-100,00
1/214000-618000	Instandh. Von Sonstigen Anlagen (Werkzeug)	2224	3224	24	319,32	100,00	219,32	319,32	100,00	219,32
1/214000-618100	Instandh. von Sonstigen Anlagen (Werkzeug)	2224	3224	24	0,00	100,00	-100,00	0,00	100,00	-100,00
1/214000-618300	Instandhaltung von sonstigen Anlagen (SW)	2224	3224	24	147,36	200,00	-52,64	169,61	200,00	-30,39
1/214000-618310	Instandhaltung von sonstigen Anlagen (IT-B)	2224	3224	24	721,90	800,00	-78,10	721,90	800,00	-78,10
1/214000-631000	Telekommunikationsdienste	2222	3222	24	785,25	800,00	-14,75	801,19	800,00	1,19
1/214000-631100	Telekommunikationsdienste Internet	2222	3222	24	0,00	100,00	-100,00	0,00	100,00	-100,00
1/214000-631101	Telekommunikationsdienste Internet	2222	3222	24	1 481,91	1 500,00	-18,09	1 481,91	1 500,00	-18,09
1/214000-631200	Telekommunikationsdienste Mobiltelefonie	2222	3222	24	136,28	100,00	36,28	136,65	100,00	36,65
1/214000-650000	Zinsen Für Finanzschulden - Inland	2241	3241	25	303,20	100,00	203,20	303,20	100,00	203,20

	MVAG	MVAG	VCQU	Ergebnisrechnung			Finanzierungsrechnung			
				EH	FH		RA 2022	VA 2022	RA - VA	RA 2022
1/214000-659000	Geldverkehrsspesen	2244	3244	24	301,12	200,00	101,12	300,59	200,00	100,59
1/214000-670000	Versicherungen	2222	3222	24	347,28	300,00	47,28	347,28	300,00	47,28
1/214000-680000	Planmäßige Abschreibung	2226			11 512,17	10 800,00	712,17	0,00	0,00	0,00
1/214000-700010	Mietzinse	2223	3223	24	16 046,19	16 000,00	46,19	16 046,19	16 000,00	46,19
1/214000-700500	Miet- und Pachtaufwand	2223	3223	24	2 312,18	6 000,00	-3 687,82	2 312,18	6 000,00	-3 687,82
1/214000-700510	Mietzinse	2223	3223	24	1 317,60	1 500,00	-182,40	1 305,35	1 500,00	-194,65
1/214000-700810	Mietzinse (Betriebskosten)	2223	3223	24	11 165,03	12 100,00	-934,97	11 165,03	12 100,00	-934,97
1/214000-700910	Verwaltungskostenpauschale	2223	3223	24	5 930,14	6 000,00	-69,86	5 930,14	6 000,00	-69,86
1/214000-720099	Sonstige Ausgaben Vergütungen	2225	3225	24	111,30	1 500,00	-1 388,70	111,30	1 500,00	-1 388,70
1/214000-720199	Sonstige Ausgaben Vergütungen	2225	3225	24	0,00	200,00	-200,00	0,00	200,00	-200,00
1/214000-720700	Sonst.Ausg. Schulerh. Beitr.F.Öff.B-Schulen	2225	3225	24	1 940,49	3 000,00	-1 059,51	1 940,49	3 000,00	-1 059,51
1/214000-728000	Entgelte für sonstige Leistungen	2225	3225	24	133,94	500,00	-366,06	133,94	500,00	-366,06
1/214000-728300	Entgelte für sonstige Leistungen Winterdienst	2225	3225	24	466,49	400,00	66,49	460,62	400,00	60,62
1/214000-728600	Entgelte für sonstige Leistungen	2225	3225	24	9 301,32	12 800,00	-3 498,68	10 643,38	12 800,00	-2 156,62
1/214000-728700	Entgelte Für Sonst. Leist.Von Einzelpersonen	2225	3225	24	39,75	200,00	-160,25	39,75	200,00	-160,25
1/214000-754000	Lfd. Transferzahlungen an sonstige Träger des öff. Rechts	2231	3231	26	4 264,00	3 400,00	864,00	4 264,00	3 400,00	864,00
1/214000-754100	Lfd. Transferzahl. an sonst. Träger des öff. Rechts	2231	3231	26	560,00	600,00	-40,00	560,00	600,00	-40,00
1/214000-768200	Sonstige laufende Transferzahlungen an private Haushalte	2234	3234	27	169,00	400,00	-231,00	169,00	400,00	-231,00
Summe Mittelverw.	214000 Polytechnische Schule				90 175,85	97 200,00	-7 024,15	94 776,38	95 400,00	-623,62
Saldo	214000 Polytechnische Schule				-35 618,28	-24 600,00	-11 018,28	-40 453,24	-29 900,00	-10 553,24
214001	Polytechnische Schule									
Mittelaufbringung (Erträge, Einzahlungen)										
Summe Mittelaufbr.	214001 Polytechnische Schule				0,00	0,00	0,00	0,00	0,00	0,00
	214 Polytechnische Schulen				54 557,57	72 600,00	-18 042,43	54 323,14	65 500,00	-11 176,86

		MVAG	MVAG	VCQU	Ergebnisrechnung			Finanzierungsrechnung		
		EH	FH		RA 2022	VA 2022	RA - VA	RA 2022	VA 2022	RA - VA
214001	Polytechnische Schule									
Mittelverwendung (Aufwendungen, Auszahlungen)										
1/214001-511000	Geldbezüge der Vertrags- bed. in handwerkli. Verwendung	2211	3211	20	28 566,32	30 700,00	-2 133,68	28 566,32	30 700,00	-2 133,68
1/214001-522000	Geldbezüge der nicht ganzjährig beschäftigten Angestellten	2211	3211	20	1 520,85	6 700,00	-5 179,15	1 520,85	6 700,00	-5 179,15
1/214001-565000	Mehrleistungsvergütungen	2211	3211	20	111,15	500,00	-388,85	111,15	500,00	-388,85
1/214001-569000	Sonstige Nebengebühren	2211	3211	20	16,80	0,00	16,80	16,80	0,00	16,80
1/214001-580000	Dgb Zum Ausgl.Fonds F. Familienbeihilfen	2212	3212	20	1 104,46	1 300,00	-195,54	1 104,46	1 300,00	-195,54
1/214001-582000	Sonst.Dienstgeberbeit. Zur Sozialen Sicherhei	2212	3212	20	6 784,45	8 400,00	-1 615,55	6 784,45	8 400,00	-1 615,55
1/214001-590000	Freiw.Sozialleistungen	2212	3212	20	708,54	500,00	208,54	708,54	500,00	208,54
1/214001-724000	Reisegebühren	2225	3225	24	24,03	0,00	24,03	24,03	0,00	24,03
Summe Mittelverw.	214001 Polytechnische Schule				38 836,60	48 100,00	-9 263,40	38 836,60	48 100,00	-9 263,40
Saldo	214001 Polytechnische Schule				-38 836,60	-48 100,00	9 263,40	-38 836,60	-48 100,00	9 263,40
	214 Polytechnische Schulen				129 012,45	145 300,00	-16 287,55	133 612,98	143 500,00	-9 887,02
Saldo	214 Polytechnische Schulen				-74 454,88	-72 700,00	-1 754,88	-79 289,84	-78 000,00	-1 289,84
219	Sonstige Einrichtungen und Maßnahmen									
219101	Neubau Schulzentrum Leonding									
Mittelaufbringung (Erträge, Einzahlungen)										
6/219101+895000	Entnahmen von allgemeinen Haushaltsrücklagen	2301		1	0,00	400 000,00	-400 000,00	0,00	0,00	0,00
Summe Mittelaufbr.	219101 Neubau Schulzentrum Leonding				0,00	400 000,00	-400 000,00	0,00	0,00	0,00
219101	Neubau Schulzentrum Leonding									
Mittelverwendung (Aufwendungen, Auszahlungen)										
5/219101-775000	Kapitaltransfers an Unternehmen (ohne Finanzunternehmen) und andere	2233	3433	1 44	0,00	400 000,00	-400 000,00	0,00	400 000,00	-400 000,00
Summe Mittelverw.	219101 Neubau Schulzentrum Leonding				0,00	400 000,00	-400 000,00	0,00	400 000,00	-400 000,00
Saldo	219101 Neubau Schulzentrum Leonding				0,00	0,00	0,00	0,00	-400 000,00	400 000,00

	MVAG	MVAG	VCQU	Ergebnisrechnung			Finanzierungsrechnung						
				EH	FH		RA 2022	VA 2022	RA - VA	RA 2022	VA 2022	RA - VA	
219200													
				Schulzentrum Hart und Sporthalle									
				Mittelaufbringung (Erträge, Einzahlungen)									
6/219200+301000					3331	1	33	0,00	0,00	0,00	4 192,92	4 200,00	-7,08
				Kapitaltransferzahlungen v. Ländern Landesfonds und Landeskammern									
6/219200+860000				2121	3121	1	15	0,00	0,00	0,00	-11 400,00	0,00	-11 400,00
				Transfers von Bund, Bundesfonds und Bundeskammern									
6/219200+861000				2121	3121	1	15	64 207,08	64 200,00	7,08	64 207,08	64 200,00	7,08
				Transfers von Ländern, Landesfonds und Landeskammern									
6/219200+895000				2301			1	7 207,08	0,00	7 207,08	0,00	0,00	0,00
				Entnahmen von allgemeinen Haushaltsrücklagen									
Summe Mittelaufbr.	219200							71 414,16	64 200,00	7 214,16	57 000,00	68 400,00	-11 400,00
				Schulzentrum Hart und Sporthalle									
				Mittelverwendung (Aufwendungen, Auszahlungen)									
5/219200-729900				2225	3225	1	24	0,00	4 200,00	-4 200,00	0,00	4 200,00	-4 200,00
				Sonstige Aufwendungen									
5/219200-775000				2233	3433	1	44	64 207,08	64 200,00	7,08	64 207,08	64 200,00	7,08
				Kapitaltransferzlg. an Untern. (ohne Finanzunternehmen)									
Summe Mittelverw.	219200							64 207,08	68 400,00	-4 192,92	64 207,08	68 400,00	-4 192,92
Saldo	219200							7 207,08	-4 200,00	11 407,08	-7 207,08	0,00	-7 207,08
				Schulzentrum Hart und Sporthalle									
219300													
				Sanierung VS u. NMS Doppl									
				Mittelaufbringung (Erträge, Einzahlungen)									
6/219300+860000				2121	3121	1	15	0,00	0,00	0,00	-6 000,00	0,00	-6 000,00
				Transfers von Bund, Bundesfonds und Bundeskammern									
6/219300+895000				2301			1	6 000,00	0,00	6 000,00	0,00	0,00	0,00
				Entnahmen von allgemeinen Haushaltsrücklagen									
Summe Mittelaufbr.	219300							6 000,00	0,00	6 000,00	-6 000,00	0,00	-6 000,00
				Sanierung VS u. NMS Doppl									
				219 Sonstige Einrichtungen und Maßnahmen									
				21 Allgemeinbildender Unterricht									
								77 414,16	464 200,00	-386 785,84	51 000,00	68 400,00	-17 400,00
								1 581 227,77	1 677 000,00	-95 772,23	1 271 948,39	1 344 100,00	-72 151,61
219300				Sanierung VS u. NMS Doppl									
				Mittelverwendung (Aufwendungen, Auszahlungen)									
Summe Mittelverw.	219300							0,00	0,00	0,00	0,00	0,00	0,00
Saldo	219300							6 000,00	0,00	6 000,00	-6 000,00	0,00	-6 000,00
				Sanierung VS u. NMS Doppl									
				219 Sonstige Einrichtungen und Maßnahmen									
				21 Allgemeinbildender Unterricht									
								64 207,08	468 400,00	-404 192,92	64 207,08	468 400,00	-404 192,92
								4 250 742,85	4 366 800,00	-116 057,15	4 324 039,41	4 605 500,00	-281 460,59
Saldo	219			Sonstige Einrichtungen und Maßnahmen									
				21 Allgemeinbildender Unterricht									
								13 207,08	-4 200,00	17 407,08	-13 207,08	-400 000,00	386 792,92
								-2 669 515,08	-2 689 800,00	20 284,92	-3 052 091,02	-3 261 400,00	209 308,98

		MVAG	MVAG	VCQU	Ergebnisrechnung			Finanzierungsrechnung		
		EH	FH		RA 2022	VA 2022	RA - VA	RA 2022	VA 2022	RA - VA
22	Berufsbildender Unterricht; Anstalten der Lehrer- und Erzieherbildung									
220	Berufsbildende Pflichtschulen									
220000	Berufsbildende Pflichtschulen									
Mittelaufbringung (Erträge, Einzahlungen)										
Summe Mittelaufbr.	220	Berufsbildende Pflichtschulen			0,00	0,00	0,00	0,00	0,00	0,00
220000	Berufsbildende Pflichtschulen									
Mittelverwendung (Aufwendungen, Auszahlungen)										
1/220000-720700	Sonst. Ausg. Schulerh. Beitr. F. Öff. B-Schulen	2225	3225	24	240 268,75	266 000,00	-25 731,25	240 268,75	266 000,00	-25 731,25
1/220000-720710	Berufsschulbeiträge	2225	3225	24	52 681,75	80 000,00	-27 318,25	52 681,75	80 000,00	-27 318,25
Summe Mittelverw.	220	Berufsbildende Pflichtschulen			292 950,50	346 000,00	-53 049,50	292 950,50	346 000,00	-53 049,50
Saldo	220	Berufsbildende Pflichtschulen			-292 950,50	-346 000,00	53 049,50	-292 950,50	-346 000,00	53 049,50
222	Berufsbildende höhere Schulen									
222000	Berufsbildende Höhere Schulen (Htl)									
Mittelaufbringung (Erträge, Einzahlungen)										
Summe Mittelaufbr.	222	Berufsbildende höhere Schulen			0,00	0,00	0,00	0,00	0,00	0,00
	22	Berufsbildender Unterricht; Anstalten der Lehrer- und			0,00	0,00	0,00	0,00	0,00	0,00
222000	Berufsbildende Höhere Schulen (Htl)									
Mittelverwendung (Aufwendungen, Auszahlungen)										
1/222000-768200	Sonstige Transfers an private Haushalte	2234	3234	27	1 292,20	1 600,00	-307,80	1 292,20	1 600,00	-307,80
Summe Mittelverw.	222	Berufsbildende höhere Schulen			1 292,20	1 600,00	-307,80	1 292,20	1 600,00	-307,80
	22	Berufsbildender Unterricht; Anstalten der Lehrer- und			294 242,70	347 600,00	-53 357,30	294 242,70	347 600,00	-53 357,30
Saldo	222	Berufsbildende höhere Schulen			-1 292,20	-1 600,00	307,80	-1 292,20	-1 600,00	307,80
	22	Berufsbildender Unterricht; Anstalten der Lehrer- und			-294 242,70	-347 600,00	53 357,30	-294 242,70	-347 600,00	53 357,30

	MVAG	MVAG	VCQU	Ergebnisrechnung			Finanzierungsrechnung				
				EH	FH		RA 2022	VA 2022	RA - VA	RA 2022	VA 2022
24											
240											
240000											
Mittelaufbringung (Erträge, Einzahlungen)											
2/240000+810000	Leistungserlöse Elternbeitrag (alt - Reste)	2114	3114	13	0,00	0,00	0,00	29,69	0,00	29,69	
2/240000+810100	Leistungserlöse Verpflegungsbeitrag	2114	3114	13	197 673,14	182 000,00	15 673,14	185 433,67	182 000,00	3 433,67	
2/240000+810200	Nebenerlöse Materialbeitrag	2114	3114	13	47 131,69	47 500,00	-368,31	44 967,52	47 500,00	-2 532,48	
2/240000+810300	Leistungserlöse Elternbeiträge Nachmittag	2114	3114	13	261 302,35	261 000,00	302,35	248 598,80	261 000,00	-12 401,20	
2/240000+810700	Erträge aus Leistungen	2114	3114	13	3 604,67	0,00	3 604,67	3 604,67	0,00	3 604,67	
2/240000+816700	Kostensätze	2114	3114	13	20 037,00	30 000,00	-9 963,00	20 037,00	30 000,00	-9 963,00	
2/240000+817000	Erträge aus der Auflösung von sonstigen Rückstellungen	2117			14 391,27	0,00	14 391,27	0,00	0,00	0,00	
2/240000+828000	Rückers. von Ausgaben	2116	3116	18	38,80	0,00	38,80	38,80	0,00	38,80	
2/240000+861000	Laufende Transferzahlungen von Ländern, Landesfonds, Landeskammern	2121	3121	15	2 574 330,52	2 500 000,00	74 330,52	2 574 330,52	2 500 000,00	74 330,52	
Summe Mittelaufbr.	240000 Kindergärten				3 118 509,44	3 020 500,00	98 009,44	3 077 040,67	3 020 500,00	56 540,67	

		MVAG			Ergebnisrechnung			Finanzierungsrechnung		
		MVAG EH	MVAG FH	VCQU	RA 2022	VA 2022	RA - VA	RA 2022	VA 2022	RA - VA
240000	Kindergärten									
Mittelverwendung (Aufwendungen, Auszahlungen)										
1/240000-042000	Betriebsausstattung		3415	2 41	0,00	0,00	0,00	89 050,91	27 200,00	61 850,91
1/240000-050000	Sonderanlagen		3412	2 40	0,00	0,00	0,00	33 492,48	0,00	33 492,48
1/240000-400000	Gwg d. Anlagevermögens	2221	3221	23	25 295,95	16 000,00	9 295,95	22 076,34	16 000,00	6 076,34
1/240000-400100	Gwg d. Anlagevermögens	2221	3221	23	10 405,21	5 500,00	4 905,21	8 431,86	5 500,00	2 931,86
1/240000-400200	Gwg d. Anlagevermögens	2221	3221	23	503,15	700,00	-196,85	503,15	700,00	-196,85
1/240000-400500	Geringwertige Wirtschaftsgüter (GWG)	2221	3221	23	2 287,72	2 600,00	-312,28	2 287,72	2 600,00	-312,28
1/240000-420000	Pflanzliche Rohstoffe	2221	3221	23	1 559,93	800,00	759,93	1 559,93	800,00	759,93
1/240000-420500	Sonstige Roh- und Hilfsstoffe	2221	3221	23	9 391,74	11 000,00	-1 608,26	9 215,79	11 000,00	-1 784,21
1/240000-430000	Lebensmittel	2221	3221	23	284 724,12	240 000,00	44 724,12	277 814,91	240 000,00	37 814,91
1/240000-430100	Lebensmittel	2221	3221	23	1 842,74	2 700,00	-857,26	1 809,98	2 700,00	-890,02
1/240000-452000	Treibstoffe	2221	3221	23	771,02	500,00	271,02	771,02	500,00	271,02
1/240000-453000	Schmier- und Schleif- Mittel	2221	3221	23	0,00	100,00	-100,00	0,00	100,00	-100,00
1/240000-454000	Reinigungsmittel	2221	3221	23	11 105,23	10 000,00	1 105,23	11 362,32	10 000,00	1 362,32
1/240000-455000	Chem. U.Sonst. Artver- Wandte Mittel	2221	3221	23	0,00	200,00	-200,00	0,00	200,00	-200,00
1/240000-456000	Schreib-Zeichen-Und Sonst.Büromaterial	2221	3221	23	1 513,86	600,00	913,86	1 513,86	600,00	913,86
1/240000-457000	Druckwerke	2221	3221	23	3 028,32	4 000,00	-971,68	2 687,44	4 000,00	-1 312,56
1/240000-458000	Mittel Zur Ärztlichen Betreuung	2221	3221	23	166,85	500,00	-333,15	166,85	500,00	-333,15
1/240000-459000	Sonst. Verbrauchsgüter	2221	3221	23	949,55	1 700,00	-750,45	945,97	1 700,00	-754,03
1/240000-459500	Sonstige Verbrauchsgüter	2221	3221	23	15 550,87	9 000,00	6 550,87	15 550,87	9 000,00	6 550,87
1/240000-510000	Geldbezüge für Vertrags- bedienstete der Verwaltung	2211	3211	20	171 209,50	236 400,00	-65 190,50	171 209,50	236 400,00	-65 190,50
1/240000-563000	Sonstige Aufwandsentschädigungen	2213	3213	20	505,80	500,00	5,80	505,80	500,00	5,80
1/240000-565000	Mehrleistungsvergütungen	2211	3211	20	5 250,69	3 800,00	1 450,69	5 250,69	3 800,00	1 450,69
1/240000-567000	Belohnungen und Geldaushilfen	2213	3213	20	40,00	0,00	40,00	40,00	0,00	40,00
1/240000-569000	Sonstige Nebengebühren	2211	3211	20	917,35	1 000,00	-82,65	917,35	1 000,00	-82,65
1/240000-580000	Dgb Zum Ausgl.Fonds F. Familienbeihilfen	2212	3212	20	6 933,25	9 400,00	-2 466,75	6 933,25	9 400,00	-2 466,75
1/240000-581000	Dienstgeberbeiträge zur Alterssicherung	2212	3212	20	89,02	0,00	89,02	89,02	0,00	89,02
1/240000-581100	Dienstgeberbeiträge zur Alterssicherung	2212	3212	20	4,53	0,00	4,53	4,53	0,00	4,53
1/240000-581200	DG - Pensionskassenbeiträge der Vb	2212	3212	20	300,30	0,00	300,30	300,30	0,00	300,30
1/240000-582000	Dgb Z.Ausgl.-Fonds F. Fam.Beih.F.Vb	2212	3212	20	39 866,37	54 400,00	-14 533,63	39 866,37	54 400,00	-14 533,63
1/240000-590000	Freiw.Sozialleistungen	2212	3212	20	596,58	300,00	296,58	596,58	300,00	296,58
1/240000-592000	Dotierung von Rückstellungen für Jubiläumszuwendungen	2214			112,25	1 700,00	-1 587,75	0,00	0,00	0,00
1/240000-593000	Dotierung von Rückstellungen für nicht konsumierte Urlaube	2214			3 165,43	0,00	3 165,43	0,00	0,00	0,00
1/240000-600000	Strom	2222	3222	24	51 481,42	28 000,00	23 481,42	49 219,62	28 000,00	21 219,62
1/240000-600100	Gas	2222	3222	24	19 422,01	13 600,00	5 822,01	19 256,18	13 600,00	5 656,18

		MVAG			Ergebnisrechnung			Finanzierungsrechnung		
		MVAG	MVAG	VCQU	RA 2022	VA 2022	RA - VA	RA 2022	VA 2022	RA - VA
		EH	FH							
1/240000-600300	Wärme	2222	3222	24	59 516,60	33 100,00	26 416,60	59 111,26	33 100,00	26 011,26
1/240000-613000	Instandh. v. Sonstigen Grundstückseinricht.	2224	3224	24	148,96	1 200,00	-1 051,04	148,96	1 200,00	-1 051,04
1/240000-613300	Instandhaltung von sonstigen Grundstückseinrichtungen	2224	3224	24	6 977,07	0,00	6 977,07	5 757,32	0,00	5 757,32
1/240000-614000	Instandhaltung von Gebäuden	2224	3224	24	50 150,31	66 000,00	-15 849,69	51 189,51	66 000,00	-14 810,49
1/240000-617000	Instandh.V.Fahrzeugen	2224	3224	24	206,22	400,00	-193,78	206,22	400,00	-193,78
1/240000-618000	Instandh.Von Sonstigen Anlagen (Werkzeug)	2224	3224	24	467,33	2 000,00	-1 532,67	375,31	2 000,00	-1 624,69
1/240000-618100	Instandh. von Sonstigen Anlagen (Werkzeug)	2224	3224	24	3 040,03	17 900,00	-14 859,97	3 040,03	17 900,00	-14 859,97
1/240000-618200	Instandh. von Sonstigen Anlagen (Werkzeug)	2224	3224	24	1 625,29	2 000,00	-374,71	1 625,29	2 000,00	-374,71
1/240000-618300	Instandhaltung von sonstigen Anlagen (SW)	2224	3224	24	2 785,62	2 500,00	285,62	2 785,62	2 500,00	285,62
1/240000-618400	Instandhaltung von sonstigen Anlagen	2224	3224	24	458,85	100,00	358,85	458,85	100,00	358,85
1/240000-619000	Instandhaltung von Sonderanlagen	2224	3224	24	528,39	7 000,00	-6 471,61	528,39	7 000,00	-6 471,61
1/240000-631000	Telekommunikationsdienste	2222	3222	24	1 158,56	4 500,00	-3 341,44	1 385,65	4 500,00	-3 114,35
1/240000-631100	Telekommunikationsdienste Internet	2222	3222	24	5 773,14	7 100,00	-1 326,86	5 771,79	7 100,00	-1 328,21
1/240000-631200	Telekommunikationsdienste Mobiltelefonie	2222	3222	24	4 940,42	2 900,00	2 040,42	4 786,69	2 900,00	1 886,69
1/240000-670000	Versicherungen	2222	3222	24	7 479,27	5 000,00	2 479,27	7 479,27	5 000,00	2 479,27
1/240000-700510	Mietzinse	2223	3223	24	7 834,53	4 500,00	3 334,53	7 874,34	4 500,00	3 374,34
1/240000-710000	Öff. Abgaben (Ausgaben), ohne Gebühren gemäß FAG	2225	3225	24	556,76	600,00	-43,24	556,76	600,00	-43,24
1/240000-710100	Öffentl. Abgaben (Ausgaben) Wasser	2225	3225	24	3 170,44	2 700,00	470,44	2 938,62	2 700,00	238,62
1/240000-711000	Geb.f.die Benützung v.Gemeindeeinricht.u.-anlagen gem.FAG (Ausgaben)	2225	3225	24	3 794,00	3 700,00	94,00	3 794,00	3 700,00	94,00
1/240000-720099	Sonstige Ausgaben Vergütungen	2225	3225	24	59 592,15	35 000,00	24 592,15	59 592,15	35 000,00	24 592,15
1/240000-720199	Sonstige Ausgaben Vergütungen	2225	3225	24	14 367,71	13 500,00	867,71	14 367,71	13 500,00	867,71
1/240000-720700	Kostensätze (Kostenbeiträge) für Leistungen	2225	3225	24	198 024,00	220 000,00	-21 976,00	198 751,00	220 000,00	-21 249,00
1/240000-720799	Sonstige Leistungen Vergütungen Druckerei	2225	3225	24	907,31	2 500,00	-1 592,69	907,31	2 500,00	-1 592,69
1/240000-724000	Reisegebühren	2225	3225	24	597,81	600,00	-2,19	597,81	600,00	-2,19
1/240000-728000	Entgelte für sonstige Leistungen	2225	3225	24	21 231,30	29 300,00	-8 068,70	21 208,06	29 300,00	-8 091,94
1/240000-728100	Entgelte für sonstige Leistungen	2225	3225	24	3 266,37	6 000,00	-2 733,63	3 920,17	6 000,00	-2 079,83
1/240000-728110	Entgelte für sonstige Leistungen	2225	3225	24	209,46	200,00	9,46	209,46	200,00	9,46
1/240000-728200	Entgelte für sonstige Leistungen	2225	3225	24	5 629,95	4 000,00	1 629,95	4 296,47	4 000,00	296,47
1/240000-728300	Entgelte für sonstige Leistungen Winterdienst	2225	3225	24	8 966,55	8 800,00	166,55	8 613,00	8 800,00	-187,00
1/240000-728410	Entgelte für sonstige Leistungen	2225	3225	24	6 031,43	5 500,00	531,43	6 031,43	5 500,00	531,43

		MVAG			Ergebnisrechnung			Finanzierungsrechnung		
		EH	FH	VCQU	RA 2022	VA 2022	RA - VA	RA 2022	VA 2022	RA - VA
1/240000-728600	Entgelte für sonstige Leistungen (Entschäd. für Untersuch.Gem.Ärzte)	2225	3225	24	8 299,50	3 000,00	5 299,50	8 299,50	3 000,00	5 299,50
1/240000-728700	Entgelte Für Sonst. Leist.Von Einzelpersonen	2225	3225	24	574,84	1 800,00	-1 225,16	718,55	1 800,00	-1 081,45
1/240000-728800	Entgelte f. sonst. Leistungen	2225	3225	24	2 675,76	3 000,00	-324,24	0,00	3 000,00	-3 000,00
1/240000-757000	Lfd. Transferzahlungen an private Organisationen ohne Erwerbszweck	2234	3234	27	197 028,84	126 000,00	71 028,84	192 088,84	126 000,00	66 088,84
1/240000-768000	Zuw. Ohne Gegenleist. An Phys. Personen	2234	3234	27	3 930,67	4 200,00	-269,33	3 703,87	4 200,00	-496,13
Summe Mittelverw.	240000 Kindergärten				1 360 936,20	1 281 600,00	79 336,20	1 456 549,80	1 307 100,00	149 449,80
Saldo	240000 Kindergärten				1 757 573,24	1 738 900,00	18 673,24	1 620 490,87	1 713 400,00	-92 909,13
240001	Kindergarten Kirchbühelgasse									
Mittelaufbringung (Erträge, Einzahlungen)										
2/240001+813000	Erträge aus der Auflösung von Investitionszuschüssen (Kapitaltransfers)		2127		0,00	4 500,00	-4 500,00	0,00	0,00	0,00
Summe Mittelaufbr.	240001 Kindergarten Kirchbühelgasse				0,00	4 500,00	-4 500,00	0,00	0,00	0,00
240001	Kindergarten Kirchbühelgasse									
Mittelverwendung (Aufwendungen, Auszahlungen)										
1/240001-680000	Planmäßige Abschreibung	2226			1 523,66	46 500,00	-44 976,34	0,00	0,00	0,00
1/240001-700010	Mietzinse	2223	3223	24	8 952,60	9 000,00	-47,40	8 952,60	9 000,00	-47,40
1/240001-700810	Mietzinse (Betriebskosten)	2223	3223	24	4 838,91	4 000,00	838,91	4 838,91	4 000,00	838,91
1/240001-700910	Verwaltungskostenpauschale	2223	3223	24	3 061,33	3 100,00	-38,67	3 061,33	3 100,00	-38,67
Summe Mittelverw.	240001 Kindergarten Kirchbühelgasse				18 376,50	62 600,00	-44 223,50	16 852,84	16 100,00	752,84
Saldo	240001 Kindergarten Kirchbühelgasse				-18 376,50	-58 100,00	39 723,50	-16 852,84	-16 100,00	-752,84
240002	Kindergarten Spillheide									
Mittelaufbringung (Erträge, Einzahlungen)										
2/240002+817000	Erträge aus der Auflösung von sonstigen Rückstellungen		2117		37 737,05	4 900,00	32 837,05	0,00	0,00	0,00
Summe Mittelaufbr.	240002 Kindergarten Spillheide				37 737,05	4 900,00	32 837,05	0,00	0,00	0,00

	MVAG	MVAG	VCQU	Ergebnisrechnung			Finanzierungsrechnung					
				EH	FH		RA 2022	VA 2022	RA - VA	RA 2022	VA 2022	RA - VA
240002												
				Kindergarten Spillheide								
				Mittelverwendung (Aufwendungen, Auszahlungen)								
1/240002-510000				2211	3211	20	398 415,67	377 100,00	21 315,67	398 415,67	377 100,00	21 315,67
				Geldbezüge der Vertrags- bediensteten der Verwaltung								
1/240002-511000				2211	3211	20	45 651,04	45 200,00	451,04	45 651,04	45 200,00	451,04
				Geldbezüge der Vertrags- bed. in handwerk. Verwendung								
1/240002-522000				2211	3211	20	900,00	0,00	900,00	900,00	0,00	900,00
				Geldbezüge der nicht ganzjährig beschäftigten Angestellten								
1/240002-566000				2212	3212	20	4 384,74	4 000,00	384,74	4 384,74	4 000,00	384,74
				Zuwendungen aus Anlass von Dienstjubiläen								
1/240002-569000				2211	3211	20	1 681,82	1 300,00	381,82	1 681,82	1 300,00	381,82
				Sonstige Nebengebühren								
1/240002-580000				2212	3212	20	17 763,49	17 700,00	63,49	17 763,49	17 700,00	63,49
				Dgb Zum Ausgl.Fonds F. Familienbeihilfen								
1/240002-582000				2212	3212	20	108 185,68	107 500,00	685,68	108 185,68	107 500,00	685,68
				Sonst.Dienstgeberbeit. Zur Sozialen Sicherhei								
1/240002-590000				2212	3212	20	4 161,87	3 200,00	961,87	4 161,87	3 200,00	961,87
				Freiw.Sozialleistungen								
1/240002-591000				2214			1 886,78	5 800,00	-3 913,22	0,00	0,00	0,00
				Dotierung von Rückstellungen für Abfertigungen								
1/240002-592000				2214			872,51	6 800,00	-5 927,49	0,00	0,00	0,00
				Dotierung von Rückstellungen für Jubiläumszuwendungen								
1/240002-593000				2214			3 742,46	0,00	3 742,46	0,00	0,00	0,00
				Dotierung von Rückstellungen für nicht konsumierte Urlaube								
1/240002-680000				2226			3 423,09	1 700,00	1 723,09	0,00	0,00	0,00
				Planmäßige Abschreibung								
1/240002-700010				2223	3223	24	19 971,97	20 000,00	-28,03	19 971,97	20 000,00	-28,03
				Mietzinse								
1/240002-700810				2223	3223	24	9 302,46	7 000,00	2 302,46	9 302,46	7 000,00	2 302,46
				Mietzinse (Betriebskosten)								
1/240002-700910				2223	3223	24	4 961,76	5 000,00	-38,24	4 961,76	5 000,00	-38,24
				Verwaltungskostenpauschale								
1/240002-724000				2225	3225	24	117,27	100,00	17,27	117,27	100,00	17,27
				Reisegebühren								
1/240002-728900				2225	3225	24	6 092,20	5 600,00	492,20	6 092,20	5 600,00	492,20
				Entgelte für sonstige Leistungen Ausgaben Zivildienstler								
1/240002-750000				2231	3231	26	1 170,00	1 200,00	-30,00	1 170,00	1 200,00	-30,00
				Laufende Transferzahlungen an Bund Bundesfonds und Bundeskammern								
Summe Mittelverw.	240002	Kindergarten Spillheide					632 684,81	609 200,00	23 484,81	622 759,97	594 900,00	27 859,97
Saldo	240002	Kindergarten Spillheide					-594 947,76	-604 300,00	9 352,24	-622 759,97	-594 900,00	-27 859,97
240003				Kindergarten Hart								
				Mittelaufbringung (Erträge, Einzahlungen)								
2/240003+813000				2127			2 766,54	2 300,00	466,54	0,00	0,00	0,00
				Erträge aus der Auflösung von Investitionszuschüssen (Kapitaltransfers)								
2/240003+817000				2117			24 798,16	0,00	24 798,16	0,00	0,00	0,00
				Erträge aus der Auflösung von sonstigen Rückstellungen								
Summe Mittelaufbr.	240003	Kindergarten Hart					27 564,70	2 300,00	25 264,70	0,00	0,00	0,00

	MVAG	MVAG	VCQU	Ergebnisrechnung			Finanzierungsrechnung					
				EH	FH		RA 2022	VA 2022	RA - VA	RA 2022	VA 2022	RA - VA
240003												
				Kindergarten Hart								
	Mittelverwendung (Aufwendungen, Auszahlungen)											
1/240003-510000				2211	3211	20	346 252,03	336 700,00	9 552,03	346 252,03	336 700,00	9 552,03
1/240003-511000				2211	3211	20	40 828,78	40 400,00	428,78	40 828,78	40 400,00	428,78
1/240003-522000				2211	3211	20	1 650,00	2 500,00	-850,00	1 650,00	2 500,00	-850,00
1/240003-569000				2211	3211	20	3 100,91	1 800,00	1 300,91	3 100,91	1 800,00	1 300,91
1/240003-580000				2212	3212	20	15 340,83	15 800,00	-459,17	15 340,83	15 800,00	-459,17
1/240003-581200				2212	3212	20	474,00	500,00	-26,00	474,00	500,00	-26,00
1/240003-582000				2212	3212	20	91 176,97	90 400,00	776,97	91 176,97	90 400,00	776,97
1/240003-590000				2212	3212	20	3 620,32	3 600,00	20,32	3 620,32	3 600,00	20,32
1/240003-591000				2214			0,00	1 500,00	-1 500,00	0,00	0,00	0,00
1/240003-592000				2214			3 977,18	9 500,00	-5 522,82	0,00	0,00	0,00
1/240003-593000				2214			13 416,07	0,00	13 416,07	0,00	0,00	0,00
1/240003-680000				2226			17 725,92	13 000,00	4 725,92	0,00	0,00	0,00
1/240003-700010				2223	3223	24	7 297,29	7 300,00	-2,71	7 297,29	7 300,00	-2,71
1/240003-700810				2223	3223	24	5 079,75	6 000,00	-920,25	5 079,75	6 000,00	-920,25
1/240003-700910				2223	3223	24	2 694,73	2 700,00	-5,27	2 694,73	2 700,00	-5,27
1/240003-724000				2225	3225	24	37,12	300,00	-262,88	37,12	300,00	-262,88
1/240003-728900				2225	3225	24	6 102,60	6 400,00	-297,40	6 102,60	6 400,00	-297,40
1/240003-750000				2231	3231	26	1 170,00	1 200,00	-30,00	1 170,00	1 200,00	-30,00
Summe Mittelverw.	240003	Kindergarten Hart					559 944,50	539 600,00	20 344,50	524 825,33	515 600,00	9 225,33
Saldo	240003	Kindergarten Hart					-532 379,80	-537 300,00	4 920,20	-524 825,33	-515 600,00	-9 225,33
240004				Kindergarten Berg alt (Abriss)								
	Mittelaufbringung (Erträge, Einzahlungen)											
2/240004+817000				2117			59 338,06	3 200,00	56 138,06	0,00	0,00	0,00
Summe Mittelaufbr.	240004	Kindergarten Berg alt (Abriss)					59 338,06	3 200,00	56 138,06	0,00	0,00	0,00

		MVAG			Ergebnisrechnung			Finanzierungsrechnung		
		EH	FH	VCQU	RA 2022	VA 2022	RA - VA	RA 2022	VA 2022	RA - VA
240004	Kindergarten Berg alt (Abriss)									
Mittelverwendung (Aufwendungen, Auszahlungen)										
1/240004-510000	Geldbezüge der Vertrags- bediensteten der Verwaltung	2211	3211	20	159 765,96	152 000,00	7 765,96	159 765,96	152 000,00	7 765,96
1/240004-511000	Geldbezüge der Vertrags- bed. in handwerk. Verwendung	2211	3211	20	21 394,52	21 200,00	194,52	21 394,52	21 200,00	194,52
1/240004-522000	Geldbezüge der nicht ganzjährig beschäftigten Angestellten	2211	3211	20	0,00	2 500,00	-2 500,00	0,00	2 500,00	-2 500,00
1/240004-566000	Zuwendungen aus Anlass von Dienstjubiläen	2212	3212	20	0,00	3 200,00	-3 200,00	0,00	3 200,00	-3 200,00
1/240004-569000	Sonstige Nebengebühren	2211	3211	20	541,72	400,00	141,72	541,72	400,00	141,72
1/240004-580000	Dgb Zum Ausgl.Fonds F. Familienbeihilfen	2212	3212	20	6 948,83	7 800,00	-851,17	6 948,83	7 800,00	-851,17
1/240004-581200	DG - Pensionskassenbeiträge der Vb	2212	3212	20	17,13	0,00	17,13	17,13	0,00	17,13
1/240004-582000	Sonst.Dienstgeberbeit. Zur Sozialen Sicherhei	2212	3212	20	44 673,02	47 500,00	-2 826,98	44 673,02	47 500,00	-2 826,98
1/240004-590000	Freiw.Sozialleistungen	2212	3212	20	468,94	900,00	-431,06	468,94	900,00	-431,06
1/240004-591000	Dotierung von Rückstellungen für Abfertigungen	2214			0,00	1 400,00	-1 400,00	0,00	0,00	0,00
1/240004-592000	Dotierung von Rückstellungen für Jubiläumszuwendungen	2214			1 364,98	4 900,00	-3 535,02	0,00	0,00	0,00
1/240004-593000	Dotierung von Rückstellungen für nicht konsumierte Urlaube	2214			7 535,11	0,00	7 535,11	0,00	0,00	0,00
1/240004-724000	Reisegebühren	2225	3225	24	18,90	0,00	18,90	18,90	0,00	18,90
Summe Mittelverw.	240004 Kindergarten Berg alt (Abriss)				242 729,11	241 800,00	929,11	233 829,02	235 500,00	-1 670,98
Saldo	240004 Kindergarten Berg alt (Abriss)				-183 391,05	-238 600,00	55 208,95	-233 829,02	-235 500,00	1 670,98
240005	Kindergarten Rufling									
Mittelaufbringung (Erträge, Einzahlungen)										
2/240005+813000	Erträge aus der Auflösung von Investitionszuschüssen (Kapitaltransfers)	2127			4 796,07	3 100,00	1 696,07	0,00	0,00	0,00
2/240005+817000	Erträge aus der Auflösung von sonstigen Rückstellungen	2117			31 367,04	3 900,00	27 467,04	0,00	0,00	0,00
Summe Mittelaufbr.	240005 Kindergarten Rufling				36 163,11	7 000,00	29 163,11	0,00	0,00	0,00

	MVAG	MVAG	VCQU	Ergebnisrechnung			Finanzierungsrechnung					
				EH	FH		RA 2022	VA 2022	RA - VA	RA 2022	VA 2022	RA - VA
240005												
				Kindergarten Rufling								
	Mittelverwendung (Aufwendungen, Auszahlungen)											
1/240005-510000				2211	3211	20	167 974,02	122 600,00	45 374,02	167 974,02	122 600,00	45 374,02
	Geldbezüge der Vertrags- bediensteten der Verwaltung											
1/240005-511000				2211	3211	20	23 713,98	22 800,00	913,98	23 713,98	22 800,00	913,98
	Geldbezüge der Vertrags- bed. in handwerk. Verwendung											
1/240005-566000				2212	3212	20	4 123,04	3 700,00	423,04	4 123,04	3 700,00	423,04
	Zuwendungen aus Anlass von Dienstjubiläen											
1/240005-569000				2211	3211	20	459,73	0,00	459,73	459,73	0,00	459,73
	Sonstige Nebengebühren											
1/240005-580000				2212	3212	20	6 489,86	6 600,00	-110,14	6 489,86	6 600,00	-110,14
	Dgb Zum Ausgl.Fonds F. Familienbeihilfen											
1/240005-581200				2212	3212	20	17,13	0,00	17,13	17,13	0,00	17,13
	Dienstgeberbeiträge zur Alterssicherung											
1/240005-582000				2212	3212	20	45 999,63	38 700,00	7 299,63	45 999,63	38 700,00	7 299,63
	Sonst.Dienstgeberbeit. Zur Sozialen Sicherhei											
1/240005-590000				2212	3212	20	2 417,13	1 900,00	517,13	2 417,13	1 900,00	517,13
	Freiw.Sozialleistungen											
1/240005-591000				2214			24,40	3 200,00	-3 175,60	0,00	0,00	0,00
	Dotierung von Rückstellungen für Abfertigungen											
1/240005-592000				2214			4 721,10	3 500,00	1 221,10	0,00	0,00	0,00
	Dotierung von Rückstellungen für Jubiläumszuwendungen											
1/240005-593000				2214			6 982,77	0,00	6 982,77	0,00	0,00	0,00
	Dotierung von Rückstellungen für nicht konsumierte Urlaube											
1/240005-680000				2226			36 403,65	30 500,00	5 903,65	0,00	0,00	0,00
	Planmäßige Abschreibung											
1/240005-724000				2225	3225	24	18,90	0,00	18,90	18,90	0,00	18,90
	Reisegebühren											
Summe Mittelverw.	240005	Kindergarten Rufling					299 345,34	233 500,00	65 845,34	251 213,42	196 300,00	54 913,42
Saldo	240005	Kindergarten Rufling					-263 182,23	-226 500,00	-36 682,23	-251 213,42	-196 300,00	-54 913,42
240006												
				Kindergarten Doppl-Hart Sandgasse								
	Mittelaufbringung (Erträge, Einzahlungen)											
2/240006+813000				2127			2 062,00	2 100,00	-38,00	0,00	0,00	0,00
	Erträge aus der Auflösung von Investitionszuschüssen (Kapitaltransfers)											
Summe Mittelaufbr.	240006	Kindergarten Doppl-Hart Sandgasse					2 062,00	2 100,00	-38,00	0,00	0,00	0,00
240006				Kindergarten Doppl-Hart Sandgasse								
	Mittelverwendung (Aufwendungen, Auszahlungen)											
1/240006-680000				2226			4 819,12	4 800,00	19,12	0,00	0,00	0,00
	Planmäßige Abschreibung											
Summe Mittelverw.	240006	Kindergarten Doppl-Hart Sandgasse					4 819,12	4 800,00	19,12	0,00	0,00	0,00
Saldo	240006	Kindergarten Doppl-Hart Sandgasse					-2 757,12	-2 700,00	-57,12	0,00	0,00	0,00

		MVAG	MVAG	VCQU	Ergebnisrechnung			Finanzierungsrechnung		
		EH	FH		RA 2022	VA 2022	RA - VA	RA 2022	VA 2022	RA - VA
240007	Kindergarten Larnhauserweg									
Mittelaufbringung (Erträge, Einzahlungen)										
2/240007+813000	Erträge aus der Auflösung von Investitionszuschüssen (Kapitaltransfers)	2127			3 492,48	3 500,00	-7,52	0,00	0,00	0,00
2/240007+817000	Erträge aus der Auflösung von sonstigen Rückstellungen	2117			10 395,47	5 700,00	4 695,47	0,00	0,00	0,00
Summe Mittelaufbr.	240007 Kindergarten Larnhauserweg				13 887,95	9 200,00	4 687,95	0,00	0,00	0,00
240007	Kindergarten Larnhauserweg									
Mittelverwendung (Aufwendungen, Auszahlungen)										
1/240007-510000	Geldbezüge der Vertrags- bediensteten der Verwaltung	2211	3211	20	214 012,28	227 700,00	-13 687,72	214 012,28	227 700,00	-13 687,72
1/240007-511000	Geldbezüge der Vertrags- bed. in handwerkli. Verwendung	2211	3211	20	15 797,87	15 200,00	597,87	15 797,87	15 200,00	597,87
1/240007-522000	Geldbezüge der nicht ganzjährig beschäftigten Angestellten	2211	3211	20	0,00	2 500,00	-2 500,00	0,00	2 500,00	-2 500,00
1/240007-565000	Mehrleistungsvergütungen	2211	3211	20	71,65	1 700,00	-1 628,35	71,65	1 700,00	-1 628,35
1/240007-569000	Sonstige Nebengebühren	2211	3211	20	1 027,16	1 200,00	-172,84	1 027,16	1 200,00	-172,84
1/240007-580000	Dgb Zum Ausgl.Fonds F. Familienbeihilfen	2212	3212	20	8 996,90	10 500,00	-1 503,10	8 996,90	10 500,00	-1 503,10
1/240007-582000	Sonst.Dienstgeberbeit. Zur Sozialen Sicherhei	2212	3212	20	51 656,84	60 100,00	-8 443,16	51 656,84	60 100,00	-8 443,16
1/240007-590000	Freiw.Sozialleistungen	2212	3212	20	2 569,67	1 500,00	1 069,67	2 569,67	1 500,00	1 069,67
1/240007-591000	Dotierung von Rückstellungen für Abfertigungen	2214			0,00	1 200,00	-1 200,00	0,00	0,00	0,00
1/240007-592000	Dotierung von Rückstellungen für Jubiläumszuwendungen	2214			2 715,39	3 100,00	-384,61	0,00	0,00	0,00
1/240007-593000	Dotierung von Rückstellungen für nicht konsumierte Urlaube	2214			4 442,00	0,00	4 442,00	0,00	0,00	0,00
1/240007-680000	Planmäßige Abschreibung	2226			24 969,78	22 400,00	2 569,78	0,00	0,00	0,00
1/240007-700800	Mietzinse (Betriebskosten)	2223	3223	24	13 505,34	12 700,00	805,34	13 505,34	12 700,00	805,34
1/240007-700900	Verwaltungskostenpauschale allg	2223	3223	24	982,81	1 100,00	-117,19	982,81	1 100,00	-117,19
1/240007-724000	Reisegebühren	2225	3225	24	100,55	100,00	0,55	100,55	100,00	0,55
Summe Mittelverw.	240007 Kindergarten Larnhauserweg				340 848,24	361 000,00	-20 151,76	308 721,07	334 300,00	-25 578,93
Saldo	240007 Kindergarten Larnhauserweg				-326 960,29	-351 800,00	24 839,71	-308 721,07	-334 300,00	25 578,93

	MVAG	MVAG	VCQU	Ergebnisrechnung			Finanzierungsrechnung				
				EH	FH		RA 2022	VA 2022	RA - VA	RA 2022	VA 2022
240008	Kindergarten Richterstraße										
Mittelaufbringung (Erträge, Einzahlungen)											
2/240008+813000	Erträge aus der Auflösung von Investitionszuschüssen (Kapitaltransfers)	2127			3 578,60	3 600,00	-21,40	0,00	0,00	0,00	0,00
2/240008+817000	Erträge aus der Auflösung von sonstigen Rückstellungen	2117			12 159,85	0,00	12 159,85	0,00	0,00	0,00	0,00
Summe Mittelaufbr.	240008 Kindergarten Richterstraße				15 738,45	3 600,00	12 138,45	0,00	0,00	0,00	0,00
240008	Kindergarten Richterstraße										
Mittelverwendung (Aufwendungen, Auszahlungen)											
1/240008-510000	Geldbezüge der Vertrags- bediensteten der Verwaltung	2211	3211	20	242 047,34	164 700,00	77 347,34	242 047,34	164 700,00	77 347,34	77 347,34
1/240008-511000	Geldbezüge der Vertrags- bed. in handwerkli. Verwendung	2211	3211	20	26 231,32	26 000,00	231,32	26 231,32	26 000,00	231,32	231,32
1/240008-522000	Geldbezüge der nicht ganzjährig beschäftigten Angestellten	2211	3211	20	4 736,55	0,00	4 736,55	4 736,55	0,00	4 736,55	4 736,55
1/240008-569000	Sonstige Nebengebühren	2211	3211	20	1 275,29	1 000,00	275,29	1 275,29	1 000,00	275,29	275,29
1/240008-580000	Dgb Zum Ausgl.Fonds F. Familienbeihilfen	2212	3212	20	10 695,29	8 300,00	2 395,29	10 695,29	8 300,00	2 395,29	2 395,29
1/240008-582000	Sonst.Dienstgeberbeit. Zur Sozialen Sicherhei	2212	3212	20	62 553,16	47 400,00	15 153,16	62 553,16	47 400,00	15 153,16	15 153,16
1/240008-590000	Freiw.Sozialleistungen	2212	3212	20	2 713,81	1 200,00	1 513,81	2 713,81	1 200,00	1 513,81	1 513,81
1/240008-591000	Dotierung von Rückstellungen für Abfertigungen	2214			0,00	1 400,00	-1 400,00	0,00	0,00	0,00	0,00
1/240008-592000	Dotierung von Rückstellungen für Jubiläumszuwendungen	2214			3 588,39	3 800,00	-211,61	0,00	0,00	0,00	0,00
1/240008-593000	Dotierung von Rückstellungen für nicht konsumierte Urlaube	2214			13 313,07	0,00	13 313,07	0,00	0,00	0,00	0,00
1/240008-680000	Planmäßige Abschreibung	2226			19 261,26	19 100,00	161,26	0,00	0,00	0,00	0,00
1/240008-724000	Reisegebühren	2225	3225	24	50,14	0,00	50,14	50,14	0,00	50,14	50,14
1/240008-728900	Entgelte für sonstige Leistungen	2225	3225	24	5 853,00	6 400,00	-547,00	5 853,00	6 400,00	-547,00	-547,00
1/240008-750000	Transfers an Bund, Bundesfonds und Bundeskammern	2231	3231	26	1 170,00	1 200,00	-30,00	1 170,00	1 200,00	-30,00	-30,00
Summe Mittelverw.	240008 Kindergarten Richterstraße				393 488,62	280 500,00	112 988,62	357 325,90	256 200,00	101 125,90	101 125,90
Saldo	240008 Kindergarten Richterstraße				-377 750,17	-276 900,00	-100 850,17	-357 325,90	-256 200,00	-101 125,90	-101 125,90

		MVAG	MVAG	VCQU	Ergebnisrechnung			Finanzierungsrechnung		
		EH	FH		RA 2022	VA 2022	RA - VA	RA 2022	VA 2022	RA - VA
240009	Kindergarten Haag									
Mittelaufbringung (Erträge, Einzahlungen)										
2/240009+813000	Erträge aus der Auflösung von Investitionszuschüssen (Kapitaltransfers)	2127			5 327,99	5 300,00	27,99	0,00	0,00	0,00
2/240009+817000	Erträge aus der Auflösung von sonstigen Rückstellungen	2117			67 958,20	31 500,00	36 458,20	0,00	0,00	0,00
Summe Mittelaufbr.	240009 Kindergarten Haag				73 286,19	36 800,00	36 486,19	0,00	0,00	0,00
240009	Kindergarten Haag									
Mittelverwendung (Aufwendungen, Auszahlungen)										
1/240009-510000	Geldbezüge der Vertrags- bediensteten der Verwaltung	2211	3211	20	330 257,71	326 500,00	3 757,71	330 257,71	326 500,00	3 757,71
1/240009-511000	Geldbezüge der Vertrags- bed. in handwerkli. Verwendung	2211	3211	20	35 183,67	35 200,00	-16,33	35 183,67	35 200,00	-16,33
1/240009-569000	Sonstige Nebengebühren	2211	3211	20	947,63	1 300,00	-352,37	947,63	1 300,00	-352,37
1/240009-580000	Dgb Zum Ausgl.Fonds F. Familienbeihilfen	2212	3212	20	13 049,90	13 900,00	-850,10	13 049,90	13 900,00	-850,10
1/240009-581200	DG - Pensionskassenbeiträge der Vb	2212	3212	20	330,96	300,00	30,96	330,96	300,00	30,96
1/240009-582000	Sonst.Dienstgeberbeit. Zur Sozialen Sicherhei	2212	3212	20	79 607,59	83 000,00	-3 392,41	79 607,59	83 000,00	-3 392,41
1/240009-590000	Freiw.Sozialleistungen	2212	3212	20	2 503,11	1 100,00	1 403,11	2 503,11	1 100,00	1 403,11
1/240009-592000	Dotierung von Rückstellungen für Jubiläumswendungen	2214			13 065,98	7 900,00	5 165,98	0,00	0,00	0,00
1/240009-593000	Dotierung von Rückstellungen für nicht konsumierte Urlaube	2214			10 623,98	0,00	10 623,98	0,00	0,00	0,00
1/240009-680000	Planmäßige Abschreibung	2226			13 040,92	11 100,00	1 940,92	0,00	0,00	0,00
1/240009-700010	Mietzinse GmbH	2223	3223	24	10 054,32	10 300,00	-245,68	10 054,32	10 300,00	-245,68
1/240009-700810	Mietzinse (Betriebskosten)	2223	3223	24	4 649,61	6 000,00	-1 350,39	4 649,61	6 000,00	-1 350,39
1/240009-700910	Verwaltungskostenpauschale GmbH	2223	3223	24	2 234,54	2 300,00	-65,46	2 234,54	2 300,00	-65,46
1/240009-724000	Reisegebühren	2225	3225	24	102,68	0,00	102,68	102,68	0,00	102,68
1/240009-728900	Entgelte für sonstige Leistungen	2225	3225	24	6 102,60	6 400,00	-297,40	6 102,60	6 400,00	-297,40
1/240009-750000	Transfers an Bund, Bundesfonds und Bundeskammern	2231	3231	26	1 170,00	1 200,00	-30,00	1 170,00	1 200,00	-30,00
Summe Mittelverw.	240009 Kindergarten Haag				522 925,20	506 500,00	16 425,20	486 194,32	487 500,00	-1 305,68
Saldo	240009 Kindergarten Haag				-449 639,01	-469 700,00	20 060,99	-486 194,32	-487 500,00	1 305,68

		MVAG	MVAG	VCQU	Ergebnisrechnung			Finanzierungsrechnung		
		EH	FH		RA 2022	VA 2022	RA - VA	RA 2022	VA 2022	RA - VA
240010	Kindergarten Doppl-Hart Remisenstraße									
Mittelaufbringung (Erträge, Einzahlungen)										
2/240010+813000	Erträge aus der Auflösung von Investitionszuschüssen (Kapitaltransfers)	2127			10 223,18	2 000,00	8 223,18	0,00	0,00	0,00
2/240010+817000	Erträge aus der Auflösung von sonstigen Rückstellungen	2117			18 969,31	0,00	18 969,31	0,00	0,00	0,00
Summe Mittelaufbr.	240010 Kindergarten Doppl-Hart Remisenstraße				29 192,49	2 000,00	27 192,49	0,00	0,00	0,00
240010	Kindergarten Doppl-Hart Remisenstraße									
Mittelverwendung (Aufwendungen, Auszahlungen)										
1/240010-510000	Geldbezüge der Vertrags- bediensteten der Verwaltung	2211	3211	20	245 893,21	218 700,00	27 193,21	245 893,21	218 700,00	27 193,21
1/240010-511000	Geldbezüge der Vertrags- bed. in handwerkli. Verwendung	2211	3211	20	28 210,83	30 800,00	-2 589,17	28 210,83	30 800,00	-2 589,17
1/240010-522000	Geldbezüge der nicht ganzjährig beschäftigten Angestellten	2211	3211	20	900,00	2 500,00	-1 600,00	900,00	2 500,00	-1 600,00
1/240010-569000	Sonstige Nebengebühren	2211	3211	20	1 051,67	1 200,00	-148,33	1 051,67	1 200,00	-148,33
1/240010-580000	Dgb Zum Ausgl.Fonds F. Familienbeihilfen	2212	3212	20	10 547,57	9 600,00	947,57	10 547,57	9 600,00	947,57
1/240010-581200	Dienstgeberbeiträge zur Alterssicherung	2212	3212	20	53,06	0,00	53,06	53,06	0,00	53,06
1/240010-582000	Sonst.Dienstgeberbeit. Zur Sozialen Sicherhei	2212	3212	20	62 170,96	61 200,00	970,96	62 170,96	61 200,00	970,96
1/240010-590000	Freiw.Sozialleistungen	2212	3212	20	716,39	1 000,00	-283,61	716,39	1 000,00	-283,61
1/240010-591000	Dotierung von Rückstellungen für Abfertigungen	2214			89,67	3 900,00	-3 810,33	0,00	0,00	0,00
1/240010-592000	Dotierung von Rückstellungen für Jubiläumszuwendungen	2214			1 004,47	5 900,00	-4 895,53	0,00	0,00	0,00
1/240010-593000	Dotierung von Rückstellungen für nicht konsumierte Urlaube	2214			4 319,51	0,00	4 319,51	0,00	0,00	0,00
1/240010-680000	Planmäßige Abschreibung	2226			26 090,14	4 600,00	21 490,14	0,00	0,00	0,00
1/240010-700000	Mietzinse	2223	3223	24	60 383,62	65 700,00	-5 316,38	60 383,62	65 700,00	-5 316,38
1/240010-700300	Mietzinse (Grundstück)	2223	3223	24	10 194,28	10 300,00	-105,72	10 194,28	10 300,00	-105,72
1/240010-700800	Mietzinse (Betriebskosten)	2223	3223	24	4 529,85	5 400,00	-870,15	4 529,85	5 400,00	-870,15
1/240010-700900	Verwaltungskostenpauschale allg	2223	3223	24	2 228,38	2 400,00	-171,62	2 228,38	2 400,00	-171,62
1/240010-724000	Reisegebühren	2225	3225	24	359,63	100,00	259,63	359,63	100,00	259,63
1/240010-728900	Entgelte für sonstige Leistungen	2225	3225	24	6 092,20	6 400,00	-307,80	6 092,20	6 400,00	-307,80
1/240010-750000	Transfers an Bund, Bundesfonds und Bundeskammern	2231	3231	26	1 170,00	0,00	1 170,00	1 170,00	0,00	1 170,00
Summe Mittelverw.	240010 Kindergarten Doppl-Hart Remisenstraße				466 005,44	429 700,00	36 305,44	434 501,65	415 300,00	19 201,65
Saldo	240010 Kindergarten Doppl-Hart Remisenstraße				-436 812,95	-427 700,00	-9 112,95	-434 501,65	-415 300,00	-19 201,65

		MVAG	MVAG	VCQU	Ergebnisrechnung			Finanzierungsrechnung		
		EH	FH		RA 2022	VA 2022	RA - VA	RA 2022	VA 2022	RA - VA
240011	Kindergarten St. Isidor									
Mittelaufbringung (Erträge, Einzahlungen)										
2/240011+813000	Erträge aus der Auflösung von Investitionszuschüssen (Kapitaltransfers)	2127			10 432,58	10 400,00	32,58	0,00	0,00	0,00
2/240011+817000	Erträge aus der Auflösung von sonstigen Rückstellungen	2117			20 977,58	4 700,00	16 277,58	0,00	0,00	0,00
Summe Mittelaufbr.	240011 Kindergarten St. Isidor				31 410,16	15 100,00	16 310,16	0,00	0,00	0,00
240011	Kindergarten St. Isidor									
Mittelverwendung (Aufwendungen, Auszahlungen)										
1/240011-510000	Geldbezüge der Vertrags- bediensteten der Verwaltung	2211	3211	20	244 340,38	214 900,00	29 440,38	244 340,38	214 900,00	29 440,38
1/240011-511000	Geldbezüge der Vertrags- bed. in handwerkli. Verwendung	2211	3211	20	31 037,15	29 600,00	1 437,15	31 037,15	29 600,00	1 437,15
1/240011-522000	Geldbezüge der nicht ganzjährig beschäftigten Angestellten	2211	3211	20	3 650,00	0,00	3 650,00	3 650,00	0,00	3 650,00
1/240011-566000	Zuwendungen aus Anlass von Dienstjubiläen	2212	3212	20	5 982,57	4 700,00	1 282,57	5 982,57	4 700,00	1 282,57
1/240011-569000	Sonstige Nebengebühren	2211	3211	20	1 403,43	1 000,00	403,43	1 403,43	1 000,00	403,43
1/240011-580000	Dgb Zum Ausgl.Fonds F. Familienbeihilfen	2212	3212	20	11 201,29	10 600,00	601,29	11 201,29	10 600,00	601,29
1/240011-582000	Sonst.Dienstgeberbeit. Zur Sozialen Sicherhei	2212	3212	20	67 132,43	63 400,00	3 732,43	67 132,43	63 400,00	3 732,43
1/240011-590000	Freiw.Sozialleistungen	2212	3212	20	3 585,40	2 900,00	685,40	3 585,40	2 900,00	685,40
1/240011-591000	Dotierung von Rückstellungen für Abfertigungen	2214			0,00	2 100,00	-2 100,00	0,00	0,00	0,00
1/240011-592000	Dotierung von Rückstellungen für Jubiläumszuwendungen	2214			721,00	5 300,00	-4 579,00	0,00	0,00	0,00
1/240011-593000	Dotierung von Rückstellungen für nicht konsumierte Urlaube	2214			16 101,66	0,00	16 101,66	0,00	0,00	0,00
1/240011-680000	Planmäßige Abschreibung	2226			23 081,19	22 700,00	381,19	0,00	0,00	0,00
1/240011-700000	Mietzinse	2223	3223	24	57 363,72	57 200,00	163,72	57 363,72	57 200,00	163,72
1/240011-700800	Mietzinse (Betriebskosten)	2223	3223	24	6 354,45	9 000,00	-2 645,55	6 354,45	9 000,00	-2 645,55
1/240011-700900	Verwaltungskostenpauschale allg	2223	3223	24	734,46	800,00	-65,54	734,46	800,00	-65,54
1/240011-724000	Reisegebühren	2225	3225	24	56,51	0,00	56,51	56,51	0,00	56,51
1/240011-728900	Entgelte für sonstige Leistungen	2225	3225	24	6 102,60	6 400,00	-297,40	6 102,60	6 400,00	-297,40
1/240011-750000	Transfers an Bund, Bundesfonds und Bundeskammern	2231	3231	26	1 170,00	1 200,00	-30,00	1 170,00	1 200,00	-30,00
Summe Mittelverw.	240011 Kindergarten St. Isidor				480 018,24	431 800,00	48 218,24	440 114,39	401 700,00	38 414,39
Saldo	240011 Kindergarten St. Isidor				-448 608,08	-416 700,00	-31 908,08	-440 114,39	-401 700,00	-38 414,39

		MVAG			Ergebnisrechnung			Finanzierungsrechnung		
		EH	FH	VCQU	RA 2022	VA 2022	RA - VA	RA 2022	VA 2022	RA - VA
240012	Kindergarten Doppl-Hart Schulstraße									
Mittelaufbringung (Erträge, Einzahlungen)										
2/240012+813000	Erträge aus der Auflösung von Investitionszuschüssen (Kapitaltransfers)	2127			11 856,29	11 400,00	456,29	0,00	0,00	0,00
2/240012+817000	Erträge aus der Auflösung von sonstigen Rückstellungen	2117			45 323,82	0,00	45 323,82	0,00	0,00	0,00
Summe Mittelaufbr.	240012 Kindergarten Doppl-Hart Schulstraße				57 180,11	11 400,00	45 780,11	0,00	0,00	0,00
240012	Kindergarten Doppl-Hart Schulstraße									
Mittelverwendung (Aufwendungen, Auszahlungen)										
1/240012-510000	Geldbezüge der Vertrags- bediensteten der Verwaltung	2211	3211	20	312 501,50	320 900,00	-8 398,50	312 501,50	320 900,00	-8 398,50
1/240012-511000	Geldbezüge der Vertrags- bed. in handwerkli. Verwendung	2211	3211	20	37 109,40	39 100,00	-1 990,60	37 109,40	39 100,00	-1 990,60
1/240012-522000	Geldbezüge der nicht ganzjährig beschäftigten Angestellten	2211	3211	20	2 029,61	0,00	2 029,61	2 029,61	0,00	2 029,61
1/240012-565000	Mehrleistungsvergütungen	2211	3211	20	402,05	0,00	402,05	402,05	0,00	402,05
1/240012-569000	Sonstige Nebengebühren	2211	3211	20	1 453,81	1 700,00	-246,19	1 453,81	1 700,00	-246,19
1/240012-580000	Dgb Zum Ausgl.Fonds F. Familienbeihilfen	2212	3212	20	13 809,44	14 900,00	-1 090,56	13 809,44	14 900,00	-1 090,56
1/240012-581200	Dienstgeberbeiträge zur Alterssicherung	2212	3212	20	34,64	0,00	34,64	34,64	0,00	34,64
1/240012-582000	Sonst.Dienstgeberbeit. Zur Sozialen Sicherhei	2212	3212	20	79 843,75	85 100,00	-5 256,25	79 843,75	85 100,00	-5 256,25
1/240012-590000	Freiw.Sozialleistungen	2212	3212	20	3 173,15	2 100,00	1 073,15	3 173,15	2 100,00	1 073,15
1/240012-591000	Dotierung von Rückstellungen für Abfertigungen	2214			14 970,69	2 600,00	12 370,69	0,00	0,00	0,00
1/240012-592000	Dotierung von Rückstellungen für Jubiläumswendungen	2214			4 263,64	6 200,00	-1 936,36	0,00	0,00	0,00
1/240012-593000	Dotierung von Rückstellungen für nicht konsumierte Urlaube	2214			9 344,60	0,00	9 344,60	0,00	0,00	0,00
1/240012-680000	Planmäßige Abschreibung	2226			58 893,68	61 300,00	-2 406,32	0,00	0,00	0,00
1/240012-700000	Mietzinse	2223	3223	24	11 401,48	11 100,00	301,48	11 401,48	11 100,00	301,48
1/240012-724000	Reisegebühren	2225	3225	24	190,32	500,00	-309,68	190,32	500,00	-309,68
1/240012-728900	Entgelte für sonstige Leistungen Ausgaben Zivildiene	2225	3225	24	5 353,80	6 400,00	-1 046,20	5 353,80	6 400,00	-1 046,20
1/240012-750000	Laufende Transferzahlungen an Bund Bundesfonds und Bundeskammern	2231	3231	26	1 170,00	1 200,00	-30,00	1 170,00	1 200,00	-30,00
Summe Mittelverw.	240012 Kindergarten Doppl-Hart Schulstraße				555 945,56	553 100,00	2 845,56	468 472,95	483 000,00	-14 527,05
Saldo	240012 Kindergarten Doppl-Hart Schulstraße				-498 765,45	-541 700,00	42 934,55	-468 472,95	-483 000,00	14 527,05

		MVAG	MVAG	VCQU	Ergebnisrechnung			Finanzierungsrechnung		
		EH	FH		RA 2022	VA 2022	RA - VA	RA 2022	VA 2022	RA - VA
240013	Kindergarten Berg									
Mittelaufbringung (Erträge, Einzahlungen)										
2/240013+813000	Erträge aus der Auflösung von Investitionszuschüssen (Kapitaltransfers)	2127			23 810,12	23 800,00	10,12	0,00	0,00	0,00
2/240013+817000	Erträge aus der Auflösung von sonstigen Rückstellungen	2117			45 871,99	0,00	45 871,99	0,00	0,00	0,00
Summe Mittelaufbr.	240013 Kindergarten Berg				69 682,11	23 800,00	45 882,11	0,00	0,00	0,00

		MVAG	MVAG	VCQU	Ergebnisrechnung			Finanzierungsrechnung		
		EH	FH		RA 2022	VA 2022	RA - VA	RA 2022	VA 2022	RA - VA
240013	Kindergarten Berg									
Mittelverwendung (Aufwendungen, Auszahlungen)										
1/240013-510000	Geldbezüge der Vertrags- bediensteten der Verwaltung	2211	3211	20	271 961,40	211 700,00	60 261,40	271 961,40	211 700,00	60 261,40
1/240013-511000	Geldbezüge der Vertrags- bed. in handwerk. Verwendung	2211	3211	20	41 644,89	41 200,00	444,89	41 644,89	41 200,00	444,89
1/240013-522000	Geldbezüge der nicht ganzjährig beschäftigten Angestellten	2211	3211	20	862,52	2 500,00	-1 637,48	862,52	2 500,00	-1 637,48
1/240013-565000	Mehrleistungsvergütungen	2211	3211	20	24,84	0,00	24,84	24,84	0,00	24,84
1/240013-566000	Zuwendungen aus Anlass von Dienstjubiläen	2212	3212	20	6 192,07	0,00	6 192,07	6 192,07	0,00	6 192,07
1/240013-569000	Sonstige Nebengebühren	2211	3211	20	1 174,17	1 100,00	74,17	1 174,17	1 100,00	74,17
1/240013-580000	Dgb Zum Ausgl.Fonds F. Familienbeihilfen	2212	3212	20	11 634,95	9 200,00	2 434,95	11 634,95	9 200,00	2 434,95
1/240013-582000	Sonst.Dienstgeberbeit. Zur Sozialen Sicherhei	2212	3212	20	71 128,53	57 300,00	13 828,53	71 128,53	57 300,00	13 828,53
1/240013-590000	Freiw.Sozialleistungen	2212	3212	20	1 885,06	1 200,00	685,06	1 885,06	1 200,00	685,06
1/240013-591000	Dotierung von Rückstellungen für Abfertigungen	2214			13 799,59	3 000,00	10 799,59	0,00	0,00	0,00
1/240013-592000	Dotierung von Rückstellungen für Jubiläumszuwendungen	2214			9 600,59	2 400,00	7 200,59	0,00	0,00	0,00
1/240013-593000	Dotierung von Rückstellungen für nicht konsumierte Urlaube	2214			17 771,38	0,00	17 771,38	0,00	0,00	0,00
1/240013-680000	Planmäßige Abschreibung	2226			22 900,77	22 400,00	500,77	0,00	0,00	0,00
1/240013-700000	Mietzinse	2223	3223	24	48 243,84	48 300,00	-56,16	48 243,84	48 300,00	-56,16
1/240013-700300	Mietzinse (Grundstück)	2223	3223	24	17 393,04	17 400,00	-6,96	17 393,04	17 400,00	-6,96
1/240013-700800	Betriebs- und Verwaltungskosten	2223	3223	24	8 130,19	14 000,00	-5 869,81	8 130,19	14 000,00	-5 869,81
1/240013-700900	Verwaltungskostenpauschale allg	2223	3223	24	2 614,80	2 600,00	14,80	2 614,80	2 600,00	14,80
1/240013-724000	Reisegebühren	2225	3225	24	112,63	0,00	112,63	112,63	0,00	112,63
1/240013-728900	Entgelte für sonstige Leistungen	2225	3225	24	3 051,30	5 600,00	-2 548,70	3 051,30	5 600,00	-2 548,70
1/240013-750000	Transfers an Bund, Bundesfonds und Bundeskammern	2231	3231	26	585,00	1 200,00	-615,00	585,00	1 200,00	-615,00
Summe Mittelverw.	240013 Kindergarten Berg				550 711,56	441 100,00	109 611,56	486 639,23	413 300,00	73 339,23
Saldo	240013 Kindergarten Berg				-481 029,45	-417 300,00	-63 729,45	-486 639,23	-413 300,00	-73 339,23
240014	Kindergarten Hainzenbachstraße									
Mittelaufbringung (Erträge, Einzahlungen)										
2/240014+817000	Erträge aus der Auflösung von sonstigen Rückstellungen	2117			12 136,75	1 700,00	10 436,75	0,00	0,00	0,00
Summe Mittelaufbr.	240014 Kindergarten Hainzenbachstraße				12 136,75	1 700,00	10 436,75	0,00	0,00	0,00

		MVAG			Ergebnisrechnung			Finanzierungsrechnung		
		EH	FH	VCQU	RA 2022	VA 2022	RA - VA	RA 2022	VA 2022	RA - VA
240014	Kindergarten Hainzenbachstraße									
Mittelverwendung (Aufwendungen, Auszahlungen)										
1/240014-510000	Geldbezüge der Vertrags- bediensteten der Verwaltung	2211	3211	20	340 382,27	318 000,00	22 382,27	340 382,27	318 000,00	22 382,27
1/240014-511000	Geldbezüge der Vertrags- bed. in handwerk. Verwendung	2211	3211	20	46 085,05	52 000,00	-5 914,95	46 085,05	52 000,00	-5 914,95
1/240014-522000	Geldbezüge der nicht ganzjährig beschäftigten Angestellten	2211	3211	20	1 100,00	0,00	1 100,00	1 100,00	0,00	1 100,00
1/240014-523000	Geldbezüge der nicht ganzjährig beschäftigten Arbeiter	2211	3211	20	3 589,39	0,00	3 589,39	3 589,39	0,00	3 589,39
1/240014-569000	Sonstige Nebengebühren	2211	3211	20	844,05	900,00	-55,95	844,05	900,00	-55,95
1/240014-580000	Dgb Zum Ausgl.Fonds F. Familienbeihilfen	2212	3212	20	14 994,07	14 100,00	894,07	14 994,07	14 100,00	894,07
1/240014-582000	Sonst.Dienstgeberbeit. Zur Sozialen Sicherhei	2212	3212	20	90 881,21	85 500,00	5 381,21	90 881,21	85 500,00	5 381,21
1/240014-590000	Freiw.Sozialleistungen	2212	3212	20	1 611,07	1 500,00	111,07	1 611,07	1 500,00	111,07
1/240014-592000	Dotierung von Rückstellungen für Jubiläumszuwendungen	2214			3 713,63	8 100,00	-4 386,37	0,00	0,00	0,00
1/240014-593000	Dotierung von Rückstellungen für nicht konsumierte Urlaube	2214			9 623,29	0,00	9 623,29	0,00	0,00	0,00
1/240014-680000	Planmäßige Abschreibung	2226			4 727,29	3 400,00	1 327,29	0,00	0,00	0,00
1/240014-700000	Mietzinse	2223	3223	24	427,18	500,00	-72,82	427,18	500,00	-72,82
1/240014-700010	Mietzinse	2223	3223	24	26 918,52	27 100,00	-181,48	26 918,52	27 100,00	-181,48
1/240014-700810	Mietzinse (Betriebskosten)	2223	3223	24	11 314,78	10 700,00	614,78	11 314,78	10 700,00	614,78
1/240014-700910	Verwaltungskostenpauschale GmbH	2223	3223	24	3 193,85	3 200,00	-6,15	3 193,85	3 200,00	-6,15
1/240014-724000	Reisegebühren	2225	3225	24	105,28	0,00	105,28	105,28	0,00	105,28
1/240014-728900	Entgelte für sonstige Leistungen Ausgaben Zivildienstler	2225	3225	24	5 080,30	6 400,00	-1 319,70	5 080,30	6 400,00	-1 319,70
1/240014-750000	Laufende Transferzahlungen an Bund Bundesfonds und Bundeskammern	2231	3231	26	1 170,00	1 200,00	-30,00	1 170,00	1 200,00	-30,00
Summe Mittelverw.	240014 Kindergarten Hainzenbachstraße				565 761,23	532 600,00	33 161,23	547 697,02	521 100,00	26 597,02
Saldo	240014 Kindergarten Hainzenbachstraße				-553 624,48	-530 900,00	-22 724,48	-547 697,02	-521 100,00	-26 597,02
240099	Kindergärten - Sprachförderung									
Mittelaufbringung (Erträge, Einzahlungen)										
2/240099+817000	Erträge aus der Auflösung von sonstigen Rückstellungen	2117			14 234,58	0,00	14 234,58	0,00	0,00	0,00
Summe Mittelaufbr.	240099 Kindergärten - Sprachförderung				14 234,58	0,00	14 234,58	0,00	0,00	0,00

	MVAG	MVAG	VCQU	Ergebnisrechnung			Finanzierungsrechnung			
				EH	FH		RA 2022	VA 2022	RA - VA	
240099	Kindergärten - Sprachförderung									
Mittelverwendung (Aufwendungen, Auszahlungen)										
1/240099-510000	Geldbezüge der Vertrags- bediensteten der Verwaltung	2211	3211	20	218 552,11	227 700,00	-9 147,89	218 552,11	227 700,00	-9 147,89
1/240099-569000	Sonstige Nebengebühren	2211	3211	20	1 074,64	1 000,00	74,64	1 074,64	1 000,00	74,64
1/240099-580000	Dgb Zum Ausgl.Fonds F. Familienbeihilfen	2212	3212	20	8 616,71	8 900,00	-283,29	8 616,71	8 900,00	-283,29
1/240099-582000	Sonst.Dienstgeberbeit. Zur Sozialen Sicherhei	2212	3212	20	50 832,67	51 700,00	-867,33	50 832,67	51 700,00	-867,33
1/240099-590000	Freiw.Sozialleistungen	2212	3212	20	1 413,50	1 100,00	313,50	1 413,50	1 100,00	313,50
1/240099-592000	Dotierung von Rückstellungen für Jubiläumszuwendungen	2214			4 583,46	3 200,00	1 383,46	0,00	0,00	0,00
1/240099-593000	Dotierung von Rückstellungen für nicht konsumierte Urlaube	2214			10 662,79	0,00	10 662,79	0,00	0,00	0,00
1/240099-724000	Reisegebühren	2225	3225	24	9,90	200,00	-190,10	9,90	200,00	-190,10
Summe Mittelverw.	240099 Kindergärten - Sprachförderung				295 745,78	293 800,00	1 945,78	280 499,53	290 600,00	-10 100,47
Saldo	240099 Kindergärten - Sprachförderung				-281 511,20	-293 800,00	12 288,80	-280 499,53	-290 600,00	10 100,47
240101	Krabbelstube Hart									
Mittelaufbringung (Erträge, Einzahlungen)										
Summe Mittelaufbr.	240101 Krabbelstube Hart				0,00	0,00	0,00	0,00	0,00	0,00
240101	Krabbelstube Hart									
Mittelverwendung (Aufwendungen, Auszahlungen)										
1/240101-511000	Geldbezüge der Vertrags- bed. in handwerk. Verwendung	2211	3211	20	12,16	0,00	12,16	12,16	0,00	12,16
1/240101-580000	Dgb Zum Ausgl.Fonds F. Familienbeihilfen	2212	3212	20	0,48	0,00	0,48	0,48	0,00	0,48
1/240101-582000	Sonst.Dienstgeberbeit. Zur Sozialen Sicherhei	2212	3212	20	2,69	0,00	2,69	2,69	0,00	2,69
Summe Mittelverw.	240101 Krabbelstube Hart				15,33	0,00	15,33	15,33	0,00	15,33
Saldo	240101 Krabbelstube Hart				-15,33	0,00	-15,33	-15,33	0,00	-15,33
240248	Spielplatzneuerrichtung Kindergarten und Hort Haag									
Mittelaufbringung (Erträge, Einzahlungen)										
6/240248+895000	Entnahmen von allgemeinen Haushaltsrücklagen	2301		1	43 621,47	45 000,00	-1 378,53	0,00	0,00	0,00
Summe Mittelaufbr.	240248 Spielplatzneuerrichtung Kindergarten und Hort Haag				43 621,47	45 000,00	-1 378,53	0,00	0,00	0,00

	MVAG			Ergebnisrechnung			Finanzierungsrechnung		
	EH	FH	VCQU	RA 2022	VA 2022	RA - VA	RA 2022	VA 2022	RA - VA
240248	Spielplatzneuerrichtung Kindergarten und Hort Haag								
Mittelverwendung (Aufwendungen, Auszahlungen)									
5/240248-006000	Sonstige Grundstückseinrichtungen		3412 1 40	0,00	0,00	0,00	1 883,47	45 000,00	-43 116,53
Summe Mittelverw.	240248	Spielplatzneuerrichtung Kindergarten und Hort Haag		0,00	0,00	0,00	1 883,47	45 000,00	-43 116,53
Saldo	240248	Spielplatzneuerrichtung Kindergarten und Hort Haag		43 621,47	45 000,00	-1 378,53	-1 883,47	-45 000,00	43 116,53
240280	Kindergarten Doppl Sandgasse Abbruch und Verkauf								
Mittelaufbringung (Erträge, Einzahlungen)									
6/240280+801000	Veräußerungen von Grundstücken und Grundstückseinrichtungen		2116 3312 1 30	0,00	400 000,00	-400 000,00	0,00	400 000,00	-400 000,00
Summe Mittelaufbr.	240280	Kindergarten Doppl Sandgasse Abbruch und Verkauf		0,00	400 000,00	-400 000,00	0,00	400 000,00	-400 000,00
240280	Kindergarten Doppl Sandgasse Abbruch und Verkauf								
Mittelverwendung (Aufwendungen, Auszahlungen)									
5/240280-795000	Zuweisung an allgemeine Haushaltsrücklagen		2401 1	0,00	400 000,00	-400 000,00	0,00	0,00	0,00
Summe Mittelverw.	240280	Kindergarten Doppl Sandgasse Abbruch und Verkauf		0,00	400 000,00	-400 000,00	0,00	0,00	0,00
Saldo	240280	Kindergarten Doppl Sandgasse Abbruch und Verkauf		0,00	0,00	0,00	0,00	400 000,00	-400 000,00
240291	Kinderbetreuung neu 6-gruppig								
Mittelaufbringung (Erträge, Einzahlungen)									
6/240291+895000	Entnahmen von allgemeinen Haushaltsrücklagen		2301 1	0,00	50 000,00	-50 000,00	0,00	0,00	0,00
Summe Mittelaufbr.	240291	Kinderbetreuung neu 6-gruppig		0,00	50 000,00	-50 000,00	0,00	0,00	0,00
240291	Kinderbetreuung neu 6-gruppig								
Mittelverwendung (Aufwendungen, Auszahlungen)									
5/240291-061000	Im Bau befindliche Gebäude und Bauten		3413 1 40	0,00	0,00	0,00	0,00	50 000,00	-50 000,00
Summe Mittelverw.	240291	Kinderbetreuung neu 6-gruppig		0,00	0,00	0,00	0,00	50 000,00	-50 000,00
Saldo	240291	Kinderbetreuung neu 6-gruppig		0,00	50 000,00	-50 000,00	0,00	-50 000,00	50 000,00

		MVAG	MVAG	VCQU	Ergebnisrechnung			Finanzierungsrechnung		
		EH	FH		RA 2022	VA 2022	RA - VA	RA 2022	VA 2022	RA - VA
240292	Kinderbetreuung neu 5-gruppig									
Mittelaufbringung (Erträge, Einzahlungen)										
6/240292+301000	Kapitaltransfers von Ländern, Landesfonds und Landeskammern		3331	1 33	0,00	0,00	0,00	0,00	198 000,00	-198 000,00
6/240292+301100	Kapitaltransfers von Ländern, Landesfonds und Landeskammern		3331	1 33	0,00	0,00	0,00	0,00	162 000,00	-162 000,00
6/240292+346000	Investitionsdarlehen von Finanzunternehmen		3514	1 55	0,00	0,00	0,00	0,00	2 280 000,00	-2 280 000,00
6/240292+895000	Entnahmen von allgemeinen Haushaltsrücklagen	2301		1	11 090,49	960 000,00	-948 909,51	0,00	0,00	0,00
Summe Mittelaufbr.	240292 Kinderbetreuung neu 5-gruppig				11 090,49	960 000,00	-948 909,51	0,00	2 640 000,00	-2 640 000,00
240292	Kinderbetreuung neu 5-gruppig									
Mittelverwendung (Aufwendungen, Auszahlungen)										
5/240292-010000	Gebäude und Bauten		3413	1 40	0,00	0,00	0,00	11 090,49	3 600 000,00	-3 588 909,51
Summe Mittelverw.	240292 Kinderbetreuung neu 5-gruppig				0,00	0,00	0,00	11 090,49	3 600 000,00	-3 588 909,51
Saldo	240292 Kinderbetreuung neu 5-gruppig				11 090,49	960 000,00	-948 909,51	-11 090,49	-960 000,00	948 909,51
240310	KG Ruffling - Einrichtung									
Mittelaufbringung (Erträge, Einzahlungen)										
6/240310+895000	Entnahmen von allgemeinen Haushaltsrücklagen	2301		1	17 602,88	0,00	17 602,88	0,00	0,00	0,00
Summe Mittelaufbr.	240310 KG Ruffling - Einrichtung				17 602,88	0,00	17 602,88	0,00	0,00	0,00
240310	KG Ruffling - Einrichtung									
Mittelverwendung (Aufwendungen, Auszahlungen)										
5/240310-061000	Im Bau befindliche Gebäude und Bauten		3413	1 40	0,00	0,00	0,00	17 602,88	0,00	17 602,88
Summe Mittelverw.	240310 KG Ruffling - Einrichtung				0,00	0,00	0,00	17 602,88	0,00	17 602,88
Saldo	240310 KG Ruffling - Einrichtung				17 602,88	0,00	17 602,88	-17 602,88	0,00	-17 602,88
240700	Kindergartenfreifahrt									
Mittelaufbringung (Erträge, Einzahlungen)										
2/240700+816000	Kostensätze Kindergartentransport	2114	3114	13	2 507,36	3 000,00	-492,64	2 275,80	3 000,00	-724,20
2/240700+861100	Lfd. Transferzlg v. Ländern, Landesfonds,-kammern (Bedarfszuweisungen)	2121	3121	15	20 333,99	20 000,00	333,99	20 333,99	20 000,00	333,99
Summe Mittelaufbr.	240700 Kindergartenfreifahrt				22 841,35	23 000,00	-158,65	22 609,79	23 000,00	-390,21

			MVAG	MVAG	VCQU	Ergebnisrechnung			Finanzierungsrechnung		
			EH	FH		RA 2022	VA 2022	RA - VA	RA 2022	VA 2022	RA - VA
240700	Kindergartenfreifahrt										
Mittelverwendung (Aufwendungen, Auszahlungen)											
1/240700-621000	Transporte		2222	3222	24	46 157,40	33 000,00	13 157,40	45 889,33	33 000,00	12 889,33
Summe Mittelverw.	240700	Kindergartenfreifahrt				46 157,40	33 000,00	13 157,40	45 889,33	33 000,00	12 889,33
Saldo	240700	Kindergartenfreifahrt				-23 316,05	-10 000,00	-13 316,05	-23 279,54	-10 000,00	-13 279,54
240720	Kindergarten Doppl-Hart Neubau Schulstraße										
Mittelaufbringung (Erträge, Einzahlungen)											
6/240720+895000	Entnahmen von allgemeinen Haushaltsrücklagen		2301		1	8 042,17	0,00	8 042,17	0,00	0,00	0,00
Summe Mittelaufbr.	240720	Kindergarten Doppl-Hart Neubau Schulstraße				8 042,17	0,00	8 042,17	0,00	0,00	0,00
240720	Kindergarten Doppl-Hart Neubau Schulstraße										
Mittelverwendung (Aufwendungen, Auszahlungen)											
5/240720-061000	Im Bau befindliche Gebäude und Bauten			3413	1 40	0,00	0,00	0,00	8 042,17	0,00	8 042,17
Summe Mittelverw.	240720	Kindergarten Doppl-Hart Neubau Schulstraße				0,00	0,00	0,00	8 042,17	0,00	8 042,17
Saldo	240720	Kindergarten Doppl-Hart Neubau Schulstraße				8 042,17	0,00	8 042,17	-8 042,17	0,00	-8 042,17
240800	Krabbelstuben										
Mittelaufbringung (Erträge, Einzahlungen)											
2/240800+810000	Leistungserlöse Elternbeitrag (bis 30. Lebensmonat)		2114	3114	13	124 119,91	122 000,00	2 119,91	117 094,33	122 000,00	-4 905,67
2/240800+810100	Leistungserlöse Verpflegung		2114	3114	13	52 343,65	50 500,00	1 843,65	48 698,84	50 500,00	-1 801,16
2/240800+810300	Leistungserlöse Elternbeiträge Nachmittag (ab 31. Lebensmonat)		2114	3114	13	26 190,70	25 500,00	690,70	23 672,00	25 500,00	-1 828,00
2/240800+810700	Erträge aus Leistungen		2114	3114	13	503,36	0,00	503,36	503,36	0,00	503,36
2/240800+816700	Kostenersätze		2114	3114	13	16 991,00	7 000,00	9 991,00	16 991,00	7 000,00	9 991,00
2/240800+817000	Erträge aus der Auflösung von sonstigen Rückstellungen		2117			7 371,69	0,00	7 371,69	0,00	0,00	0,00
2/240800+828000	Rückers. von Ausgaben		2116	3116	18	41,82	0,00	41,82	41,82	0,00	41,82
2/240800+861000	Laufende Transferzahlungen von Ländern, Landesfonds, Landeskammern		2121	3121	15	694 058,10	680 000,00	14 058,10	694 058,10	680 000,00	14 058,10
Summe Mittelaufbr.	240800	Krabbelstuben				921 620,23	885 000,00	36 620,23	901 059,45	885 000,00	16 059,45

		MVAG			Ergebnisrechnung			Finanzierungsrechnung		
		EH	FH	VCQU	RA 2022	VA 2022	RA - VA	RA 2022	VA 2022	RA - VA
240800	Krabbelstuben									
Mittelverwendung (Aufwendungen, Auszahlungen)										
1/240800-042000	Betriebsausstattung		3415	2 41	0,00	0,00	0,00	4 870,61	6 900,00	-2 029,39
1/240800-050000	Sonderanlagen		3412	2 40	0,00	0,00	0,00	4 258,90	0,00	4 258,90
1/240800-400000	Gwg d. Anlagevermögens	2221	3221	23	8 165,26	8 100,00	65,26	8 321,53	8 100,00	221,53
1/240800-400100	Gwg d. Anlagevermögens	2221	3221	23	6 948,34	4 500,00	2 448,34	8 022,59	4 500,00	3 522,59
1/240800-400200	Gwg d. Anlagevermögens	2221	3221	23	98,92	100,00	-1,08	98,92	100,00	-1,08
1/240800-400500	Geringwertige Wirtschaftsgüter (GWG)	2221	3221	23	117,28	900,00	-782,72	117,28	900,00	-782,72
1/240800-420000	Roh-, Hilfs- und Baustoffe	2221	3221	23	91,18	300,00	-208,82	91,18	300,00	-208,82
1/240800-420500	Sonstige Roh- und Hilfsstoffe	2221	3221	23	2 707,15	3 000,00	-292,85	2 707,15	3 000,00	-292,85
1/240800-430000	Lebensmittel	2221	3221	23	66 228,55	60 000,00	6 228,55	65 841,78	60 000,00	5 841,78
1/240800-452000	Treibstoffe	2221	3221	23	154,20	100,00	54,20	154,20	100,00	54,20
1/240800-453000	Schmier- und Schleif- Mittel	2221	3221	23	0,00	100,00	-100,00	0,00	100,00	-100,00
1/240800-454000	Reinigungsmittel	2221	3221	23	3 173,07	2 200,00	973,07	3 258,17	2 200,00	1 058,17
1/240800-456000	Schreib-Zeichen-Und Sonst.Büromaterial	2221	3221	23	398,20	600,00	-201,80	398,20	600,00	-201,80
1/240800-457000	Druckwerke	2221	3221	23	755,88	1 100,00	-344,12	829,88	1 100,00	-270,12
1/240800-458000	Mittel Zur Ärztlichen Betreuung	2221	3221	23	38,78	200,00	-161,22	38,78	200,00	-161,22
1/240800-459000	Sonst. Verbrauchsgüter	2221	3221	23	539,25	1 500,00	-960,75	560,94	1 500,00	-939,06
1/240800-459500	Sonstige Verbrauchsgüter	2221	3221	23	3 511,30	3 600,00	-88,70	3 511,30	3 600,00	-88,70
1/240800-510000	Geldbezüge für Vertrags- bedienstete der Verwaltung	2211	3211	20	88 922,04	98 400,00	-9 477,96	88 922,04	98 400,00	-9 477,96
1/240800-563000	Sonstige Aufwandsentschädigungen	2213	3213	20	202,32	200,00	2,32	202,32	200,00	2,32
1/240800-565000	MehreLeistungsvergütungen	2211	3211	20	2 146,56	1 500,00	646,56	2 146,56	1 500,00	646,56
1/240800-567000	Belohnungen und Geldaushilfen	2213	3213	20	40,00	0,00	40,00	40,00	0,00	40,00
1/240800-569000	Sonstige Nebengebühren	2211	3211	20	302,33	300,00	2,33	302,33	300,00	2,33
1/240800-580000	Dgb Zum Ausgl.Fonds F. Familienbeihilfen	2212	3212	20	3 576,79	3 900,00	-323,21	3 576,79	3 900,00	-323,21
1/240800-581000	Dienstgeberbeiträge zur Alterssicherung	2212	3212	20	29,70	0,00	29,70	29,70	0,00	29,70
1/240800-581100	Dienstgeberbeiträge zur Alterssicherung	2212	3212	20	1,53	0,00	1,53	1,53	0,00	1,53
1/240800-581200	Dienstgeberbeiträge zur Alterssicherung	2212	3212	20	75,84	0,00	75,84	75,84	0,00	75,84
1/240800-582000	Sonst.Dienstgeberbeit. Zur Sozialen Sicherhei	2212	3212	20	20 673,26	22 700,00	-2 026,74	20 673,26	22 700,00	-2 026,74
1/240800-590000	Freiw.Sozialleistungen	2212	3212	20	643,98	500,00	143,98	643,98	500,00	143,98
1/240800-592000	Dotierung von Rückstellungen für Jubiläumszuwendungen	2214			33,67	1 300,00	-1 266,33	0,00	0,00	0,00
1/240800-593000	Dotierung von Rückstellungen für nicht konsumierte Urlaube	2214			2 045,78	0,00	2 045,78	0,00	0,00	0,00
1/240800-600000	Strom	2222	3222	24	13 885,57	8 200,00	5 685,57	12 457,86	8 200,00	4 257,86
1/240800-600300	Wärme	2222	3222	24	12 601,63	11 500,00	1 101,63	12 499,89	11 500,00	999,89

		MVAG			Ergebnisrechnung			Finanzierungsrechnung		
		EH	FH	VCQU	RA 2022	VA 2022	RA - VA	RA 2022	VA 2022	RA - VA
1/240800-613200	Instandh. v. Sonstigen Grundstückseinricht.	2224	3224	24	0,00	100,00	-100,00	0,00	100,00	-100,00
1/240800-613300	Instandhaltung von sonstigen Grundstückseinrichtungen	2224	3224	24	1 766,41	0,00	1 766,41	1 446,25	0,00	1 446,25
1/240800-614000	Instandhaltung von Gebäuden	2224	3224	24	115,11	0,00	115,11	115,11	0,00	115,11
1/240800-614100	Instandhaltung von Gebäuden	2224	3224	24	12 305,68	19 000,00	-6 694,32	12 305,68	19 000,00	-6 694,32
1/240800-614200	Instandhaltung von Gebäuden	2224	3224	24	0,00	100,00	-100,00	0,00	100,00	-100,00
1/240800-617000	Instandh.V.Fahrzeugen	2224	3224	24	82,49	200,00	-117,51	82,49	200,00	-117,51
1/240800-618000	Instandh.Von Sonstigen Anlagen (Werkzeug)	2224	3224	24	173,93	500,00	-326,07	173,93	500,00	-326,07
1/240800-618200	Instandh. von Sonstigen Anlagen (Werkzeug)	2224	3224	24	54,34	600,00	-545,66	54,34	600,00	-545,66
1/240800-618300	Instandhaltung von sonstigen Anlagen (SW)	2224	3224	24	372,26	100,00	272,26	372,26	100,00	272,26
1/240800-619000	Instandhaltung von Sonderanlagen	2224	3224	24	0,00	1 600,00	-1 600,00	0,00	1 600,00	-1 600,00
1/240800-631000	Telekommunikationsdienste	2222	3222	24	532,44	1 300,00	-767,56	603,00	1 300,00	-697,00
1/240800-631100	Telekommunikationsdienste Internet	2222	3222	24	1 677,44	2 300,00	-622,56	1 677,44	2 300,00	-622,56
1/240800-631200	Telekommunikationsdienste Mobiltelefonie	2222	3222	24	1 688,08	1 300,00	388,08	1 625,99	1 300,00	325,99
1/240800-670000	Versicherungen	2222	3222	24	499,35	400,00	99,35	499,35	400,00	99,35
1/240800-700510	Mietzinse (Betriebsko.)	2223	3223	24	2 726,42	2 500,00	226,42	2 682,77	2 500,00	182,77
1/240800-711000	Geb.f.die Benützung v.Gemeindeeinricht.u.-anlagen gem.FAG (Ausgaben)	2225	3225	24	2 038,00	2 000,00	38,00	2 038,00	2 000,00	38,00
1/240800-720099	Sonstige Ausgaben Vergütungen	2225	3225	24	9 658,55	3 500,00	6 158,55	9 658,55	3 500,00	6 158,55
1/240800-720199	Sonstige Ausgaben Vergütungen	2225	3225	24	100,85	0,00	100,85	100,85	0,00	100,85
1/240800-720399	Sonstige Ausgaben Vergütungen	2225	3225	24	186,80	1 500,00	-1 313,20	186,80	1 500,00	-1 313,20
1/240800-720499	Sonstige Ausgaben Vergütungen	2225	3225	24	0,00	200,00	-200,00	0,00	200,00	-200,00
1/240800-720700	Kostenbeiträge (Kostenersätze) für Leistungen	2225	3225	24	74 969,50	80 000,00	-5 030,50	73 883,50	80 000,00	-6 116,50
1/240800-720799	Sonstige Leistungen Vergütungen Druckerei	2225	3225	24	43,65	500,00	-456,35	43,65	500,00	-456,35
1/240800-724000	Reisegebühren	2225	3225	24	211,59	200,00	11,59	211,59	200,00	11,59
1/240800-728000	Entgelte für sonstige Leistungen	2225	3225	24	6 363,56	11 100,00	-4 736,44	6 363,56	11 100,00	-4 736,44
1/240800-728100	Entgelte für sonstige Leistungen	2225	3225	24	482,14	3 000,00	-2 517,86	482,52	3 000,00	-2 517,48
1/240800-728200	Entgelte für sonstige Leistungen	2225	3225	24	363,20	1 200,00	-836,80	454,00	1 200,00	-746,00
1/240800-728300	Entgelte für sonstige Leistungen Winterdienst	2225	3225	24	2 076,49	2 500,00	-423,51	2 038,52	2 500,00	-461,48
1/240800-728400	Entgelte für sonstige Leistungen	2225	3225	24	716,06	500,00	216,06	716,06	500,00	216,06
1/240800-728500	Entgelte für sonstige Leistungen	2225	3225	24	833,17	0,00	833,17	666,50	0,00	666,50
1/240800-728600	Entgelte für sonstige Leistungen	2225	3225	24	1 639,00	800,00	839,00	1 639,00	800,00	839,00
1/240800-768000	Zuw. Ohne Gegenleist. An Phys. Personen	2234	3234	27	127,60	400,00	-272,40	0,00	400,00	-400,00

	MVAG	MVAG	VCQU	Ergebnisrechnung			Finanzierungsrechnung				
				EH	FH	RA 2022	VA 2022	RA - VA	RA 2022	VA 2022	RA - VA
Summe Mittelverw.	240800		Krabbelstuben			359 912,47	372 200,00	-12 287,53	364 775,22	377 800,00	-13 024,78
Saldo	240800		Krabbelstuben			561 707,76	512 800,00	48 907,76	536 284,23	507 200,00	29 084,23
240801			Krabbelstube Hart								
Mittelaufbringung (Erträge, Einzahlungen)											
2/240801+817000			Erträge aus der Auflösung von sonstigen Rückstellungen	2117		32 042,23	5 600,00	26 442,23	0,00	0,00	0,00
Summe Mittelaufbr.	240801		Krabbelstube Hart			32 042,23	5 600,00	26 442,23	0,00	0,00	0,00

	MVAG	MVAG	VCQU	Ergebnisrechnung			Finanzierungsrechnung					
				EH	FH		RA 2022	VA 2022	RA - VA	RA 2022	VA 2022	RA - VA
240801												
				Krabbelstube Hart								
				Mittelverwendung (Aufwendungen, Auszahlungen)								
1/240801-510000				2211	3211	20	200 171,70	145 000,00	55 171,70	200 171,70	145 000,00	55 171,70
1/240801-511000				2211	3211	20	12 733,12	13 600,00	-866,88	12 733,12	13 600,00	-866,88
1/240801-523000				2211	3211	20	3 287,17	0,00	3 287,17	3 287,17	0,00	3 287,17
1/240801-566000				2212	3212	20	5 099,80	4 900,00	199,80	5 099,80	4 900,00	199,80
1/240801-569000				2211	3211	20	392,87	300,00	92,87	392,87	300,00	92,87
1/240801-580000				2212	3212	20	8 580,59	8 300,00	280,59	8 580,59	8 300,00	280,59
1/240801-582000				2212	3212	20	48 099,86	46 400,00	1 699,86	48 099,86	46 400,00	1 699,86
1/240801-590000				2212	3212	20	408,26	200,00	208,26	408,26	200,00	208,26
1/240801-591000				2214			301,36	14 300,00	-13 998,64	0,00	0,00	0,00
1/240801-592000				2214			1 085,68	12 100,00	-11 014,32	0,00	0,00	0,00
1/240801-593000				2214			1 916,70	0,00	1 916,70	0,00	0,00	0,00
1/240801-680000				2226			7 803,37	7 800,00	3,37	0,00	0,00	0,00
1/240801-700010				2223	3223	24	28 158,72	28 200,00	-41,28	28 158,72	28 200,00	-41,28
1/240801-700810				2223	3223	24	2 119,81	3 200,00	-1 080,19	2 119,81	3 200,00	-1 080,19
1/240801-700910				2223	3223	24	792,00	800,00	-8,00	792,00	800,00	-8,00
1/240801-724000				2225	3225	24	14,06	0,00	14,06	14,06	0,00	14,06
1/240801-728900				2225	3225	24	2 034,19	6 400,00	-4 365,81	2 034,19	6 400,00	-4 365,81
1/240801-750000				2231	3231	26	389,97	1 200,00	-810,03	389,97	1 200,00	-810,03
Summe Mittelverw.	240801	Krabbelstube Hart					323 389,23	292 700,00	30 689,23	312 282,12	258 500,00	53 782,12
Saldo	240801	Krabbelstube Hart					-291 347,00	-287 100,00	-4 247,00	-312 282,12	-258 500,00	-53 782,12
240803												
				Krabbelstube Spillheide								
				Mittelaufbringung (Erträge, Einzahlungen)								
2/240803+817000				2117			22 716,57	0,00	22 716,57	0,00	0,00	0,00
Summe Mittelaufbr.	240803	Krabbelstube Spillheide					22 716,57	0,00	22 716,57	0,00	0,00	0,00

		MVAG	MVAG	VCQU	Ergebnisrechnung			Finanzierungsrechnung		
		EH	FH		RA 2022	VA 2022	RA - VA	RA 2022	VA 2022	RA - VA
240803	Krabbelstube Spillheide									
Mittelverwendung (Aufwendungen, Auszahlungen)										
1/240803-510000	Geldbezüge der Vertrags- bediensteten der Verwaltung	2211	3211	20	206 501,30	227 300,00	-20 798,70	206 501,30	227 300,00	-20 798,70
1/240803-511000	Geldbezüge der Vertrags- bed. in handwerkl. Verwendung	2211	3211	20	15 280,59	16 600,00	-1 319,41	15 280,59	16 600,00	-1 319,41
1/240803-522000	Geldbezüge der nicht ganzjährig beschäftigten Angestellten	2211	3211	20	2 057,25	0,00	2 057,25	2 057,25	0,00	2 057,25
1/240803-569000	Sonstige Nebengebühren	2211	3211	20	1 212,72	1 000,00	212,72	1 212,72	1 000,00	212,72
1/240803-580000	Dgb Zum Ausgl.Fonds F. Familienbeihilfen	2212	3212	20	8 769,31	9 600,00	-830,69	8 769,31	9 600,00	-830,69
1/240803-582000	Sonst.Dienstgeberbeit. Zur Sozialen Sicherheit	2212	3212	20	52 790,35	57 500,00	-4 709,65	52 790,35	57 500,00	-4 709,65
1/240803-590000	Freiw.Sozialleistungen	2212	3212	20	1 883,64	1 500,00	383,64	1 883,64	1 500,00	383,64
1/240803-591000	Dotierung von Rückstellungen für Abfertigungen	2214			0,00	1 100,00	-1 100,00	0,00	0,00	0,00
1/240803-592000	Dotierung von Rückstellungen für Jubiläumszuwendungen	2214			235,97	7 500,00	-7 264,03	0,00	0,00	0,00
1/240803-593000	Dotierung von Rückstellungen für nicht konsumierte Urlaube	2214			2 440,63	0,00	2 440,63	0,00	0,00	0,00
1/240803-680000	Planmäßige Abschreibung	2226			1 023,37	900,00	123,37	0,00	0,00	0,00
1/240803-700010	Mietzinse	2223	3223	24	6 145,26	6 200,00	-54,74	6 145,26	6 200,00	-54,74
1/240803-700810	Mietzinse (Betriebskosten)	2223	3223	24	2 862,30	2 400,00	462,30	2 862,30	2 400,00	462,30
1/240803-700910	Verwaltungskostenpauschale GmbH	2223	3223	24	1 526,69	1 600,00	-73,31	1 526,69	1 600,00	-73,31
1/240803-724000	Reisegebühren	2225	3225	24	41,01	0,00	41,01	41,01	0,00	41,01
1/240803-728900	Entgelte für sonstige Leistungen	2225	3225	24	3 051,30	6 400,00	-3 348,70	3 051,30	6 400,00	-3 348,70
1/240803-750000	Transfers an Bund, Bundesfonds und Bundeskammern	2231	3231	26	585,00	1 200,00	-615,00	585,00	1 200,00	-615,00
Summe Mittelverw.	240803 Krabbelstube Spillheide				306 406,69	340 800,00	-34 393,31	302 706,72	331 300,00	-28 593,28
Saldo	240803 Krabbelstube Spillheide				-283 690,12	-340 800,00	57 109,88	-302 706,72	-331 300,00	28 593,28
240804	Krabbelstube Schulzentrum Hart									
Mittelaufbringung (Erträge, Einzahlungen)										
2/240804+817000	Erträge aus der Auflösung von sonstigen Rückstellungen	2117			21 067,49	7 800,00	13 267,49	0,00	0,00	0,00
Summe Mittelaufbr.	240804 Krabbelstube Schulzentrum Hart				21 067,49	7 800,00	13 267,49	0,00	0,00	0,00

	MVAG	MVAG	VCQU	Ergebnisrechnung			Finanzierungsrechnung				
				EH	FH		RA 2022	VA 2022	RA - VA	RA 2022	VA 2022
240804											
				Krabbelstube Schulzentrum Hart							
	Mittelverwendung (Aufwendungen, Auszahlungen)										
1/240804-510000	Geldbezüge der Vertrags- bediensteten der Verwaltung	2211	3211	20	234 200,87	202 500,00	31 700,87	234 200,87	202 500,00	31 700,87	
1/240804-511000	Geldbezüge der Vertrags- bed. in handwerk. Verwendung	2211	3211	20	14 940,49	14 500,00	440,49	14 940,49	14 500,00	440,49	
1/240804-522000	Geldbezüge der nicht ganzjährig beschäftigten Angestellten	2211	3211	20	900,00	0,00	900,00	900,00	0,00	900,00	
1/240804-566000	Zuwendungen aus Anlass von Dienstjubiläen	2212	3212	20	7 353,60	7 100,00	253,60	7 353,60	7 100,00	253,60	
1/240804-569000	Sonstige Nebengebühren	2211	3211	20	244,03	200,00	44,03	244,03	200,00	44,03	
1/240804-580000	Dgb Zum Ausgl.Fonds F. Familienbeihilfen	2212	3212	20	10 136,62	8 900,00	1 236,62	10 136,62	8 900,00	1 236,62	
1/240804-581200	DG - Pensionskassenbeiträge der Vb	2212	3212	20	328,38	200,00	128,38	328,38	200,00	128,38	
1/240804-582000	Sonst.Dienstgeberbeit. Zur Sozialen Sicherhei	2212	3212	20	61 591,40	54 000,00	7 591,40	61 591,40	54 000,00	7 591,40	
1/240804-590000	Freiw.Sozialleistungen	2212	3212	20	1 882,49	2 100,00	-217,51	1 882,49	2 100,00	-217,51	
1/240804-591000	Dotierung von Rückstellungen für Abfertigungen	2214			3 488,75	3 900,00	-411,25	0,00	0,00	0,00	
1/240804-592000	Dotierung von Rückstellungen für Jubiläumszuwendungen	2214			3 399,59	2 700,00	699,59	0,00	0,00	0,00	
1/240804-593000	Dotierung von Rückstellungen für nicht konsumierte Urlaube	2214			6 796,87	0,00	6 796,87	0,00	0,00	0,00	
1/240804-680000	Planmäßige Abschreibung	2226			1 397,88	800,00	597,88	0,00	0,00	0,00	
1/240804-700010	Mietzinse	2223	3223	24	3 737,40	3 800,00	-62,60	3 737,40	3 800,00	-62,60	
1/240804-700810	Mietzinse (Betriebskosten)	2223	3223	24	2 036,97	2 600,00	-563,03	2 036,97	2 600,00	-563,03	
1/240804-700910	Verwaltungskostenpauschale GmbH	2223	3223	24	894,02	1 000,00	-105,98	894,02	1 000,00	-105,98	
1/240804-724000	Reisegebühren	2225	3225	24	47,59	100,00	-52,41	47,59	100,00	-52,41	
1/240804-728900	Entgelte für sonstige Leistungen	2225	3225	24	2 033,98	0,00	2 033,98	2 033,98	0,00	2 033,98	
1/240804-750000	Transfers an Bund, Bundesfonds und Bundeskammern	2231	3231	26	389,97	0,00	389,97	389,97	0,00	389,97	
Summe Mittelverw.	240804	Krabbelstube Schulzentrum Hart			355 800,90	304 400,00	51 400,90	340 717,81	297 000,00	43 717,81	
Saldo	240804	Krabbelstube Schulzentrum Hart			-334 733,41	-296 600,00	-38 133,41	-340 717,81	-297 000,00	-43 717,81	
240805				Krabbelstube Doppl-Hart Haidfeldstraße 29							
	Mittelaufbringung (Erträge, Einzahlungen)										
2/240805+817000	Erträge aus der Auflösung von sonstigen Rückstellungen	2117			15 050,59	1 700,00	13 350,59	0,00	0,00	0,00	
Summe Mittelaufbr.	240805	Krabbelstube Doppl-Hart Haidfeldstraße 29			15 050,59	1 700,00	13 350,59	0,00	0,00	0,00	

	MVAG	MVAG	VCQU	Ergebnisrechnung			Finanzierungsrechnung			
				EH	FH		RA 2022	VA 2022	RA - VA	RA 2022
240805	Krabbelstube Doppl-Hart Haidfeldstraße 29									
Mittelverwendung (Aufwendungen, Auszahlungen)										
1/240805-510000	Geldbezüge der Vertrags- bediensteten der Verwaltung	2211	3211	20	125 638,11	187 500,00	-61 861,89	125 638,11	187 500,00	-61 861,89
1/240805-511000	Geldbezüge der Vertrags- bed. in handwerk. Verwendung	2211	3211	20	9 603,14	9 900,00	-296,86	9 603,14	9 900,00	-296,86
1/240805-569000	Sonstige Nebengebühren	2211	3211	20	725,48	1 500,00	-774,52	725,48	1 500,00	-774,52
1/240805-580000	Dgb Zum Ausgl.Fonds F. Familienbeihilfen	2212	3212	20	5 237,72	7 800,00	-2 562,28	5 237,72	7 800,00	-2 562,28
1/240805-582000	Sonst.Dienstgeberbeit. Zur Sozialen Sicherhei	2212	3212	20	30 675,24	45 100,00	-14 424,76	30 675,24	45 100,00	-14 424,76
1/240805-590000	Freiw.Sozialleistungen	2212	3212	20	415,61	1 500,00	-1 084,39	415,61	1 500,00	-1 084,39
1/240805-592000	Dotierung von Rückstellungen für Jubiläumszuwendungen	2214			13 512,42	3 200,00	10 312,42	0,00	0,00	0,00
1/240805-593000	Dotierung von Rückstellungen für nicht konsumierte Urlaube	2214			7 390,48	0,00	7 390,48	0,00	0,00	0,00
1/240805-680000	Planmäßige Abschreibung	2226			1 670,58	1 600,00	70,58	0,00	0,00	0,00
1/240805-700010	Mietzinse	2223	3223	24	3 717,36	3 800,00	-82,64	3 717,36	3 800,00	-82,64
1/240805-700810	Mietzinse (Betriebskosten)	2223	3223	24	1 493,95	1 700,00	-206,05	1 493,95	1 700,00	-206,05
1/240805-700910	Verwaltungskostenpauschale GmbH	2223	3223	24	591,98	700,00	-108,02	591,98	700,00	-108,02
1/240805-724000	Reisegebühren	2225	3225	24	71,81	0,00	71,81	71,81	0,00	71,81
1/240805-728900	Entgelte für sonstige Leistungen	2225	3225	24	3 051,30	5 600,00	-2 548,70	3 051,30	5 600,00	-2 548,70
1/240805-750000	Transfers an Bund, Bundesfonds und Bundeskammern	2231	3231	26	585,00	1 200,00	-615,00	585,00	1 200,00	-615,00
Summe Mittelverw.	240805 Krabbelstube Doppl-Hart Haidfeldstraße 29				204 380,18	271 100,00	-66 719,82	181 806,70	266 300,00	-84 493,30
Saldo	240805 Krabbelstube Doppl-Hart Haidfeldstraße 29				-189 329,59	-269 400,00	80 070,41	-181 806,70	-266 300,00	84 493,30
240806	Krabbelstube Hainzenbachstraße									
Mittelaufbringung (Erträge, Einzahlungen)										
2/240806+817000	Erträge aus der Auflösung von sonstigen Rückstellungen	2117			21 578,52	9 600,00	11 978,52	0,00	0,00	0,00
Summe Mittelaufbr.	240806 Krabbelstube Hainzenbachstraße				21 578,52	9 600,00	11 978,52	0,00	0,00	0,00

	MVAG	MVAG	VCQU	Ergebnisrechnung			Finanzierungsrechnung					
				EH	FH		RA 2022	VA 2022	RA - VA	RA 2022	VA 2022	RA - VA
240806												
				Krabbelstube Hainzenbachstraße								
				Mittelverwendung (Aufwendungen, Auszahlungen)								
1/240806-510000				2211	3211	20	187 115,86	195 300,00	-8 184,14	187 115,86	195 300,00	-8 184,14
				Geldbezüge der Vertrags- bediensteten der Verwaltung								
1/240806-511000				2211	3211	20	18 077,13	17 600,00	477,13	18 077,13	17 600,00	477,13
				Geldbezüge der Vertrags- bed. in handwerk. Verwendung								
1/240806-522000				2211	3211	20	1 100,00	0,00	1 100,00	1 100,00	0,00	1 100,00
				Geldbezüge der nicht ganzjährig beschäftigten Angestellten								
1/240806-565000				2211	3211	20	173,96	0,00	173,96	173,96	0,00	173,96
				Mehrleistungsvergütungen								
1/240806-566000				2212	3212	20	3 935,25	2 900,00	1 035,25	3 935,25	2 900,00	1 035,25
				Zuwendungen aus Anlass von Dienstjubiläen								
1/240806-569000				2211	3211	20	1 292,19	900,00	392,19	1 292,19	900,00	392,19
				Sonstige Nebengebühren								
1/240806-580000				2212	3212	20	7 911,02	8 000,00	-88,98	7 911,02	8 000,00	-88,98
				Dgb Zum Ausgl.Fonds F. Familienbeihilfen								
1/240806-582000				2212	3212	20	48 023,05	49 400,00	-1 376,95	48 023,05	49 400,00	-1 376,95
				Sonst.Dienstgeberbeit. Zur Sozialen Sicherhei								
1/240806-590000				2212	3212	20	603,85	300,00	303,85	603,85	300,00	303,85
				Freiw.Sozialleistungen								
1/240806-592000				2214			6 601,74	4 000,00	2 601,74	0,00	0,00	0,00
				Dotierung von Rückstellungen für Jubiläumszuwendungen								
1/240806-593000				2214			6 928,91	0,00	6 928,91	0,00	0,00	0,00
				Dotierung von Rückstellungen für nicht konsumierte Urlaube								
1/240806-680000				2226			2 332,66	1 900,00	432,66	0,00	0,00	0,00
				Planmäßige Abschreibung								
1/240806-700000				2223	3223	24	310,24	400,00	-89,76	310,24	400,00	-89,76
				Miet- und Pachtaufwand								
1/240806-700010				2223	3223	24	19 548,84	19 700,00	-151,16	19 548,84	19 700,00	-151,16
				Mietzinse								
1/240806-700810				2223	3223	24	8 217,00	8 000,00	217,00	8 217,00	8 000,00	217,00
				Mietzinse (Betriebskosten)								
1/240806-700910				2223	3223	24	2 319,44	2 400,00	-80,56	2 319,44	2 400,00	-80,56
				Verwaltungskostenpauschale GmbH								
1/240806-724000				2225	3225	24	72,09	0,00	72,09	72,09	0,00	72,09
				Reisegebühren								
1/240806-728900				2225	3225	24	1 022,30	0,00	1 022,30	1 022,30	0,00	1 022,30
				Entgelte für sonstige Leistungen								
Summe Mittelverw.	240806	Krabbelstube Hainzenbachstraße					315 585,53	310 800,00	4 785,53	299 722,22	304 900,00	-5 177,78
Saldo	240806	Krabbelstube Hainzenbachstraße					-294 007,01	-301 200,00	7 192,99	-299 722,22	-304 900,00	5 177,78
240807				Krabbelstube Berg								
				Mittelaufbringung (Erträge, Einzahlungen)								
2/240807+817000				2117			16 129,60	0,00	16 129,60	0,00	0,00	0,00
				Erträge aus der Auflösung von sonstigen Rückstellungen								
Summe Mittelaufbr.	240807	Krabbelstube Berg					16 129,60	0,00	16 129,60	0,00	0,00	0,00

	MVAG	MVAG	VCQU	Ergebnisrechnung			Finanzierungsrechnung					
				EH	FH		RA 2022	VA 2022	RA - VA	RA 2022	VA 2022	RA - VA
240807	Krabbelstube Berg											
Mittelverwendung (Aufwendungen, Auszahlungen)												
1/240807-510000				2211	3211	20	181 970,11	185 700,00	-3 729,89	181 970,11	185 700,00	-3 729,89
1/240807-511000				2211	3211	20	14 464,57	14 300,00	164,57	14 464,57	14 300,00	164,57
1/240807-522000				2211	3211	20	862,48	0,00	862,48	862,48	0,00	862,48
1/240807-569000				2211	3211	20	1 150,08	1 100,00	50,08	1 150,08	1 100,00	50,08
1/240807-580000				2212	3212	20	7 718,82	7 900,00	-181,18	7 718,82	7 900,00	-181,18
1/240807-582000				2212	3212	20	45 029,55	45 500,00	-470,45	45 029,55	45 500,00	-470,45
1/240807-590000				2212	3212	20	1 909,35	2 400,00	-490,65	1 909,35	2 400,00	-490,65
1/240807-591000				2214			0,00	1 100,00	-1 100,00	0,00	0,00	0,00
1/240807-592000				2214			3 710,70	3 600,00	110,70	0,00	0,00	0,00
1/240807-593000				2214			6 716,28	0,00	6 716,28	0,00	0,00	0,00
1/240807-680000				2226			707,53	600,00	107,53	0,00	0,00	0,00
1/240807-700000				2223	3223	24	19 753,08	19 800,00	-46,92	19 753,08	19 800,00	-46,92
1/240807-700300				2223	3223	24	7 121,40	7 200,00	-78,60	7 121,40	7 200,00	-78,60
1/240807-700800				2223	3223	24	3 328,92	5 800,00	-2 471,08	3 328,92	5 800,00	-2 471,08
1/240807-700900				2223	3223	24	1 070,70	1 100,00	-29,30	1 070,70	1 100,00	-29,30
1/240807-724000				2225	3225	24	70,54	100,00	-29,46	70,54	100,00	-29,46
1/240807-728900				2225	3225	24	3 051,30	0,00	3 051,30	3 051,30	0,00	3 051,30
1/240807-750000				2231	3231	26	585,00	0,00	585,00	585,00	0,00	585,00
Summe Mittelverw.	240807	Krabbelstube Berg					299 220,41	296 200,00	3 020,41	288 085,90	290 900,00	-2 814,10
Saldo	240807	Krabbelstube Berg					-283 090,81	-296 200,00	13 109,19	-288 085,90	-290 900,00	2 814,10
240808	Krabbelstube Doppl-Hart Haidfeldstraße 31a											
Mittelaufbringung (Erträge, Einzahlungen)												
2/240808+813000				2127			930,08	900,00	30,08	0,00	0,00	0,00
2/240808+817000				2117			9 421,02	0,00	9 421,02	0,00	0,00	0,00
Summe Mittelaufbr.	240808	Krabbelstube Doppl-Hart Haidfeldstraße 31a					10 351,10	900,00	9 451,10	0,00	0,00	0,00
	240	Kindergärten					4 761 877,84	5 536 700,00	-774 822,16	4 000 709,91	6 968 500,00	-2 967 790,09

		MVAG			Ergebnisrechnung			Finanzierungsrechnung		
		EH	FH	VCQU	RA 2022	VA 2022	RA - VA	RA 2022	VA 2022	RA - VA
240808	Krabbelstube Doppl-Hart Haidfeldstraße 31a									
Mittelverwendung (Aufwendungen, Auszahlungen)										
1/240808-510000	Geldbezüge der Vertrags- bediensteten der Verwaltung	2211	3211	20	219 946,00	235 600,00	-15 654,00	219 946,00	235 600,00	-15 654,00
1/240808-511000	Geldbezüge der Vertrags- bed. in handwerk. Verwendung	2211	3211	20	28 147,20	30 200,00	-2 052,80	28 147,20	30 200,00	-2 052,80
1/240808-522000	Geldbezüge der nicht ganzjährig beschäftigten Angestellten	2211	3211	20	825,00	0,00	825,00	825,00	0,00	825,00
1/240808-565000	Mehrleistungsvergütungen	2211	3211	20	0,00	100,00	-100,00	0,00	100,00	-100,00
1/240808-569000	Sonstige Nebengebühren	2211	3211	20	1 627,80	1 800,00	-172,20	1 627,80	1 800,00	-172,20
1/240808-580000	Dgb Zum Ausgl.Fonds F. Familienbeihilfen	2212	3212	20	9 787,88	10 500,00	-712,12	9 787,88	10 500,00	-712,12
1/240808-582000	Sonst.Dienstgeberbeit. Zur Sozialen Sicherhei	2212	3212	20	57 432,52	60 800,00	-3 367,48	57 432,52	60 800,00	-3 367,48
1/240808-590000	Freiw.Sozialleistungen	2212	3212	20	3 459,23	2 400,00	1 059,23	3 459,23	2 400,00	1 059,23
1/240808-592000	Dotierung von Rückstellungen für Jubiläumswendungen	2214			10 362,43	4 200,00	6 162,43	0,00	0,00	0,00
1/240808-593000	Dotierung von Rückstellungen für nicht konsumierte Urlaube	2214			7 583,96	0,00	7 583,96	0,00	0,00	0,00
1/240808-680000	Planmäßige Abschreibung	2226			21 366,93	21 200,00	166,93	0,00	0,00	0,00
1/240808-724000	Reisegebühren	2225	3225	24	67,41	0,00	67,41	67,41	0,00	67,41
1/240808-728900	Entgelte für sonstige Leistungen	2225	3225	24	5 873,80	5 600,00	273,80	5 873,80	5 600,00	273,80
1/240808-750000	Transfers an Bund, Bundesfonds und Bundeskammern	2231	3231	26	1 170,00	1 200,00	-30,00	1 170,00	1 200,00	-30,00
Summe Mittelverw.	240808 Krabbelstube Doppl-Hart Haidfeldstraße 31a				367 650,16	373 600,00	-5 949,84	328 336,84	348 200,00	-19 863,16
Saldo	240808 Krabbelstube Doppl-Hart Haidfeldstraße 31a				-357 299,06	-372 700,00	15 400,94	-328 336,84	-348 200,00	19 863,16
	240 Kindergärten				9 868 803,75	9 798 000,00	70 803,75	9 419 153,64	12 671 400,00	-3 252 246,36
Saldo	240 Kindergärten				-5 106 925,91	-4 261 300,00	-845 625,91	-5 418 443,73	-5 702 900,00	284 456,27
249	Sonstige Einrichtungen und Maßnahmen									
249000	Sonstige Einrichtungen und Maßnahmen									
Mittelaufbringung (Erträge, Einzahlungen)										
2/249000+817000	Erträge aus der Auflösung von sonstigen Rückstellungen	2117			56,36	0,00	56,36	0,00	0,00	0,00
Summe Mittelaufbr.	249 Sonstige Einrichtungen und Maßnahmen				56,36	0,00	56,36	0,00	0,00	0,00
	24 Vorschulische Erziehung				4 761 934,20	5 536 700,00	-774 765,80	4 000 709,91	6 968 500,00	-2 967 790,09

	MVAG	MVAG	VCQU	Ergebnisrechnung			Finanzierungsrechnung					
				EH	FH		RA 2022	VA 2022	RA - VA	RA 2022	VA 2022	RA - VA
249000	Sonstige Einrichtungen und Maßnahmen											
Mittelverwendung (Aufwendungen, Auszahlungen)												
1/249000-510000				2211	3211	20	701,77	1 200,00	-498,23	701,77	1 200,00	-498,23
1/249000-511000				2211	3211	20	8 215,43	8 100,00	115,43	8 215,43	8 100,00	115,43
1/249000-523000				2211	3211	20	6 655,42	6 800,00	-144,58	6 655,42	6 800,00	-144,58
1/249000-569000				2211	3211	20	328,18	300,00	28,18	328,18	300,00	28,18
1/249000-580000				2212	3212	20	360,91	400,00	-39,09	360,91	400,00	-39,09
1/249000-582000				2212	3212	20	3 552,91	2 600,00	952,91	3 552,91	2 600,00	952,91
1/249000-590000				2212	3212	20	7,87	0,00	7,87	7,87	0,00	7,87
1/249000-593000				2214			1 054,38	0,00	1 054,38	0,00	0,00	0,00
Summe Mittelverw.	249	24	Sonstige Einrichtungen und Maßnahmen				20 876,87	19 400,00	1 476,87	19 822,49	19 400,00	422,49
			Vorschulische Erziehung				9 889 680,62	9 817 400,00	72 280,62	9 438 976,13	12 690 800,00	-3 251 823,87
Saldo	249	24	Sonstige Einrichtungen und Maßnahmen				-20 820,51	-19 400,00	-1 420,51	-19 822,49	-19 400,00	-422,49
			Vorschulische Erziehung				-5 127 746,42	-4 280 700,00	-847 046,42	-5 438 266,22	-5 722 300,00	284 033,78
25	Außerschulische Jugenderziehung											
250	Schülerhorte											
250000	Schülerhorte											
Mittelaufbringung (Erträge, Einzahlungen)												
2/250000+810000				2114	3114	13	314 335,01	357 000,00	-42 664,99	293 258,41	357 000,00	-63 741,59
2/250000+810100				2114	3114	13	106 613,10	135 000,00	-28 386,90	98 297,78	135 000,00	-36 702,22
2/250000+816700				2114	3114	13	10 423,00	15 000,00	-4 577,00	10 423,00	15 000,00	-4 577,00
2/250000+817000				2117			10 439,11	0,00	10 439,11	0,00	0,00	0,00
2/250000+861000				2121	3121	15	624 260,85	555 000,00	69 260,85	624 260,85	555 000,00	69 260,85
Summe Mittelaufbr.	250000		Schülerhorte				1 066 071,07	1 062 000,00	4 071,07	1 026 240,04	1 062 000,00	-35 759,96

		MVAG			Ergebnisrechnung			Finanzierungsrechnung		
		EH	FH	VCQU	RA 2022	VA 2022	RA - VA	RA 2022	VA 2022	RA - VA
250000	Schülerhorte									
Mittelverwendung (Aufwendungen, Auszahlungen)										
1/250000-042000	Betriebsausstattung		3415	2 41	0,00	0,00	0,00	22 824,35	6 900,00	15 924,35
1/250000-050000	Sonderanlagen		3412	2 40	0,00	0,00	0,00	3 908,72	0,00	3 908,72
1/250000-400000	Gwg d. Anlagevermögens	2221	3221	23	8 802,76	7 700,00	1 102,76	8 802,76	7 700,00	1 102,76
1/250000-400100	Gwg d. Anlagevermögens	2221	3221	23	2 857,77	1 700,00	1 157,77	2 857,77	1 700,00	1 157,77
1/250000-400200	Gwg d. Anlagevermögens	2221	3221	23	238,84	500,00	-261,16	238,84	500,00	-261,16
1/250000-400500	Geringwertige Wirtschaftsgüter (GWG)	2221	3221	23	402,77	1 300,00	-897,23	402,77	1 300,00	-897,23
1/250000-420000	Pflanzliche Rohstoffe	2221	3221	23	64,89	100,00	-35,11	64,89	100,00	-35,11
1/250000-420500	Sonstige Roh- und Hilfsstoffe	2221	3221	23	2 187,41	2 500,00	-312,59	2 187,41	2 500,00	-312,59
1/250000-430000	Lebensmittel	2221	3221	23	114 527,33	110 000,00	4 527,33	109 391,10	110 000,00	-608,90
1/250000-452000	Treibstoffe	2221	3221	23	462,61	300,00	162,61	462,61	300,00	162,61
1/250000-453000	Schmier- und Schleif- Mittel	2221	3221	23	0,00	100,00	-100,00	0,00	100,00	-100,00
1/250000-454000	Reinigungsmittel	2221	3221	23	2 711,62	2 000,00	711,62	2 800,00	2 000,00	800,00
1/250000-456000	Schreib-Zeichen-Und Sonst.Büromaterial	2221	3221	23	160,94	100,00	60,94	160,94	100,00	60,94
1/250000-457000	Druckwerke	2221	3221	23	834,94	1 200,00	-365,06	651,75	1 200,00	-548,25
1/250000-458000	Mittel Zur Ärztlichen Betreuung	2221	3221	23	44,30	200,00	-155,70	44,30	200,00	-155,70
1/250000-459000	Sonst. Verbrauchsgüter	2221	3221	23	1 182,58	1 000,00	182,58	1 182,58	1 000,00	182,58
1/250000-459500	Sonstige Verbrauchsgüter	2221	3221	23	3 458,40	4 500,00	-1 041,60	2 589,16	4 500,00	-1 910,84
1/250000-510000	Geldbezüge für Vertrags- bedienstete der Verwaltung	2211	3211	20	75 775,63	86 800,00	-11 024,37	75 775,63	86 800,00	-11 024,37
1/250000-563000	Sonstige Aufwandsentschädigungen	2213	3213	20	202,32	200,00	2,32	202,32	200,00	2,32
1/250000-565000	Mehrleistungsvergütungen	2211	3211	20	2 196,57	1 800,00	396,57	2 196,57	1 800,00	396,57
1/250000-567000	Belohnungen und Geldaushilfen	2213	3213	20	40,00	0,00	40,00	40,00	0,00	40,00
1/250000-569000	Sonstige Nebengebühren	2211	3211	20	344,03	400,00	-55,97	344,03	400,00	-55,97
1/250000-580000	Dgb Zum Ausgl.Fonds F. Familienbeihilfen	2212	3212	20	3 067,31	3 500,00	-432,69	3 067,31	3 500,00	-432,69
1/250000-581000	Dienstgeberbeiträge zur Alterssicherung	2212	3212	20	47,47	0,00	47,47	47,47	0,00	47,47
1/250000-581100	Dienstgeberbeiträge zur Alterssicherung	2212	3212	20	2,42	0,00	2,42	2,42	0,00	2,42
1/250000-581200	Dienstgeberbeiträge zur Alterssicherung	2212	3212	20	60,84	0,00	60,84	60,84	0,00	60,84
1/250000-582000	Dgb Z.Ausgl.-Fonds F. Fam.Beih.F.Vb	2212	3212	20	17 646,97	20 100,00	-2 453,03	17 646,97	20 100,00	-2 453,03
1/250000-590000	Freiw.Sozialleistungen	2212	3212	20	435,10	400,00	35,10	435,10	400,00	35,10
1/250000-592000	Dotierung von Rückstellungen für Jubiläumswendungen	2214			56,12	1 000,00	-943,88	0,00	0,00	0,00
1/250000-593000	Dotierung von Rückstellungen für nicht konsumierte Urlaube	2214			1 421,44	0,00	1 421,44	0,00	0,00	0,00
1/250000-600000	Strom	2222	3222	24	24 129,49	9 500,00	14 629,49	24 014,04	9 500,00	14 514,04
1/250000-600100	Gas	2222	3222	24	17 790,97	7 000,00	10 790,97	17 765,13	7 000,00	10 765,13
1/250000-600300	Wärme	2222	3222	24	9 118,54	8 400,00	718,54	8 989,46	8 400,00	589,46

		MVAG			Ergebnisrechnung			Finanzierungsrechnung		
		MVAG	MVAG	VCQU	RA 2022	VA 2022	RA - VA	RA 2022	VA 2022	RA - VA
		EH	FH							
1/250000-613000	Instandh. v. Sonstigen Grundstückseinricht.	2224	3224	24	0,00	100,00	-100,00	0,00	100,00	-100,00
1/250000-613300	Instandhaltung von sonstigen Grundstückseinrichtungen	2224	3224	24	1 435,26	0,00	1 435,26	609,80	0,00	609,80
1/250000-614000	Instandhaltung von Gebäuden	2224	3224	24	68,50	200,00	-131,50	0,00	200,00	-200,00
1/250000-617000	Instandh.V.Fahrzeugen	2224	3224	24	123,73	200,00	-76,27	123,73	200,00	-76,27
1/250000-618000	Instandh.Von Sonstigen Anlagen (Werkzeug)	2224	3224	24	64,20	400,00	-335,80	64,20	400,00	-335,80
1/250000-618100	Instandh. von Sonstigen Anlagen (Werkzeug)	2224	3224	24	457,34	500,00	-42,66	457,34	500,00	-42,66
1/250000-618300	Instandhaltung von sonstigen Anlagen (SW)	2224	3224	24	2 449,54	900,00	1 549,54	2 449,54	900,00	1 549,54
1/250000-619000	Instandhaltung von Sonderanlagen	2224	3224	24	0,00	1 500,00	-1 500,00	0,00	1 500,00	-1 500,00
1/250000-631000	Telekommunikationsdienste	2222	3222	24	310,80	1 000,00	-689,20	388,50	1 000,00	-611,50
1/250000-631100	Telekommunikationsdienste Internet	2222	3222	24	895,88	1 200,00	-304,12	895,88	1 200,00	-304,12
1/250000-631200	Telekommunikationsdienste Mobiltelefonie	2222	3222	24	1 664,05	200,00	1 464,05	1 620,82	200,00	1 420,82
1/250000-670000	Versicherungen	2222	3222	24	1 775,51	500,00	1 275,51	1 775,51	500,00	1 275,51
1/250000-700510	Mietzinsen Mobilien	2223	3223	24	4 456,64	3 000,00	1 456,64	4 454,09	3 000,00	1 454,09
1/250000-710000	Öff. Abgaben (Ausgaben), ohne Gebühren gemäß FAG	2225	3225	24	808,68	900,00	-91,32	808,68	900,00	-91,32
1/250000-711000	Geb.f.die Benützung v.Gemeindeeinricht.u.-anlagen gem.FAG (Ausgaben)	2225	3225	24	1 111,24	1 200,00	-88,76	1 111,24	1 200,00	-88,76
1/250000-720099	Sonstige Ausgaben Vergütungen	2225	3225	24	12 572,22	3 500,00	9 072,22	12 572,22	3 500,00	9 072,22
1/250000-720199	Sonstige Ausgaben Vergütungen	2225	3225	24	83,50	200,00	-116,50	83,50	200,00	-116,50
1/250000-720700	Kostenbeiträge (Kostenersätze) für Leistungen	2225	3225	24	67 142,00	80 000,00	-12 858,00	67 164,00	80 000,00	-12 836,00
1/250000-720799	Sonstige Leistungen Vergütungen Druckerei	2225	3225	24	189,20	600,00	-410,80	189,20	600,00	-410,80
1/250000-724000	Reisegebühren	2225	3225	24	308,79	300,00	8,79	308,79	300,00	8,79
1/250000-728000	Entgelte für sonstige Leistungen	2225	3225	24	3 636,36	6 200,00	-2 563,64	3 636,36	6 200,00	-2 563,64
1/250000-728100	Entgelte für sonstige Leistungen	2225	3225	24	181,47	300,00	-118,53	181,85	300,00	-118,15
1/250000-728200	Entgelte für sonstige Leistungen	2225	3225	24	0,00	200,00	-200,00	0,00	200,00	-200,00
1/250000-728300	Entgelte für sonstige Leistungen Winterdienst	2225	3225	24	1 825,29	2 000,00	-174,71	1 787,02	2 000,00	-212,98
1/250000-728400	Entgelte für sonstige Leistungen	2225	3225	24	0,00	1 500,00	-1 500,00	0,00	1 500,00	-1 500,00
1/250000-728600	Entgelte für sonstige Leistungen	2225	3225	24	2 937,00	2 100,00	837,00	2 937,00	2 100,00	837,00
1/250000-728800	Entgelte f. sonst. Leistungen	2225	3225	24	168,28	500,00	-331,72	210,35	500,00	-289,65
1/250000-768000	Zuw.Ohne Gegenleist.An Phys.Personen	2234	3234	27	836,00	1 100,00	-264,00	836,00	1 100,00	-264,00
1/250000-768200	Sonstige laufende Transferzahlungen an private Haushalte	2234	3234	27	377,00	500,00	-123,00	377,00	500,00	-123,00

	MVAG	MVAG	VCQU	Ergebnisrechnung			Finanzierungsrechnung				
				EH	FH		RA 2022	VA 2022	RA - VA	RA 2022	VA 2022
Summe Mittelverw.	250000	Schülerhorte				396 150,86	383 100,00	13 050,86	414 199,86	389 000,00	25 199,86
Saldo	250000	Schülerhorte				669 920,21	678 900,00	-8 979,79	612 040,18	673 000,00	-60 959,82
250001		Hort Doppl-Hart									
Mittelaufbringung (Erträge, Einzahlungen)											
2/250001+817000		Erträge aus der Auflösung von sonstigen Rückstellungen	2117			16 746,39	1 700,00	15 046,39	0,00	0,00	0,00
Summe Mittelaufbr.	250001	Hort Doppl-Hart				16 746,39	1 700,00	15 046,39	0,00	0,00	0,00
250001		Hort Doppl-Hart									
Mittelverwendung (Aufwendungen, Auszahlungen)											
1/250001-510000		Geldbezüge der Vertrags- bediensteten der Verwaltung	2211	3211	20	194 924,62	144 500,00	50 424,62	194 924,62	144 500,00	50 424,62
1/250001-511000		Geldbezüge der Vertrags- bed. in handwerkli. Verwendung	2211	3211	20	22 220,12	21 600,00	620,12	22 220,12	21 600,00	620,12
1/250001-522000		Geldbezüge der nicht ganzjährig beschäftigten Angestellten	2211	3211	20	825,00	0,00	825,00	825,00	0,00	825,00
1/250001-569000		Sonstige Nebengebühren	2211	3211	20	937,91	1 100,00	-162,09	937,91	1 100,00	-162,09
1/250001-580000		Dgb Zum Ausgl.Fonds F. Familienbeihilfen	2212	3212	20	8 487,27	6 500,00	1 987,27	8 487,27	6 500,00	1 987,27
1/250001-581200		Dienstgeberbeiträge zur Alterssicherung	2212	3212	20	374,72	300,00	74,72	374,72	300,00	74,72
1/250001-582000		Sonst.Dienstgeberbeit. Zur Sozialen Sicherhei	2212	3212	20	54 204,23	41 500,00	12 704,23	54 204,23	41 500,00	12 704,23
1/250001-590000		Freiw.Sozialleistungen	2212	3212	20	840,63	200,00	640,63	840,63	200,00	640,63
1/250001-591000		Dotierung von Rückstellungen für Abfertigungen	2214			14 970,69	0,00	14 970,69	0,00	0,00	0,00
1/250001-592000		Dotierung von Rückstellungen für Jubiläumszuwendungen	2214			3 829,87	4 200,00	-370,13	0,00	0,00	0,00
1/250001-593000		Dotierung von Rückstellungen für nicht konsumierte Urlaube	2214			8 717,85	0,00	8 717,85	0,00	0,00	0,00
1/250001-680000		Planmäßige Abschreibung	2226			2 194,81	2 100,00	94,81	0,00	0,00	0,00
1/250001-700010		Mietzinse	2223	3223	24	5 885,64	6 000,00	-114,36	5 885,64	6 000,00	-114,36
1/250001-700810		Mietzinse (Betriebskosten)	2223	3223	24	4 040,46	4 000,00	40,46	4 040,46	4 000,00	40,46
1/250001-700910		Verwaltungskostenpauschale GmbH	2223	3223	24	2 216,99	2 300,00	-83,01	2 216,99	2 300,00	-83,01
1/250001-724000		Reisegebühren	2225	3225	24	223,19	100,00	123,19	223,19	100,00	123,19
1/250001-728900		Entgelte für sonstige Leistungen	2225	3225	24	3 051,30	0,00	3 051,30	3 051,30	0,00	3 051,30
1/250001-750000		Transfers an Bund, Bundesfonds und Bundeskammern	2231	3231	26	585,00	0,00	585,00	585,00	0,00	585,00
Summe Mittelverw.	250001	Hort Doppl-Hart				328 530,30	234 400,00	94 130,30	298 817,08	228 100,00	70 717,08
Saldo	250001	Hort Doppl-Hart				-311 783,91	-232 700,00	-79 083,91	-298 817,08	-228 100,00	-70 717,08

		MVAG	MVAG	VCQU	Ergebnisrechnung			Finanzierungsrechnung		
		EH	FH		RA 2022	VA 2022	RA - VA	RA 2022	VA 2022	RA - VA
250002	Hort Hart									
Mittelaufbringung (Erträge, Einzahlungen)										
2/250002+817000	Erträge aus der Auflösung von sonstigen Rückstellungen	2117			23 046,31	0,00	23 046,31	0,00	0,00	0,00
Summe Mittelaufbr.	250002 Hort Hart				23 046,31	0,00	23 046,31	0,00	0,00	0,00
250002	Hort Hart									
Mittelverwendung (Aufwendungen, Auszahlungen)										
1/250002-510000	Geldbezüge der Vertrags- bediensteten der Verwaltung	2211	3211	20	326 748,60	366 300,00	-39 551,40	326 748,60	366 300,00	-39 551,40
1/250002-511000	Geldbezüge der Vertrags- bed. in handwerk. Verwendung	2211	3211	20	68 980,62	66 500,00	2 480,62	68 980,62	66 500,00	2 480,62
1/250002-522000	Geldbezüge der nicht ganzjährig beschäftigten Angestellten	2211	3211	20	1 707,06	0,00	1 707,06	1 707,06	0,00	1 707,06
1/250002-565000	Mehrleistungsvergütungen	2211	3211	20	251,67	200,00	51,67	251,67	200,00	51,67
1/250002-569000	Sonstige Nebengebühren	2211	3211	20	1 902,89	1 900,00	2,89	1 902,89	1 900,00	2,89
1/250002-580000	Dgb Zum Ausgl.Fonds F. Familienbeihilfen	2212	3212	20	15 519,00	16 900,00	-1 381,00	15 519,00	16 900,00	-1 381,00
1/250002-582000	Sonst.Dienstgeberbeit. Zur Sozialen Sicherhei	2212	3212	20	92 344,02	100 200,00	-7 855,98	92 344,02	100 200,00	-7 855,98
1/250002-590000	Freiw.Sozialleistungen	2212	3212	20	1 345,19	900,00	445,19	1 345,19	900,00	445,19
1/250002-591000	Dotierung von Rückstellungen für Abfertigungen	2214			358,67	1 800,00	-1 441,33	0,00	0,00	0,00
1/250002-592000	Dotierung von Rückstellungen für Jubiläumszuwendungen	2214			1 036,92	9 700,00	-8 663,08	0,00	0,00	0,00
1/250002-593000	Dotierung von Rückstellungen für nicht konsumierte Urlaube	2214			6 541,14	0,00	6 541,14	0,00	0,00	0,00
1/250002-680000	Planmäßige Abschreibung	2226			1 135,16	600,00	535,16	0,00	0,00	0,00
1/250002-700010	Mietzinse	2223	3223	24	13 744,03	13 100,00	644,03	13 744,03	13 100,00	644,03
1/250002-700810	Mietzinse (Betriebskosten)	2223	3223	24	9 564,61	10 500,00	-935,39	9 564,61	10 500,00	-935,39
1/250002-700910	Verwaltungskostenpauschale GmbH	2223	3223	24	5 078,17	5 100,00	-21,83	5 078,17	5 100,00	-21,83
1/250002-724000	Reisegebühren	2225	3225	24	391,25	500,00	-108,75	391,25	500,00	-108,75
1/250002-728900	Entgelte für sonstige Leistungen	2225	3225	24	2 034,43	0,00	2 034,43	2 034,43	0,00	2 034,43
1/250002-750000	Transfers an Bund, Bundesfonds und Bundeskammern	2231	3231	26	390,06	0,00	390,06	390,06	0,00	390,06
Summe Mittelverw.	250002 Hort Hart				549 073,49	594 200,00	-45 126,51	540 001,60	582 100,00	-42 098,40
Saldo	250002 Hort Hart				-526 027,18	-594 200,00	68 172,82	-540 001,60	-582 100,00	42 098,40

	MVAG	MVAG	VCQU	Ergebnisrechnung			Finanzierungsrechnung				
				EH	FH		RA 2022	VA 2022	RA - VA	RA 2022	VA 2022
250003											
Mittelaufbringung (Erträge, Einzahlungen)											
2/250003+817000	Erträge aus der Auflösung von sonstigen Rückstellungen	2117			72 837,62	12 300,00	60 537,62	0,00	0,00	0,00	0,00
Summe Mittelaufbr.	250003 Hort Spillheide				72 837,62	12 300,00	60 537,62	0,00	0,00	0,00	0,00
250003											
Mittelverwendung (Aufwendungen, Auszahlungen)											
1/250003-510000	Geldbezüge der Vertrags- bediensteten der Verwaltung	2211	3211	20	320 650,79	291 300,00	29 350,79	320 650,79	291 300,00	29 350,79	29 350,79
1/250003-511000	Geldbezüge der Vertrags- bed. in handwerk. Verwendung	2211	3211	20	71 205,35	44 500,00	26 705,35	71 205,35	44 500,00	26 705,35	26 705,35
1/250003-522000	Geldbezüge der nicht ganzjährig beschäftigten Angestellten	2211	3211	20	2 057,23	0,00	2 057,23	2 057,23	0,00	2 057,23	2 057,23
1/250003-566000	Zuwendungen aus Anlass von Dienstjubiläen	2212	3212	20	9 245,00	9 200,00	45,00	9 245,00	9 200,00	45,00	45,00
1/250003-567000	Belohnungen, Geldaushilfen und Leistungsprämien	2213	3213	20	1 320,00	0,00	1 320,00	1 320,00	0,00	1 320,00	1 320,00
1/250003-569000	Sonstige Nebengebühren	2211	3211	20	1 857,69	1 000,00	857,69	1 857,69	1 000,00	857,69	857,69
1/250003-580000	Dgb Zum Ausgl.Fonds F. Familienbeihilfen	2212	3212	20	14 727,63	12 400,00	2 327,63	14 727,63	12 400,00	2 327,63	2 327,63
1/250003-581200	DG - Pensionskassenbeiträge der Vb	2212	3212	20	15,45	0,00	15,45	15,45	0,00	15,45	15,45
1/250003-582000	Sonst.Dienstgeberbeit. Zur Sozialen Sicherhei	2212	3212	20	90 882,08	80 700,00	10 182,08	90 882,08	80 700,00	10 182,08	10 182,08
1/250003-590000	Freiw.Sozialleistungen	2212	3212	20	957,00	300,00	657,00	957,00	300,00	657,00	657,00
1/250003-591000	Dotierung von Rückstellungen für Abfertigungen	2214			396,89	3 100,00	-2 703,11	0,00	0,00	0,00	0,00
1/250003-592000	Dotierung von Rückstellungen für Jubiläumszuwendungen	2214			5 041,63	7 500,00	-2 458,37	0,00	0,00	0,00	0,00
1/250003-593000	Dotierung von Rückstellungen für nicht konsumierte Urlaube	2214			6 185,83	0,00	6 185,83	0,00	0,00	0,00	0,00
1/250003-680000	Planmäßige Abschreibung	2226			3 129,43	600,00	2 529,43	0,00	0,00	0,00	0,00
1/250003-700010	Mietzinse	2223	3223	24	16 947,41	17 100,00	-152,59	16 947,41	17 100,00	-152,59	-152,59
1/250003-700810	Mietzinse (Betriebskosten)	2223	3223	24	7 893,68	5 800,00	2 093,68	7 893,68	5 800,00	2 093,68	2 093,68
1/250003-700910	Verwaltungskostenpauschale GmbH	2223	3223	24	4 210,34	4 300,00	-89,66	4 210,34	4 300,00	-89,66	-89,66
1/250003-724000	Reisegebühren	2225	3225	24	403,24	0,00	403,24	403,24	0,00	403,24	403,24
1/250003-728900	Entgelte für sonstige Leistungen	2225	3225	24	3 051,30	0,00	3 051,30	3 051,30	0,00	3 051,30	3 051,30
1/250003-750000	Transfers an Bund, Bundesfonds und Bundeskammern	2231	3231	26	585,00	0,00	585,00	585,00	0,00	585,00	585,00
Summe Mittelverw.	250003 Hort Spillheide				560 762,97	477 800,00	82 962,97	546 009,19	466 600,00	79 409,19	79 409,19
Saldo	250003 Hort Spillheide				-487 925,35	-465 500,00	-22 425,35	-546 009,19	-466 600,00	-79 409,19	-79 409,19

		MVAG	MVAG	VCQU	Ergebnisrechnung			Finanzierungsrechnung		
		EH	FH		RA 2022	VA 2022	RA - VA	RA 2022	VA 2022	RA - VA
250004	Hort Haag									
Mittelaufbringung (Erträge, Einzahlungen)										
2/250004+813000	Erträge aus der Auflösung von Investitionszuschüssen (Kapitaltransfers)	2127			5 327,99	5 300,00	27,99	0,00	0,00	0,00
2/250004+817000	Erträge aus der Auflösung von sonstigen Rückstellungen	2117			17 205,54	0,00	17 205,54	0,00	0,00	0,00
Summe Mittelaufbr.	250004 Hort Haag				22 533,53	5 300,00	17 233,53	0,00	0,00	0,00
	250 Schülerhorte				1 201 234,92	1 081 300,00	119 934,92	1 026 240,04	1 062 000,00	-35 759,96
250004	Hort Haag									
Mittelverwendung (Aufwendungen, Auszahlungen)										
1/250004-510000	Geldbezüge der Vertrags- bediensteten der Verwaltung	2211	3211	20	164 135,87	161 600,00	2 535,87	164 135,87	161 600,00	2 535,87
1/250004-511000	Geldbezüge der Vertrags- bed. in handwerkli. Verwendung	2211	3211	20	40 454,89	40 600,00	-145,11	40 454,89	40 600,00	-145,11
1/250004-565000	Mehrleistungsvergütungen	2211	3211	20	72,61	0,00	72,61	72,61	0,00	72,61
1/250004-569000	Sonstige Nebengebühren	2211	3211	20	873,46	400,00	473,46	873,46	400,00	473,46
1/250004-580000	Dgb Zum Ausgl.Fonds F. Familienbeihilfen	2212	3212	20	7 154,25	6 600,00	554,25	7 154,25	6 600,00	554,25
1/250004-581200	DG - Pensionskassenbeiträge der Vb	2212	3212	20	387,18	300,00	87,18	387,18	300,00	87,18
1/250004-582000	Sonst.Dienstgeberbeit. Zur Sozialen Sicherhei	2212	3212	20	44 284,32	44 800,00	-515,68	44 284,32	44 800,00	-515,68
1/250004-590000	Freiw.Sozialleistungen	2212	3212	20	0,00	300,00	-300,00	0,00	300,00	-300,00
1/250004-591000	Dotierung von Rückstellungen für Abfertigungen	2214			477,98	3 900,00	-3 422,02	0,00	0,00	0,00
1/250004-592000	Dotierung von Rückstellungen für Jubiläumszuwendungen	2214			3 063,71	3 700,00	-636,29	0,00	0,00	0,00
1/250004-593000	Dotierung von Rückstellungen für nicht konsumierte Urlaube	2214			8 020,35	0,00	8 020,35	0,00	0,00	0,00
1/250004-680000	Planmäßige Abschreibung	2226			10 050,72	9 400,00	650,72	0,00	0,00	0,00
1/250004-700010	Mietzinse GmbH	2223	3223	24	10 054,20	10 300,00	-245,80	10 054,20	10 300,00	-245,80
1/250004-700810	Mietzinse (Betriebskosten)	2223	3223	24	4 649,61	6 000,00	-1 350,39	4 649,61	6 000,00	-1 350,39
1/250004-700910	Verwaltungskostenpauschale GmbH	2223	3223	24	2 234,54	2 300,00	-65,46	2 234,54	2 300,00	-65,46
1/250004-724000	Reisegebühren	2225	3225	24	360,24	400,00	-39,76	360,24	400,00	-39,76
Summe Mittelverw.	250004 Hort Haag				296 273,93	290 600,00	5 673,93	274 661,17	273 600,00	1 061,17
Saldo	250004 Hort Haag				-273 740,40	-285 300,00	11 559,60	-274 661,17	-273 600,00	-1 061,17
	250 Schülerhorte				2 130 791,55	1 980 100,00	150 691,55	2 073 688,90	1 939 400,00	134 288,90
Saldo	250 Schülerhorte				-929 556,63	-898 800,00	-30 756,63	-1 047 448,86	-877 400,00	-170 048,86

	MVAG	MVAG	VCQU	Ergebnisrechnung			Finanzierungsrechnung				
				EH	FH		RA 2022	VA 2022	RA - VA	RA 2022	VA 2022
259											
259000											
Mittelaufbringung (Erträge, Einzahlungen)											
2/259000+817000	Erträge aus der Auflösung von sonstigen Rückstellungen	2117			202,47	0,00	202,47	0,00	0,00	0,00	0,00
Summe Mittelaufbr.	259 Sonstige Einrichtungen und Maßnahmen				202,47	0,00	202,47	0,00	0,00	0,00	0,00
	25 Außerschulische Jugendziehung				1 201 437,39	1 081 300,00	120 137,39	1 026 240,04	1 062 000,00	-35 759,96	
259000											
Mittelverwendung (Aufwendungen, Auszahlungen)											
1/259000-510000	Geldbezüge für Vertrags- bedienstete der Verwaltung	2211	3211	20	30 586,92	31 500,00	-913,08	30 586,92	31 500,00	-913,08	
1/259000-565000	Mehre Leistungsvergütungen	2211	3211	20	3 943,05	2 000,00	1 943,05	3 943,05	2 000,00	1 943,05	
1/259000-569000	Sonstige Nebengebühren	2211	3211	20	215,68	200,00	15,68	215,68	200,00	15,68	
1/259000-580000	Dgb Zum Ausgl.Fonds F. Familienbeihilfen	2212	3212	20	1 364,33	1 300,00	64,33	1 364,33	1 300,00	64,33	
1/259000-582000	Sonst.Dienstgeberbeit. Zur Sozialen Sicherhei	2212	3212	20	8 117,81	7 500,00	617,81	8 117,81	7 500,00	617,81	
1/259000-590000	Freiw.Sozialleistungen	2212	3212	20	237,07	0,00	237,07	237,07	0,00	237,07	
1/259000-592000	Dotierung von Rückstellungen für Jubiläumszuwendungen	2214			0,00	300,00	-300,00	0,00	0,00	0,00	
1/259000-593000	Dotierung von Rückstellungen für nicht konsumierte Urlaube	2214			721,25	0,00	721,25	0,00	0,00	0,00	
1/259000-724000	Reisegebühren	2225	3225	24	0,00	700,00	-700,00	0,00	700,00	-700,00	
Summe Mittelverw.	259 Sonstige Einrichtungen und Maßnahmen				45 186,11	43 500,00	1 686,11	44 464,86	43 200,00	1 264,86	
	25 Außerschulische Jugendziehung				2 175 977,66	2 023 600,00	152 377,66	2 118 153,76	1 982 600,00	135 553,76	
Saldo	259 Sonstige Einrichtungen und Maßnahmen				-44 983,64	-43 500,00	-1 483,64	-44 464,86	-43 200,00	-1 264,86	
	25 Außerschulische Jugendziehung				-974 540,27	-942 300,00	-32 240,27	-1 091 913,72	-920 600,00	-171 313,72	
26											
262											
262000											
Mittelaufbringung (Erträge, Einzahlungen)											
2/262000+817000	Erträge aus der Auflösung von sonstigen Rückstellungen	2117			204,15	0,00	204,15	0,00	0,00	0,00	0,00
Summe Mittelaufbr.	262000 Sportplätze				204,15	0,00	204,15	0,00	0,00	0,00	0,00

	MVAG			Ergebnisrechnung			Finanzierungsrechnung				
	EH	FH	VCQU	RA 2022	VA 2022	RA - VA	RA 2022	VA 2022	RA - VA		
262000	Sportplätze										
Mittelverwendung (Aufwendungen, Auszahlungen)											
1/262000-042000	Amts-, Betriebs- und Geschäftsausstattung		3415	2	41	0,00	0,00	0,00	4 725,60	0,00	4 725,60
1/262000-400200	Gwg d. Anlagevermögens	2221	3221	23	0,00	200,00	-200,00	0,00	200,00	-200,00	
1/262000-511000	Geldbezüge für Vertrags- bed. in handwerkli. Verwendung	2211	3211	20	158,14	1 400,00	-1 241,86	158,14	1 400,00	-1 241,86	
1/262000-565000	MehreLeistungsvergütungen	2211	3211	20	53,81	0,00	53,81	53,81	0,00	53,81	
1/262000-580000	Dgb Zum Ausgl.Fonds F. Familienbeihilfen	2212	3212	20	8,27	100,00	-91,73	8,27	100,00	-91,73	
1/262000-582000	Sonst.Dienstgeberbeit. Zur Sozialen Sicherhei	2212	3212	20	12,77	300,00	-287,23	12,77	300,00	-287,23	
1/262000-600000	Strom	2222	3222	24	8 092,83	1 400,00	6 692,83	8 092,83	1 400,00	6 692,83	
1/262000-613000	Instandhaltung von sonstigen Grundstückseinrichtungen	2224	3224	24	15 388,53	10 000,00	5 388,53	15 040,53	10 000,00	5 040,53	
1/262000-614000	Instandhaltung von Gebäuden	2224	3224	24	0,00	200,00	-200,00	0,00	200,00	-200,00	
1/262000-618000	Instandh.Von Sonstigen Anlagen (Werkzeug)	2224	3224	24	0,00	500,00	-500,00	0,00	500,00	-500,00	
1/262000-619100	Instandhaltung von Sonderanlagen	2224	3224	24	0,00	0,00	0,00	336,00	0,00	336,00	
1/262000-670000	Versicherungen	2222	3222	24	305,60	100,00	205,60	305,60	100,00	205,60	
1/262000-680000	Planmäßige Abschreibung	2226			236,28	0,00	236,28	0,00	0,00	0,00	
1/262000-700000	Pachtzinse	2223	3223	24	4 756,56	4 200,00	556,56	4 756,56	4 200,00	556,56	
1/262000-710000	Öff. Abgaben (Ausgaben), ohne Gebühren gemäß FAG	2225	3225	24	31,25	100,00	-68,75	31,25	100,00	-68,75	
1/262000-710100	Öffentl. Abgaben (Ausgaben) Wasser	2225	3225	24	425,70	500,00	-74,30	391,70	500,00	-108,30	
1/262000-711000	Geb.f.die Benützung v.Gemeindeeinricht.u.-anlagen gem.FAG (Ausgaben)	2225	3225	24	772,64	800,00	-27,36	772,64	800,00	-27,36	
1/262000-711100	Gebühren für die Benützung von Gemeindeeinrichtungen und Anlagen gemäß FAG	2225	3225	24	170,19	100,00	70,19	158,19	100,00	58,19	
1/262000-720099	Sonstige Ausgaben Vergütungen	2225	3225	24	7 319,04	2 000,00	5 319,04	7 319,04	2 000,00	5 319,04	
1/262000-720199	Sonstige Ausgaben Vergütungen	2225	3225	24	0,00	1 100,00	-1 100,00	0,00	1 100,00	-1 100,00	
1/262000-728000	Entgelte für sonstige Leistungen	2225	3225	24	12 333,08	100,00	12 233,08	12 333,08	100,00	12 233,08	
1/262000-728100	Entgelte für sonstige Leistungen	2225	3225	24	2 829,64	2 700,00	129,64	2 829,64	2 700,00	129,64	
Summe Mittelverw.	262000 Sportplätze				52 894,33	25 800,00	27 094,33	57 325,65	25 800,00	31 525,65	
Saldo	262000 Sportplätze				-52 690,18	-25 800,00	-26 890,18	-57 325,65	-25 800,00	-31 525,65	
262002	Sportplätze - Skateranlage										
Mittelaufbringung (Erträge, Einzahlungen)											
Summe Mittelaufbr.	262002 Sportplätze - Skateranlage				0,00	0,00	0,00	0,00	0,00	0,00	

		MVAG	MVAG	VCQU	Ergebnisrechnung			Finanzierungsrechnung		
		EH	FH		RA 2022	VA 2022	RA - VA	RA 2022	VA 2022	RA - VA
262002	Sportplätze - Skateranlage									
Mittelverwendung (Aufwendungen, Auszahlungen)										
1/262002-680000	Planmäßige Abschreibung	2226			6 011,66	6 000,00	11,66	0,00	0,00	0,00
Summe Mittelverw.	262002	Sportplätze - Skateranlage			6 011,66	6 000,00	11,66	0,00	0,00	0,00
Saldo	262002	Sportplätze - Skateranlage			-6 011,66	-6 000,00	-11,66	0,00	0,00	0,00
262003	Sportplätze - Sportanlage Hainzenbachstraße									
Mittelaufbringung (Erträge, Einzahlungen)										
Summe Mittelaufbr.	262003	Sportplätze - Sportanlage Hainzenbachstraße			0,00	0,00	0,00	0,00	0,00	0,00
262003	Sportplätze - Sportanlage Hainzenbachstraße									
Mittelverwendung (Aufwendungen, Auszahlungen)										
1/262003-680000	Planmäßige Abschreibung	2226			3 370,12	3 400,00	-29,88	0,00	0,00	0,00
Summe Mittelverw.	262003	Sportplätze - Sportanlage Hainzenbachstraße			3 370,12	3 400,00	-29,88	0,00	0,00	0,00
Saldo	262003	Sportplätze - Sportanlage Hainzenbachstraße			-3 370,12	-3 400,00	29,88	0,00	0,00	0,00
262010	Schulsportanlagen									
Mittelaufbringung (Erträge, Einzahlungen)										
Summe Mittelaufbr.	262010	Schulsportanlagen			0,00	0,00	0,00	0,00	0,00	0,00
	262	Sportplätze			204,15	0,00	204,15	0,00	0,00	0,00
262010	Schulsportanlagen									
Mittelverwendung (Aufwendungen, Auszahlungen)										
1/262010-711000	Geb.f.die Benützung v.Gemeindeeinricht.u.-anlagen gem.FAG (Ausgaben)	2225	3225	24	2 241,80	2 300,00	-58,20	2 241,80	2 300,00	-58,20
1/262010-720099	Sonstige Ausgaben Vergütungen	2225	3225	24	879,15	200,00	679,15	879,15	200,00	679,15
Summe Mittelverw.	262010	Schulsportanlagen			3 120,95	2 500,00	620,95	3 120,95	2 500,00	620,95
Saldo	262010	Schulsportanlagen			-3 120,95	-2 500,00	-620,95	-3 120,95	-2 500,00	-620,95
Saldo	262	Sportplätze			65 397,06	37 700,00	27 697,06	60 446,60	28 300,00	32 146,60
Saldo	262	Sportplätze			-65 192,91	-37 700,00	-27 492,91	-60 446,60	-28 300,00	-32 146,60

	MVAG	MVAG	VCQU	Ergebnisrechnung			Finanzierungsrechnung				
				EH	FH		RA 2022	VA 2022	RA - VA	RA 2022	VA 2022
263											
263000											
Mittelaufbringung (Erträge, Einzahlungen)											
2/263000+811000	Einnahmen Aus Vermietungen	2115	3115	14	50 386,50	55 000,00	-4 613,50	52 226,00	55 000,00	-2 774,00	
2/263000+816000	Kostenbeiträge (Kostenersätze) für sonstige Leistungen	2114	3114	13	41,29	0,00	41,29	41,29	0,00	41,29	
2/263000+817000	Erträge aus der Auflösung von sonstigen Rückstellungen	2117			303,61	0,00	303,61	0,00	0,00	0,00	
6/263000+861000	Transfers von Ländern, Landesfonds und Landeskammern	2121	3121	1 15	0,00	50 000,00	-50 000,00	0,00	50 000,00	-50 000,00	
6/263000+861100	Transfers von Ländern, Landesfonds und Landeskammern	2121	3121	1 15	0,00	41 000,00	-41 000,00	0,00	41 000,00	-41 000,00	
6/263000+895000	Entnahmen von allgemeinen Haushaltsrücklagen	2301		1	0,00	121 300,00	-121 300,00	0,00	0,00	0,00	
Summe Mittelaufbr.	263000 Turn- u. Sporthalle Hart				50 731,40	267 300,00	-216 568,60	52 267,29	146 000,00	-93 732,71	

		MVAG			Ergebnisrechnung			Finanzierungsrechnung		
		MVAG EH	MVAG FH	VCQU	RA 2022	VA 2022	RA - VA	RA 2022	VA 2022	RA - VA
263000	Turn- u. Sporthalle Hart									
Mittelverwendung (Aufwendungen, Auszahlungen)										
1/263000-042100	Betriebsausstattung		3415	2 41	0,00	0,00	0,00	0,00	800,00	-800,00
1/263000-400000	Gwg d. Anlagevermögens	2221	3221	23	884,17	1 000,00	-115,83	884,17	1 000,00	-115,83
1/263000-400100	Gwg d. Anlagevermögens	2221	3221	23	0,00	500,00	-500,00	0,00	500,00	-500,00
1/263000-400200	Gwg d. Anlagevermögens	2221	3221	23	0,00	200,00	-200,00	0,00	200,00	-200,00
1/263000-400500	Geringwertige Wirtschaftsgüter (GWG)	2221	3221	23	947,18	1 200,00	-252,82	947,18	1 200,00	-252,82
1/263000-452000	Treibstoffe	2221	3221	23	296,03	100,00	196,03	296,03	100,00	196,03
1/263000-454000	Reinigungsmittel	2221	3221	23	2 199,92	3 000,00	-800,08	2 199,92	3 000,00	-800,08
1/263000-455000	Chem. U.Sonst. Artver- Wandte Mittel	2221	3221	23	2 835,94	1 700,00	1 135,94	2 384,36	1 700,00	684,36
1/263000-456000	Schreib-Zeichen-Und Sonst.Büromaterial	2221	3221	23	173,59	100,00	73,59	173,59	100,00	73,59
1/263000-458000	Mittel Zur Ärztlichen Betreuung	2221	3221	23	0,00	100,00	-100,00	0,00	100,00	-100,00
1/263000-459000	Sonst. Verbrauchsgüter	2221	3221	23	1,58	700,00	-698,42	1,58	700,00	-698,42
1/263000-459500	Sonstige Verbrauchsgüter	2221	3221	23	2 575,98	2 700,00	-124,02	2 575,98	2 700,00	-124,02
1/263000-510000	Geldbezüge für Vertrags- bedienstete der Verwaltung	2211	3211	20	4 803,44	4 800,00	3,44	4 803,44	4 800,00	3,44
1/263000-569000	Sonstige Nebengebühren	2211	3211	20	54,72	100,00	-45,28	54,72	100,00	-45,28
1/263000-580000	Dgb Zum Ausgl.Fonds F. Familienbeihilfen	2212	3212	20	188,40	200,00	-11,60	188,40	200,00	-11,60
1/263000-582000	Dgb Z.Ausgl.-Fonds F. Fam.Beih.F.Vb	2212	3212	20	1 017,72	1 000,00	17,72	1 017,72	1 000,00	17,72
1/263000-591000	Dotierung von Rückstellungen für Abfertigungen	2214			0,00	200,00	-200,00	0,00	0,00	0,00
1/263000-592000	Dotierung von Rückstellungen für Jubiläumswendungen	2214			13,07	100,00	-86,93	0,00	0,00	0,00
1/263000-593000	Dotierung von Rückstellungen für nicht konsumierte Urlaube	2214			11,22	0,00	11,22	0,00	0,00	0,00
1/263000-600000	Strom	2222	3222	24	14 616,26	12 800,00	1 816,26	13 527,18	12 800,00	727,18
1/263000-600300	Wärme	2222	3222	24	24 137,16	22 000,00	2 137,16	23 785,29	22 000,00	1 785,29
1/263000-614000	Instandhaltung von Gebäuden	2224	3224	24	0,00	200,00	-200,00	0,00	200,00	-200,00
1/263000-617000	Instandh.V.Fahrzeugen	2224	3224	24	47,76	600,00	-552,24	47,76	600,00	-552,24
1/263000-618000	Instandh.Von Sonstigen Anlagen (Werkzeug)	2224	3224	24	213,78	100,00	113,78	213,78	100,00	113,78
1/263000-618300	Instandhaltung von sonstigen Anlagen (SW)	2224	3224	24	1 651,55	1 500,00	151,55	1 651,55	1 500,00	151,55
1/263000-631000	Telekommunikationsdienste	2222	3222	24	316,50	400,00	-83,50	322,58	400,00	-77,42
1/263000-631200	Telekommunikationsdienste Mobiltelefonie	2222	3222	24	175,42	100,00	75,42	167,02	100,00	67,02
1/263000-670000	Versicherungen	2222	3222	24	1 163,33	1 000,00	163,33	1 163,33	1 000,00	163,33
1/263000-680000	Planmäßige Abschreibung	2226			3 720,65	3 700,00	20,65	0,00	0,00	0,00
1/263000-700010	Mietzinse	2223	3223	24	36 909,68	36 600,00	309,68	36 909,68	36 600,00	309,68
1/263000-700510	Mietzinse	2223	3223	24	624,06	500,00	124,06	618,30	500,00	118,30

		MVAG			Ergebnisrechnung			Finanzierungsrechnung		
		EH	FH	VCQU	RA 2022	VA 2022	RA - VA	RA 2022	VA 2022	RA - VA
1/263000-700810	Mietzinse (Betriebskosten)	2223	3223	24	25 685,90	27 600,00	-1 914,10	25 685,90	27 600,00	-1 914,10
1/263000-700910	Verwaltungskostenpauschale GmbH	2223	3223	24	13 636,39	13 700,00	-63,61	13 636,39	13 700,00	-63,61
1/263000-720099	Sonstige Ausgaben Vergütungen	2225	3225	24	792,25	1 000,00	-207,75	792,25	1 000,00	-207,75
1/263000-720199	Sonstige Ausgaben Vergütungen	2225	3225	24	0,00	200,00	-200,00	0,00	200,00	-200,00
1/263000-728200	Entgelte für sonstige Leistungen	2225	3225	24	0,00	700,00	-700,00	0,00	700,00	-700,00
1/263000-728300	Entgelte für sonstige Leistungen Winterdienst	2225	3225	24	4 992,00	5 200,00	-208,00	4 956,00	5 200,00	-244,00
5/263000-775000	Kapitaltransfers an Unternehmen (ohne Finanzunternehmen) und andere	2233	3433	1 44	0,00	212 300,00	-212 300,00	0,00	212 300,00	-212 300,00
Summe Mittelverw.	263000 Turn- u. Sporthalle Hart				144 685,65	357 900,00	-213 214,35	139 004,10	354 700,00	-215 695,90
Saldo	263000 Turn- u. Sporthalle Hart				-93 954,25	-90 600,00	-3 354,25	-86 736,81	-208 700,00	121 963,19
263001	Sporthalle Hart									
Mittelaufbringung (Erträge, Einzahlungen)										
2/263001+817000	Erträge aus der Auflösung von sonstigen Rückstellungen	2117			2 129,49	0,00	2 129,49	0,00	0,00	0,00
Summe Mittelaufbr.	263001 Sporthalle Hart				2 129,49	0,00	2 129,49	0,00	0,00	0,00
263001	Sporthalle Hart									
Mittelverwendung (Aufwendungen, Auszahlungen)										
1/263001-511000	Geldbezüge der Vertrags- bed. in handwerkli. Verwendung	2211	3211	20	67 567,99	78 200,00	-10 632,01	67 567,99	78 200,00	-10 632,01
1/263001-565000	Mehrleistungsvergütungen	2211	3211	20	6 771,37	800,00	5 971,37	6 771,37	800,00	5 971,37
1/263001-569000	Sonstige Nebengebühren	2211	3211	20	242,33	0,00	242,33	242,33	0,00	242,33
1/263001-580000	Dgb Zum Ausgl.Fonds F. Familienbeihilfen	2212	3212	20	2 802,53	2 800,00	2,53	2 802,53	2 800,00	2,53
1/263001-582000	Sonst.Dienstgeberbeit. Zur Sozialen Sicherhei	2212	3212	20	16 167,75	17 400,00	-1 232,25	16 167,75	17 400,00	-1 232,25
1/263001-590000	Freiw.Sozialleistungen	2212	3212	20	197,40	200,00	-2,60	197,40	200,00	-2,60
1/263001-591000	Dotierung von Rückstellungen für Abfertigungen	2214			720,94	1 300,00	-579,06	0,00	0,00	0,00
1/263001-592000	Dotierung von Rückstellungen für Jubiläumszuwendungen	2214			717,37	300,00	417,37	0,00	0,00	0,00
1/263001-593000	Dotierung von Rückstellungen für nicht konsumierte Urlaube	2214			4 983,05	0,00	4 983,05	0,00	0,00	0,00
1/263001-724000	Reisegebühren	2225	3225	24	32,74	0,00	32,74	32,74	0,00	32,74
Summe Mittelverw.	263001 Sporthalle Hart				100 203,47	101 000,00	-796,53	93 782,11	99 400,00	-5 617,89
Saldo	263001 Sporthalle Hart				-98 073,98	-101 000,00	2 926,02	-93 782,11	-99 400,00	5 617,89

		MVAG	MVAG	VCQU	Ergebnisrechnung			Finanzierungsrechnung		
		EH	FH		RA 2022	VA 2022	RA - VA	RA 2022	VA 2022	RA - VA
263100	Mehrzweckhalle Leonding									
Mittelaufbringung (Erträge, Einzahlungen)										
2/263100+811000	Einnahmen Aus Vermietungen	2115	3115	14	29 722,45	25 000,00	4 722,45	33 651,45	25 000,00	8 651,45
2/263100+811200	Einnahmen Aus Vermiet. (Betriebskosten)	2115	3115	14	840,54	800,00	40,54	840,54	800,00	40,54
2/263100+811300	Einnahmen Aus Vermiet. (Heizkosten)	2115	3115	14	605,40	600,00	5,40	605,40	600,00	5,40
2/263100+817000	Erträge aus der Auflösung von sonstigen Rückstellungen	2117			234,13	0,00	234,13	0,00	0,00	0,00
Summe Mittelaufbr.	263100 Mehrzweckhalle Leonding				31 402,52	26 400,00	5 002,52	35 097,39	26 400,00	8 697,39

	MVAG	MVAG	VCQU	Ergebnisrechnung			Finanzierungsrechnung			
				EH	FH		RA 2022	VA 2022	RA - VA	RA 2022
263100	Mehrzweckhalle Leonding									
Mittelverwendung (Aufwendungen, Auszahlungen)										
1/263100-042000										
			3415 2 41		0,00	0,00	0,00	21 123,07	6 600,00	14 523,07
1/263100-042100			3415 2 41		0,00	0,00	0,00	0,00	1 000,00	-1 000,00
1/263100-400000										
	2221	3221	23		1 554,78	5 800,00	-4 245,22	2 347,28	5 800,00	-3 452,72
1/263100-400100										
	2221	3221	23		421,01	900,00	-478,99	421,01	900,00	-478,99
1/263100-400200										
	2221	3221	23		0,00	100,00	-100,00	0,00	100,00	-100,00
1/263100-400500										
	2221	3221	23		262,66	900,00	-637,34	262,66	900,00	-637,34
1/263100-452000										
	2221	3221	23		117,51	0,00	117,51	117,51	0,00	117,51
1/263100-454000										
	2221	3221	23		2 737,82	3 500,00	-762,18	2 526,42	3 500,00	-973,58
1/263100-455000										
	2221	3221	23		0,00	300,00	-300,00	0,00	300,00	-300,00
1/263100-456000										
	2221	3221	23		0,00	100,00	-100,00	0,00	100,00	-100,00
1/263100-458000										
	2221	3221	23		0,00	100,00	-100,00	0,00	100,00	-100,00
1/263100-459000										
	2221	3221	23		38,09	600,00	-561,91	38,09	600,00	-561,91
1/263100-459500										
	2221	3221	23		235,00	400,00	-165,00	235,00	400,00	-165,00
1/263100-510000										
	2211	3211	20		3 494,68	3 500,00	-5,32	3 494,68	3 500,00	-5,32
1/263100-569000										
	2211	3211	20		38,40	0,00	38,40	38,40	0,00	38,40
1/263100-580000										
	2212	3212	20		136,92	100,00	36,92	136,92	100,00	36,92
1/263100-582000										
	2212	3212	20		740,16	700,00	40,16	740,16	700,00	40,16
1/263100-591000										
	2214				0,00	100,00	-100,00	0,00	0,00	0,00
1/263100-592000										
	2214				9,15	100,00	-90,85	0,00	0,00	0,00
1/263100-593000										
	2214				11,22	0,00	11,22	0,00	0,00	0,00
1/263100-600000										
	2222	3222	24		22 184,30	8 100,00	14 084,30	22 184,30	8 100,00	14 084,30
1/263100-600300										
	2222	3222	24		17 669,44	17 200,00	469,44	17 418,22	17 200,00	218,22
1/263100-614000										
	2224	3224	24		0,00	100,00	-100,00	0,00	100,00	-100,00
1/263100-617000										
	2224	3224	24		132,76	100,00	32,76	132,76	100,00	32,76
1/263100-618000										
	2224	3224	24		280,21	100,00	180,21	280,21	100,00	180,21
1/263100-618200										
	2224	3224	24		0,00	100,00	-100,00	0,00	100,00	-100,00
1/263100-618300										
	2224	3224	24		1 183,40	1 500,00	-316,60	1 183,40	1 500,00	-316,60
1/263100-631000										
	2222	3222	24		453,47	600,00	-146,53	464,12	600,00	-135,88
1/263100-670000										
	2222	3222	24		80,00	300,00	-220,00	80,00	300,00	-220,00
1/263100-680000										
	2226				6 559,29	5 000,00	1 559,29	0,00	0,00	0,00
1/263100-700010										
	2223	3223	24		6 907,92	7 000,00	-92,08	6 907,92	7 000,00	-92,08

		MVAG			Ergebnisrechnung			Finanzierungsrechnung		
		EH	FH	VCQU	RA 2022	VA 2022	RA - VA	RA 2022	VA 2022	RA - VA
1/263100-700510	Miet- und Pachtaufwand	2223	3223	24	3 515,56	2 500,00	1 015,56	3 248,75	2 500,00	748,75
1/263100-700810	Mietzinse (Betriebskosten)	2223	3223	24	6 048,73	6 300,00	-251,27	6 048,73	6 300,00	-251,27
1/263100-700910	Verwaltungskostenpauschale GmbH	2223	3223	24	4 288,50	4 300,00	-11,50	4 288,50	4 300,00	-11,50
1/263100-710000	Öff. Abgaben (Ausgaben), ohne Gebühren gemäß FAG	2225	3225	24	40,92	100,00	-59,08	40,92	100,00	-59,08
1/263100-720099	Sonstige Ausgaben Vergütungen	2225	3225	24	105,00	500,00	-395,00	105,00	500,00	-395,00
1/263100-720199	Sonstige Ausgaben Vergütungen	2225	3225	24	0,00	200,00	-200,00	0,00	200,00	-200,00
1/263100-728000	Entgelte für sonstige Leistungen	2225	3225	24	0,00	100,00	-100,00	0,00	100,00	-100,00
1/263100-728100	Entgelte für sonstige Leistungen (Reinigungsarbeiten)	2225	3225	24	1 871,84	2 000,00	-128,16	1 871,84	2 000,00	-128,16
Summe Mittelverw.	263100 Mehrzweckhalle Leonding				81 118,74	73 300,00	7 818,74	95 735,87	75 700,00	20 035,87
Saldo	263100 Mehrzweckhalle Leonding				-49 716,22	-46 900,00	-2 816,22	-60 638,48	-49 300,00	-11 338,48
263101	Mehrzweckhalle Leonding									
Mittelaufbringung (Erträge, Einzahlungen)										
2/263101+817000	Erträge aus der Auflösung von sonstigen Rückstellungen	2117			11 277,73	0,00	11 277,73	0,00	0,00	0,00
Summe Mittelaufbr.	263101 Mehrzweckhalle Leonding				11 277,73	0,00	11 277,73	0,00	0,00	0,00
263101	Mehrzweckhalle Leonding									
Mittelverwendung (Aufwendungen, Auszahlungen)										
1/263101-511000	Geldbezüge der Vertrags- bed. in handwerkli. Verwendung	2211	3211	20	39 021,42	39 800,00	-778,58	39 021,42	39 800,00	-778,58
1/263101-565000	MehreLeistungsvergütungen	2211	3211	20	7 182,29	1 200,00	5 982,29	7 182,29	1 200,00	5 982,29
1/263101-569000	Sonstige Nebengebühren	2211	3211	20	933,54	900,00	33,54	933,54	900,00	33,54
1/263101-580000	Dgb Zum Ausgl.Fonds F. Familienbeihilfen	2212	3212	20	1 864,49	1 700,00	164,49	1 864,49	1 700,00	164,49
1/263101-582000	Sonst.Dienstgeberbeit. Zur Sozialen Sicherheit	2212	3212	20	10 362,95	9 100,00	1 262,95	10 362,95	9 100,00	1 262,95
1/263101-590000	Freiw.Sozialleistungen	2212	3212	20	442,50	0,00	442,50	442,50	0,00	442,50
1/263101-591000	Dotierung von Rückstellungen für Abfertigungen	2214			0,00	700,00	-700,00	0,00	0,00	0,00
1/263101-592000	Dotierung von Rückstellungen für Jubiläumszuwendungen	2214			0,00	100,00	-100,00	0,00	0,00	0,00
1/263101-593000	Dotierung von Rückstellungen für nicht konsumierte Urlaube	2214			281,52	0,00	281,52	0,00	0,00	0,00
Summe Mittelverw.	263101 Mehrzweckhalle Leonding				60 088,71	53 500,00	6 588,71	59 807,19	52 700,00	7 107,19
Saldo	263101 Mehrzweckhalle Leonding				-48 810,98	-53 500,00	4 689,02	-59 807,19	-52 700,00	-7 107,19

		MVAG			Ergebnisrechnung			Finanzierungsrechnung		
		EH	FH	VCQU	RA 2022	VA 2022	RA - VA	RA 2022	VA 2022	RA - VA
263301	DSG UKJ Froschberg - Sportanlage Holzheimerstraße - Neuerrichtung Klubgebäude									
Mittelaufbringung (Erträge, Einzahlungen)										
6/263301+861000	Transfers von Ländern, Landesfonds und Landeskammern	2121	3121	1 15	0,00	112 500,00	-112 500,00	0,00	112 500,00	-112 500,00
6/263301+861100	Transfers von Ländern, Landesfonds und Landeskammern	2121	3121	1 15	0,00	40 500,00	-40 500,00	0,00	40 500,00	-40 500,00
6/263301+895000	Entnahmen von allgemeinen Haushaltsrücklagen	2301		1	0,00	74 300,00	-74 300,00	0,00	0,00	0,00
Summe Mittelaufbr.	263301 DSG UKJ Froschberg - Sportanlage Holzheimerstraße				0,00	227 300,00	-227 300,00	0,00	153 000,00	-153 000,00
	263 Turn- und Sporthallen				95 541,14	521 000,00	-425 458,86	87 364,68	325 400,00	-238 035,32
263301	DSG UKJ Froschberg - Sportanlage Holzheimerstraße - Neuerrichtung Klubgebäude									
Mittelverwendung (Aufwendungen, Auszahlungen)										
5/263301-777000	Kapitaltransfers an private Organisationen ohne Erwerbszweck	2234	3434	1 44	0,00	227 300,00	-227 300,00	0,00	227 300,00	-227 300,00
Summe Mittelverw.	263301 DSG UKJ Froschberg - Sportanlage Holzheimerstraße				0,00	227 300,00	-227 300,00	0,00	227 300,00	-227 300,00
Saldo	263301 DSG UKJ Froschberg - Sportanlage Holzheimerstraße				0,00	0,00	0,00	0,00	-74 300,00	74 300,00
	263 Turn- und Sporthallen				386 096,57	813 000,00	-426 903,43	388 329,27	809 800,00	-421 470,73
Saldo	263 Turn- und Sporthallen				-290 555,43	-292 000,00	1 444,57	-300 964,59	-484 400,00	183 435,41
264	Eislaufplätze und -hallen									
264000	Eislaufplätze									
Mittelaufbringung (Erträge, Einzahlungen)										
2/264000+810000	Nebenerlöse	2114	3114	13	21 045,87	30 000,00	-8 954,13	21 045,87	30 000,00	-8 954,13
2/264000+817000	Erträge aus der Auflösung von sonstigen Rückstellungen	2117			2 692,45	200,00	2 492,45	0,00	0,00	0,00
Summe Mittelaufbr.	264 Eislaufplätze und -hallen				23 738,32	30 200,00	-6 461,68	21 045,87	30 000,00	-8 954,13

		MVAG			Ergebnisrechnung			Finanzierungsrechnung		
		EH	FH	VCQU	RA 2022	VA 2022	RA - VA	RA 2022	VA 2022	RA - VA
264000	Eislaufplätze									
Mittelverwendung (Aufwendungen, Auszahlungen)										
1/264000-070000	Aktivierungsfähige Rechte (immaterielle Vermögenswerte)		3411	2 42	0,00	0,00	0,00	2 364,00	0,00	2 364,00
1/264000-400000	Gwg d. Anlagevermögens	2221	3221	23	185,36	1 500,00	-1 314,64	1 190,51	1 500,00	-309,49
1/264000-452000	Treibstoffe	2221	3221	23	164,39	700,00	-535,61	0,00	700,00	-700,00
1/264000-455000	Chemische u. sonstige artverwandte Mittel	2221	3221	23	0,00	1 000,00	-1 000,00	0,00	1 000,00	-1 000,00
1/264000-510000	Geldbezüge der Vertrags- bediensteten der Verwaltung	2211	3211	20	1 444,94	1 400,00	44,94	1 444,94	1 400,00	44,94
1/264000-511000	Geldbezüge der Vertrags- bed. in handwerkli. Verwendung	2211	3211	20	41 497,24	29 700,00	11 797,24	41 497,24	29 700,00	11 797,24
1/264000-523000	Geldbezüge der nicht ganzjährig beschäftigten Arbeiter	2211	3211	20	33 096,60	0,00	33 096,60	33 096,60	0,00	33 096,60
1/264000-565000	Mehrleistungsvergütungen	2211	3211	20	4 102,30	400,00	3 702,30	4 102,30	400,00	3 702,30
1/264000-566000	Zuwendungen aus Anlass von Dienstjubiläen	2212	3212	20	222,48	200,00	22,48	222,48	200,00	22,48
1/264000-569000	Sonstige Nebengebühren	2211	3211	20	2 058,43	200,00	1 858,43	2 058,43	200,00	1 858,43
1/264000-580000	Dgb Zum Ausgl.Fonds F. Familienbeihilfen	2212	3212	20	2 651,22	1 200,00	1 451,22	2 651,22	1 200,00	1 451,22
1/264000-582000	Sonst.Dienstgeberbeit. Zur Sozialen Sicherhei	2212	3212	20	18 009,54	7 200,00	10 809,54	18 009,54	7 200,00	10 809,54
1/264000-588000	Kommunalsteuer	2212	3212	20	2 165,82	1 000,00	1 165,82	2 165,82	1 000,00	1 165,82
1/264000-590000	Freiw.Sozialleistungen	2212	3212	20	126,00	100,00	26,00	126,00	100,00	26,00
1/264000-592000	Dotierung von Rückstellungen für Jubiläumszuwendungen	2214			0,00	400,00	-400,00	0,00	0,00	0,00
1/264000-593000	Dotierung von Rückstellungen für nicht konsumierte Urlaube	2214			1 149,58	0,00	1 149,58	0,00	0,00	0,00
1/264000-618000	Instandh.Von Sonstigen Anlagen (Werkzeug)	2224	3224	24	0,00	300,00	-300,00	0,00	300,00	-300,00
1/264000-631200	Telekommunikationsdienste Mobiltelefonie	2222	3222	24	98,18	0,00	98,18	98,18	0,00	98,18
1/264000-680000	Planmäßige Abschreibung	2226			897,83	100,00	797,83	0,00	0,00	0,00
1/264000-700500	Mietzinse Mobilien	2223	3223	24	75 878,00	66 000,00	9 878,00	75 878,00	66 000,00	9 878,00
1/264000-710200	Öffentliche Gebühren Sonstiges	2225	3225	24	878,93	1 400,00	-521,07	878,93	1 400,00	-521,07
1/264000-720099	Sonstige Ausgaben Vergütungen	2225	3225	24	3 910,78	7 000,00	-3 089,22	3 910,78	7 000,00	-3 089,22
1/264000-724000	Reisegebühren	2225	3225	24	0,00	100,00	-100,00	0,00	100,00	-100,00
1/264000-728000	Entgelte für sonstige Leistungen	2225	3225	24	1 782,72	1 700,00	82,72	1 782,72	1 700,00	82,72
Summe Mittelverw.	264 Eislaufplätze und –hallen				190 320,34	121 600,00	68 720,34	191 477,69	121 100,00	70 377,69
Saldo	264 Eislaufplätze und –hallen				-166 582,02	-91 400,00	-75 182,02	-170 431,82	-91 100,00	-79 331,82

	MVAG	MVAG	VCQU	Ergebnisrechnung			Finanzierungsrechnung				
				EH	FH		RA 2022	VA 2022	RA - VA	RA 2022	VA 2022
269											
269000											
Mittelaufbringung (Erträge, Einzahlungen)											
Summe Mittelaufbr.	269000	Sonst. Einrichtungen u. Maßnahmen Förderungen Spo			0,00	0,00	0,00	0,00	0,00	0,00	0,00
269000		Sonst. Einrichtungen u. Maßnahmen Förderungen Sport									
Mittelverwendung (Aufwendungen, Auszahlungen)											
1/269000-413000	Handelswaren	2221	3221	23	2 167,99	4 000,00	-1 832,01	2 237,81	4 000,00	-1 762,19	
1/269000-670000	Versicherungen	2222	3222	24	17,91	100,00	-82,09	17,91	100,00	-82,09	
1/269000-720099	Sonstige Ausgaben Vergütungen	2225	3225	24	23 145,67	10 000,00	13 145,67	23 145,67	10 000,00	13 145,67	
1/269000-720799	Sonstige Leistungen Vergütungen Druckerei	2225	3225	24	1 067,18	1 000,00	67,18	1 067,18	1 000,00	67,18	
1/269000-728000	Entgelte für sonstige Leistungen	2225	3225	24	5 877,97	4 500,00	1 377,97	5 877,97	4 500,00	1 377,97	
1/269000-757000	Lfd. Transferzahlungen an private Organisationen ohne Erwerbszweck	2234	3234	27	271 798,37	274 200,00	-2 401,63	271 798,37	274 200,00	-2 401,63	
1/269000-757200	Lfd. Transferzahl. an private Org. ohne Erwerbszweck	2234	3234	27	500,00	500,00	0,00	500,00	500,00	0,00	
1/269000-757400	Lfd. Transferzahl. an private Org. ohne Erwerbszweck	2234	3234	27	700,00	700,00	0,00	700,00	700,00	0,00	
1/269000-757600	Lfd. Transferzahl. an private Org. ohne Erwerbszweck	2234	3234	27	18 500,00	1 000,00	17 500,00	26 500,00	1 000,00	25 500,00	
1/269000-757800	Lfd. Transferzahl. an private Org. ohne Erwerbszweck	2234	3234	27	5 500,00	5 500,00	0,00	5 500,00	5 500,00	0,00	
1/269000-768000	Sonstige laufende Transferzahlungen an priv. Haushalte	2234	3234	27	800,00	1 800,00	-1 000,00	800,00	1 800,00	-1 000,00	
Summe Mittelverw.	269000	Sonst. Einrichtungen u. Maßnahmen Förderungen Spo			330 075,09	303 300,00	26 775,09	338 144,91	303 300,00	34 844,91	
Saldo	269000	Sonst. Einrichtungen u. Maßnahmen Förderungen Spo			-330 075,09	-303 300,00	-26 775,09	-338 144,91	-303 300,00	-34 844,91	
269100											
Mittelaufbringung (Erträge, Einzahlungen)											
2/269100+810000	Leistungserlöse	2114	3114	13	5 461,68	3 000,00	2 461,68	5 461,68	3 000,00	2 461,68	
2/269100+817000	Erträge aus der Auflösung von sonstigen Rückstellungen	2117			2 031,72	0,00	2 031,72	0,00	0,00	0,00	
Summe Mittelaufbr.	269100	Bahnengolf			7 493,40	3 000,00	4 493,40	5 461,68	3 000,00	2 461,68	
	269	Sonstige Einrichtungen und Maßnahmen			7 493,40	3 000,00	4 493,40	5 461,68	3 000,00	2 461,68	
	26	Sport und außerschulische Leibeserziehung			126 977,01	554 200,00	-427 222,99	113 872,23	358 400,00	-244 527,77	

		MVAG	MVAG	VCQU	Ergebnisrechnung			Finanzierungsrechnung		
		EH	FH		RA 2022	VA 2022	RA - VA	RA 2022	VA 2022	RA - VA
269100	Bahnengolf									
Mittelverwendung (Aufwendungen, Auszahlungen)										
1/269100-400000	Gwg d. Anlagevermögens	2221	3221	23	0,00	500,00	-500,00	0,00	500,00	-500,00
1/269100-400500	Geringwertige Wirtschaftsgüter (GWG)	2221	3221	23	12,43	100,00	-87,57	12,43	100,00	-87,57
1/269100-454000	Reinigungsmittel	2221	3221	23	33,67	100,00	-66,33	33,67	100,00	-66,33
1/269100-456000	Schreib-Zeichen-Und Sonst.Büromaterial	2221	3221	23	0,00	100,00	-100,00	0,00	100,00	-100,00
1/269100-457000	Druckwerke	2221	3221	23	44,00	100,00	-56,00	44,00	100,00	-56,00
1/269100-459000	Sonst. Verbrauchsgüter	2221	3221	23	0,00	100,00	-100,00	0,00	100,00	-100,00
1/269100-459500	Sonstige Verbrauchsgüter	2221	3221	23	47,00	100,00	-53,00	47,00	100,00	-53,00
1/269100-510000	Geldbezüge für Vertrags- bedienstete der Verwaltung	2211	3211	20	1 308,72	1 300,00	8,72	1 308,72	1 300,00	8,72
1/269100-511000	Geldbezüge für Vertrags- bed. in handwerkli. Verwendung	2211	3211	20	32 941,14	32 100,00	841,14	32 941,14	32 100,00	841,14
1/269100-565000	Mehrleistungsvergütungen	2211	3211	20	1 995,65	1 100,00	895,65	1 995,65	1 100,00	895,65
1/269100-569000	Sonstige Nebengebühren	2211	3211	20	1 897,94	700,00	1 197,94	1 897,94	700,00	1 197,94
1/269100-580000	Dgb Zum Ausgl.Fonds F. Familienbeihilfen	2212	3212	20	1 063,66	1 400,00	-336,34	1 063,66	1 400,00	-336,34
1/269100-582000	Sonst.Dienstgeberbeit. Zur Sozialen Sicherhei	2212	3212	20	8 351,84	7 900,00	451,84	8 351,84	7 900,00	451,84
1/269100-588000	Kommunalsteuer	2212	3212	20	818,32	1 100,00	-281,68	818,32	1 100,00	-281,68
1/269100-591000	Dotierung von Rückstellungen für Abfertigungen	2214			0,00	100,00	-100,00	0,00	0,00	0,00
1/269100-592000	Dotierung von Rückstellungen für Jubiläumswendungen	2214			3,92	100,00	-96,08	0,00	0,00	0,00
1/269100-593000	Dotierung von Rückstellungen für nicht konsumierte Urlaube	2214			795,82	0,00	795,82	0,00	0,00	0,00
1/269100-613000	Instandh. v. Sonstigen Grundstückseinricht.	2224	3224	24	105,93	300,00	-194,07	105,93	300,00	-194,07
1/269100-614000	Instandhaltung von Gebäuden	2224	3224	24	256,49	200,00	56,49	164,64	200,00	-35,36
1/269100-670000	Versicherungen	2222	3222	24	34,39	100,00	-65,61	34,39	100,00	-65,61
1/269100-700510	Miet- und Pachtaufwand	2223	3223	24	383,84	0,00	383,84	390,50	0,00	390,50
1/269100-710200	Öffentliche Gebühren Sonstiges	2225	3225	24	216,00	200,00	16,00	216,00	200,00	16,00
1/269100-720099	Sonstige Ausgaben Vergütungen	2225	3225	24	0,00	100,00	-100,00	0,00	100,00	-100,00
1/269100-720199	Sonstige Ausgaben Vergütungen	2225	3225	24	0,00	600,00	-600,00	0,00	600,00	-600,00
1/269100-728100	Entgelte für sonstige Leistungen	2225	3225	24	513,39	300,00	213,39	513,39	300,00	213,39
Summe Mittelverw.	269100 Bahnengolf				50 824,15	48 700,00	2 124,15	49 939,22	48 500,00	1 439,22
Saldo	269100 Bahnengolf				-43 330,75	-45 700,00	2 369,25	-44 477,54	-45 500,00	1 022,46
	269 Sonstige Einrichtungen und Maßnahmen				380 899,24	352 000,00	28 899,24	388 084,13	351 800,00	36 284,13

	MVAG	MVAG	VCQU	Ergebnisrechnung			Finanzierungsrechnung											
				EH	FH		RA 2022	VA 2022	RA - VA	RA 2022	VA 2022	RA - VA						
	26																	
	269																	
Saldo	26																	
	269																	
	26																	
27																		
273																		
273000																		
Mittelaufbringung (Erträge, Einzahlungen)																		
2/273000+810000		Leistungserlöse		2114	3114	13												
2/273000+817000		Erträge aus der Auflösung von sonstigen Rückstellungen		2117														
2/273000+861000		Laufende Transferzahlungen von Ländern, Landesfonds, Landeskammern		2121	3121	15												
Summe Mittelaufbr.	273000	Stadtbücherei (Leonding)																

	MVAG	MVAG	VCQU	Ergebnisrechnung			Finanzierungsrechnung			
				EH	FH		RA 2022	VA 2022	RA - VA	RA 2022
273000	Stadtbücherei (Leonding)									
Mittelverwendung (Aufwendungen, Auszahlungen)										
1/273000-400000	Gwg d. Anlagevermögens	2221	3221	23	80,52	100,00	-19,48	80,52	100,00	-19,48
1/273000-400100	Gwg d. Anlagevermögens	2221	3221	23	250,09	600,00	-349,91	250,09	600,00	-349,91
1/273000-420000	Pflanzliche Rohstoffe	2221	3221	23	0,00	100,00	-100,00	0,00	100,00	-100,00
1/273000-430000	Lebensmittel	2221	3221	23	590,71	700,00	-109,29	587,09	700,00	-112,91
1/273000-454000	Reinigungsmittel	2221	3221	23	50,21	100,00	-49,79	50,21	100,00	-49,79
1/273000-456000	Schreib-Zeichen-Und Sonst.Büromaterial	2221	3221	23	291,09	200,00	91,09	291,09	200,00	91,09
1/273000-456100	Schreib- Zeichen- und sonst. Büromaterial	2221	3221	23	78,46	100,00	-21,54	78,46	100,00	-21,54
1/273000-457000	Druckwerke	2221	3221	23	13 848,62	14 000,00	-151,38	13 154,55	14 000,00	-845,45
1/273000-458000	Mittel zur ärztlichen Betreuung und Gesundheitsvorsorge	2221	3221	23	2,55	0,00	2,55	2,55	0,00	2,55
1/273000-459000	Sonst. Verbrauchsgüter	2221	3221	23	763,55	800,00	-36,45	763,55	800,00	-36,45
1/273000-592000	Dotierung von Rückstellungen für Jubiläumswendungen	2214			422,19	1 300,00	-877,81	0,00	0,00	0,00
1/273000-593000	Dotierung von Rückstellungen für nicht konsumierte Urlaube	2214			1 319,30	0,00	1 319,30	0,00	0,00	0,00
1/273000-600000	Strom	2222	3222	24	581,21	900,00	-318,79	581,21	900,00	-318,79
1/273000-600300	Wärme	2222	3222	24	771,35	900,00	-128,65	771,35	900,00	-128,65
1/273000-614000	Instandhaltung von Gebäuden	2224	3224	24	4 519,60	500,00	4 019,60	4 519,60	500,00	4 019,60
1/273000-618000	Instandh.Von Sonstigen Anlagen (Werkzeug)	2224	3224	24	77,18	300,00	-222,82	77,18	300,00	-222,82
1/273000-631100	Telekommunikationsdienste Internet	2222	3222	24	348,29	300,00	48,29	348,29	300,00	48,29
1/273000-631200	Telekommunikationsdienste Mobiltelefonie	2222	3222	24	209,81	100,00	109,81	197,81	100,00	97,81
1/273000-670000	Versicherungen	2222	3222	24	376,66	400,00	-23,34	376,66	400,00	-23,34
1/273000-680000	Planmäßige Abschreibung	2226			7 150,27	7 200,00	-49,73	0,00	0,00	0,00
1/273000-700500	Miet- und Pachtaufwand	2223	3223	24	613,95	1 000,00	-386,05	595,98	1 000,00	-404,02
1/273000-710000	Öff. Abgaben (Ausgaben), ohnen Gebühren gemäß FAG	2225	3225	24	472,92	500,00	-27,08	472,92	500,00	-27,08
1/273000-710100	Öffentl. Abgaben (Ausgaben) Wasser	2225	3225	24	15,61	100,00	-84,39	15,61	100,00	-84,39
1/273000-711000	Geb.f.die Benützung v.Gemeindeeinricht.u.-anlagen gem.FAG (Ausgaben)	2225	3225	24	141,58	0,00	141,58	141,58	0,00	141,58
1/273000-711100	Gebühren für die Benützung von Gemeindeeinrichtungen und Anlagen gemäß FAG	2225	3225	24	154,50	100,00	54,50	154,50	100,00	54,50
1/273000-720099	Sonstige Ausgaben Vergütungen	2225	3225	24	0,00	1 000,00	-1 000,00	0,00	1 000,00	-1 000,00
1/273000-720199	Sonstige Ausgaben Vergütungen	2225	3225	24	0,00	200,00	-200,00	0,00	200,00	-200,00
1/273000-720799	Sonstige Leistungen Vergütungen Druckerei	2225	3225	24	308,83	700,00	-391,17	308,83	700,00	-391,17

			MVAG			Ergebnisrechnung			Finanzierungsrechnung		
			EH	FH	VCQU	RA 2022	VA 2022	RA - VA	RA 2022	VA 2022	RA - VA
1/273000-723000	Amtspauschalien und Repräsentationsausg.		2225	3225	24	116,95	300,00	-183,05	116,95	300,00	-183,05
1/273000-725000	Bibliotheks- Erfordernisse		2225	3225	24	3 859,06	4 000,00	-140,94	3 456,48	4 000,00	-543,52
1/273000-728000	Entgelte für sonstige Leistungen		2225	3225	24	2 110,00	2 500,00	-390,00	2 110,00	2 500,00	-390,00
1/273000-728100	Entgelte für sonstige Leistungen		2225	3225	24	0,00	500,00	-500,00	0,00	500,00	-500,00
1/273000-728500	Entgelte für sonstige Leistungen		2225	3225	24	309,98	900,00	-590,02	302,07	900,00	-597,93
Summe Mittelverw.	273000 Stadtbücherei (Leonding)					39 835,04	40 400,00	-564,96	29 805,13	31 900,00	-2 094,87
Saldo	273000 Stadtbücherei (Leonding)					-17 794,78	-18 800,00	1 005,22	-11 486,32	-10 300,00	-1 186,32
273001	Bücherei Leonding										
Mittelaufbringung (Erträge, Einzahlungen)											
Summe Mittelaufbr.	273001 Bücherei Leonding					0,00	0,00	0,00	0,00	0,00	0,00
273001	Bücherei Leonding										
Mittelverwendung (Aufwendungen, Auszahlungen)											
1/273001-510000	Geldbezüge der Vertrags- bediensteten der Verwaltung		2211	3211	20	62 770,54	56 600,00	6 170,54	62 770,54	56 600,00	6 170,54
1/273001-511000	Geldbezüge der Vertrags- bed. in handwerk. Verwendung		2211	3211	20	5 835,64	10 900,00	-5 064,36	5 835,64	10 900,00	-5 064,36
1/273001-522000	Geldbezüge der nicht ganzjährig beschäftigten Angestellten		2211	3211	20	2 000,47	1 000,00	1 000,47	2 000,47	1 000,00	1 000,47
1/273001-565000	Mehrleistungsvergütungen		2211	3211	20	466,78	0,00	466,78	466,78	0,00	466,78
1/273001-567000	Belohnungen, Geldaushilfen und Leistungsprämien		2213	3213	20	160,00	0,00	160,00	160,00	0,00	160,00
1/273001-569000	Sonstige Nebengebühren		2211	3211	20	271,90	200,00	71,90	271,90	200,00	71,90
1/273001-580000	Dgb Zum Ausgl.Fonds F. Familienbeihilfen		2212	3212	20	2 719,84	2 400,00	319,84	2 719,84	2 400,00	319,84
1/273001-581200	DG - Pensionskassenbeiträge der Vb		2212	3212	20	425,34	400,00	25,34	425,34	400,00	25,34
1/273001-582000	Sonst.Dienstgeberbeit. Zur Sozialen Sicherhei		2212	3212	20	16 022,77	16 000,00	22,77	16 022,77	16 000,00	22,77
1/273001-588000	Kommunalsteuer		2212	3212	20	2 151,97	3 100,00	-948,03	2 151,97	3 100,00	-948,03
1/273001-590000	Freiw.Sozialleistungen		2212	3212	20	229,56	200,00	29,56	229,56	200,00	29,56
1/273001-724000	Reisegebühren		2225	3225	24	98,94	0,00	98,94	98,94	0,00	98,94
Summe Mittelverw.	273001 Bücherei Leonding					93 153,75	90 800,00	2 353,75	93 153,75	90 800,00	2 353,75
Saldo	273001 Bücherei Leonding					-93 153,75	-90 800,00	-2 353,75	-93 153,75	-90 800,00	-2 353,75

		MVAG	MVAG	VCQU	Ergebnisrechnung			Finanzierungsrechnung		
		EH	FH		RA 2022	VA 2022	RA - VA	RA 2022	VA 2022	RA - VA
273002	Bücherei Doppl									
Mittelaufbringung (Erträge, Einzahlungen)										
2/273002+817000	Erträge aus der Auflösung von sonstigen Rückstellungen	2117			170,10	0,00	170,10	0,00	0,00	0,00
Summe Mittelaufbr.	273002 Bücherei Doppl				170,10	0,00	170,10	0,00	0,00	0,00
	273 Volksbüchereien				22 210,36	21 600,00	610,36	18 318,81	21 600,00	-3 281,19
273002	Bücherei Doppl									
Mittelverwendung (Aufwendungen, Auszahlungen)										
1/273002-510000	Geldbezüge der Vertrags- bediensteten der Verwaltung	2211	3211	20	2 389,69	2 100,00	289,69	2 389,69	2 100,00	289,69
1/273002-565000	Mehrleistungsvergütungen	2211	3211	20	7,03	0,00	7,03	7,03	0,00	7,03
1/273002-569000	Sonstige Nebengebühren	2211	3211	20	14,28	0,00	14,28	14,28	0,00	14,28
1/273002-580000	Dgb Zum Ausgl.Fonds F. Familienbeihilfen	2212	3212	20	94,44	100,00	-5,56	94,44	100,00	-5,56
1/273002-581200	DG - Pensionskassenbeiträge der Vb	2212	3212	20	17,77	0,00	17,77	17,77	0,00	17,77
1/273002-582000	Sonst.Dienstgeberbeit. Zur Sozialen Sicherhei	2212	3212	20	543,08	500,00	43,08	543,08	500,00	43,08
1/273002-588000	Kommunalsteuer	2212	3212	20	72,88	100,00	-27,12	72,88	100,00	-27,12
1/273002-590000	Freiw.Sozialleistungen	2212	3212	20	12,08	0,00	12,08	12,08	0,00	12,08
1/273002-592000	Dotierung von Rückstellungen für Jubiläumszuwendungen	2214			22,22	0,00	22,22	0,00	0,00	0,00
1/273002-593000	Dotierung von Rückstellungen für nicht konsumierte Urlaube	2214			51,79	0,00	51,79	0,00	0,00	0,00
1/273002-724000	Reisegebühren	2225	3225	24	5,20	0,00	5,20	5,20	0,00	5,20
Summe Mittelverw.	273002 Bücherei Doppl				3 230,46	2 800,00	430,46	3 156,45	2 800,00	356,45
Saldo	273002 Bücherei Doppl				-3 060,36	-2 800,00	-260,36	-3 156,45	-2 800,00	-356,45
	273 Volksbüchereien				136 219,25	134 000,00	2 219,25	126 115,33	125 500,00	615,33
Saldo	273 Volksbüchereien				-114 008,89	-112 400,00	-1 608,89	-107 796,52	-103 900,00	-3 896,52
279	Sonstige Einrichtungen und Maßnahmen									
279000	Erwachsenenbildung									
Mittelaufbringung (Erträge, Einzahlungen)										
Summe Mittelaufbr.	279 Sonstige Einrichtungen und Maßnahmen				0,00	0,00	0,00	0,00	0,00	0,00
	27 Erwachsenenbildung				22 210,36	21 600,00	610,36	18 318,81	21 600,00	-3 281,19

		MVAG MVAG VCQU			Ergebnisrechnung			Finanzierungsrechnung		
		EH	FH	VCQU	RA 2022	VA 2022	RA - VA	RA 2022	VA 2022	RA - VA
279000	Erwachsenenbildung									
	Mittelverwendung (Aufwendungen, Auszahlungen)									
1/279000-757000	Lfd. Transferzahlungen an private Organisationen ohne Erwerbszweck	2234	3234	27	1 396,00	6 600,00	-5 204,00	1 396,00	6 600,00	-5 204,00
Summe Mittelverw.	279 Sonstige Einrichtungen und Maßnahmen				1 396,00	6 600,00	-5 204,00	1 396,00	6 600,00	-5 204,00
	27 Erwachsenenbildung				137 615,25	140 600,00	-2 984,75	127 511,33	132 100,00	-4 588,67
Saldo	279 Sonstige Einrichtungen und Maßnahmen				-1 396,00	-6 600,00	5 204,00	-1 396,00	-6 600,00	5 204,00
	27 Erwachsenenbildung				-115 404,89	-119 000,00	3 595,11	-109 192,52	-110 500,00	1 307,48
28	Forschung und Wissenschaft									
289	Sonstige Einrichtungen und Maßnahmen									
289000	Sonst. Einrichtungen U. Massnahmen									
	Mittelaufbringung (Erträge, Einzahlungen)									
Summe Mittelaufbr.	289 Sonstige Einrichtungen und Maßnahmen				0,00	0,00	0,00	0,00	0,00	0,00
	28 Forschung und Wissenschaft				0,00	0,00	0,00	0,00	0,00	0,00
	2 Unterricht, Erziehung, Sport und Wissenschaft				7 701 237,12	8 870 800,00	-1 169 562,88	6 431 089,38	9 754 600,00	-3 323 510,62
289000	Sonst. Einrichtungen U. Massnahmen									
	Mittelverwendung (Aufwendungen, Auszahlungen)									
1/289000-757100	Lfd. Transferzahl. an private Org. ohne Erwerbszweck	2234	3234	27	28 639,36	31 000,00	-2 360,64	28 639,36	31 000,00	-2 360,64
Summe Mittelverw.	289 Sonstige Einrichtungen und Maßnahmen				28 639,36	31 000,00	-2 360,64	28 639,36	31 000,00	-2 360,64
	28 Forschung und Wissenschaft				28 639,36	31 000,00	-2 360,64	28 639,36	31 000,00	-2 360,64
	2 Unterricht, Erziehung, Sport und Wissenschaft				17 891 833,50	18 152 300,00	-260 466,50	17 453 000,36	21 201 200,00	-3 748 199,64
Saldo	289 Sonstige Einrichtungen und Maßnahmen				-28 639,36	-31 000,00	2 360,64	-28 639,36	-31 000,00	2 360,64
	28 Forschung und Wissenschaft				-28 639,36	-31 000,00	2 360,64	-28 639,36	-31 000,00	2 360,64
	2 Unterricht, Erziehung, Sport und Wissenschaft				-10 190 596,38	-9 281 500,00	-909 096,38	-11 021 910,98	-11 446 600,00	424 689,02

		MVAG	MVAG	VCQU	Ergebnisrechnung			Finanzierungsrechnung		
		EH	FH		RA 2022	VA 2022	RA - VA	RA 2022	VA 2022	RA - VA
3 Kunst, Kultur und Kultus										
30	Gesonderte Verwaltung									
300	Kulturamt									
300000	Kulturamt									
Mittelaufbringung (Erträge, Einzahlungen)										
2/300000+817000	Erträge aus der Auflösung von sonstigen Rückstellungen	2117			42 801,40	0,00	42 801,40	0,00	0,00	0,00
Summe Mittelaufbr. 300000	Kulturamt				42 801,40	0,00	42 801,40	0,00	0,00	0,00
Mittelverwendung (Aufwendungen, Auszahlungen)										
1/300000-510000	Geldbezüge für Vertrags- bedienstete der Verwaltung	2211	3211	20	164 630,75	157 300,00	7 330,75	164 630,75	157 300,00	7 330,75
1/300000-565000	Mehrleistungsvergütungen	2211	3211	20	2 601,75	5 300,00	-2 698,25	2 601,75	5 300,00	-2 698,25
1/300000-567000	Belohnungen und Geldaushilfen	2213	3213	20	164,00	0,00	164,00	164,00	0,00	164,00
1/300000-569000	Sonstige Nebengebühren	2211	3211	20	623,58	500,00	123,58	623,58	500,00	123,58
1/300000-580000	Dgb Zum Ausgl.Fonds F. Familienbeihilfen	2212	3212	20	3 921,77	3 100,00	821,77	3 921,77	3 100,00	821,77
1/300000-581200	DG - Pensionskassenbeiträge der Vb	2212	3212	20	659,14	900,00	-240,86	659,14	900,00	-240,86
1/300000-582000	Dgb Z.Ausgl.-Fonds F. Fam.Beih.F.Vb	2212	3212	20	31 101,72	29 900,00	1 201,72	31 101,72	29 900,00	1 201,72
1/300000-590000	Freiw.Sozialleistungen	2212	3212	20	442,50	300,00	142,50	442,50	300,00	142,50
1/300000-591000	Dotierung von Rückstellungen für Abfertigungen	2214			363,91	2 400,00	-2 036,09	0,00	0,00	0,00
1/300000-592000	Dotierung von Rückstellungen für Jubiläumswendungen	2214			430,35	900,00	-469,65	0,00	0,00	0,00
1/300000-593000	Dotierung von Rückstellungen für nicht konsumierte Urlaube	2214			5 283,25	0,00	5 283,25	0,00	0,00	0,00
1/300000-724000	Reisegebühren	2225	3225	24	92,73	100,00	-7,27	92,73	100,00	-7,27
Summe Mittelverw. 300000	Kulturamt				210 315,45	200 700,00	9 615,45	204 237,94	197 400,00	6 837,94
Saldo 300000	Kulturamt				-167 514,05	-200 700,00	33 185,95	-204 237,94	-197 400,00	-6 837,94
300001	Kulturamt									
Mittelaufbringung (Erträge, Einzahlungen)										
Summe Mittelaufbr. 300001	Kulturamt				0,00	0,00	0,00	0,00	0,00	0,00
300	Kulturamt				42 801,40	0,00	42 801,40	0,00	0,00	0,00
30	Gesonderte Verwaltung				42 801,40	0,00	42 801,40	0,00	0,00	0,00

	MVAG	MVAG	VCQU	Ergebnisrechnung			Finanzierungsrechnung			
				EH	FH		RA 2022	VA 2022	RA - VA	RA 2022
300001	Kulturamt									
Mittelverwendung (Aufwendungen, Auszahlungen)										
1/300001-510000	Geldbezüge der Vertrags- bediensteten der Verwaltung	2211	3211	20	898,58	900,00	-1,42	898,58	900,00	-1,42
1/300001-522000	Geldbezüge der nicht ganzjährig beschäftigten Angestellten	2211	3211	20	0,00	3 200,00	-3 200,00	0,00	3 200,00	-3 200,00
1/300001-569000	Sonstige Nebengebühren	2211	3211	20	9,89	0,00	9,89	9,89	0,00	9,89
1/300001-580000	Dgb Zum Ausgl.Fonds F. Familienbeihilfen	2212	3212	20	36,06	200,00	-163,94	36,06	200,00	-163,94
1/300001-582000	Sonst.Dienstgeberbeit. Zur Sozialen Sicherhei	2212	3212	20	206,72	300,00	-93,28	206,72	300,00	-93,28
1/300001-590000	Freiw.Sozialleistungen	2212	3212	20	17,29	0,00	17,29	17,29	0,00	17,29
1/300001-592000	Dotierung von Rückstellungen für Jubiläumszuwendungen	2214			11,96	0,00	11,96	0,00	0,00	0,00
1/300001-593000	Dotierung von Rückstellungen für nicht konsumierte Urlaube	2214			13,97	0,00	13,97	0,00	0,00	0,00
1/300001-724000	Reisegebühren	2225	3225	24	23,75	0,00	23,75	23,75	0,00	23,75
Summe Mittelverw.	300001 Kulturamt				1 218,22	4 600,00	-3 381,78	1 192,29	4 600,00	-3 407,71
Saldo	300001 Kulturamt				-1 218,22	-4 600,00	3 381,78	-1 192,29	-4 600,00	3 407,71
	300 Kulturamt				211 533,67	205 300,00	6 233,67	205 430,23	202 000,00	3 430,23
	30 Gesonderte Verwaltung				211 533,67	205 300,00	6 233,67	205 430,23	202 000,00	3 430,23
Saldo	300 Kulturamt				-168 732,27	-205 300,00	36 567,73	-205 430,23	-202 000,00	-3 430,23
	30 Gesonderte Verwaltung				-168 732,27	-205 300,00	36 567,73	-205 430,23	-202 000,00	-3 430,23
31	Bildende Künste									
311	Einrichtungen der bildenden Künste									
311000	44er Haus									
Mittelaufbringung (Erträge, Einzahlungen)										
2/311000+811000	Einnahmen Aus Vermietungen	2115	3115	14	9 361,12	6 100,00	3 261,12	9 361,12	6 100,00	3 261,12
2/311000+811001	Miet- und Pächtertrag	2115	3115	14	2 853,32	3 000,00	-146,68	2 853,32	3 000,00	-146,68
2/311000+811200	Einnahmen Aus Vermiet. (Betriebskosten)	2115	3115	14	1 423,03	1 500,00	-76,97	1 423,03	1 500,00	-76,97
2/311000+811300	Einnahmen Aus Vermiet. (Heizkosten)	2115	3115	14	485,88	700,00	-214,12	485,88	700,00	-214,12
Summe Mittelaufbr.	311000 44er Haus				14 123,35	11 300,00	2 823,35	14 123,35	11 300,00	2 823,35

		MVAG	MVAG	VCQU	Ergebnisrechnung			Finanzierungsrechnung		
		EH	FH		RA 2022	VA 2022	RA - VA	RA 2022	VA 2022	RA - VA
311000	44er Haus									
Mittelverwendung (Aufwendungen, Auszahlungen)										
1/311000-400200	Gwg d. Anlagevermögens	2221	3221	23	0,00	200,00	-200,00	0,00	200,00	-200,00
1/311000-400500	Geringwertige Wirtschaftsgüter (GWG)	2221	3221	23	23,40	100,00	-76,60	23,40	100,00	-76,60
1/311000-454000	Reinigungsmittel	2221	3221	23	68,02	100,00	-31,98	68,02	100,00	-31,98
1/311000-459000	Sonst. Verbrauchsgüter	2221	3221	23	0,00	200,00	-200,00	0,00	200,00	-200,00
1/311000-459500	Sonstige Verbrauchsgüter	2221	3221	23	129,97	200,00	-70,03	129,97	200,00	-70,03
1/311000-600000	Strom	2222	3222	24	2 482,77	1 100,00	1 382,77	2 482,77	1 100,00	1 382,77
1/311000-600100	Gas	2222	3222	24	3 486,87	3 600,00	-113,13	3 423,53	3 600,00	-176,47
1/311000-614000	Instandhaltung von Gebäuden	2224	3224	24	3 329,03	4 500,00	-1 170,97	2 231,54	4 500,00	-2 268,46
1/311000-618000	Instandh. Von Sonstigen Anlagen (Werkzeug)	2224	3224	24	191,27	200,00	-8,73	191,27	200,00	-8,73
1/311000-670000	Versicherungen	2222	3222	24	559,83	400,00	159,83	559,83	400,00	159,83
1/311000-680000	Planmäßige Abschreibung	2226			19 895,49	19 500,00	395,49	0,00	0,00	0,00
1/311000-700000	Mietzinse	2223	3223	24	2 750,00	3 000,00	-250,00	2 750,00	3 000,00	-250,00
1/311000-700510	Miet- und Pachtaufwand	2223	3223	24	327,32	500,00	-172,68	325,72	500,00	-174,28
1/311000-710100	Öffentl. Abgaben (Ausgaben) Wasser	2225	3225	24	128,16	200,00	-71,84	118,16	200,00	-81,84
1/311000-711000	Geb.f.die Benützung v.Gemeinde- einricht. u.-anlagen gemäß FAG	2225	3225	24	351,20	400,00	-48,80	351,20	400,00	-48,80
1/311000-711100	Gebühren für die Benützung von Gemeindeeinrichtungen und Anlagen gemäß FAG	2225	3225	24	306,21	300,00	6,21	282,57	300,00	-17,43
1/311000-720199	Sonstige Ausgaben Vergütungen	2225	3225	24	2 258,88	300,00	1 958,88	2 258,88	300,00	1 958,88
1/311000-728100	Entgelte für sonstige Leistungen	2225	3225	24	0,00	700,00	-700,00	0,00	700,00	-700,00
1/311000-728200	Entgelte für sonstige Leistungen	2225	3225	24	0,00	300,00	-300,00	0,00	300,00	-300,00
1/311000-728300	Entgelte für sonstige Leistungen Winterdienst	2225	3225	24	1 234,00	1 300,00	-66,00	1 212,00	1 300,00	-88,00
1/311000-728400	Entgelte für sonstige Leistungen	2225	3225	24	420,00	0,00	420,00	420,00	0,00	420,00
Summe Mittelverw.	311000 44er Haus				37 942,42	37 100,00	842,42	16 828,86	17 600,00	-771,14
Saldo	311000 44er Haus				-23 819,07	-25 800,00	1 980,93	-2 705,51	-6 300,00	3 594,49
311001	44er Haus									
Mittelaufbringung (Erträge, Einzahlungen)										
2/311001+817000	Erträge aus der Auflösung von sonstigen Rückstellungen	2117			253,65	0,00	253,65	0,00	0,00	0,00
Summe Mittelaufbr.	311001 44er Haus				253,65	0,00	253,65	0,00	0,00	0,00

		MVAG			Ergebnisrechnung			Finanzierungsrechnung		
		EH	FH	VCQU	RA 2022	VA 2022	RA - VA	RA 2022	VA 2022	RA - VA
311001	44er Haus									
Mittelverwendung (Aufwendungen, Auszahlungen)										
1/311001-511000	Geldbezüge der Vertrags- bed. in handwerkli. Verwendung	2211	3211	20	9 954,28	7 100,00	2 854,28	9 954,28	7 100,00	2 854,28
1/311001-569000	Sonstige Nebengebühren	2211	3211	20	68,01	100,00	-31,99	68,01	100,00	-31,99
1/311001-580000	Dgb Zum Ausgl.Fonds F. Familienbeihilfen	2212	3212	20	399,51	300,00	99,51	399,51	300,00	99,51
1/311001-582000	Sonst.Dienstgeberbeit. Zur Sozialen Sicherhei	2212	3212	20	2 754,32	1 600,00	1 154,32	2 754,32	1 600,00	1 154,32
1/311001-588000	Kommunalsteuer	2212	3212	20	307,52	200,00	107,52	307,52	200,00	107,52
1/311001-592000	Dotierung von Rückstellungen für Jubiläumszuwendungen	2214			145,48	100,00	45,48	0,00	0,00	0,00
1/311001-593000	Dotierung von Rückstellungen für nicht konsumierte Urlaube	2214			80,13	0,00	80,13	0,00	0,00	0,00
Summe Mittelverw.	311001 44er Haus				13 709,25	9 400,00	4 309,25	13 483,64	9 300,00	4 183,64
Saldo	311001 44er Haus				-13 455,60	-9 400,00	-4 055,60	-13 483,64	-9 300,00	-4 183,64
311010	44er Haus - Adaptierungen									
Mittelaufbringung (Erträge, Einzahlungen)										
6/311010+895000	Entnahmen von allgemeinen Haushaltsrücklagen	2301		1	0,00	35 000,00	-35 000,00	0,00	0,00	0,00
Summe Mittelaufbr.	311010 44er Haus - Adaptierungen				0,00	35 000,00	-35 000,00	0,00	0,00	0,00
	311 Einrichtungen der bildenden Künste				14 377,00	46 300,00	-31 923,00	14 123,35	11 300,00	2 823,35
311010	44er Haus - Adaptierungen									
Mittelverwendung (Aufwendungen, Auszahlungen)										
5/311010-010010	Baumeisterarbeiten		3413	1 40	0,00	0,00	0,00	0,00	35 000,00	-35 000,00
Summe Mittelverw.	311010 44er Haus - Adaptierungen				0,00	0,00	0,00	0,00	35 000,00	-35 000,00
Saldo	311010 44er Haus - Adaptierungen				0,00	35 000,00	-35 000,00	0,00	-35 000,00	35 000,00
	311 Einrichtungen der bildenden Künste				51 651,67	46 500,00	5 151,67	30 312,50	61 900,00	-31 587,50
Saldo	311 Einrichtungen der bildenden Künste				-37 274,67	-200,00	-37 074,67	-16 189,15	-50 600,00	34 410,85
312	Maßnahmen zur Förderung der bildenden Künste									
312000	Massn. Zur Förderung Der Bild. Künste									
Mittelaufbringung (Erträge, Einzahlungen)										
Summe Mittelaufbr.	312 Maßnahmen zur Förderung der bildenden Künste				0,00	0,00	0,00	0,00	0,00	0,00
	31 Bildende Künste				14 377,00	46 300,00	-31 923,00	14 123,35	11 300,00	2 823,35

		MVAG			Ergebnisrechnung			Finanzierungsrechnung		
		EH	FH	VCQU	RA 2022	VA 2022	RA - VA	RA 2022	VA 2022	RA - VA
312000	Massn. Zur Förderung Der Bild. Künste									
Mittelverwendung (Aufwendungen, Auszahlungen)										
1/312000-400000	Gwg d. Anlagevermögens	2221	3221	23	226,57	300,00	-73,43	226,57	300,00	-73,43
1/312000-720099	Sonstige Ausgaben Vergütungen	2225	3225	24	90,43	1 000,00	-909,57	90,43	1 000,00	-909,57
1/312000-720799	Sonstige Leistungen Vergütungen Druckerei	2225	3225	24	2,51	300,00	-297,49	2,51	300,00	-297,49
1/312000-728000	Entgelte für sonstige Leistungen	2225	3225	24	0,00	1 300,00	-1 300,00	0,00	1 300,00	-1 300,00
Summe Mittelverw.	312 Maßnahmen zur Förderung der bildenden Künste				319,51	2 900,00	-2 580,49	319,51	2 900,00	-2 580,49
	31 Bildende Künste				51 971,18	49 400,00	2 571,18	30 632,01	64 800,00	-34 167,99
Saldo	312 Maßnahmen zur Förderung der bildenden Künste				-319,51	-2 900,00	2 580,49	-319,51	-2 900,00	2 580,49
	31 Bildende Künste				-37 594,18	-3 100,00	-34 494,18	-16 508,66	-53 500,00	36 991,34
32	Musik und darstellende Kunst									
320	Ausbildung in Musik und darstellender Kunst									
320000	Musikschule									
Mittelaufbringung (Erträge, Einzahlungen)										
2/320000+301000	Kapitaltransferzahlungen von Länder Landesfonds und Landeskammern		3331	33	0,00	0,00	0,00	2 155,45	3 000,00	-844,55
2/320000+811000	Einnahmen Aus Vermietungen	2115	3115	14	394,36	600,00	-205,64	394,36	600,00	-205,64
2/320000+811100	Benützungsentgelte	2115	3115	14	955,00	1 600,00	-645,00	955,00	1 600,00	-645,00
2/320000+813000	Erträge aus der Auflösung von Investitionszuschüssen (Kapitaltransfers)	2127			49 504,31	49 400,00	104,31	0,00	0,00	0,00
2/320000+816100	Kostensätze Schul- Erhaltungsbeiträge	2114	3114	13	14 280,00	17 000,00	-2 720,00	14 280,00	17 000,00	-2 720,00
2/320000+817000	Erträge aus der Auflösung von sonstigen Rückstellungen	2117			216,01	0,00	216,01	0,00	0,00	0,00
2/320000+829000	Sonstige Erträge	2116	3116	18	4 493,00	0,00	4 493,00	4 493,00	0,00	4 493,00
Summe Mittelaufbr.	320000 Musikschule				69 842,68	68 600,00	1 242,68	22 277,81	22 200,00	77,81

		MVAG			Ergebnisrechnung			Finanzierungsrechnung		
		EH	FH	VCQU	RA 2022	VA 2022	RA - VA	RA 2022	VA 2022	RA - VA
320000	Musikschule									
Mittelverwendung (Aufwendungen, Auszahlungen)										
1/320000-042100	Amts-, Betriebs- und Geschäftsausstattung		3415	2 41	0,00	0,00	0,00	9 033,21	0,00	9 033,21
1/320000-400000	Gwg d. Anlagevermögens	2221	3221	23	214,09	500,00	-285,91	214,09	500,00	-285,91
1/320000-400500	Geringwertige Wirtschaftsgüter (GWG)	2221	3221	23	262,45	400,00	-137,55	262,45	400,00	-137,55
1/320000-454000	Reinigungsmittel	2221	3221	23	785,06	700,00	85,06	785,06	700,00	85,06
1/320000-458000	Mittel Zur Ärztlichen Betreuung	2221	3221	23	0,00	100,00	-100,00	0,00	100,00	-100,00
1/320000-459000	Sonst. Verbrauchsgüter	2221	3221	23	0,00	700,00	-700,00	0,00	700,00	-700,00
1/320000-459500	Sonstige Verbrauchsgüter	2221	3221	23	186,07	500,00	-313,93	186,07	500,00	-313,93
1/320000-510000	Geldbezüge der Vertrags- bediensteten der Verwaltung	2211	3211	20	1 322,68	1 300,00	22,68	1 322,68	1 300,00	22,68
1/320000-569000	Sonstige Nebengebühren	2211	3211	20	0,72	0,00	0,72	0,72	0,00	0,72
1/320000-580000	Dgb Zum Ausgl.Fonds F. Familienbeihilfen	2212	3212	20	52,36	100,00	-47,64	52,36	100,00	-47,64
1/320000-582000	Dgb Z.Ausgl.-Fonds F. Fam.Beih.F.Vb	2212	3212	20	277,24	300,00	-22,76	277,24	300,00	-22,76
1/320000-588000	Kommunalsteuer	2212	3212	20	39,73	0,00	39,73	39,73	0,00	39,73
1/320000-593000	Dotierung von Rückstellungen für nicht konsumierte Urlaube	2214			33,67	0,00	33,67	0,00	0,00	0,00
1/320000-600000	Strom	2222	3222	24	8 894,52	3 900,00	4 994,52	8 894,52	3 900,00	4 994,52
1/320000-600300	Wärme	2222	3222	24	10 968,22	10 300,00	668,22	10 947,22	10 300,00	647,22
1/320000-614000	Instandhaltung von Gebäuden	2224	3224	24	11 517,90	21 000,00	-9 482,10	9 484,09	21 000,00	-11 515,91
1/320000-618100	Instandh. von Sonstigen Anlagen (Werkzeug)	2224	3224	24	223,44	1 000,00	-776,56	223,44	1 000,00	-776,56
1/320000-631100	Telekommunikationsdienste Internet	2222	3222	24	801,60	700,00	101,60	801,60	700,00	101,60
1/320000-670000	Versicherungen	2222	3222	24	3 247,51	2 600,00	647,51	3 247,51	2 600,00	647,51
1/320000-680000	Planmäßige Abschreibung	2226			97 513,57	97 200,00	313,57	0,00	0,00	0,00
1/320000-700510	Miet- und Pachtaufwand	2223	3223	24	1 646,70	1 800,00	-153,30	1 636,45	1 800,00	-163,55
1/320000-710100	Öffentl. Abgaben (Ausgaben) Wasser	2225	3225	24	493,84	400,00	93,84	457,84	400,00	57,84
1/320000-711000	Geb.f.die Benützung v.Gemeindeeinricht.u.-anlagen gem.FAG (Ausgaben)	2225	3225	24	2 241,80	2 200,00	41,80	2 241,80	2 200,00	41,80
1/320000-711100	Gebühren für die Benützung von Gemeindeeinrichtungen und Anlagen gemäß FAG	2225	3225	24	1 012,72	900,00	112,72	935,72	900,00	35,72
1/320000-720000	Kostenbeiträge (Kostenersätze) für Leistungen	2225	3225	24	10 500,00	10 000,00	500,00	10 500,00	10 000,00	500,00
1/320000-720099	Sonstige Ausgaben Vergütungen	2225	3225	24	666,88	2 000,00	-1 333,12	666,88	2 000,00	-1 333,12
1/320000-720199	Sonstige Ausgaben Vergütungen	2225	3225	24	145,95	1 500,00	-1 354,05	145,95	1 500,00	-1 354,05
1/320000-728000	Entgelte für sonstige Leistungen	2225	3225	24	2 833,80	1 000,00	1 833,80	3 253,80	1 000,00	2 253,80
1/320000-728200	Entgelte für sonstige Leistungen (Reinigungsarbeiten)	2225	3225	24	1 194,74	1 000,00	194,74	1 194,74	1 000,00	194,74

		MVAG			Ergebnisrechnung			Finanzierungsrechnung		
		EH	FH	VCQU	RA 2022	VA 2022	RA - VA	RA 2022	VA 2022	RA - VA
1/320000-728400	Entgelte für sonstige Leistungen	2225	3225	24	1 125,64	1 000,00	125,64	1 125,64	1 000,00	125,64
1/320000-728500	Entgelte für sonstige Leistungen	2225	3225	24	115,06	400,00	-284,94	115,06	400,00	-284,94
1/320000-754000	Lfd. Transferzahlungen an sonstige Träger des öff. Rechts	2231	3231	26	6 459,79	10 300,00	-3 840,21	6 459,79	10 300,00	-3 840,21
1/320000-757500	Lfd. Transferzahl. an private Org. ohne Erwerbszweck	2234	3234	27	1 730,13	500,00	1 230,13	1 730,13	500,00	1 230,13
Summe Mittelverw.	320000 Musikschule				166 507,88	174 300,00	-7 792,12	76 235,79	77 100,00	-864,21
Saldo	320000 Musikschule				-96 665,20	-105 700,00	9 034,80	-53 957,98	-54 900,00	942,02
320001	Musikschule									
Mittelaufbringung (Erträge, Einzahlungen)										
2/320001+817000	Erträge aus der Auflösung von sonstigen Rückstellungen	2117			21 631,48	14 400,00	7 231,48	0,00	0,00	0,00
Summe Mittelaufbr.	320001 Musikschule				21 631,48	14 400,00	7 231,48	0,00	0,00	0,00
	320 Ausbildung in Musik und darstellender Kunst				91 474,16	83 000,00	8 474,16	22 277,81	22 200,00	77,81

		MVAG	MVAG	VCQU	Ergebnisrechnung			Finanzierungsrechnung		
		EH	FH		RA 2022	VA 2022	RA - VA	RA 2022	VA 2022	RA - VA
320001	Musikschule									
Mittelverwendung (Aufwendungen, Auszahlungen)										
1/320001-501000	Geldbezüge der Beamten in handwerklicher Verwendung	2211	3211	20	7 875,00	7 800,00	75,00	7 875,00	7 800,00	75,00
1/320001-510000	Geldbezüge der Vertrags- bediensteten der Verwaltung	2211	3211	20	180,00	0,00	180,00	180,00	0,00	180,00
1/320001-511000	Geldbezüge der Vertrags- bed. in handwerkli. Verwendung	2211	3211	20	76 118,52	69 800,00	6 318,52	76 118,52	69 800,00	6 318,52
1/320001-565000	Mehrleistungsvergütungen	2211	3211	20	287,60	900,00	-612,40	287,60	900,00	-612,40
1/320001-569000	Sonstige Nebengebühren	2211	3211	20	851,32	800,00	51,32	851,32	800,00	51,32
1/320001-580000	Dgb Zum Ausgl.Fonds F. Familienbeihilfen	2212	3212	20	1 248,69	1 000,00	248,69	1 248,69	1 000,00	248,69
1/320001-581200	DG - Pensionskassenbeiträge der Vb	2212	3212	20	198,63	200,00	-1,37	198,63	200,00	-1,37
1/320001-582000	Sonst.Dienstgeberbeit. Zur Sozialen Sicherhei	2212	3212	20	19 719,82	18 700,00	1 019,82	19 719,82	18 700,00	1 019,82
1/320001-588000	Kommunalsteuer	2212	3212	20	960,22	800,00	160,22	960,22	800,00	160,22
1/320001-591000	Dotierung von Rückstellungen für Abfertigungen	2214			10 955,87	500,00	10 455,87	0,00	0,00	0,00
1/320001-592000	Dotierung von Rückstellungen für Jubiläumszuwendungen	2214			2 594,23	0,00	2 594,23	0,00	0,00	0,00
1/320001-593000	Dotierung von Rückstellungen für nicht konsumierte Urlaube	2214			2 330,80	0,00	2 330,80	0,00	0,00	0,00
1/320001-724000	Reisegebühren	2225	3225	24	194,88	200,00	-5,12	194,88	200,00	-5,12
Summe Mittelverw.	320001 Musikschule				123 515,58	100 700,00	22 815,58	107 634,68	100 200,00	7 434,68
Saldo	320001 Musikschule				-101 884,10	-86 300,00	-15 584,10	-107 634,68	-100 200,00	-7 434,68
	320 Ausbildung in Musik und darstellender Kunst				290 023,46	275 000,00	15 023,46	183 870,47	177 300,00	6 570,47
Saldo	320 Ausbildung in Musik und darstellender Kunst				-198 549,30	-192 000,00	-6 549,30	-161 592,66	-155 100,00	-6 492,66
322	Maßnahmen zur Förderung der Musikpflege									
322000	Massnahmen d. Musik- Pflege									
Mittelaufbringung (Erträge, Einzahlungen)										
Summe Mittelaufbr.	322000 Massnahmen d. Musik- Pflege				0,00	0,00	0,00	0,00	0,00	0,00
	322 Maßnahmen zur Förderung der Musikpflege				0,00	0,00	0,00	0,00	0,00	0,00

		MVAG	MVAG	VCQU	Ergebnisrechnung			Finanzierungsrechnung		
		EH	FH		RA 2022	VA 2022	RA - VA	RA 2022	VA 2022	RA - VA
322000	Massnahmen d. Musik- Pflege									
Mittelverwendung (Aufwendungen, Auszahlungen)										
1/322000-757000	Lfd. Tranferzahlungen an private Organisationen ohne Erwerbszweck	2234	3234	27	44 446,00	42 900,00	1 546,00	44 446,00	42 900,00	1 546,00
Summe Mittelverw.	322000 Massnahmen d. Musik- Pflege				44 446,00	42 900,00	1 546,00	44 446,00	42 900,00	1 546,00
Saldo	322000 Massnahmen d. Musik- Pflege				-44 446,00	-42 900,00	-1 546,00	-44 446,00	-42 900,00	-1 546,00
	322 Maßnahmen zur Förderung der Musikpflege				44 446,00	42 900,00	1 546,00	44 446,00	42 900,00	1 546,00
Saldo	322 Maßnahmen zur Förderung der Musikpflege				-44 446,00	-42 900,00	-1 546,00	-44 446,00	-42 900,00	-1 546,00
329	Sonstige Einrichtungen und Maßnahmen									
329000	Sonst. Einrichtungen U. Massnahmen									
Mittelaufbringung (Erträge, Einzahlungen)										
Summe Mittelaufbr.	329 Sonstige Einrichtungen und Maßnahmen				0,00	0,00	0,00	0,00	0,00	0,00
	32 Musik und darstellende Kunst				91 474,16	83 000,00	8 474,16	22 277,81	22 200,00	77,81
329000	Sonst. Einrichtungen U. Massnahmen									
Mittelverwendung (Aufwendungen, Auszahlungen)										
1/329000-720099	Sonstige Ausgaben Vergütungen	2225	3225	24	0,00	1 000,00	-1 000,00	0,00	1 000,00	-1 000,00
1/329000-720799	Sonstige Leistungen Vergütungen Druckerei	2225	3225	24	0,00	400,00	-400,00	0,00	400,00	-400,00
1/329000-723000	Amtspauschalien und Repräsentationsausg.	2225	3225	24	0,00	100,00	-100,00	0,00	100,00	-100,00
1/329000-728000	Entgelte für sonstige Leistungen	2225	3225	24	0,00	700,00	-700,00	0,00	700,00	-700,00
Summe Mittelverw.	329 Sonstige Einrichtungen und Maßnahmen				0,00	2 200,00	-2 200,00	0,00	2 200,00	-2 200,00
	32 Musik und darstellende Kunst				334 469,46	320 100,00	14 369,46	228 316,47	222 400,00	5 916,47
Saldo	329 Sonstige Einrichtungen und Maßnahmen				0,00	-2 200,00	2 200,00	0,00	-2 200,00	2 200,00
	32 Musik und darstellende Kunst				-242 995,30	-237 100,00	-5 895,30	-206 038,66	-200 200,00	-5 838,66
33	Schrifttum und Sprache									
330	Förderung von Schrifttum und Sprache									
330000	Förderung v. Schrift U. Sprache									
Mittelaufbringung (Erträge, Einzahlungen)										
2/330000+810000	Leistungserlöse	2114	3114	13	541,67	1 100,00	-558,33	541,67	1 100,00	-558,33
Summe Mittelaufbr.	330000 Förderung v. Schrift U. Sprache				541,67	1 100,00	-558,33	541,67	1 100,00	-558,33
	330 Förderung von Schrifttum und Sprache				541,67	1 100,00	-558,33	541,67	1 100,00	-558,33
	33 Schrifttum und Sprache				541,67	1 100,00	-558,33	541,67	1 100,00	-558,33

		MVAG			Ergebnisrechnung			Finanzierungsrechnung		
		EH	FH	VCQU	RA 2022	VA 2022	RA - VA	RA 2022	VA 2022	RA - VA
330000	Förderung v. Schrift U. Sprache									
Mittelverwendung (Aufwendungen, Auszahlungen)										
1/330000-430000	Lebensmittel	2221	3221	23	239,58	400,00	-160,42	199,72	400,00	-200,28
1/330000-459000	Sonst. Verbrauchsgüter	2221	3221	23	117,50	100,00	17,50	117,50	100,00	17,50
1/330000-720799	Sonstige Leistungen Vergütungen Druckerei	2225	3225	24	4,06	100,00	-95,94	4,06	100,00	-95,94
1/330000-723000	Amtspauschalien und Repräsentationsausg.	2225	3225	24	0,00	100,00	-100,00	0,00	100,00	-100,00
Summe Mittelverw.	330000 Förderung v. Schrift U. Sprache				361,14	700,00	-338,86	321,28	700,00	-378,72
Saldo	330000 Förderung v. Schrift U. Sprache				180,53	400,00	-219,47	220,39	400,00	-179,61
	330 Förderung von Schrifttum und Sprache				361,14	700,00	-338,86	321,28	700,00	-378,72
	33 Schrifttum und Sprache				361,14	700,00	-338,86	321,28	700,00	-378,72
Saldo	330 Förderung von Schrifttum und Sprache				180,53	400,00	-219,47	220,39	400,00	-179,61
	33 Schrifttum und Sprache				180,53	400,00	-219,47	220,39	400,00	-179,61
36	Heimatspflege									
360	Heimatismuseen									
360100	Stadtmuseum - Turm 9									
Mittelaufbringung (Erträge, Einzahlungen)										
2/360100+811000	Einn. aus Vermietung, Verpachtung Dienstbarkeiten und Baurechten	2115	3115	14	40 255,72	37 400,00	2 855,72	40 255,72	37 400,00	2 855,72
2/360100+811200	Einnahmen Aus Vermiet. (Betriebskosten)	2115	3115	14	8 445,79	10 000,00	-1 554,21	8 445,79	10 000,00	-1 554,21
2/360100+813000	Erträge aus der Auflösung von Investitionszuschüssen (Kapitaltransfers)	2127			3 224,04	3 200,00	24,04	0,00	0,00	0,00
2/360100+828000	Rückersätze von Aufwendungen	2116	3116	18	133,19	0,00	133,19	133,19	0,00	133,19
2/360100+829100	Sonstige Einnahmen Schadenersätze	2116	3116	18	443,36	0,00	443,36	443,36	0,00	443,36
Summe Mittelaufbr.	360100 Stadtmuseum - Turm 9				52 502,10	50 600,00	1 902,10	49 278,06	47 400,00	1 878,06

		MVAG			Ergebnisrechnung			Finanzierungsrechnung		
		EH	FH	VCQU	RA 2022	VA 2022	RA - VA	RA 2022	VA 2022	RA - VA
360100	Stadtmuseum - Turm 9									
Mittelverwendung (Aufwendungen, Auszahlungen)										
1/360100-400100	Gwg d. Anlagevermögens	2221	3221	23	475,50	400,00	75,50	475,50	400,00	75,50
1/360100-400200	Gwg d. Anlagevermögens	2221	3221	23	69,60	100,00	-30,40	69,60	100,00	-30,40
1/360100-400500	Geringwertige Wirtschaftsgüter (GWG)	2221	3221	23	20,82	100,00	-79,18	20,82	100,00	-79,18
1/360100-454000	Reinigungsmittel	2221	3221	23	142,78	200,00	-57,22	142,78	200,00	-57,22
1/360100-456000	Schreib-Zeichen-Und Sonst.Büromaterial	2221	3221	23	0,34	100,00	-99,66	0,34	100,00	-99,66
1/360100-459000	Sonst. Verbrauchsgüter	2221	3221	23	0,00	100,00	-100,00	0,00	100,00	-100,00
1/360100-459500	Sonstige Verbrauchsgüter	2221	3221	23	241,68	100,00	141,68	241,68	100,00	141,68
1/360100-511000	Geldbezüge für Vertrags- bed. in handwerkli. Verwendung	2211	3211	20	641,92	0,00	641,92	641,92	0,00	641,92
1/360100-569000	Sonstige Nebengebühren	2211	3211	20	6,82	0,00	6,82	6,82	0,00	6,82
1/360100-580000	Dgb Zum Ausgl.Fonds F. Familienbeihilfen	2212	3212	20	25,27	0,00	25,27	25,27	0,00	25,27
1/360100-582000	Sonst.Dienstgeberbeit. Zur Sozialen Sicherhei	2212	3212	20	145,12	0,00	145,12	145,12	0,00	145,12
1/360100-588000	Kommunalsteuer	2212	3212	20	19,28	0,00	19,28	19,28	0,00	19,28
1/360100-592000	Dotierung von Rückstellungen für Jubiläumszuwendungen	2214			54,56	500,00	-445,44	0,00	0,00	0,00
1/360100-593000	Dotierung von Rückstellungen für nicht konsumierte Urlaube	2214			14,86	0,00	14,86	0,00	0,00	0,00
1/360100-600000	Strom	2222	3222	24	2 788,20	2 500,00	288,20	2 883,20	2 500,00	383,20
1/360100-600100	Gas	2222	3222	24	5 294,38	3 800,00	1 494,38	5 201,88	3 800,00	1 401,88
1/360100-614000	Instandhaltung von Gebäuden	2224	3224	24	6 572,17	2 500,00	4 072,17	3 323,21	2 500,00	823,21
1/360100-618000	Instandhaltung von sonstigen Anlagen	2224	3224	24	0,00	100,00	-100,00	0,00	100,00	-100,00
1/360100-618100	Instandh. von Sonstigen Anlagen (Werkzeug)	2224	3224	24	0,00	1 000,00	-1 000,00	0,00	1 000,00	-1 000,00
1/360100-631000	Telekommunikationsdienste	2222	3222	24	269,08	300,00	-30,92	269,15	300,00	-30,85
1/360100-631100	Telekommunikationsdienste Internet	2222	3222	24	2 280,00	2 300,00	-20,00	2 280,00	2 300,00	-20,00
1/360100-670000	Versicherungen	2222	3222	24	457,77	600,00	-142,23	457,77	600,00	-142,23
1/360100-680000	Planmäßige Abschreibung	2226			17 979,67	18 000,00	-20,33	0,00	0,00	0,00
1/360100-700000	Mietzinse	2223	3223	24	88 021,18	76 000,00	12 021,18	88 021,18	76 000,00	12 021,18
1/360100-700510	Miet- und Pachtaufwand	2223	3223	24	209,24	300,00	-90,76	207,64	300,00	-92,36
1/360100-700800	Mietzinse (Betriebskosten)	2223	3223	24	12 999,01	16 000,00	-3 000,99	12 999,01	16 000,00	-3 000,99
1/360100-700900	Verwaltungskostenpauschale allg	2223	3223	24	4 663,62	4 800,00	-136,38	4 663,62	4 800,00	-136,38
1/360100-720199	Sonstige Ausgaben Vergütungen	2225	3225	24	773,41	1 500,00	-726,59	773,41	1 500,00	-726,59
1/360100-728100	Entgelte für sonstige Leistungen	2225	3225	24	546,50	0,00	546,50	546,50	0,00	546,50
1/360100-728600	Entgelte für sonstige Leistungen	2225	3225	24	115,02	200,00	-84,98	115,02	200,00	-84,98

	MVAG	MVAG	VCQU	Ergebnisrechnung			Finanzierungsrechnung					
				EH	FH		RA 2022	VA 2022	RA - VA	RA 2022	VA 2022	RA - VA
Summe Mittelverw.	360100	Stadt	museum - Turm 9				144 827,80	131 500,00	13 327,80	123 530,72	113 000,00	10 530,72
Saldo	360100	Stadt	museum - Turm 9				-92 325,70	-80 900,00	-11 425,70	-74 252,66	-65 600,00	-8 652,66
360101			Turmmuseum									
Mittelaufbringung (Erträge, Einzahlungen)												
2/360101+817000		Erträge aus der Auflösung von sonstigen Rückstellungen		2117			1 082,02	0,00	1 082,02	0,00	0,00	0,00
Summe Mittelaufbr.	360101	Turmmuseum					1 082,02	0,00	1 082,02	0,00	0,00	0,00
360101		Turmmuseum										
Mittelverwendung (Aufwendungen, Auszahlungen)												
1/360101-511000		Geldbezüge der Vertrags- bed. in handwerkli. Verwendung	2211	3211	20		15 486,24	15 300,00	186,24	15 486,24	15 300,00	186,24
1/360101-522000		Geldbezüge der nicht ganzjährig beschäftigten Angestellten	2211	3211	20		0,00	3 200,00	-3 200,00	0,00	3 200,00	-3 200,00
1/360101-569000		Sonstige Nebengebühren	2211	3211	20		19,32	0,00	19,32	19,32	0,00	19,32
1/360101-580000		Dgb Zum Ausgl.Fonds F. Familienbeihilfen	2212	3212	20		625,26	700,00	-74,74	625,26	700,00	-74,74
1/360101-582000		Sonst.Dienstgeberbeit. Zur Sozialen Sicherhei	2212	3212	20		3 609,95	3 700,00	-90,05	3 609,95	3 700,00	-90,05
1/360101-588000		Kommunalsteuer	2212	3212	20		480,98	600,00	-119,02	480,98	600,00	-119,02
1/360101-590000		Freiw.Sozialleistungen	2212	3212	20		527,35	500,00	27,35	527,35	500,00	27,35
Summe Mittelverw.	360101	Turmmuseum					20 749,10	24 000,00	-3 250,90	20 749,10	24 000,00	-3 250,90
Saldo	360101	Turmmuseum					-19 667,08	-24 000,00	4 332,92	-20 749,10	-24 000,00	3 250,90
360200		Museumslager										
Mittelaufbringung (Erträge, Einzahlungen)												
2/360200+817000		Erträge aus der Auflösung von sonstigen Rückstellungen			2117		120,22	0,00	120,22	0,00	0,00	0,00
Summe Mittelaufbr.	360200	Museumslager					120,22	0,00	120,22	0,00	0,00	0,00
	360	Heimatemuseen					53 704,34	50 600,00	3 104,34	49 278,06	47 400,00	1 878,06

		MVAG			Ergebnisrechnung			Finanzierungsrechnung		
		EH	FH	VCQU	RA 2022	VA 2022	RA - VA	RA 2022	VA 2022	RA - VA
360200	Museumslager									
Mittelverwendung (Aufwendungen, Auszahlungen)										
1/360200-046000	Kulturgüter beweglich		3416	2 41	0,00	0,00	0,00	2 000,00	2 000,00	0,00
1/360200-400000	Gwg d. Anlagevermögens	2221	3221	23	696,75	1 000,00	-303,25	735,37	1 000,00	-264,63
1/360200-420000	Pflanzliche Rohstoffe	2221	3221	23	0,00	100,00	-100,00	0,00	100,00	-100,00
1/360200-454000	Reinigungsmittel	2221	3221	23	114,38	100,00	14,38	114,38	100,00	14,38
1/360200-456000	Schreib-, Zeichen- und sonstige Büromittel	2221	3221	23	56,43	100,00	-43,57	56,43	100,00	-43,57
1/360200-457000	Druckwerke	2221	3221	23	86,87	100,00	-13,13	86,87	100,00	-13,13
1/360200-459000	Sonstige Verbrauchsgüter	2221	3221	23	129,12	100,00	29,12	129,12	100,00	29,12
1/360200-510000	Geldbezüge der Vertrags- bediensteten der Verwaltung	2211	3211	20	29 054,08	27 800,00	1 254,08	29 054,08	27 800,00	1 254,08
1/360200-511000	Geldbezüge der Vertrags- bed. in handwerkli. Verwendung	2211	3211	20	1 720,64	1 700,00	20,64	1 720,64	1 700,00	20,64
1/360200-569000	Sonstige Nebengebühren	2211	3211	20	323,28	300,00	23,28	323,28	300,00	23,28
1/360200-580000	Dgb Zum Ausgl.Fonds F. Familienbeihilfen	2212	3212	20	1 236,94	1 200,00	36,94	1 236,94	1 200,00	36,94
1/360200-582000	Sonst.Dienstgeberbeit. Zur Sozialen Sicherhei	2212	3212	20	7 084,59	6 800,00	284,59	7 084,59	6 800,00	284,59
1/360200-588000	Kommunalsteuer	2212	3212	20	951,50	900,00	51,50	951,50	900,00	51,50
1/360200-590000	Freiw.Sozialleistungen	2212	3212	20	617,55	600,00	17,55	617,55	600,00	17,55
1/360200-592000	Dotierung von Rückstellungen für Jubiläumszuwendungen	2214			386,83	600,00	-213,17	0,00	0,00	0,00
1/360200-593000	Dotierung von Rückstellungen für nicht konsumierte Urlaube	2214			451,76	0,00	451,76	0,00	0,00	0,00
1/360200-600000	Strom	2222	3222	24	1 504,17	600,00	904,17	1 504,17	600,00	904,17
1/360200-600100	Gas	2222	3222	24	6 035,79	6 600,00	-564,21	5 895,71	6 600,00	-704,29
1/360200-614000	Instandhaltung von Gebäuden	2224	3224	24	2 655,93	200,00	2 455,93	2 551,82	200,00	2 351,82
1/360200-618000	Instandh.Von Sonstigen Anlagen (Werkzeug)	2224	3224	24	113,07	500,00	-386,93	113,07	500,00	-386,93
1/360200-631200	Telekommunikationsdienste Mobiltelefonie	2222	3222	24	60,00	100,00	-40,00	60,00	100,00	-40,00
1/360200-670000	Versicherungen	2222	3222	24	529,69	500,00	29,69	529,69	500,00	29,69
1/360200-680000	Planmäßige Abschreibung	2226			9 400,72	9 400,00	0,72	0,00	0,00	0,00
1/360200-710000	Öff. Abgaben (Ausgaben), ohne Gebühren gemäß FAG	2225	3225	24	294,32	300,00	-5,68	294,32	300,00	-5,68
1/360200-710100	Öffentl. Abgaben (Ausgaben) Wasser	2225	3225	24	86,63	100,00	-13,37	80,01	100,00	-19,99
1/360200-711100	Gebühren für die Benützung von Gemeindeeinrichtungen und Anlagen gemäß FAG	2225	3225	24	317,45	300,00	17,45	293,40	300,00	-6,60
1/360200-720099	Sonstige Ausgaben Vergütungen	2225	3225	24	592,11	5 000,00	-4 407,89	592,11	5 000,00	-4 407,89
1/360200-720199	Sonstige Ausgaben Vergütungen	2225	3225	24	2 947,68	1 100,00	1 847,68	2 947,68	1 100,00	1 847,68

		MVAG	MVAG	VCQU		Ergebnisrechnung			Finanzierungsrechnung		
						EH	FH		RA 2022	VA 2022	RA - VA
1/360200-720799	Kostenbeiträge (Kostenersätze) für Leistungen	2225	3225	24	*	80,13	100,00	-19,87	80,13	100,00	-19,87
1/360200-724000	Reisegebühren	2225	3225	24		767,81	200,00	567,81	767,81	200,00	567,81
1/360200-728000	Entgelte für sonstige Leistungen	2225	3225	24		532,73	800,00	-267,27	742,97	800,00	-57,03
Summe Mittelverw.	360200 Museumslager					68 828,95	67 200,00	1 628,95	60 563,64	59 200,00	1 363,64
Saldo	360200 Museumslager					-68 708,73	-67 200,00	-1 508,73	-60 563,64	-59 200,00	-1 363,64
	360 Heimatmuseen					234 405,85	222 700,00	11 705,85	204 843,46	196 200,00	8 643,46
Saldo	360 Heimatmuseen					-180 701,51	-172 100,00	-8 601,51	-155 565,40	-148 800,00	-6 765,40
362	Denkmalpflege										
362000	Denkmalpflege unbewegliche Kulturgüter										
Mittelaufbringung (Erträge, Einzahlungen)											
2/362000+813000	Erträge aus der Auflösung von Investitionszuschüssen (Kapitaltransfers)		2127			80,00	100,00	-20,00	0,00	0,00	0,00
Summe Mittelaufbr.	362 Denkmalpflege					80,00	100,00	-20,00	0,00	0,00	0,00
362000	Denkmalpflege unbewegliche Kulturgüter										
Mittelverwendung (Aufwendungen, Auszahlungen)											
1/362000-619000	Instandhaltung von Sonderanlagen	2224	3224	24		23 306,97	6 000,00	17 306,97	23 306,97	6 000,00	17 306,97
1/362000-680000	Planmäßige Abschreibung	2226				7 196,43	7 200,00	-3,57	0,00	0,00	0,00
1/362000-720099	Sonstige Ausgaben Vergütungen	2225	3225	24	*	4 001,85	3 000,00	1 001,85	4 001,85	3 000,00	1 001,85
Summe Mittelverw.	362 Denkmalpflege					34 505,25	16 200,00	18 305,25	27 308,82	9 000,00	18 308,82
Saldo	362 Denkmalpflege					-34 425,25	-16 100,00	-18 325,25	-27 308,82	-9 000,00	-18 308,82
369	Sonstige Einrichtungen und Maßnahmen										
369000	Sonstige Einrichtungen u. Maßnahmen										
Mittelaufbringung (Erträge, Einzahlungen)											
Summe Mittelaufbr.	369 Sonstige Einrichtungen und Maßnahmen					0,00	0,00	0,00	0,00	0,00	0,00
	36 Heimatpflege					53 784,34	50 700,00	3 084,34	49 278,06	47 400,00	1 878,06

	MVAG			Ergebnisrechnung			Finanzierungsrechnung				
	EH	FH	VCQU	RA 2022	VA 2022	RA - VA	RA 2022	VA 2022	RA - VA		
369000	Sonstige Einrichtungen u. Maßnahmen										
Mittelverwendung (Aufwendungen, Auszahlungen)											
1/369000-042100	Amts-, Betriebs- und Geschäftsausstattung		3415	2	41	0,00	0,00	0,00	1 500,00	1 500,00	0,00
1/369000-720199	Sonstige Ausgaben Vergütungen	2225	3225	24	*	0,00	500,00	-500,00	0,00	500,00	-500,00
1/369000-728100	Entgelte für sonstige Leistungen	2225	3225	24		28 843,73	27 000,00	1 843,73	29 994,83	27 000,00	2 994,83
1/369000-757000	Lfd. Tranferzahlungen an private Org. ohne Erwerbszweck	2234	3234	27		7 000,00	7 000,00	0,00	7 000,00	7 000,00	0,00
Summe Mittelverw.	369	Sonstige Einrichtungen und Maßnahmen				35 843,73	34 500,00	1 343,73	38 494,83	36 000,00	2 494,83
	36	Heimspflege				304 754,83	273 400,00	31 354,83	270 647,11	241 200,00	29 447,11
Saldo	369	Sonstige Einrichtungen und Maßnahmen				-35 843,73	-34 500,00	-1 343,73	-38 494,83	-36 000,00	-2 494,83
	36	Heimspflege				-250 970,49	-222 700,00	-28 270,49	-221 369,05	-193 800,00	-27 569,05
38	Sonstige Kulturpflege										
381	Maßnahmen der Kulturpflege										
381000	Massnahmen D.Kultur- Pflege										
Mittelaufbringung (Erträge, Einzahlungen)											
2/381000+828000	Rückers. von Ausgaben	2116	3116	18		815,33	0,00	815,33	815,33	0,00	815,33
Summe Mittelaufbr.	381000	Massnahmen D.Kultur- Pflege				815,33	0,00	815,33	815,33	0,00	815,33
381000	Massnahmen D.Kultur- Pflege										
Mittelverwendung (Aufwendungen, Auszahlungen)											
1/381000-400000	Gwg d. Anlagevermögens	2221	3221	23		1 078,50	1 200,00	-121,50	1 508,30	1 200,00	308,30
1/381000-430000	Lebensmittel	2221	3221	23		0,00	100,00	-100,00	0,00	100,00	-100,00
1/381000-457000	Druckwerke	2221	3221	23		7 889,45	9 000,00	-1 110,55	7 889,45	9 000,00	-1 110,55
1/381000-630000	Postdienste	2222	3222	24		8 151,37	8 000,00	151,37	8 151,37	8 000,00	151,37
1/381000-670000	Versicherungen	2222	3222	24		183,79	300,00	-116,21	183,79	300,00	-116,21
1/381000-720099	Sonstige Ausgaben Vergütungen	2225	3225	24	*	474,91	25 000,00	-24 525,09	474,91	25 000,00	-24 525,09
1/381000-720299	Sonstige Ausgaben Vergütungen	2225	3225	24	*	35,00	0,00	35,00	35,00	0,00	35,00
1/381000-720799	Sonstige Leistungen Vergütungen Druckerei	2225	3225	24	*	0,00	500,00	-500,00	0,00	500,00	-500,00
1/381000-728000	Entgelte für sonstige Leistungen	2225	3225	24		3 230,00	4 000,00	-770,00	2 430,00	4 000,00	-1 570,00
1/381000-757000	Lfd. Tranferzahlungen an private Organisationen ohne Erwerbszweck	2234	3234	27		7 820,00	9 300,00	-1 480,00	7 820,00	9 300,00	-1 480,00
1/381000-777100	Kapitaltransferz.An Priv Institut.Ohne Erwch.	2234	3434	44		0,00	300,00	-300,00	0,00	300,00	-300,00
Summe Mittelverw.	381000	Massnahmen D.Kultur- Pflege				28 863,02	57 700,00	-28 836,98	28 492,82	57 700,00	-29 207,18
Saldo	381000	Massnahmen D.Kultur- Pflege				-28 047,69	-57 700,00	29 652,31	-27 677,49	-57 700,00	30 022,51

			MVAG	MVAG	VCQU	Ergebnisrechnung			Finanzierungsrechnung		
			EH	FH		RA 2022	VA 2022	RA - VA	RA 2022	VA 2022	RA - VA
381300	Stadtteilbelegung										
Mittelaufbringung (Erträge, Einzahlungen)											
2/381300+810000	Leistungserlöse		2114	3114	13	9 150,83	9 000,00	150,83	9 093,33	9 000,00	93,33
2/381300+817000	Erträge aus der Auflösung von sonstigen Rückstellungen		2117			21 829,22	0,00	21 829,22	0,00	0,00	0,00
2/381300+865000	Lfd. Transferzahlungen von Unternehmungen (ohne Finanzuntern.)		2122	3122	16	3 000,00	5 000,00	-2 000,00	3 000,00	5 000,00	-2 000,00
Summe Mittelaufbr.	381300	Stadtteilbelegung				33 980,05	14 000,00	19 980,05	12 093,33	14 000,00	-1 906,67

		MVAG			Ergebnisrechnung			Finanzierungsrechnung		
		EH	FH	VCQU	RA 2022	VA 2022	RA - VA	RA 2022	VA 2022	RA - VA
381300	Stadtteilbelebung									
Mittelverwendung (Aufwendungen, Auszahlungen)										
1/381300-042000	Betriebsausstattung		3415	2 41	0,00	0,00	0,00	1 130,00	1 400,00	-270,00
1/381300-400000	Gwg d. Anlagevermögens	2221	3221	23	74,44	1 100,00	-1 025,56	74,44	1 100,00	-1 025,56
1/381300-420000	Pflanzliche Rohstoffe	2221	3221	23	0,00	300,00	-300,00	0,00	300,00	-300,00
1/381300-430000	Lebensmittel	2221	3221	23	3 541,29	3 500,00	41,29	3 541,29	3 500,00	41,29
1/381300-457000	Druckwerke	2221	3221	23	2 246,30	2 400,00	-153,70	3 371,30	2 400,00	971,30
1/381300-459000	Sonst. Verbrauchsgüter	2221	3221	23	2 348,37	2 400,00	-51,63	148,37	2 400,00	-2 251,63
1/381300-510000	Geldbezüge der Vertrags- bediensteten der Verwaltung	2211	3211	20	66 207,89	64 500,00	1 707,89	66 207,89	64 500,00	1 707,89
1/381300-523000	Geldbezüge der nicht ganzjährig beschäftigten Arbeiter	2211	3211	20	440,31	0,00	440,31	440,31	0,00	440,31
1/381300-565000	Mehrleistungsvergütungen	2211	3211	20	634,90	0,00	634,90	634,90	0,00	634,90
1/381300-569000	Sonstige Nebengebühren	2211	3211	20	241,39	100,00	141,39	241,39	100,00	141,39
1/381300-580000	Dgb Zum Ausgl.Fonds F. Familienbeihilfen	2212	3212	20	1 623,94	1 200,00	423,94	1 623,94	1 200,00	423,94
1/381300-581200	DG - Pensionskassenbeiträge der Vb	2212	3212	20	145,58	300,00	-154,42	145,58	300,00	-154,42
1/381300-582000	Sonst.Dienstgeberbeit. Zur Sozialen Sicherhei	2212	3212	20	12 621,98	11 900,00	721,98	12 621,98	11 900,00	721,98
1/381300-588000	Kommunalsteuer	2212	3212	20	1 549,91	1 500,00	49,91	1 549,91	1 500,00	49,91
1/381300-590000	Freiw.Sozialleistungen	2212	3212	20	157,50	200,00	-42,50	157,50	200,00	-42,50
1/381300-591000	Dotierung von Rückstellungen für Abfertigungen	2214			363,94	1 300,00	-936,06	0,00	0,00	0,00
1/381300-592000	Dotierung von Rückstellungen für Jubiläumszuwendungen	2214			0,00	300,00	-300,00	0,00	0,00	0,00
1/381300-593000	Dotierung von Rückstellungen für nicht konsumierte Urlaube	2214			725,82	0,00	725,82	0,00	0,00	0,00
1/381300-600000	Strom	2222	3222	24	168,96	100,00	68,96	168,96	100,00	68,96
1/381300-600100	Gas	2222	3222	24	677,85	400,00	277,85	662,12	400,00	262,12
1/381300-618000	Instandh.Von Sonstigen Anlagen (Werkzeug)	2224	3224	24	0,00	3 800,00	-3 800,00	0,00	3 800,00	-3 800,00
1/381300-670000	Versicherungen	2222	3222	24	59,50	100,00	-40,50	59,50	100,00	-40,50
1/381300-680000	Planmäßige Abschreibung	2226			1 059,67	900,00	159,67	0,00	0,00	0,00
1/381300-700000	Mietzinse	2223	3223	24	0,00	100,00	-100,00	0,00	100,00	-100,00
1/381300-710100	Öffentl. Abgaben (Ausgaben) Wasser	2225	3225	24	9,81	100,00	-90,19	9,06	100,00	-90,94
1/381300-710200	Öffentliche Gebühren Sonstiges	2225	3225	24	210,32	200,00	10,32	210,32	200,00	10,32
1/381300-711100	Gebühren für die Benützung von Gemeindeeinrichtungen und Anlagen gemäß FAG	2225	3225	24	35,65	100,00	-64,35	32,95	100,00	-67,05
1/381300-720099	Sonstige Ausgaben Vergütungen	2225	3225	24	51 407,06	50 000,00	1 407,06	51 407,06	50 000,00	1 407,06

		MVAG				Ergebnisrechnung			Finanzierungsrechnung		
		EH	FH	VCQU		RA 2022	VA 2022	RA - VA	RA 2022	VA 2022	RA - VA
1/381300-720799	Sonstige Leistungen Vergütungen Druckerei	2225	3225	24	*	1 062,58	3 000,00	-1 937,42	1 062,58	3 000,00	-1 937,42
1/381300-723000	Amtspauschalien und Repräsentationsausg.	2225	3225	24		2 173,59	2 300,00	-126,41	2 112,97	2 300,00	-187,03
1/381300-724000	Reisegebühren	2225	3225	24		4,20	0,00	4,20	4,20	0,00	4,20
1/381300-728000	Entgelte für sonstige Leistungen	2225	3225	24		63 846,46	80 000,00	-16 153,54	64 617,04	80 000,00	-15 382,96
Summe Mittelverw.	381300 Stadtteilbelebung					213 639,21	232 100,00	-18 460,79	212 235,56	231 000,00	-18 764,44
Saldo	381300 Stadtteilbelebung					-179 659,16	-218 100,00	38 440,84	-200 142,23	-217 000,00	16 857,77
381301	Stadtteilbelebung Lohn										
	Mittelaufbringung (Erträge, Einzahlungen)										
2/381301+817000	Erträge aus der Auflösung von sonstigen Rückstellungen	2117				5,71	0,00	5,71	0,00	0,00	0,00
Summe Mittelaufbr.	381301 Stadtteilbelebung Lohn					5,71	0,00	5,71	0,00	0,00	0,00
	381 Maßnahmen der Kulturpflege					34 801,09	14 000,00	20 801,09	12 908,66	14 000,00	-1 091,34
	38 Sonstige Kulturpflege					34 801,09	14 000,00	20 801,09	12 908,66	14 000,00	-1 091,34

			MVAG	MVAG	VCQU	Ergebnisrechnung			Finanzierungsrechnung		
			EH	FH		RA 2022	VA 2022	RA - VA	RA 2022	VA 2022	RA - VA
381301	Stadtteilbelegung Lohn										
Mittelverwendung (Aufwendungen, Auszahlungen)											
1/381301-510000	Geldbezüge der Vertrags- bediensteten der Verwaltung		2211	3211	20	24 409,05	21 900,00	2 509,05	24 409,05	21 900,00	2 509,05
1/381301-511000	Geldbezüge der Vertrags- bed. in handwerk. Verwendung		2211	3211	20	367,12	0,00	367,12	367,12	0,00	367,12
1/381301-522000	Geldbezüge der nicht ganzjährig beschäftigten Angestellten		2211	3211	20	0,00	6 700,00	-6 700,00	0,00	6 700,00	-6 700,00
1/381301-523000	Geldbezüge der nicht ganzjährig beschäftigten Arbeiter		2211	3211	20	3 928,24	0,00	3 928,24	3 928,24	0,00	3 928,24
1/381301-563000	Sonstige Aufwandsentschädigungen		2213	3213	20	22,77	0,00	22,77	22,77	0,00	22,77
1/381301-565000	Mehrleistungsvergütungen		2211	3211	20	17 662,68	4 000,00	13 662,68	17 662,68	4 000,00	13 662,68
1/381301-569000	Sonstige Nebengebühren		2211	3211	20	173,32	200,00	-26,68	173,32	200,00	-26,68
1/381301-580000	Dgb Zum Ausgl.Fonds F. Familienbeihilfen		2212	3212	20	944,18	600,00	344,18	944,18	600,00	344,18
1/381301-581200	DG - Pensionskassenbeiträge der Vb		2212	3212	20	330,72	300,00	30,72	330,72	300,00	30,72
1/381301-582000	Sonst.Dienstgeberbeit. Zur Sozialen Sicherhei		2212	3212	20	9 752,99	6 700,00	3 052,99	9 752,99	6 700,00	3 052,99
1/381301-588000	Kommunalsteuer		2212	3212	20	1 391,75	1 000,00	391,75	1 391,75	1 000,00	391,75
1/381301-590000	Freiwillige Sozialleistungen		2212	3212	20	298,95	100,00	198,95	298,95	100,00	198,95
1/381301-591000	Dotierung von Rückstellungen für Abfertigungen		2214			0,00	700,00	-700,00	0,00	0,00	0,00
1/381301-592000	Dotierung von Rückstellungen für Jubiläumswendungen		2214			308,84	0,00	308,84	0,00	0,00	0,00
1/381301-593000	Dotierung von Rückstellungen für nicht konsumierte Urlaube		2214			1 749,15	0,00	1 749,15	0,00	0,00	0,00
1/381301-724000	Reisegebühren		2225	3225	24	456,11	0,00	456,11	456,11	0,00	456,11
Summe Mittelverw.	381301	Stadtteilbelegung Lohn				61 795,87	42 200,00	19 595,87	59 737,88	41 500,00	18 237,88
Saldo	381301	Stadtteilbelegung Lohn				-61 790,16	-42 200,00	-19 590,16	-59 737,88	-41 500,00	-18 237,88
	381	Maßnahmen der Kulturpflege				304 298,10	332 000,00	-27 701,90	300 466,26	330 200,00	-29 733,74
	38	Sonstige Kulturpflege				304 298,10	332 000,00	-27 701,90	300 466,26	330 200,00	-29 733,74
Saldo	381	Maßnahmen der Kulturpflege				-269 497,01	-318 000,00	48 502,99	-287 557,60	-316 200,00	28 642,40
	38	Sonstige Kulturpflege				-269 497,01	-318 000,00	48 502,99	-287 557,60	-316 200,00	28 642,40

	MVAG	MVAG	VCQU	Ergebnisrechnung			Finanzierungsrechnung				
				EH	FH		RA 2022	VA 2022	RA - VA	RA 2022	VA 2022
39											
390											
390000											
Mittelaufbringung (Erträge, Einzahlungen)											
Summe Mittelaufbr.	390										
	39										
	3										
390000											
Mittelverwendung (Aufwendungen, Auszahlungen)											
1/390000-777000											
	390										
	39										
	3										
Saldo	390										
	39										
	3										

		MVAG	MVAG	VCQU	Ergebnisrechnung			Finanzierungsrechnung		
		EH	FH		RA 2022	VA 2022	RA - VA	RA 2022	VA 2022	RA - VA
4 Soziale Wohlfahrt und Wohnbauförderung										
40	Gesonderte Verwaltung									
400	Sozialamt									
400000	Sozialamt									
Mittelaufbringung (Erträge, Einzahlungen)										
2/400000+817000	Erträge aus der Auflösung von sonstigen Rückstellungen	2117			3 149,07	0,00	3 149,07	0,00	0,00	0,00
Summe Mittelaufbr.	400 Sozialamt				3 149,07	0,00	3 149,07	0,00	0,00	0,00
	40 Gesonderte Verwaltung				3 149,07	0,00	3 149,07	0,00	0,00	0,00
400000	Sozialamt									
Mittelverwendung (Aufwendungen, Auszahlungen)										
1/400000-042200	Amtsausstattung		3415	2 41	0,00	0,00	0,00	1 280,40	2 000,00	-719,60
1/400000-400300	Gwg d. Anlagevermögens	2221	3221	23	2 351,32	1 300,00	1 051,32	2 351,32	1 300,00	1 051,32
1/400000-510000	Geldbezüge der Vertragsbediensteten der Verwaltung	2211	3211	20	50 920,85	44 600,00	6 320,85	50 920,85	44 600,00	6 320,85
1/400000-522000	Geldbezüge der nicht ganzjährig beschäftigten Angestellten	2211	3211	20	13 918,89	0,00	13 918,89	13 918,89	0,00	13 918,89
1/400000-523000	Geldbezüge der nicht ganzjährig beschäftigten Arbeiter	2211	3211	20	5 556,55	0,00	5 556,55	5 556,55	0,00	5 556,55
1/400000-565000	Mehrleistungsvergütungen	2211	3211	20	31,95	700,00	-668,05	31,95	700,00	-668,05
1/400000-569000	Sonstige Nebengebühren	2211	3211	20	462,71	200,00	262,71	462,71	200,00	262,71
1/400000-580000	Dgb Zum Ausgl.Fonds F. Familienbeihilfen	2212	3212	20	2 793,33	1 100,00	1 693,33	2 793,33	1 100,00	1 693,33
1/400000-582000	Sonst.Dienstgeberbeit. Zur Sozialen Sicherhei	2212	3212	20	16 291,19	12 400,00	3 891,19	16 291,19	12 400,00	3 891,19
1/400000-590000	Freiwillige Sozialleistungen	2212	3212	20	712,80	400,00	312,80	712,80	400,00	312,80
1/400000-591000	Dotierung von Rückstellungen für Abfertigungen	2214			127,03	1 300,00	-1 172,97	0,00	0,00	0,00
1/400000-592000	Dotierung von Rückstellungen für Jubiläumszuwendungen	2214			1 420,65	2 000,00	-579,35	0,00	0,00	0,00
1/400000-593000	Dotierung von Rückstellungen für nicht konsumierte Urlaube	2214			413,59	0,00	413,59	0,00	0,00	0,00
1/400000-724000	Reisegebühren	2225	3225	24	209,41	0,00	209,41	209,41	0,00	209,41
Summe Mittelverw.	400 Sozialamt				95 210,27	64 000,00	31 210,27	94 529,40	62 700,00	31 829,40
	40 Gesonderte Verwaltung				95 210,27	64 000,00	31 210,27	94 529,40	62 700,00	31 829,40
Saldo	400 Sozialamt				-92 061,20	-64 000,00	-28 061,20	-94 529,40	-62 700,00	-31 829,40
	40 Gesonderte Verwaltung				-92 061,20	-64 000,00	-28 061,20	-94 529,40	-62 700,00	-31 829,40

		MVAG			Ergebnisrechnung			Finanzierungsrechnung		
		EH	FH	VCQU	RA 2022	VA 2022	RA - VA	RA 2022	VA 2022	RA - VA
41	Allgemeine öffentliche Wohlfahrt									
419	Sonstige Einrichtungen und Maßnahmen									
419000	Sonstige Einrichtungen und Maßnahmen									
Mittelaufbringung (Erträge, Einzahlungen)										
Summe Mittelaufbr.	419	Sonstige Einrichtungen und Maßnahmen			0,00	0,00	0,00	0,00	0,00	0,00
	41	Allgemeine öffentliche Wohlfahrt			0,00	0,00	0,00	0,00	0,00	0,00
419000	Sonstige Einrichtungen und Maßnahmen									
Mittelverwendung (Aufwendungen, Auszahlungen)										
1/419000-752000	Lfd. Transferzahl.an Gem.,Gem.Verb. und -fonds (Bezirksumlage)	2231	3231	26	11 063 423,26	11 524 400,00	-460 976,74	11 063 423,26	11 524 400,00	-460 976,74
Summe Mittelverw.	419	Sonstige Einrichtungen und Maßnahmen			11 063 423,26	11 524 400,00	-460 976,74	11 063 423,26	11 524 400,00	-460 976,74
	41	Allgemeine öffentliche Wohlfahrt			11 063 423,26	11 524 400,00	-460 976,74	11 063 423,26	11 524 400,00	-460 976,74
Saldo	419	Sonstige Einrichtungen und Maßnahmen			-11 063 423,26	-11 524 400,00	460 976,74	-11 063 423,26	-11 524 400,00	460 976,74
	41	Allgemeine öffentliche Wohlfahrt			-11 063 423,26	-11 524 400,00	460 976,74	-11 063 423,26	-11 524 400,00	460 976,74
42	Freie Wohlfahrt									
422	Tagesheimstätten									
422000	Aktivtreffs									
Mittelaufbringung (Erträge, Einzahlungen)										
2/422000+810000	Nebenerlöse	2114	3114	13	37 837,00	35 000,00	2 837,00	37 837,00	35 000,00	2 837,00
2/422000+810100	Nebenerlöse	2114	3114	13	921,00	1 000,00	-79,00	809,00	1 000,00	-191,00
2/422000+816000	Kostenersätze	2114	3114	13	180,00	200,00	-20,00	180,00	200,00	-20,00
2/422000+817000	Erträge aus der Auflösung von sonstigen Rückstellungen	2117			85,47	0,00	85,47	0,00	0,00	0,00
2/422000+861000	Laufende Transferzahlungen von Ländern, Landesfonds, Landeskammern	2121	3121	15	11 000,00	11 000,00	0,00	11 000,00	11 000,00	0,00
Summe Mittelaufbr.	422000	Aktivtreffs			50 023,47	47 200,00	2 823,47	49 826,00	47 200,00	2 626,00

		MVAG			Ergebnisrechnung			Finanzierungsrechnung		
		EH	FH	VCQU	RA 2022	VA 2022	RA - VA	RA 2022	VA 2022	RA - VA
422000	Aktivtreffs									
Mittelverwendung (Aufwendungen, Auszahlungen)										
1/422000-006000	Sonstige Grundstückseinrichtungen		3412	2 40	0,00	0,00	0,00	0,00	1 500,00	-1 500,00
1/422000-042000	Betriebsausstattung		3415	2 41	0,00	0,00	0,00	2 363,00	11 000,00	-8 637,00
1/422000-400000	Gwg d. Anlagevermögens	2221	3221	23	3 912,43	500,00	3 412,43	3 663,26	500,00	3 163,26
1/422000-400100	Gwg d. Anlagevermögens	2221	3221	23	208,82	1 800,00	-1 591,18	218,76	1 800,00	-1 581,24
1/422000-400200	Gwg d. Anlagevermögens	2221	3221	23	249,32	500,00	-250,68	137,76	500,00	-362,24
1/422000-400500	Geringwertige Wirtschaftsgüter (GWG)	2221	3221	23	118,56	300,00	-181,44	118,56	300,00	-181,44
1/422000-413000	Handelswaren	2221	3221	23	246,56	500,00	-253,44	246,56	500,00	-253,44
1/422000-420000	Pflanzliche Rohstoffe	2221	3221	23	130,58	100,00	30,58	130,58	100,00	30,58
1/422000-430000	Lebensmittel	2221	3221	23	14 642,43	12 500,00	2 142,43	14 726,99	12 500,00	2 226,99
1/422000-430100	Lebensmittel	2221	3221	23	3 220,65	4 000,00	-779,35	3 409,96	4 000,00	-590,04
1/422000-454000	Reinigungsmittel	2221	3221	23	286,87	500,00	-213,13	286,87	500,00	-213,13
1/422000-454100	Reinigungsmittel	2221	3221	23	481,34	0,00	481,34	481,34	0,00	481,34
1/422000-456000	Schreib- Zeichen- und sonst. Büromaterial	2221	3221	23	98,70	100,00	-1,30	98,70	100,00	-1,30
1/422000-457000	Druckwerke	2221	3221	23	3 001,43	2 000,00	1 001,43	3 005,13	2 000,00	1 005,13
1/422000-458000	Mittel Zur Ärztlichen Betreuung	2221	3221	23	0,00	200,00	-200,00	0,00	200,00	-200,00
1/422000-459000	Sonst. Verbrauchsgüter	2221	3221	23	192,13	200,00	-7,87	192,13	200,00	-7,87
1/422000-459500	Sonstige Verbrauchsgüter	2221	3221	23	207,14	900,00	-692,86	207,14	900,00	-692,86
1/422000-510000	Geldbezüge für Vertrags- bedienstete der Verwaltung	2211	3211	20	16 465,67	17 800,00	-1 334,33	16 465,67	17 800,00	-1 334,33
1/422000-565000	Mehrleistungsvergütungen	2211	3211	20	0,00	200,00	-200,00	0,00	200,00	-200,00
1/422000-580000	Dgb Zum Ausgl.Fonds F. Familienbeihilfen	2212	3212	20	639,88	700,00	-60,12	639,88	700,00	-60,12
1/422000-582000	Dgb Z.Ausgl.-Fonds F. Fam.Beih.F.Vb	2212	3212	20	3 719,86	4 100,00	-380,14	3 719,86	4 100,00	-380,14
1/422000-588000	Kommunalsteuer	2212	3212	20	492,16	500,00	-7,84	492,16	500,00	-7,84
1/422000-591000	Dotierung von Rückstellungen für Abfertigungen	2214			0,00	100,00	-100,00	0,00	0,00	0,00
1/422000-592000	Dotierung von Rückstellungen für Jubiläumszuwendungen	2214			2,38	400,00	-397,62	0,00	0,00	0,00
1/422000-593000	Dotierung von Rückstellungen für nicht konsumierte Urlaube	2214			3,14	0,00	3,14	0,00	0,00	0,00
1/422000-600000	Strom	2222	3222	24	4 745,82	2 000,00	2 745,82	4 745,82	2 000,00	2 745,82
1/422000-600100	Gas	2222	3222	24	6 188,37	3 000,00	3 188,37	6 002,96	3 000,00	3 002,96
1/422000-600300	Wärme	2222	3222	24	1 879,93	2 400,00	-520,07	1 722,18	2 400,00	-677,82
1/422000-614000	Instandhaltung von Gebäuden	2224	3224	24	5 844,92	20 000,00	-14 155,08	12 332,32	20 000,00	-7 667,68
1/422000-618000	Instandh.Von Sonstigen Anlagen (Werkzeug)	2224	3224	24	113,39	800,00	-686,61	234,62	800,00	-565,38
1/422000-618100	Instandh. von Sonstigen Anlagen (Werkzeug)	2224	3224	24	38,69	5 000,00	-4 961,31	38,69	5 000,00	-4 961,31

		MVAG			Ergebnisrechnung			Finanzierungsrechnung		
		EH	FH	VCQU	RA 2022	VA 2022	RA - VA	RA 2022	VA 2022	RA - VA
1/422000-631000	Telekommunikationsdienste	2222	3222	24	346,44	900,00	-553,56	457,38	900,00	-442,62
1/422000-631100	Telekommunikationsdienste Internet	2222	3222	24	2 008,36	2 500,00	-491,64	2 008,36	2 500,00	-491,64
1/422000-631200	Telekommunikationsdienste	2222	3222	24	799,39	900,00	-100,61	799,39	900,00	-100,61
1/422000-670000	Versicherungen	2222	3222	24	1 224,67	1 100,00	124,67	1 224,67	1 100,00	124,67
1/422000-700010	Miet- und Pachtaufwand	2223	3223	24	4 906,13	4 700,00	206,13	4 906,13	4 700,00	206,13
1/422000-700510	Miet- und Pachtaufwand	2223	3223	24	1 944,29	1 400,00	544,29	1 934,68	1 400,00	534,68
1/422000-710100	Öffentl. Abgaben (Ausgaben) Wasser	2225	3225	24	484,26	500,00	-15,74	447,96	500,00	-52,04
1/422000-711000	Geb.f.die Benützung v.Gemeindeeinricht.u.-anlagen gem.FAG (Ausgaben)	2225	3225	24	2 260,36	2 200,00	60,36	2 260,36	2 200,00	60,36
1/422000-711100	Gebühren für die Benützung von Gemeindeeinrichtungen und Anlagen gemäß FAG	2225	3225	24	272,63	300,00	-27,37	250,07	300,00	-49,93
1/422000-720099	Sonstige Ausgaben Vergütungen	2225	3225	24	15 748,53	5 000,00	10 748,53	15 748,53	5 000,00	10 748,53
1/422000-720199	Sonstige Ausgaben Vergütungen	2225	3225	24	7 265,99	2 500,00	4 765,99	7 265,99	2 500,00	4 765,99
1/422000-720799	Sonstige Leistungen Vergütungen Druckerei	2225	3225	24	38,80	1 700,00	-1 661,20	38,80	1 700,00	-1 661,20
1/422000-724000	Reisegebühren	2225	3225	24	77,81	100,00	-22,19	77,81	100,00	-22,19
1/422000-728000	Entgelte für sonstige Leistungen	2225	3225	24	5 039,70	500,00	4 539,70	5 039,70	500,00	4 539,70
1/422000-728100	Entgelte für sonstige Leistungen	2225	3225	24	703,72	700,00	3,72	703,72	700,00	3,72
1/422000-728200	Entgelte für sonstige Leistungen	2225	3225	24	1 088,37	1 000,00	88,37	1 090,89	1 000,00	90,89
1/422000-728300	Entgelte für sonstige Leistungen Winterdienst	2225	3225	24	4 685,00	4 500,00	185,00	4 590,00	4 500,00	90,00
1/422000-728400	Entgelte für sonstige Leistungen	2225	3225	24	0,00	300,00	-300,00	0,00	300,00	-300,00
1/422000-728500	Entgelte für sonstige Leistungen	2225	3225	24	5 227,01	2 000,00	3 227,01	5 107,01	2 000,00	3 107,01
1/422000-728600	Entgelte für sonstige Leistungen	2225	3225	24	768,03	700,00	68,03	768,03	700,00	68,03
Summe Mittelverw.	422000 Aktivtreffs				122 020,66	114 600,00	7 420,66	130 400,38	126 600,00	3 800,38
Saldo	422000 Aktivtreffs				-71 997,19	-67 400,00	-4 597,19	-80 574,38	-79 400,00	-1 174,38
422001	Aktivtreff Leonding									
Mittelaufbringung (Erträge, Einzahlungen)										
Summe Mittelaufbr.	422001 Aktivtreff Leonding				0,00	0,00	0,00	0,00	0,00	0,00
422001	Aktivtreff Leonding									
Mittelverwendung (Aufwendungen, Auszahlungen)										
1/422001-680000	Planmäßige Abschreibung	2226			221,66	200,00	21,66	0,00	0,00	0,00
Summe Mittelverw.	422001 Aktivtreff Leonding				221,66	200,00	21,66	0,00	0,00	0,00
Saldo	422001 Aktivtreff Leonding				-221,66	-200,00	-21,66	0,00	0,00	0,00

			MVAG	MVAG	VCQU	Ergebnisrechnung			Finanzierungsrechnung		
			EH	FH		RA 2022	VA 2022	RA - VA	RA 2022	VA 2022	RA - VA
422002	Aktivtreff Doppl										
Mittelaufbringung (Erträge, Einzahlungen)											
Summe Mittelaufbr.	422002	Aktivtreff Doppl				0,00	0,00	0,00	0,00	0,00	0,00
422002	Aktivtreff Doppl										
Mittelverwendung (Aufwendungen, Auszahlungen)											
1/422002-592000	Dotierung von Rückstellungen für Jubiläumswendungen		2214			0,00	100,00	-100,00	0,00	0,00	0,00
1/422002-680000	Planmäßige Abschreibung		2226			221,66	200,00	21,66	0,00	0,00	0,00
Summe Mittelverw.	422002	Aktivtreff Doppl				221,66	300,00	-78,34	0,00	0,00	0,00
Saldo	422002	Aktivtreff Doppl				-221,66	-300,00	78,34	0,00	0,00	0,00
422003	Aktivtreff Holzheim										
Mittelaufbringung (Erträge, Einzahlungen)											
2/422003+813000	Erträge aus der Auflösung von Investitionszuschüssen (Kapitaltransfers)		2127			2 395,64	2 400,00	-4,36	0,00	0,00	0,00
2/422003+817000	Erträge aus der Auflösung von sonstigen Rückstellungen		2117			40 680,06	0,00	40 680,06	0,00	0,00	0,00
Summe Mittelaufbr.	422003	Aktivtreff Holzheim				43 075,70	2 400,00	40 675,70	0,00	0,00	0,00

		MVAG			Ergebnisrechnung			Finanzierungsrechnung		
		EH	FH	VCQU	RA 2022	VA 2022	RA - VA	RA 2022	VA 2022	RA - VA
422003	Aktivtreff Holzheim									
Mittelverwendung (Aufwendungen, Auszahlungen)										
1/422003-510000	Geldbezüge der Vertrags- bediensteten der Verwaltung	2211	3211	20	18,70	0,00	18,70	18,70	0,00	18,70
1/422003-511000	Geldbezüge der Vertrags- bed. in handwerk. Verwendung	2211	3211	20	48 327,16	36 600,00	11 727,16	48 327,16	36 600,00	11 727,16
1/422003-522000	Geldbezüge der nicht ganzjährig beschäftigten Angestellten	2211	3211	20	0,00	200,00	-200,00	0,00	200,00	-200,00
1/422003-565000	Mehrleistungsvergütungen	2211	3211	20	446,10	200,00	246,10	446,10	200,00	246,10
1/422003-569000	Sonstige Nebengebühren	2211	3211	20	93,60	300,00	-206,40	93,60	300,00	-206,40
1/422003-580000	Dgb Zum Ausgl.Fonds F. Familienbeihilfen	2212	3212	20	621,11	200,00	421,11	621,11	200,00	421,11
1/422003-582000	Sonst.Dienstgeberbeit. Zur Sozialen Sicherhei	2212	3212	20	3 845,25	7 700,00	-3 854,75	3 845,25	7 700,00	-3 854,75
1/422003-588000	Kommunalsteuer	2212	3212	20	529,86	1 200,00	-670,14	529,86	1 200,00	-670,14
1/422003-590000	Freiwillige Sozialleistungen	2212	3212	20	129,70	0,00	129,70	129,70	0,00	129,70
1/422003-591000	Dotierung von Rückstellungen für Abfertigungen	2214			0,00	700,00	-700,00	0,00	0,00	0,00
1/422003-592000	Dotierung von Rückstellungen für Jubiläumszuwendungen	2214			0,00	200,00	-200,00	0,00	0,00	0,00
1/422003-593000	Dotierung von Rückstellungen für nicht konsumierte Urlaube	2214			331,30	0,00	331,30	0,00	0,00	0,00
1/422003-680000	Planmäßige Abschreibung	2226			14 827,83	14 500,00	327,83	0,00	0,00	0,00
1/422003-724000	Reisegebühren	2225	3225	24	25,08	0,00	25,08	25,08	0,00	25,08
1/422003-728500	Entgelte für sonstige Leistungen	2225	3225	24	700,00	700,00	0,00	700,00	700,00	0,00
Summe Mittelverw.	422003 Aktivtreff Holzheim				69 895,69	62 500,00	7 395,69	54 736,56	47 100,00	7 636,56
Saldo	422003 Aktivtreff Holzheim				-26 819,99	-60 100,00	33 280,01	-54 736,56	-47 100,00	-7 636,56
422004	Aktivtreff Haag									
Mittelaufbringung (Erträge, Einzahlungen)										
2/422004+817000	Erträge aus der Auflösung von sonstigen Rückstellungen	2117			691,95	0,00	691,95	0,00	0,00	0,00
Summe Mittelaufbr.	422004 Aktivtreff Haag				691,95	0,00	691,95	0,00	0,00	0,00

	MVAG	MVAG	VCQU	Ergebnisrechnung			Finanzierungsrechnung			
				EH	FH		RA 2022	VA 2022	RA - VA	RA 2022
422004	Aktivtreff Haag									
Mittelverwendung (Aufwendungen, Auszahlungen)										
1/422004-510000	Geldbezüge der Vertragsbediensteten der Verwaltung	2211	3211	20	18,70	0,00	18,70	18,70	0,00	18,70
1/422004-511000	Geldbezüge der Vertrags- bed. in handwerk. Verwendung	2211	3211	20	36 669,49	26 500,00	10 169,49	36 669,49	26 500,00	10 169,49
1/422004-522000	Geldbezüge der nicht ganzjährig beschäftigten Angestellten	2211	3211	20	0,00	200,00	-200,00	0,00	200,00	-200,00
1/422004-569000	Sonstige Nebengebühren	2211	3211	20	50,00	0,00	50,00	50,00	0,00	50,00
1/422004-580000	Dgb Zum Ausgl.Fonds F. Familienbeihilfen	2212	3212	20	1 396,42	1 000,00	396,42	1 396,42	1 000,00	396,42
1/422004-581200	DG - Pensionskassenbeiträge der Vb	2212	3212	20	398,70	400,00	-1,30	398,70	400,00	-1,30
1/422004-582000	Sonst.Dienstgeberbeit. Zur Sozialen Sicherhei	2212	3212	20	8 424,66	6 200,00	2 224,66	8 424,66	6 200,00	2 224,66
1/422004-588000	Kommunalsteuer	2212	3212	20	1 122,33	900,00	222,33	1 122,33	900,00	222,33
1/422004-590000	Freiw.Sozialleistungen	2212	3212	20	129,70	0,00	129,70	129,70	0,00	129,70
1/422004-592000	Dotierung von Rückstellungen für Jubiläumswendungen	2214			0,00	200,00	-200,00	0,00	0,00	0,00
1/422004-593000	Dotierung von Rückstellungen für nicht konsumierte Urlaube	2214			331,30	0,00	331,30	0,00	0,00	0,00
1/422004-680000	Planmäßige Abschreibung	2226			613,07	600,00	13,07	0,00	0,00	0,00
1/422004-700000	Mietzinse	2223	3223	24	12 565,61	12 200,00	365,61	12 565,61	12 200,00	365,61
1/422004-700800	Mietzinse (Betriebskosten)	2223	3223	24	771,54	1 000,00	-228,46	771,54	1 000,00	-228,46
1/422004-700900	Mietzinse (Verwaltungskosten)	2223	3223	24	86,70	0,00	86,70	86,70	0,00	86,70
1/422004-724000	Reisegebühren	2225	3225	24	25,08	0,00	25,08	25,08	0,00	25,08
1/422004-728500	Entgelte für sonstige Leistungen	2225	3225	24	570,00	700,00	-130,00	570,00	700,00	-130,00
Summe Mittelverw.	422004 Aktivtreff Haag				63 173,30	49 900,00	13 273,30	62 228,93	49 100,00	13 128,93
Saldo	422004 Aktivtreff Haag				-62 481,35	-49 900,00	-12 581,35	-62 228,93	-49 100,00	-13 128,93
422005	Aktivtreff Untergaumberg									
Mittelaufbringung (Erträge, Einzahlungen)										
2/422005+813000	Erträge aus der Auflösung von Investitionszuschüssen (Kapitaltransfers)	2127			1 173,70	1 200,00	-26,30	0,00	0,00	0,00
2/422005+817000	Erträge aus der Auflösung von sonstigen Rückstellungen	2117			309,61	0,00	309,61	0,00	0,00	0,00
Summe Mittelaufbr.	422005 Aktivtreff Untergaumberg				1 483,31	1 200,00	283,31	0,00	0,00	0,00

	MVAG	MVAG	VCQU	Ergebnisrechnung			Finanzierungsrechnung			
				EH	FH		RA 2022	VA 2022	RA - VA	RA 2022
422005	Aktivtreff Untergaumberg									
Mittelverwendung (Aufwendungen, Auszahlungen)										
1/422005-510000	Geldbezüge der Vertragsbediensteten der Verwaltung	2211	3211	20	18,70	0,00	18,70	18,70	0,00	18,70
1/422005-511000	Geldbezüge der Vertrags- bed. in handwerk. Verwendung	2211	3211	20	36 203,46	27 200,00	9 003,46	36 203,46	27 200,00	9 003,46
1/422005-522000	Geldbezüge der nicht ganzjährig beschäftigten Angestellten	2211	3211	20	0,00	200,00	-200,00	0,00	200,00	-200,00
1/422005-569000	Sonstige Nebengebühren	2211	3211	20	469,66	900,00	-430,34	469,66	900,00	-430,34
1/422005-580000	Dgb Zum Ausgl.Fonds F. Familienbeihilfen	2212	3212	20	359,72	200,00	159,72	359,72	200,00	159,72
1/422005-582000	Sonst.Dienstgeberbeit. Zur Sozialen Sicherheit	2212	3212	20	8 822,24	6 400,00	2 422,24	8 822,24	6 400,00	2 422,24
1/422005-588000	Kommunalsteuer	2212	3212	20	328,79	100,00	228,79	328,79	100,00	228,79
1/422005-590000	Freiw.Sozialleistungen	2212	3212	20	129,70	0,00	129,70	129,70	0,00	129,70
1/422005-592000	Dotierung von Rückstellungen für Jubiläumswendungen	2214			104,45	400,00	-295,55	0,00	0,00	0,00
1/422005-593000	Dotierung von Rückstellungen für nicht konsumierte Urlaube	2214			1 090,43	0,00	1 090,43	0,00	0,00	0,00
1/422005-680000	Planmäßige Abschreibung	2226			7 599,01	7 300,00	299,01	0,00	0,00	0,00
1/422005-724000	Reisegebühren	2225	3225	24	25,08	0,00	25,08	25,08	0,00	25,08
1/422005-728500	Entgelte für sonstige Leistungen	2225	3225	24	700,00	700,00	0,00	700,00	700,00	0,00
Summe Mittelverw.	422005 Aktivtreff Untergaumberg				55 851,24	43 400,00	12 451,24	47 057,35	35 700,00	11 357,35
Saldo	422005 Aktivtreff Untergaumberg				-54 367,93	-42 200,00	-12 167,93	-47 057,35	-35 700,00	-11 357,35
422006	Aktivtreff Leonding (Ruflingerstraße)									
Mittelaufbringung (Erträge, Einzahlungen)										
2/422006+817000	Erträge aus der Auflösung von sonstigen Rückstellungen	2117			26 290,97	0,00	26 290,97	0,00	0,00	0,00
Summe Mittelaufbr.	422006 Aktivtreff Leonding (Ruflingerstraße)				26 290,97	0,00	26 290,97	0,00	0,00	0,00

	MVAG	MVAG	VCQU	Ergebnisrechnung			Finanzierungsrechnung					
				EH	FH		RA 2022	VA 2022	RA - VA	RA 2022	VA 2022	RA - VA
422006	Aktivtreff Leonding (Ruflingerstraße)											
Mittelverwendung (Aufwendungen, Auszahlungen)												
1/422006-510000				2211	3211	20	18,70	0,00	18,70	18,70	0,00	18,70
1/422006-511000				2211	3211	20	59 433,04	27 300,00	32 133,04	59 433,04	27 300,00	32 133,04
1/422006-522000				2211	3211	20	0,00	200,00	-200,00	0,00	200,00	-200,00
1/422006-565000				2211	3211	20	51,69	0,00	51,69	51,69	0,00	51,69
1/422006-569000				2211	3211	20	311,59	0,00	311,59	311,59	0,00	311,59
1/422006-580000				2212	3212	20	1 608,22	500,00	1 108,22	1 608,22	500,00	1 108,22
1/422006-581200				2212	3212	20	140,86	400,00	-259,14	140,86	400,00	-259,14
1/422006-582000				2212	3212	20	9 367,12	6 000,00	3 367,12	9 367,12	6 000,00	3 367,12
1/422006-588000				2212	3212	20	1 281,40	900,00	381,40	1 281,40	900,00	381,40
1/422006-590000				2212	3212	20	129,70	0,00	129,70	129,70	0,00	129,70
1/422006-591000				2214			0,00	800,00	-800,00	0,00	0,00	0,00
1/422006-592000				2214			0,00	200,00	-200,00	0,00	0,00	0,00
1/422006-593000				2214			1 772,74	0,00	1 772,74	0,00	0,00	0,00
1/422006-680000				2226			4 114,52	4 100,00	14,52	0,00	0,00	0,00
1/422006-700000				2223	3223	24	8 237,40	8 000,00	237,40	8 237,40	8 000,00	237,40
1/422006-700800				2223	3223	24	2 037,89	2 600,00	-562,11	2 037,89	2 600,00	-562,11
1/422006-700900				2223	3223	24	244,80	300,00	-55,20	244,80	300,00	-55,20
1/422006-724000				2225	3225	24	25,08	100,00	-74,92	25,08	100,00	-74,92
1/422006-728500				2225	3225	24	440,00	700,00	-260,00	440,00	700,00	-260,00
Summe Mittelverw.	422006	Aktivtreff Leonding (Ruflingerstraße)					89 214,75	52 100,00	37 114,75	83 327,49	47 000,00	36 327,49
Saldo	422006	Aktivtreff Leonding (Ruflingerstraße)					-62 923,78	-52 100,00	-10 823,78	-83 327,49	-47 000,00	-36 327,49
422007	Aktivtreff Doppl-Hart (Remisenstraße)											
Mittelaufbringung (Erträge, Einzahlungen)												
2/422007+817000				2117			309,59	0,00	309,59	0,00	0,00	0,00
Summe Mittelaufbr.	422007	Aktivtreff Doppl-Hart (Remisenstraße)					309,59	0,00	309,59	0,00	0,00	0,00

	MVAG	MVAG	VCQU	Ergebnisrechnung			Finanzierungsrechnung			
				EH	FH		RA 2022	VA 2022	RA - VA	RA 2022
422007	Aktivtreff Doppl-Hart (Remisenstraße)									
Mittelverwendung (Aufwendungen, Auszahlungen)										
1/422007-510000	Geldbezüge der Vertragsbediensteten der Verwaltung	2211	3211	20	18,70	0,00	18,70	18,70	0,00	18,70
1/422007-511000	Geldbezüge der Vertrags- bed. in handwerkli. Verwendung	2211	3211	20	34 376,09	29 100,00	5 276,09	34 376,09	29 100,00	5 276,09
1/422007-522000	Geldbezüge der nicht ganzjährig beschäftigten Angestellten	2211	3211	20	0,00	200,00	-200,00	0,00	200,00	-200,00
1/422007-569000	Sonstige Nebengebühren	2211	3211	20	49,64	0,00	49,64	49,64	0,00	49,64
1/422007-580000	Dgb Zum Ausgl.Fonds F. Familienbeihilfen	2212	3212	20	1 340,76	1 100,00	240,76	1 340,76	1 100,00	240,76
1/422007-582000	Sonst.Dienstgeberbeit. Zur Sozialen Sicherhei	2212	3212	20	8 083,57	5 700,00	2 383,57	8 083,57	5 700,00	2 383,57
1/422007-588000	Kommunalsteuer	2212	3212	20	1 079,17	900,00	179,17	1 079,17	900,00	179,17
1/422007-590000	Freiwillige Sozialleistungen	2212	3212	20	989,77	0,00	989,77	989,77	0,00	989,77
1/422007-593000	Dotierung von Rückstellungen für nicht konsumierte Urlaube	2214			486,53	0,00	486,53	0,00	0,00	0,00
1/422007-680000	Planmäßige Abschreibung	2226			3 503,17	3 500,00	3,17	0,00	0,00	0,00
1/422007-700000	Mietzinse	2223	3223	24	19 681,08	19 600,00	81,08	19 681,08	19 600,00	81,08
1/422007-700300	Mietzinse (Grundstück)	2223	3223	24	363,00	400,00	-37,00	363,00	400,00	-37,00
1/422007-700800	Betriebs- und Verwaltungskosten	2223	3223	24	3 353,61	3 500,00	-146,39	3 353,61	3 500,00	-146,39
1/422007-700900	Verwaltungskostenpauschale allg	2223	3223	24	275,20	300,00	-24,80	275,20	300,00	-24,80
1/422007-724000	Reisegebühren	2225	3225	24	116,28	0,00	116,28	116,28	0,00	116,28
1/422007-728500	Entgelte für sonstige Leistungen	2225	3225	24	570,00	700,00	-130,00	570,00	700,00	-130,00
Summe Mittelverw.	422007 Aktivtreff Doppl-Hart (Remisenstraße)				74 286,57	65 000,00	9 286,57	70 296,87	61 500,00	8 796,87
Saldo	422007 Aktivtreff Doppl-Hart (Remisenstraße)				-73 976,98	-65 000,00	-8 976,98	-70 296,87	-61 500,00	-8 796,87
422400	Aktivtreff Holzheim - behindertengerechter Eingang									
Mittelaufbringung (Erträge, Einzahlungen)										
6/422400+346000	Investitionsdarlehen von Finanzunternehmen		3514	1 55	0,00	0,00	0,00	0,00	92 500,00	-92 500,00
Summe Mittelaufbr.	422400 Aktivtreff Holzheim - behindertengerechter Eingang				0,00	0,00	0,00	0,00	92 500,00	-92 500,00
	422 Tagesheimstätten				121 874,99	50 800,00	71 074,99	49 826,00	139 700,00	-89 874,00

	MVAG			Ergebnisrechnung			Finanzierungsrechnung		
	EH	FH	VCQU	RA 2022	VA 2022	RA - VA	RA 2022	VA 2022	RA - VA
422400	Aktivtreff Holzheim - behindertengerechter Eingang								
Mittelverwendung (Aufwendungen, Auszahlungen)									
5/422400-010000	Gebäude		3413 1 40	0,00	0,00	0,00	89 789,12	185 000,00	-95 210,88
5/422400-061000	Im Bau befindliche Gebäude und Bauten		3413 1 40	0,00	0,00	0,00	314,49	0,00	314,49
1/422400-680000	Planmäßige Abschreibung	2226		0,00	3 900,00	-3 900,00	0,00	0,00	0,00
Summe Mittelverw.	422400	Aktivtreff Holzheim - behindertengerechter Eingang		0,00	3 900,00	-3 900,00	90 103,61	185 000,00	-94 896,39
Saldo	422400	Aktivtreff Holzheim - behindertengerechter Eingang		0,00	-3 900,00	3 900,00	-90 103,61	-92 500,00	2 396,39
Saldo	422	Tagesheimstätten		474 885,53	391 900,00	82 985,53	538 151,19	552 000,00	-13 848,81
Saldo	422	Tagesheimstätten		-353 010,54	-341 100,00	-11 910,54	-488 325,19	-412 300,00	-76 025,19
423	Essen auf Rädern								
423000	Essen Auf Rädern								
Mittelaufbringung (Erträge, Einzahlungen)									
Summe Mittelaufbr.	423	Essen auf Rädern		0,00	0,00	0,00	0,00	0,00	0,00
423000	Essen Auf Rädern								
Mittelverwendung (Aufwendungen, Auszahlungen)									
1/423000-768000	Sonstige laufende Transferzahlungen an priv. Haushalte	2234	3234 27	2 136,68	3 800,00	-1 663,32	2 173,16	3 800,00	-1 626,84
Summe Mittelverw.	423	Essen auf Rädern		2 136,68	3 800,00	-1 663,32	2 173,16	3 800,00	-1 626,84
Saldo	423	Essen auf Rädern		-2 136,68	-3 800,00	1 663,32	-2 173,16	-3 800,00	1 626,84
429	Sonstige Einrichtungen und Maßnahmen								
429000	Freie Wohlfahrt - Son. Einr. u. Massn.								
Mittelaufbringung (Erträge, Einzahlungen)									
2/429000+273000	Baukostenzuschuss Starterwohnung		3325 53	0,00	0,00	0,00	3 446,22	6 000,00	-2 553,78
2/429000+816100	Kostenbeiträge (Kostenersätze) für sonstige Leistungen	2114	3114 13	0,00	6 000,00	-6 000,00	0,00	6 000,00	-6 000,00
2/429000+817000	Erträge aus der Auflösung von sonstigen Rückstellungen	2117		4 262,46	0,00	4 262,46	0,00	0,00	0,00
2/429000+861000	Laufende Transferzahlungen von Ländern, Landesfonds, Landeskammern	2121	3121 15	77 552,10	32 000,00	45 552,10	77 552,10	32 000,00	45 552,10
2/429000+862000	Lfd. Transferzahlungen v. Gemeinden Gemeindeverbänden und -fonds	2121	3121 15	67 161,93	67 000,00	161,93	67 161,93	67 000,00	161,93
Summe Mittelaufbr.	429	Sonstige Einrichtungen und Maßnahmen		148 976,49	105 000,00	43 976,49	148 160,25	111 000,00	37 160,25
	42	Freie Wohlfahrt		270 851,48	155 800,00	115 051,48	197 986,25	250 700,00	-52 713,75

		MVAG			Ergebnisrechnung			Finanzierungsrechnung		
		MVAG	MVAG	VCQU	RA 2022	VA 2022	RA - VA	RA 2022	VA 2022	RA - VA
		EH	FH							
429000	Freie Wohlfahrt - Son. Einr. u. Massn.									
Mittelverwendung (Aufwendungen, Auszahlungen)										
1/429000-273000	Darlehen u. Bezugsvorsch. zur Investitionsförd.an priv. Haushalte		3425	63	0,00	0,00	0,00	5 236,01	6 000,00	-763,99
1/429000-413000	Handelswaren	2221	3221	23	1 826,00	2 000,00	-174,00	1 700,00	2 000,00	-300,00
1/429000-430000	Lebensmittel für univ. VA u. Sozialleistungen	2221	3221	23	0,00	200,00	-200,00	0,00	200,00	-200,00
1/429000-457000	Druckwerke	2221	3221	23	55,50	0,00	55,50	55,50	0,00	55,50
1/429000-459000	Sonst. Verbrauchsgüter	2221	3221	23	0,00	500,00	-500,00	0,00	500,00	-500,00
1/429000-510000	Geldbezüge für Vertrags- bedienstete der Verwaltung	2211	3211	20	115 940,28	129 500,00	-13 559,72	115 940,28	129 500,00	-13 559,72
1/429000-565000	Mehrleistungsvergütungen	2211	3211	20	559,09	300,00	259,09	559,09	300,00	259,09
1/429000-569000	Sonstige Nebengebühren	2211	3211	20	726,03	0,00	726,03	726,03	0,00	726,03
1/429000-580000	Dgb Zum Ausgl.Fonds F. Familienbeihilfen	2212	3212	20	4 594,75	5 100,00	-505,25	4 594,75	5 100,00	-505,25
1/429000-582000	Dgb Z.Ausgl.-Fonds F. Fam.Beih.F.Vb	2212	3212	20	26 859,25	29 400,00	-2 540,75	26 859,25	29 400,00	-2 540,75
1/429000-590000	Freiw.Sozialleistungen	2212	3212	20	1 059,20	800,00	259,20	1 059,20	800,00	259,20
1/429000-591000	Dotierung von Rückstellungen für Abfertigungen	2214			296,43	3 100,00	-2 803,57	0,00	0,00	0,00
1/429000-592000	Dotierung von Rückstellungen für Jubiläumszuwendungen	2214			3 251,70	4 000,00	-748,30	0,00	0,00	0,00
1/429000-593000	Dotierung von Rückstellungen für nicht konsumierte Urlaube	2214			3 360,33	0,00	3 360,33	0,00	0,00	0,00
1/429000-617000	Instandh.V.Fahrzeugen	2224	3224	24	292,13	400,00	-107,87	292,13	400,00	-107,87
1/429000-630000	Postdienste	2222	3222	24	5 461,15	8 000,00	-2 538,85	5 461,15	8 000,00	-2 538,85
1/429000-631200	Telekommunikationsdienste Mobiltelefonie	2222	3222	24	294,80	300,00	-5,20	294,80	300,00	-5,20
1/429000-670000	Versicherungen	2222	3222	24	0,00	200,00	-200,00	0,00	200,00	-200,00
1/429000-680000	Planmäßige Abschreibung	2226			1 295,39	1 300,00	-4,61	0,00	0,00	0,00
1/429000-700000	Mietzinse	2223	3223	24	2 423,86	2 300,00	123,86	2 423,86	2 300,00	123,86
1/429000-700100	Mietzinse	2223	3223	24	1 302,90	2 400,00	-1 097,10	1 302,90	2 400,00	-1 097,10
1/429000-700200	Mietzinse	2223	3223	24	1 088,21	1 000,00	88,21	1 088,21	1 000,00	88,21
1/429000-700500	Mietzinse Mobilien	2223	3223	24	948,00	1 100,00	-152,00	948,00	1 100,00	-152,00
1/429000-710200	Öffentliche Gebühren Sonstiges	2225	3225	24	93,80	200,00	-106,20	93,80	200,00	-106,20
1/429000-720099	Sonstige Ausgaben Vergütungen	2225	3225	24	1 274,06	800,00	474,06	1 274,06	800,00	474,06
1/429000-720799	Sonstige Leistungen Vergütungen Druckerei	2225	3225	24	3 500,93	2 000,00	1 500,93	3 500,93	2 000,00	1 500,93
1/429000-724000	Reisegebühren	2225	3225	24	73,50	100,00	-26,50	73,50	100,00	-26,50
1/429000-728000	Entgelte für sonstige Leistungen	2225	3225	24	9 109,95	8 500,00	609,95	9 205,95	8 500,00	705,95
1/429000-728200	Entgelte für sonstige Leistungen	2225	3225	24	33,38	6 500,00	-6 466,62	33,38	6 500,00	-6 466,62
1/429000-728300	Entgelte für sonstige Leistungen	2225	3225	24	659,03	1 000,00	-340,97	659,03	1 000,00	-340,97

		MVAG			Ergebnisrechnung			Finanzierungsrechnung		
		EH	FH	VCQU	RA 2022	VA 2022	RA - VA	RA 2022	VA 2022	RA - VA
1/429000-754000	Lfd. Transferzahlungen an sonstige Träger des öff. Rechts	2231	3231	26	13 321,51	5 000,00	8 321,51	10 002,50	5 000,00	5 002,50
1/429000-755000	Lfd. Transferzlg.an Unternehmungen (ohne Finanzunternehmungen)	2233	3233	27	83 831,40	105 000,00	-21 168,60	86 540,93	105 000,00	-18 459,07
1/429000-755100	Lfd. Transferzahl.an Unternehmungen (ohne Finanzunternehmungen)	2233	3233	27	109 873,15	165 000,00	-55 126,85	109 638,71	165 000,00	-55 361,29
1/429000-757100	Lfd. Transferzahl. an private Org. ohne Erwerbszweck	2234	3234	27	14 456,60	35 000,00	-20 543,40	18 801,72	35 000,00	-16 198,28
1/429000-757400	Lfd. Transferzahl. an private Org. ohne Erwerbszweck	2234	3234	27	2 545,93	4 000,00	-1 454,07	1 045,93	4 000,00	-2 954,07
1/429000-757600	Lfd. Transferzahl. an private Org. ohne Erwerbszweck	2234	3234	27	9 892,80	9 900,00	-7,20	9 892,80	9 900,00	-7,20
1/429000-768000	Zuw. Ohne Gegenleist. An Phys. Personen (Weihnachtsbeihilfen)	2234	3234	27	10 624,00	15 000,00	-4 376,00	10 624,00	15 000,00	-4 376,00
1/429000-768100	Zuw. Ohne Gegenleist. An Phys. Personen	2234	3234	27	18 520,00	1 700,00	16 820,00	15 640,00	1 700,00	13 940,00
1/429000-768300	Sonstige laufende Transferzahlungen an priv. Haushalte (HK-Zuschüsse)	2234	3234	27	76 352,10	32 000,00	44 352,10	76 352,10	32 000,00	44 352,10
Summe Mittelverw.	429 Sonstige Einrichtungen und Maßnahmen				525 797,14	583 600,00	-57 802,86	521 920,50	581 200,00	-59 279,50
	42 Freie Wohlfahrt				1 002 819,35	979 300,00	23 519,35	1 062 244,85	1 137 000,00	-74 755,15
Saldo	429 Sonstige Einrichtungen und Maßnahmen				-376 820,65	-478 600,00	101 779,35	-373 760,25	-470 200,00	96 439,75
	42 Freie Wohlfahrt				-731 967,87	-823 500,00	91 532,13	-864 258,60	-886 300,00	22 041,40
43	Jugendwohlfahrt									
439	Sonstige Einrichtungen und Maßnahmen									
439000	Sonstige Einrichtungen Und Massnahmen									
Mittelaufbringung (Erträge, Einzahlungen)										
2/439000+810000	Nebenerlöse	2114	3114	13	7 069,44	7 000,00	69,44	7 069,44	7 000,00	69,44
2/439000+816000	Kostensätze	2114	3114	13	30,00	2 000,00	-1 970,00	30,00	2 000,00	-1 970,00
2/439000+816300	Kostensätze für Produktionsschule	2114	3114	13	16 269,37	16 000,00	269,37	16 269,37	16 000,00	269,37
2/439000+817000	Erträge aus der Auflösung von sonstigen Rückstellungen	2117			3,62	0,00	3,62	0,00	0,00	0,00
2/439000+861000	Laufende Transferzahlungen von Ländern, Landesfonds, Landeskammern	2121	3121	15	0,00	2 000,00	-2 000,00	0,00	2 000,00	-2 000,00
2/439000+861100	Lfd. Transferzlg v. Ländern, Landesfonds,-kammern (Bedarfszuweisungen)	2121	3121	15	600,00	700,00	-100,00	600,00	700,00	-100,00
Summe Mittelaufbr.	439000 Sonstige Einrichtungen Und Massnahmen				23 972,43	27 700,00	-3 727,57	23 968,81	27 700,00	-3 731,19

		MVAG			Ergebnisrechnung			Finanzierungsrechnung		
		EH	FH	VCQU	RA 2022	VA 2022	RA - VA	RA 2022	VA 2022	RA - VA
439000	Sonstige Einrichtungen Und Massnahmen									
Mittelverwendung (Aufwendungen, Auszahlungen)										
1/439000-400000	Gwg d. Anlagevermögens	2221	3221	23	0,00	100,00	-100,00	0,00	100,00	-100,00
1/439000-413000	Handelswaren	2221	3221	23	9 958,34	10 000,00	-41,66	9 958,34	10 000,00	-41,66
1/439000-510000	Geldbezüge für Vertrags- bedienstete der Verwaltung	2211	3211	20	1 851,76	1 700,00	151,76	1 851,76	1 700,00	151,76
1/439000-522000	Geldbezüge der nicht ganzjährig beschäftigten Angestellten	2211	3211	20	7 126,03	0,00	7 126,03	7 126,03	0,00	7 126,03
1/439000-565000	MehreLeistungsvergütungen	2211	3211	20	892,58	0,00	892,58	892,58	0,00	892,58
1/439000-580000	Dgb Zum Ausgl.Fonds F. Familienbeihilfen	2212	3212	20	385,06	100,00	285,06	385,06	100,00	285,06
1/439000-582000	Sonst.Dienstgeberbeit. Zur Sozialen Sicherhei	2212	3212	20	2 283,16	400,00	1 883,16	2 283,16	400,00	1 883,16
1/439000-593000	Dotierung von Rückstellungen für nicht konsumierte Urlaube	2214			45,27	0,00	45,27	0,00	0,00	0,00
1/439000-600000	Strom	2222	3222	24	139,74	100,00	39,74	139,74	100,00	39,74
1/439000-600100	Gas	2222	3222	24	560,96	300,00	260,96	547,94	300,00	247,94
1/439000-630000	Postdienste	2222	3222	24	0,00	1 500,00	-1 500,00	0,00	1 500,00	-1 500,00
1/439000-670000	Versicherungen	2222	3222	24	58,91	100,00	-41,09	58,91	100,00	-41,09
1/439000-700000	Mietzinse	2223	3223	24	20 413,42	19 000,00	1 413,42	20 413,42	19 000,00	1 413,42
1/439000-700100	Mietzinse	2223	3223	24	2 160,00	500,00	1 660,00	2 160,00	500,00	1 660,00
1/439000-710100	Öffentl. Abgaben (Ausgaben) Wasser	2225	3225	24	7,33	100,00	-92,67	6,77	100,00	-93,23
1/439000-711100	Gebühren für die Benützung von Gemeindeeinrichtungen und Anlagen gemäß FAG	2225	3225	24	27,02	100,00	-72,98	24,97	100,00	-75,03
1/439000-720099	Sonstige Ausgaben Vergütungen	2225	3225	24	1 320,76	6 000,00	-4 679,24	1 320,76	6 000,00	-4 679,24
1/439000-720799	Sonstige Leistungen Vergütungen Druckerei	2225	3225	24	182,98	8 000,00	-7 817,02	182,98	8 000,00	-7 817,02
1/439000-724000	Reisegebühren	2225	3225	24	1 118,56	0,00	1 118,56	1 118,56	0,00	1 118,56
1/439000-728000	Entgelte für sonstige Leistungen	2225	3225	24	24 387,53	23 000,00	1 387,53	24 387,53	23 000,00	1 387,53
1/439000-728100	Entgelte für sonstige Leistungen	2225	3225	24	4 300,00	2 000,00	2 300,00	4 300,00	2 000,00	2 300,00
1/439000-728200	Entgelte für sonstige Leistungen	2225	3225	24	198,00	200,00	-2,00	198,00	200,00	-2,00
1/439000-728400	Entgelte für sonstige Leistungen (Mega Fun Drive)	2225	3225	24	0,00	6 000,00	-6 000,00	1 470,00	6 000,00	-4 530,00
1/439000-728700	Entgelte Für Sonst. Leist.Von Einzelpersonen	2225	3225	24	4 900,00	4 900,00	0,00	4 900,00	4 900,00	0,00
1/439000-757000	Lfd. Tranferzahlungen an private Organisationen ohne Erwerbszweck	2234	3234	27	34 300,00	34 300,00	0,00	34 300,00	34 300,00	0,00
1/439000-757100	Lfd. Transferzahl. an private Org. ohne Erwerbszweck	2234	3234	27	2 500,00	3 500,00	-1 000,00	2 500,00	3 500,00	-1 000,00

	MVAG	MVAG	VCQU	Ergebnisrechnung			Finanzierungsrechnung					
				EH	FH		RA 2022	VA 2022	RA - VA	RA 2022	VA 2022	RA - VA
Summe Mittelverw.	439000	Sonstige Einrichtungen Und Massnahmen					119 117,41	121 900,00	-2 782,59	120 526,51	121 900,00	-1 373,49
Saldo	439000	Sonstige Einrichtungen Und Massnahmen					-95 144,98	-94 200,00	-944,98	-96 557,70	-94 200,00	-2 357,70
439100		SONSTIGE EINRICHTUNGEN UND MASSNAHMEN (Streetworker)										
Mittelaufbringung (Erträge, Einzahlungen)												
Summe Mittelaufbr.	439100	SONSTIGE EINRICHTUNGEN UND MASSNAHMEN (Str					0,00	0,00	0,00	0,00	0,00	0,00
439100		SONSTIGE EINRICHTUNGEN UND MASSNAHMEN (Streetworker)										
Mittelverwendung (Aufwendungen, Auszahlungen)												
1/439100-400000	Gwg d. Anlagevermögens	2221	3221	23			0,00	300,00	-300,00	0,00	300,00	-300,00
1/439100-720199	Sonstige Ausgaben Vergütungen	2225	3225	24	*		0,00	600,00	-600,00	0,00	600,00	-600,00
1/439100-728000	Entgelte für sonstige Leistungen	2225	3225	24			0,00	200,00	-200,00	0,00	200,00	-200,00
1/439100-752000	Lfd. Transferzahlungen an Gemeinden Gemeindeverbände und -fonds	2231	3231	26			34 919,53	33 000,00	1 919,53	34 919,53	33 000,00	1 919,53
Summe Mittelverw.	439100	SONSTIGE EINRICHTUNGEN UND MASSNAHMEN (Str					34 919,53	34 100,00	819,53	34 919,53	34 100,00	819,53
Saldo	439100	SONSTIGE EINRICHTUNGEN UND MASSNAHMEN (Str					-34 919,53	-34 100,00	-819,53	-34 919,53	-34 100,00	-819,53
439200		Jugendzentrum Leoni (Verein I.S.I)										
Mittelaufbringung (Erträge, Einzahlungen)												
2/439200+811000	Einnahmen Aus Vermietungen	2115	3115	14			9 567,18	8 700,00	867,18	9 567,18	8 700,00	867,18
2/439200+811200	Einnahmen Aus Vermiet. (Betriebskosten)	2115	3115	14			1 852,64	1 800,00	52,64	1 852,64	1 800,00	52,64
2/439200+811300	Einnahmen Aus Vermiet. (Heizkosten)	2115	3115	14			1 288,32	1 000,00	288,32	1 288,32	1 000,00	288,32
Summe Mittelaufbr.	439200	Jugendzentrum Leoni (Verein I.S.I)					12 708,14	11 500,00	1 208,14	12 708,14	11 500,00	1 208,14

		MVAG			Ergebnisrechnung			Finanzierungsrechnung		
		EH	FH	VCQU	RA 2022	VA 2022	RA - VA	RA 2022	VA 2022	RA - VA
439200	Jugendzentrum Leoni (Verein I.S.I)									
Mittelverwendung (Aufwendungen, Auszahlungen)										
1/439200-400000	Gwg d. Anlagevermögens	2221	3221	23	0,00	300,00	-300,00	0,00	300,00	-300,00
1/439200-400500	Geringwertige Wirtschaftsgüter (GWG)	2221	3221	23	0,00	100,00	-100,00	0,00	100,00	-100,00
1/439200-600000	Strom	2222	3222	24	484,64	200,00	284,64	484,64	200,00	284,64
1/439200-600100	Gas	2222	3222	24	1 220,73	900,00	320,73	1 206,56	900,00	306,56
1/439200-614000	Instandhaltung von Gebäuden	2224	3224	24	1 271,19	500,00	771,19	1 271,19	500,00	771,19
1/439200-618000	Instandh.Von Sonstigen Anlagen (Werkzeug)	2224	3224	24	49,17	400,00	-350,83	49,17	400,00	-350,83
1/439200-670000	Versicherungen	2222	3222	24	170,66	200,00	-29,34	170,66	200,00	-29,34
1/439200-680000	Planmäßige Abschreibung	2226			2 918,77	2 900,00	18,77	0,00	0,00	0,00
1/439200-710100	Öffentl. Abgaben (Ausgaben) Wasser	2225	3225	24	27,87	100,00	-72,13	25,74	100,00	-74,26
1/439200-711000	Geb.f.die Benützung v.Gemeindeeinricht.u.-anlagen gem.FAG (Ausgaben)	2225	3225	24	351,20	500,00	-148,80	351,20	500,00	-148,80
1/439200-711100	Gebühren für die Benützung von Gemeindeeinrichtungen und Anlagen gemäß FAG	2225	3225	24	102,24	100,00	2,24	94,49	100,00	-5,51
1/439200-720099	Sonstige Ausgaben Vergütungen	2225	3225	24	0,00	1 100,00	-1 100,00	0,00	1 100,00	-1 100,00
1/439200-728000	Entgelte für sonstige Leistungen	2225	3225	24	158,16	100,00	58,16	158,16	100,00	58,16
1/439200-728200	Entgelte für sonstige Leistungen	2225	3225	24	0,00	200,00	-200,00	0,00	200,00	-200,00
1/439200-728300	Entgelte für sonstige Leistungen Winterdienst	2225	3225	24	210,00	300,00	-90,00	205,00	300,00	-95,00
1/439200-757000	Lfd. Tranferzahlungen an private Organisationen ohne Erwerbszweck	2234	3234	27	120 000,00	120 000,00	0,00	120 000,00	120 000,00	0,00
Summe Mittelverw.	439200 Jugendzentrum Leoni (Verein I.S.I)				126 964,63	127 900,00	-935,37	124 016,81	125 000,00	-983,19
Saldo	439200 Jugendzentrum Leoni (Verein I.S.I)				-114 256,49	-116 400,00	2 143,51	-111 308,67	-113 500,00	2 191,33
439300	Jugendcafé Harter Plateau									
Mittelaufbringung (Erträge, Einzahlungen)										
2/439300+828000	Rückersätze von Aufwendungen	2116	3116	18	18 655,75	0,00	18 655,75	18 655,75	0,00	18 655,75
Summe Mittelaufbr.	439300 Jugendcafé Harter Plateau				18 655,75	0,00	18 655,75	18 655,75	0,00	18 655,75
	439 Sonstige Einrichtungen und Maßnahmen				55 336,32	39 200,00	16 136,32	55 332,70	39 200,00	16 132,70
	43 Jugendwohlfahrt				55 336,32	39 200,00	16 136,32	55 332,70	39 200,00	16 132,70

	MVAG	MVAG	VCQU	Ergebnisrechnung			Finanzierungsrechnung			
				EH	FH		RA 2022	VA 2022	RA - VA	RA 2022
439300	Jugendcafé Harter Plateau									
Mittelverwendung (Aufwendungen, Auszahlungen)										
1/439300-400000	Gwg d. Anlagevermögens	2221	3221	23	0,00	200,00	-200,00	0,00	200,00	-200,00
1/439300-400200	Gwg d. Anlagevermögens	2221	3221	23	329,71	0,00	329,71	329,71	0,00	329,71
1/439300-400500	Geringwertige Wirtschaftsgüter (GWG)	2221	3221	23	26,88	200,00	-173,12	26,88	200,00	-173,12
1/439300-454000	Reinigungsmittel	2221	3221	23	157,24	200,00	-42,76	157,24	200,00	-42,76
1/439300-459000	Sonst. Verbrauchsgüter	2221	3221	23	0,00	100,00	-100,00	0,00	100,00	-100,00
1/439300-459500	Sonstige Verbrauchsgüter	2221	3221	23	353,96	400,00	-46,04	353,96	400,00	-46,04
1/439300-511000	Geldbezüge der Vertrags- bed. in handwerkli. Verwendung	2211	3211	20	10 992,18	6 600,00	4 392,18	10 992,18	6 600,00	4 392,18
1/439300-522000	Geldbezüge der nicht ganzjährig beschäftigten Angestellten	2211	3211	20	0,00	2 500,00	-2 500,00	0,00	2 500,00	-2 500,00
1/439300-569000	Sonstige Nebengebühren	2211	3211	20	89,60	100,00	-10,40	89,60	100,00	-10,40
1/439300-580000	Dgb Zum Ausgl.Fonds F. Familienbeihilfen	2212	3212	20	443,75	400,00	43,75	443,75	400,00	43,75
1/439300-582000	Sonst.Dienstgeberbeit. Zur Sozialen Sicherhei	2212	3212	20	3 129,05	2 000,00	1 129,05	3 129,05	2 000,00	1 129,05
1/439300-588000	Kommunalsteuer	2212	3212	20	341,29	300,00	41,29	341,29	300,00	41,29
1/439300-592000	Dotierung von Rückstellungen für Jubiläumszuwendungen	2214			147,54	0,00	147,54	0,00	0,00	0,00
1/439300-593000	Dotierung von Rückstellungen für nicht konsumierte Urlaube	2214			229,32	0,00	229,32	0,00	0,00	0,00
1/439300-600000	Strom	2222	3222	24	2 577,05	1 100,00	1 477,05	2 577,05	1 100,00	1 477,05
1/439300-600100	Gas	2222	3222	24	1 948,15	1 700,00	248,15	1 926,15	1 700,00	226,15
1/439300-618000	Instandh.Von Sonstigen Anlagen (Werkzeug)	2224	3224	24	0,00	100,00	-100,00	0,00	100,00	-100,00
1/439300-631100	Telekommunikationsdienste Internet	2222	3222	24	598,80	600,00	-1,20	598,80	600,00	-1,20
1/439300-670000	Versicherungen	2222	3222	24	146,84	100,00	46,84	146,84	100,00	46,84
1/439300-680000	Planmäßige Abschreibung	2226			1 046,59	1 000,00	46,59	0,00	0,00	0,00
1/439300-700010	Mietzinse	2223	3223	24	7 591,08	7 600,00	-8,92	7 591,08	7 600,00	-8,92
1/439300-700810	Mietzinse (Betriebskosten)	2223	3223	24	2 305,53	2 300,00	5,53	2 305,53	2 300,00	5,53
1/439300-700910	Verwaltungskostenpauschale GmbH	2223	3223	24	1 299,84	1 400,00	-100,16	1 299,84	1 400,00	-100,16
1/439300-728000	Entgelte für sonstige Leistungen	2225	3225	24	173,98	200,00	-26,02	173,98	200,00	-26,02
1/439300-728300	Entgelte für sonstige Leistungen Winterdienst	2225	3225	24	516,00	600,00	-84,00	504,00	600,00	-96,00
1/439300-757000	Lfd. Tranferzahlungen an private Organisationen ohne Erwerbszweck	2234	3234	27	75 000,00	80 000,00	-5 000,00	75 000,00	80 000,00	-5 000,00
Summe Mittelverw.	439300 Jugendcafé Harter Plateau				109 444,38	109 700,00	-255,62	107 986,93	108 700,00	-713,07
Saldo	439300 Jugendcafé Harter Plateau				-90 788,63	-109 700,00	18 911,37	-89 331,18	-108 700,00	19 368,82
	439 Sonstige Einrichtungen und Maßnahmen				390 445,95	393 600,00	-3 154,05	387 449,78	389 700,00	-2 250,22

	MVAG			Ergebnisrechnung			Finanzierungsrechnung		
	EH	FH	VCQU	RA 2022	VA 2022	RA - VA	RA 2022	VA 2022	RA - VA
	43	Jugendwohlfahrt		390 445,95	393 600,00	-3 154,05	387 449,78	389 700,00	-2 250,22
Saldo	439	Sonstige Einrichtungen und Maßnahmen		-335 109,63	-354 400,00	19 290,37	-332 117,08	-350 500,00	18 382,92
	43	Jugendwohlfahrt		-335 109,63	-354 400,00	19 290,37	-332 117,08	-350 500,00	18 382,92
46		Familienpolitische Maßnahmen							
469		Sonstige Maßnahmen							
469000		Sonstige Massnahmen Eltern-Kind-Zentren							
Mittelaufbringung (Erträge, Einzahlungen)									
2/469000+816000		Kostenbeiträge (Kostensätze) für sonstige Leistungen	2114 3114 13	25 523,84	27 000,00	-1 476,16	25 523,84	27 000,00	-1 476,16
Summe Mittelaufbr.	469000	Sonstige Massnahmen Eltern-Kind-Zentren		25 523,84	27 000,00	-1 476,16	25 523,84	27 000,00	-1 476,16

		MVAG			Ergebnisrechnung			Finanzierungsrechnung		
		MVAG EH	MVAG FH	VCQU	RA 2022	VA 2022	RA - VA	RA 2022	VA 2022	RA - VA
469000	Sonstige Massnahmen Eltern-Kind-Zentren									
Mittelverwendung (Aufwendungen, Auszahlungen)										
1/469000-042000	Betriebsausstattung		3415	2 41	0,00	0,00	0,00	872,99	600,00	272,99
1/469000-400000	Gwg d. Anlagevermögens	2221	3221	23	3 951,04	3 600,00	351,04	4 021,08	3 600,00	421,08
1/469000-400500	Geringwertige Wirtschaftsgüter (GWG)	2221	3221	23	4,86	200,00	-195,14	4,86	200,00	-195,14
1/469000-420000	Roh-, Hilfs- und Baustoffe	2221	3221	23	4,99	100,00	-95,01	4,99	100,00	-95,01
1/469000-420500	Sonstige Roh- und Hilfsstoffe	2221	3221	23	411,41	400,00	11,41	411,41	400,00	11,41
1/469000-430000	Lebensmittel	2221	3221	23	981,79	900,00	81,79	975,84	900,00	75,84
1/469000-454000	Reinigungsmittel	2221	3221	23	508,61	200,00	308,61	508,61	200,00	308,61
1/469000-456000	Schreib- Zeichen- und sonst. Büromaterial	2221	3221	23	81,28	200,00	-118,72	81,28	200,00	-118,72
1/469000-457100	Druckwerke	2221	3221	23	430,98	400,00	30,98	215,96	400,00	-184,04
1/469000-458000	Mittel Zur Ärztlichen Betreuung	2221	3221	23	2,18	100,00	-97,82	2,18	100,00	-97,82
1/469000-459000	Sonst. Verbrauchsgüter	2221	3221	23	302,40	400,00	-97,60	336,82	400,00	-63,18
1/469000-459500	Sonstige Verbrauchsgüter	2221	3221	23	302,23	400,00	-97,77	302,23	400,00	-97,77
1/469000-600000	Strom	2222	3222	24	2 792,40	1 200,00	1 592,40	2 792,40	1 200,00	1 592,40
1/469000-600100	Gas	2222	3222	24	1 427,21	800,00	627,21	1 390,11	800,00	590,11
1/469000-600300	Wärme	2222	3222	24	1 711,03	1 700,00	11,03	1 699,37	1 700,00	-0,63
1/469000-613300	Instandhaltung von sonstigen Grundstückseinrichtungen	2224	3224	24	198,16	0,00	198,16	152,43	0,00	152,43
1/469000-614000	Instandhaltung von Gebäuden	2224	3224	24	0,00	3 000,00	-3 000,00	0,00	3 000,00	-3 000,00
1/469000-618000	Instandh. Von Sonstigen Anlagen (Werkzeug)	2224	3224	24	43,99	100,00	-56,01	43,99	100,00	-56,01
1/469000-618100	Instandh. von Sonstigen Anlagen (Werkzeug)	2224	3224	24	128,63	300,00	-171,37	128,63	300,00	-171,37
1/469000-618300	Instandhaltung von sonstigen Anlagen (SW)	2224	3224	24	0,00	100,00	-100,00	0,00	100,00	-100,00
1/469000-619000	Instandhaltung von Sonderanlagen	2224	3224	24	0,00	300,00	-300,00	0,00	300,00	-300,00
1/469000-630000	Postdienste	2222	3222	24	3 641,40	1 500,00	2 141,40	3 641,40	1 500,00	2 141,40
1/469000-631000	Telekommunikationsdienste	2222	3222	24	195,90	1 100,00	-904,10	251,17	1 100,00	-848,83
1/469000-631100	Telekommunikationsdienste Internet	2222	3222	24	516,00	600,00	-84,00	516,00	600,00	-84,00
1/469000-631200	Telekommunikationsdienste	2222	3222	24	324,00	0,00	324,00	288,00	0,00	288,00
1/469000-670000	Versicherungen	2222	3222	24	198,22	200,00	-1,78	198,22	200,00	-1,78
1/469000-680000	Planmäßige Abschreibung	2226			109,12	0,00	109,12	0,00	0,00	0,00
1/469000-700510	Miet- und Pachtaufwand	2223	3223	24	598,03	700,00	-101,97	611,20	700,00	-88,80
1/469000-710100	Öffentl. Abgaben (Ausgaben) Wasser	2225	3225	24	134,12	100,00	34,12	124,97	100,00	24,97
1/469000-711000	Geb.f.die Benützung v.Gemeindeein- richt.u.-anlagen gem.FAG (Ausgaben)	2225	3225	24	1 677,64	1 700,00	-22,36	1 677,64	1 700,00	-22,36
1/469000-711100	Gebühren für die Benützung von Gemeindeeinrichtungen und Anlagen gemäß FAG	2225	3225	24	151,94	200,00	-48,06	140,86	200,00	-59,14

	MVAG	MVAG	VCQU				Ergebnisrechnung			Finanzierungsrechnung		
				EH	FH		RA 2022	VA 2022	RA - VA	RA 2022	VA 2022	RA - VA
1/469000-720099	Sonstige Ausgaben Vergütungen	2225	3225	24	*	1 501,52	1 200,00	301,52	1 501,52	1 200,00	301,52	
1/469000-720199	Kostenbeiträge (Kostenersätze) für Leistungen	2225	3225	24	*	43,75	0,00	43,75	43,75	0,00	43,75	
1/469000-720299	Sonstige Ausgaben Vergütungen	2225	3225	24	*	0,00	500,00	-500,00	0,00	500,00	-500,00	
1/469000-720799	Sonstige Leistungen Vergütungen Druckerei	2225	3225	24	*	12 227,44	10 000,00	2 227,44	12 227,44	10 000,00	2 227,44	
1/469000-728100	Entgelte für sonstige Leistungen	2225	3225	24		235,50	0,00	235,50	235,50	0,00	235,50	
1/469000-728300	Entgelte für sonstige Leistungen Winterdienst	2225	3225	24		890,00	1 000,00	-110,00	870,00	1 000,00	-130,00	
1/469000-728600	Entgelte für sonstige Leistungen	2225	3225	24		12 938,50	11 000,00	1 938,50	12 938,50	11 000,00	1 938,50	
Summe Mittelverw.	469000 Sonstige Massnahmen Eltern-Kind-Zentren					48 666,27	44 200,00	4 466,27	49 211,35	44 800,00	4 411,35	
Saldo	469000 Sonstige Massnahmen Eltern-Kind-Zentren					-23 142,43	-17 200,00	-5 942,43	-23 687,51	-17 800,00	-5 887,51	
469001	Eltern-Kind-Zentrum Haag											
	Mittelaufbringung (Erträge, Einzahlungen)											
2/469001+817000	Erträge aus der Auflösung von sonstigen Rückstellungen	2117				19 343,39	5 400,00	13 943,39	0,00	0,00	0,00	
Summe Mittelaufbr.	469001 Eltern-Kind-Zentrum Haag					19 343,39	5 400,00	13 943,39	0,00	0,00	0,00	

	MVAG	MVAG	VCQU	Ergebnisrechnung			Finanzierungsrechnung			
				EH	FH		RA 2022	VA 2022	RA - VA	RA 2022
469001	Eltern-Kind-Zentrum Haag									
Mittelverwendung (Aufwendungen, Auszahlungen)										
1/469001-510000	Geldbezüge der Vertrags- bediensteten der Verwaltung	2211	3211	20	74 222,54	68 200,00	6 022,54	74 222,54	68 200,00	6 022,54
1/469001-511000	Geldbezüge der Vertrags- bed. in handwerk. Verwendung	2211	3211	20	11 620,94	11 300,00	320,94	11 620,94	11 300,00	320,94
1/469001-522000	Geldbezüge der nicht ganzjährig beschäftigten Angestellten	2211	3211	20	523,45	0,00	523,45	523,45	0,00	523,45
1/469001-563000	Sonstige Aufwandsentschädigungen	2213	3213	20	50,64	0,00	50,64	50,64	0,00	50,64
1/469001-565000	Mehrleistungsvergütungen	2211	3211	20	513,08	400,00	113,08	513,08	400,00	113,08
1/469001-569000	Sonstige Nebengebühren	2211	3211	20	307,92	300,00	7,92	307,92	300,00	7,92
1/469001-580000	Dgb Zum Ausgl.Fonds F. Familienbeihilfen	2212	3212	20	3 181,72	3 100,00	81,72	3 181,72	3 100,00	81,72
1/469001-581000	Dienstgeberbeiträge zur Alterssicherung	2212	3212	20	5,93	0,00	5,93	5,93	0,00	5,93
1/469001-581100	Dienstgeberbeiträge zur Alterssicherung	2212	3212	20	0,31	0,00	0,31	0,31	0,00	0,31
1/469001-581200	DG - Pensionskassenbeiträge der Vb	2212	3212	20	142,99	100,00	42,99	142,99	100,00	42,99
1/469001-582000	Sonst.Dienstgeberbeit. Zur Sozialen Sicherhei	2212	3212	20	19 205,85	17 500,00	1 705,85	19 205,85	17 500,00	1 705,85
1/469001-588000	Kommunalsteuer	2212	3212	20	2 491,23	2 400,00	91,23	2 491,23	2 400,00	91,23
1/469001-590000	Freiw.Sozialleistungen	2212	3212	20	129,52	200,00	-70,48	129,52	200,00	-70,48
1/469001-591000	Dotierung von Rückstellungen für Abfertigungen	2214			376,91	1 600,00	-1 223,09	0,00	0,00	0,00
1/469001-592000	Dotierung von Rückstellungen für Jubiläumszuwendungen	2214			71,81	1 500,00	-1 428,19	0,00	0,00	0,00
1/469001-593000	Dotierung von Rückstellungen für nicht konsumierte Urlaube	2214			1 554,56	0,00	1 554,56	0,00	0,00	0,00
1/469001-680000	Planmäßige Abschreibung	2226			149,86	100,00	49,86	0,00	0,00	0,00
1/469001-700000	Mietzinse	2223	3223	24	14 169,71	13 700,00	469,71	14 169,71	13 700,00	469,71
1/469001-700800	Mietzinse (Betriebskosten)	2223	3223	24	870,00	1 100,00	-230,00	870,00	1 100,00	-230,00
1/469001-700900	Mietzinse (Verwaltungskosten)	2223	3223	24	97,77	0,00	97,77	97,77	0,00	97,77
1/469001-724000	Reisegebühren	2225	3225	24	46,46	0,00	46,46	46,46	0,00	46,46
1/469001-728000	Entgelte für sonstige Leistungen	2225	3225	24	1 156,00	2 000,00	-844,00	1 156,00	2 000,00	-844,00
1/469001-728500	Entgelte für sonstige Leistungen	2225	3225	24	289,00	0,00	289,00	289,00	0,00	289,00
Summe Mittelverw.	469001 Eltern-Kind-Zentrum Haag				131 178,20	123 500,00	7 678,20	129 025,06	120 300,00	8 725,06
Saldo	469001 Eltern-Kind-Zentrum Haag				-111 834,81	-118 100,00	6 265,19	-129 025,06	-120 300,00	-8 725,06

	MVAG	MVAG	VCQU	Ergebnisrechnung			Finanzierungsrechnung			
				EH	FH		RA 2022	VA 2022	RA - VA	RA 2022
469002	Eltern-Kind-Zentrum Spillheide									
Mittelaufbringung (Erträge, Einzahlungen)										
2/469002+817000	Erträge aus der Auflösung von sonstigen Rückstellungen	2117			4 719,64	0,00	4 719,64	0,00	0,00	0,00
Summe Mittelaufbr.	469002	Eltern-Kind-Zentrum Spillheide			4 719,64	0,00	4 719,64	0,00	0,00	0,00
469002	Eltern-Kind-Zentrum Spillheide									
Mittelverwendung (Aufwendungen, Auszahlungen)										
1/469002-510000	Geldbezüge der Vertrags- bediensteten der Verwaltung	2211	3211	20	71 876,18	87 200,00	-15 323,82	71 876,18	87 200,00	-15 323,82
1/469002-511000	Geldbezüge der Vertrags- bed. in handwerkli. Verwendung	2211	3211	20	13 218,74	13 100,00	118,74	13 218,74	13 100,00	118,74
1/469002-522000	Geldbezüge der nicht ganzjährig beschäftigten Angestellten	2211	3211	20	3 792,44	0,00	3 792,44	3 792,44	0,00	3 792,44
1/469002-563000	Sonstige Aufwandsentschädigungen	2213	3213	20	50,52	0,00	50,52	50,52	0,00	50,52
1/469002-565000	Mehrleistungsvergütungen	2211	3211	20	513,01	400,00	113,01	513,01	400,00	113,01
1/469002-569000	Sonstige Nebengebühren	2211	3211	20	677,93	500,00	177,93	677,93	500,00	177,93
1/469002-580000	Dgb Zum Ausgl.Fonds F. Familienbeihilfen	2212	3212	20	3 560,49	3 900,00	-339,51	3 560,49	3 900,00	-339,51
1/469002-581000	Dienstgeberbeiträge zur Alterssicherung	2212	3212	20	5,85	0,00	5,85	5,85	0,00	5,85
1/469002-581100	Dienstgeberbeiträge zur Alterssicherung	2212	3212	20	0,44	0,00	0,44	0,44	0,00	0,44
1/469002-582000	Sonst.Dienstgeberbeit. Zur Sozialen Sicherhei	2212	3212	20	19 466,31	22 000,00	-2 533,69	19 466,31	22 000,00	-2 533,69
1/469002-588000	Kommunalsteuer	2212	3212	20	2 760,40	3 100,00	-339,60	2 760,40	3 100,00	-339,60
1/469002-590000	Freiw.Sozialleistungen	2212	3212	20	838,12	700,00	138,12	838,12	700,00	138,12
1/469002-591000	Dotierung von Rückstellungen für Abfertigungen	2214			28,86	3 000,00	-2 971,14	0,00	0,00	0,00
1/469002-592000	Dotierung von Rückstellungen für Jubiläumsszuwendungen	2214			461,26	1 900,00	-1 438,74	0,00	0,00	0,00
1/469002-593000	Dotierung von Rückstellungen für nicht konsumierte Urlaube	2214			4 596,69	0,00	4 596,69	0,00	0,00	0,00
1/469002-680000	Planmäßige Abschreibung	2226			254,35	300,00	-45,65	0,00	0,00	0,00
1/469002-700010	Mietzinse	2223	3223	24	4 945,07	5 100,00	-154,93	4 945,07	5 100,00	-154,93
1/469002-700810	Mietzinse (Betriebskosten)	2223	3223	24	2 303,26	1 800,00	503,26	2 303,26	1 800,00	503,26
1/469002-700910	Verwaltungskostenpauschale GmbH	2223	3223	24	1 228,51	1 300,00	-71,49	1 228,51	1 300,00	-71,49
1/469002-724000	Reisegebühren	2225	3225	24	46,43	0,00	46,43	46,43	0,00	46,43
1/469002-728000	Entgelte für sonstige Leistungen	2225	3225	24	1 122,00	1 000,00	122,00	1 122,00	1 000,00	122,00
1/469002-728500	Entgelte für sonstige Leistungen	2225	3225	24	289,00	0,00	289,00	289,00	0,00	289,00
Summe Mittelverw.	469002	Eltern-Kind-Zentrum Spillheide			132 035,86	145 300,00	-13 264,14	126 694,70	140 100,00	-13 405,30
Saldo	469002	Eltern-Kind-Zentrum Spillheide			-127 316,22	-145 300,00	17 983,78	-126 694,70	-140 100,00	13 405,30

	MVAG	MVAG	VCQU	Ergebnisrechnung			Finanzierungsrechnung			
				EH	FH		RA 2022	VA 2022	RA - VA	RA 2022
469100	Sonstige Maßnahmen Jubiläumsgeschenke									
Mittelaufbringung (Erträge, Einzahlungen)										
Summe Mittelaufbr.	469100	Sonstige Maßnahmen Jubiläumsgeschenke			0,00	0,00	0,00	0,00	0,00	0,00
469100	Sonstige Maßnahmen Jubiläumsgeschenke									
Mittelverwendung (Aufwendungen, Auszahlungen)										
1/469100-413000	Handelswaren	2221	3221	23	4 125,62	3 300,00	825,62	5 655,47	3 300,00	2 355,47
Summe Mittelverw.	469100	Sonstige Maßnahmen Jubiläumsgeschenke			4 125,62	3 300,00	825,62	5 655,47	3 300,00	2 355,47
Saldo	469100	Sonstige Maßnahmen Jubiläumsgeschenke			-4 125,62	-3 300,00	-825,62	-5 655,47	-3 300,00	-2 355,47
469200	Sonstige Maßnahmen Familienförderung allgemein									
Mittelaufbringung (Erträge, Einzahlungen)										
2/469200+817000	Erträge aus der Auflösung von sonstigen Rückstellungen	2117			1 418,52	0,00	1 418,52	0,00	0,00	0,00
Summe Mittelaufbr.	469200	Sonstige Maßnahmen Familienförderung allgemein			1 418,52	0,00	1 418,52	0,00	0,00	0,00
469	Sonstige Maßnahmen			51 005,39	32 400,00	18 605,39	25 523,84	27 000,00	-1 476,16	
46	Familienpolitische Maßnahmen			51 005,39	32 400,00	18 605,39	25 523,84	27 000,00	-1 476,16	
4	Soziale Wohlfahrt und Wohnbauförderung			380 342,26	227 400,00	152 942,26	278 842,79	316 900,00	-38 057,21	

	MVAG	MVAG	VCQU	Ergebnisrechnung			Finanzierungsrechnung			
				EH	FH		RA 2022	VA 2022	RA - VA	RA 2022
469200	Sonstige Maßnahmen Familienförderung allgemein									
Mittelverwendung (Aufwendungen, Auszahlungen)										
1/469200-430000	Lebensmittel	2221	3221	23	683,88	400,00	283,88	331,30	400,00	-68,70
1/469200-457000	Druckwerke	2221	3221	23	621,00	1 000,00	-379,00	621,00	1 000,00	-379,00
1/469200-510000	Geldbezüge der Vertrags- bediensteten der Verwaltung	2211	3211	20	3 488,40	4 600,00	-1 111,60	3 488,40	4 600,00	-1 111,60
1/469200-565000	Mehrleistungsvergütungen	2211	3211	20	4,78	0,00	4,78	4,78	0,00	4,78
1/469200-569000	Sonstige Nebengebühren	2211	3211	20	67,24	100,00	-32,76	67,24	100,00	-32,76
1/469200-580000	Dgb Zum Ausgl.Fonds F. Familienbeihilfen	2212	3212	20	142,48	200,00	-57,52	142,48	200,00	-57,52
1/469200-582000	Sonst.Dienstgeberbeit. Zur Sozialen Sicherheit	2212	3212	20	1 000,62	1 200,00	-199,38	1 000,62	1 200,00	-199,38
1/469200-588000	Kommunalsteuer	2212	3212	20	108,01	100,00	8,01	108,01	100,00	8,01
1/469200-590000	Freiw.Sozialleistungen	2212	3212	20	83,40	100,00	-16,60	83,40	100,00	-16,60
1/469200-592000	Dotierung von Rückstellungen für Jubiläumszuwendungen	2214			0,00	100,00	-100,00	0,00	0,00	0,00
1/469200-593000	Dotierung von Rückstellungen für nicht konsumierte Urlaube	2214			46,14	0,00	46,14	0,00	0,00	0,00
1/469200-720099	Sonstige Ausgaben Vergütungen	2225	3225	24	2 256,20	1 500,00	756,20	2 256,20	1 500,00	756,20
1/469200-724000	Reisegebühren	2225	3225	24	6,64	0,00	6,64	6,64	0,00	6,64
1/469200-728500	Entgelte für sonstige Leistungen	2225	3225	24	7 688,88	8 000,00	-311,12	7 688,88	8 000,00	-311,12
1/469200-757000	Lfd. Tranferzahlungen an private Organisationen ohne Erwerbszweck	2234	3234	27	1 000,00	1 000,00	0,00	1 000,00	1 000,00	0,00
Summe Mittelverw.	469200	Sonstige Maßnahmen Familienförderung allgemein			17 197,67	18 300,00	-1 102,33	16 798,95	18 200,00	-1 401,05
Saldo	469200	Sonstige Maßnahmen Familienförderung allgemein			-15 779,15	-18 300,00	2 520,85	-16 798,95	-18 200,00	1 401,05
	469	Sonstige Maßnahmen			333 203,62	334 600,00	-1 396,38	327 385,53	326 700,00	685,53
	46	Familienpolitische Maßnahmen			333 203,62	334 600,00	-1 396,38	327 385,53	326 700,00	685,53
	4	Soziale Wohlfahrt und Wohnbauförderung			12 885 102,45	13 295 900,00	-410 797,55	12 935 032,82	13 440 500,00	-505 467,18
Saldo	469	Sonstige Maßnahmen			-282 198,23	-302 200,00	20 001,77	-301 861,69	-299 700,00	-2 161,69
	46	Familienpolitische Maßnahmen			-282 198,23	-302 200,00	20 001,77	-301 861,69	-299 700,00	-2 161,69
	4	Soziale Wohlfahrt und Wohnbauförderung			-12 504 760,19	-13 068 500,00	563 739,81	-12 656 190,03	-13 123 600,00	467 409,97

	MVAG			Ergebnisrechnung			Finanzierungsrechnung			
	EH	FH	VCQU	RA 2022	VA 2022	RA - VA	RA 2022	VA 2022	RA - VA	
5 Gesundheit										
51	Gesundheitsdienst									
510	Medizinische Bereichsversorgung									
510000	Medizinische Bereich- Versorgung									
Mittelaufbringung (Erträge, Einzahlungen)										
2/510000+816000	Kostenbeiträge (Kostenersätze) für sonstige Leistungen	2114	3114	13	4 286,00	5 000,00	-714,00	4 286,00	5 000,00	-714,00
2/510000+817000	Erträge aus der Auflösung von sonstigen Rückstellungen	2117			2 836,99	0,00	2 836,99	0,00	0,00	0,00
Summe Mittelaufbr.	510	Medizinische Bereichsversorgung			7 122,99	5 000,00	2 122,99	4 286,00	5 000,00	-714,00

	MVAG	MVAG	VCQU	Ergebnisrechnung			Finanzierungsrechnung					
				EH	FH		RA 2022	VA 2022	RA - VA	RA 2022	VA 2022	RA - VA
510000												
				Medizinische Bereich- Versorgung								
				Mittelverwendung (Aufwendungen, Auszahlungen)								
1/510000-413000				2221	3221	23	138,80	0,00	138,80	138,80	0,00	138,80
1/510000-457000				2221	3221	23	0,00	1 000,00	-1 000,00	0,00	1 000,00	-1 000,00
1/510000-510000				2211	3211	20	6 976,46	9 100,00	-2 123,54	6 976,46	9 100,00	-2 123,54
				Geldbezüge der Vertrags- bediensteten der Verwaltung								
1/510000-565000				2211	3211	20	9,55	0,00	9,55	9,55	0,00	9,55
				Mehrleistungsvergütungen								
1/510000-569000				2211	3211	20	134,16	200,00	-65,84	134,16	200,00	-65,84
				Sonstige Nebengebühren								
1/510000-580000				2212	3212	20	284,50	400,00	-115,50	284,50	400,00	-115,50
				Dgb Zum Ausgl.Fonds F. Familienbeihilfen								
1/510000-582000				2212	3212	20	2 001,13	2 500,00	-498,87	2 001,13	2 500,00	-498,87
				Sonst.Dienstgeberbeit. Zur Sozialen Sicherhei								
1/510000-590000				2212	3212	20	166,80	200,00	-33,20	166,80	200,00	-33,20
				Freiw.Sozialleistungen								
1/510000-592000				2214			0,00	300,00	-300,00	0,00	0,00	0,00
				Dotierung von Rückstellungen für Jubiläumszuwendungen								
1/510000-593000				2214			92,30	0,00	92,30	0,00	0,00	0,00
				Dotierung von Rückstellungen für nicht konsumierte Urlaube								
1/510000-618000				2224	3224	24	208,88	0,00	208,88	208,88	0,00	208,88
				Instandhaltung von sonstigen Anlagen								
1/510000-700000				2223	3223	24	226,24	400,00	-173,76	226,24	400,00	-173,76
				Mietzinse								
1/510000-720099				2225	3225	24	2 335,25	3 000,00	-664,75	2 335,25	3 000,00	-664,75
				Sonstige Ausgaben Vergütungen *								
1/510000-720799				2225	3225	24	3 843,63	8 000,00	-4 156,37	3 843,63	8 000,00	-4 156,37
				Sonstige Leistungen Vergütungen Druckerei *								
1/510000-724000				2225	3225	24	13,36	0,00	13,36	13,36	0,00	13,36
				Reisegebühren								
1/510000-726000				2225	3225	24	1 500,00	1 500,00	0,00	1 500,00	1 500,00	0,00
				Mitgliedsbeiträge an Institutionen								
1/510000-728200				2225	3225	24	3 375,27	6 000,00	-2 624,73	2 104,27	6 000,00	-3 895,73
				Entgelte für sonstige Leistungen								
1/510000-751000				2231	3231	26	129 633,28	133 000,00	-3 366,72	129 633,28	133 000,00	-3 366,72
				Laufende Transferzlg. an Länder, Landesfonds und Landeskammern								
Summe Mittelverw.	510			Medizinische Bereichsversorgung			150 939,61	165 600,00	-14 660,39	149 576,31	165 300,00	-15 723,69
Saldo	510			Medizinische Bereichsversorgung			-143 816,62	-160 600,00	16 783,38	-145 290,31	-160 300,00	15 009,69
519				Sonstige Einrichtungen und Maßnahmen								
519000				Sonst. Einrichtungen u. Maßnahmen								
				Mittelaufbringung (Erträge, Einzahlungen)								
2/519000+813000				2127			7 011,44	7 000,00	11,44	0,00	0,00	0,00
				Erträge aus der Auflösung von Investitionszuschüssen (Kapitaltransfers)								
Summe Mittelaufbr.	519000			Sonst. Einrichtungen u. Maßnahmen			7 011,44	7 000,00	11,44	0,00	0,00	0,00

		MVAG			Ergebnisrechnung			Finanzierungsrechnung		
		EH	FH	VCQU	RA 2022	VA 2022	RA - VA	RA 2022	VA 2022	RA - VA
519000	Sonst. Einrichtungen u. Maßnahmen									
	Mittelverwendung (Aufwendungen, Auszahlungen)									
1/519000-680000	Planmäßige Abschreibung	2226			32 735,74	32 700,00	35,74	0,00	0,00	0,00
1/519000-728000	Entgelte für sonstige Leistungen	2225	3225	24	0,00	800,00	-800,00	0,00	800,00	-800,00
1/519000-757000	Lfd. Tranferzahlungen an private Organisationen ohne Erwerbszweck	2234	3234	27	500,00	500,00	0,00	500,00	500,00	0,00
Summe Mittelverw.	519000 Sonst. Einrichtungen u. Maßnahmen				33 235,74	34 000,00	-764,26	500,00	1 300,00	-800,00
Saldo	519000 Sonst. Einrichtungen u. Maßnahmen				-26 224,30	-27 000,00	775,70	-500,00	-1 300,00	800,00
519100	Sonstige Einrichtungen und Maßnahmen - Corona-Virus									
	Mittelaufbringung (Erträge, Einzahlungen)									
2/519100+860000	Transfers von Bund, Bundesfonds und Bundeskammern	2121	3121	15	250 546,00	0,00	250 546,00	250 546,00	0,00	250 546,00
2/519100+861000	Transfers von Ländern, Landesfonds und Landeskammern	2121	3121	15	181 267,67	1 000,00	180 267,67	181 267,67	1 000,00	180 267,67
Summe Mittelaufbr.	519100 Sonstige Einrichtungen und Maßnahmen - Corona-Virus				431 813,67	1 000,00	430 813,67	431 813,67	1 000,00	430 813,67
	519 Sonstige Einrichtungen und Maßnahmen				438 825,11	8 000,00	430 825,11	431 813,67	1 000,00	430 813,67
	51 Gesundheitsdienst				445 948,10	13 000,00	432 948,10	436 099,67	6 000,00	430 099,67

		MVAG MVAG VCQU			Ergebnisrechnung			Finanzierungsrechnung		
		EH	FH		RA 2022	VA 2022	RA - VA	RA 2022	VA 2022	RA - VA
519100	Sonstige Einrichtungen und Maßnahmen - Corona-Virus									
Mittelverwendung (Aufwendungen, Auszahlungen)										
1/519100-400000	Geringwertige Wirtschaftsgüter (GWG)	2221	3221	23	5 687,21	2 600,00	3 087,21	5 687,21	2 600,00	3 087,21
1/519100-430000	Lebensmittel	2221	3221	23	602,45	0,00	602,45	863,46	0,00	863,46
1/519100-452000	Treibstoffe	2221	3221	23	0,00	100,00	-100,00	0,00	100,00	-100,00
1/519100-454000	Reinigungsmittel	2221	3221	23	0,00	1 800,00	-1 800,00	0,00	1 800,00	-1 800,00
1/519100-459000	Sonstige Verbrauchsgüter	2221	3221	23	24 614,00	5 000,00	19 614,00	28 583,00	5 000,00	23 583,00
1/519100-510000	Geldbezüge der Vertragsbediensteten der Verwaltung	2211	3211	20	108,16	0,00	108,16	108,16	0,00	108,16
1/519100-511000	Geldbezüge der Vertragsbediensteten in handwerklicher Verwendung	2211	3211	20	143,26	0,00	143,26	143,26	0,00	143,26
1/519100-565000	Mehrleistungsvergütungen	2211	3211	20	1 697,77	0,00	1 697,77	1 697,77	0,00	1 697,77
1/519100-567000	Belohnungen, Geldaushilfen und Leistungsprämien	2213	3213	20	2 510,00	0,00	2 510,00	2 510,00	0,00	2 510,00
1/519100-580000	Dienstgeberbeiträge zum Ausgleichsfonds für Familienbeihilfen	2212	3212	20	-3 210,21	0,00	-3 210,21	-3 210,21	0,00	-3 210,21
1/519100-582000	Sonstige Dienstgeberbeiträge zur sozialen Sicherheit	2212	3212	20	521,87	0,00	521,87	521,87	0,00	521,87
1/519100-631100	Telekommunikationsdienste	2222	3222	24	120,77	0,00	120,77	120,77	0,00	120,77
1/519100-728000	Entgelte für sonstige Leistungen	2225	3225	24	132,00	1 500,00	-1 368,00	144,00	1 500,00	-1 356,00
Summe Mittelverw.	519100 Sonstige Einrichtungen und Maßnahmen - Corona-Vir				32 927,28	11 000,00	21 927,28	37 169,29	11 000,00	26 169,29
Saldo	519100 Sonstige Einrichtungen und Maßnahmen - Corona-Vir				398 886,39	-10 000,00	408 886,39	394 644,38	-10 000,00	404 644,38
	519 Sonstige Einrichtungen und Maßnahmen				66 163,02	45 000,00	21 163,02	37 669,29	12 300,00	25 369,29
	51 Gesundheitsdienst				217 102,63	210 600,00	6 502,63	187 245,60	177 600,00	9 645,60
Saldo	519 Sonstige Einrichtungen und Maßnahmen				372 662,09	-37 000,00	409 662,09	394 144,38	-11 300,00	405 444,38
	51 Gesundheitsdienst				228 845,47	-197 600,00	426 445,47	248 854,07	-171 600,00	420 454,07
52	Umweltschutz									
520	Natur- und Landschaftsschutz									
520000	Natur- u. Landschafts- Schutz									
Mittelaufbringung (Erträge, Einzahlungen)										
2/520000+817000	Erträge aus der Auflösung von sonstigen Rückstellungen	2117			633,99	0,00	633,99	0,00	0,00	0,00
2/520000+829000	Sonstige Einnahmen	2116	3116	18	0,00	200,00	-200,00	0,00	200,00	-200,00
Summe Mittelaufbr.	520 Natur- und Landschaftsschutz				633,99	200,00	433,99	0,00	200,00	-200,00

	MVAG	MVAG	VCQU	Ergebnisrechnung			Finanzierungsrechnung						
				EH	FH		RA 2022	VA 2022	RA - VA	RA 2022	VA 2022	RA - VA	
520000													
				Natur- u. Landschafts- Schutz									
Mittelverwendung (Aufwendungen, Auszahlungen)													
1/520000-400000				Geringwertige Wirtschaftsgüter (GWG)	2221	3221	23	2 484,00	0,00	2 484,00	2 484,00	0,00	2 484,00
1/520000-457000				Druckwerke	2221	3221	23	0,00	2 400,00	-2 400,00	0,00	2 400,00	-2 400,00
1/520000-500000				Geldbezüge für Beamte der Verwaltung	2211	3211	20	25 412,56	25 200,00	212,56	25 412,56	25 200,00	212,56
1/520000-510000				Geldbezüge für Vertrags- bedienstete der Verwaltung	2211	3211	20	11 429,12	22 000,00	-10 570,88	11 429,12	22 000,00	-10 570,88
1/520000-563000				Sonstige Aufwandsentschädigungen	2213	3213	20	50,64	0,00	50,64	50,64	0,00	50,64
1/520000-565000				Mehrleistungsvergütungen	2211	3211	20	321,07	300,00	21,07	321,07	300,00	21,07
1/520000-569000				Sonstige Nebengebühren	2211	3211	20	132,29	200,00	-67,71	132,29	200,00	-67,71
1/520000-580000				Dgb Zum Ausgl.Fonds F. Familienbeihilfen	2212	3212	20	463,59	900,00	-436,41	463,59	900,00	-436,41
1/520000-582000				Sonst.Dienstgeberbeit. Zur Sozialen Sicherhei	2212	3212	20	22 280,10	24 500,00	-2 219,90	22 280,10	24 500,00	-2 219,90
1/520000-590000				Freiw.Sozialleistungen	2212	3212	20	446,95	400,00	46,95	446,95	400,00	46,95
1/520000-592000				Dotierung von Rückstellungen für Jubiläumszuwendungen	2214			0,00	500,00	-500,00	0,00	0,00	0,00
1/520000-593000				Dotierung von Rückstellungen für nicht konsumierte Urlaube	2214			1 315,87	0,00	1 315,87	0,00	0,00	0,00
1/520000-630000				Postdienste	2222	3222	24	4 832,20	0,00	4 832,20	4 832,20	0,00	4 832,20
1/520000-720099				Sonstige Ausgaben Vergütungen	2225	3225	24	0,00	1 500,00	-1 500,00	0,00	1 500,00	-1 500,00
1/520000-720799				Sonstige Leistungen Vergütungen Druckerei	2225	3225	24	8 704,53	3 500,00	5 204,53	8 704,53	3 500,00	5 204,53
1/520000-724000				Reisegebühren	2225	3225	24	13,04	0,00	13,04	13,04	0,00	13,04
1/520000-728000				Entgelte für sonstige Leistungen	2225	3225	24	1 843,00	11 000,00	-9 157,00	1 843,00	11 000,00	-9 157,00
1/520000-728100				Entgelte für sonstige Leistungen (Klimabündnis-Veranstaltung)	2225	3225	24	17 228,39	18 000,00	-771,61	15 091,81	18 000,00	-2 908,19
1/520000-757000				Lfd. Tranferzahlungen an private Organisationen ohne Erwerbszweck	2234	3234	27	600,00	0,00	600,00	600,00	0,00	600,00
Summe Mittelverw.	520			Natur- und Landschaftsschutz				97 557,35	110 400,00	-12 842,65	94 104,90	109 900,00	-15 795,10
Saldo	520			Natur- und Landschaftsschutz				-96 923,36	-110 200,00	13 276,64	-94 104,90	-109 700,00	15 595,10
528				Tierkörperbeseitigung									
528000				Tierkörperbeseitigung									
Mittelaufbringung (Erträge, Einzahlungen)													
Summe Mittelaufbr.	528			Tierkörperbeseitigung				0,00	0,00	0,00	0,00	0,00	0,00

		MVAG	MVAG	VCQU	Ergebnisrechnung			Finanzierungsrechnung		
		EH	FH		RA 2022	VA 2022	RA - VA	RA 2022	VA 2022	RA - VA
528000	Tierkörperbeseitigung									
Mittelverwendung (Aufwendungen, Auszahlungen)										
1/528000-720099	Sonstige Ausgaben Vergütungen	2225	3225	24	361,13	1 000,00	-638,87	361,13	1 000,00	-638,87
1/528000-755000	Lfd.Transferzlg.an Unternehmungen (ohne Finanzunternehmungen)	2233	3233	27	74 065,92	73 700,00	365,92	74 065,92	73 700,00	365,92
Summe Mittelverw.	528 Tierkörperbeseitigung				74 427,05	74 700,00	-272,95	74 427,05	74 700,00	-272,95
Saldo	528 Tierkörperbeseitigung				-74 427,05	-74 700,00	272,95	-74 427,05	-74 700,00	272,95
529	Sonstige Einrichtungen und Maßnahmen									
529000	Sonstige Massnahmen									
Mittelaufbringung (Erträge, Einzahlungen)										
Summe Mittelaufbr.	529000 Sonstige Massnahmen				0,00	0,00	0,00	0,00	0,00	0,00
	529 Sonstige Einrichtungen und Maßnahmen				0,00	0,00	0,00	0,00	0,00	0,00
	52 Umweltschutz				633,99	200,00	433,99	0,00	200,00	-200,00
529000	Sonstige Massnahmen									
Mittelverwendung (Aufwendungen, Auszahlungen)										
1/529000-728200	Entgelte für sonstige Leistungen	2225	3225	24	356,19	3 000,00	-2 643,81	356,19	3 000,00	-2 643,81
1/529000-768000	Zuw. Ohne Gegenleist. An phys. Person (Klimaschutzpreis)	2234	3234	27	0,00	2 000,00	-2 000,00	0,00	2 000,00	-2 000,00
Summe Mittelverw.	529000 Sonstige Massnahmen				356,19	5 000,00	-4 643,81	356,19	5 000,00	-4 643,81
Saldo	529000 Sonstige Massnahmen				-356,19	-5 000,00	4 643,81	-356,19	-5 000,00	4 643,81
	529 Sonstige Einrichtungen und Maßnahmen				356,19	5 000,00	-4 643,81	356,19	5 000,00	-4 643,81
	52 Umweltschutz				172 340,59	190 100,00	-17 759,41	168 888,14	189 600,00	-20 711,86
Saldo	529 Sonstige Einrichtungen und Maßnahmen				-356,19	-5 000,00	4 643,81	-356,19	-5 000,00	4 643,81
	52 Umweltschutz				-171 706,60	-189 900,00	18 193,40	-168 888,14	-189 400,00	20 511,86
53	Rettungs- und Warndienste									
530	Rettungsdienste									
530000	Rettungsdienst Zubau Rotes Kreuz									
Mittelaufbringung (Erträge, Einzahlungen)										
Summe Mittelaufbr.	530 Rettungsdienste				0,00	0,00	0,00	0,00	0,00	0,00
	53 Rettungs- und Warndienste				0,00	0,00	0,00	0,00	0,00	0,00

		MVAG			Ergebnisrechnung			Finanzierungsrechnung		
		EH	FH	VCQU	RA 2022	VA 2022	RA - VA	RA 2022	VA 2022	RA - VA
530000	Rettungsdienst Zubau Rotes Kreuz									
	Mittelverwendung (Aufwendungen, Auszahlungen)									
1/530000-757000	Lfd. Tranferzahlungen an private Organisationen ohne Erwerbszweck	2234	3234	27	265 343,12	270 000,00	-4 656,88	265 343,12	270 000,00	-4 656,88
1/530000-757200	Lfd. Transferzahl. an private Org. ohne Erwerbszweck	2234	3234	27	14 406,32	15 100,00	-693,68	14 406,32	15 100,00	-693,68
Summe Mittelverw.	530 Rettungsdienste				279 749,44	285 100,00	-5 350,56	279 749,44	285 100,00	-5 350,56
	53 Rettungs- und Warndienste				279 749,44	285 100,00	-5 350,56	279 749,44	285 100,00	-5 350,56
Saldo	530 Rettungsdienste				-279 749,44	-285 100,00	5 350,56	-279 749,44	-285 100,00	5 350,56
	53 Rettungs- und Warndienste				-279 749,44	-285 100,00	5 350,56	-279 749,44	-285 100,00	5 350,56
56	Krankenanstalten anderer Rechtsträger									
562	Sprengelbeiträge									
562000	Beiträge D.Gemeinden An Krankenanstalten									
	Mittelaufbringung (Erträge, Einzahlungen)									
2/562000+828000	Rückers. von Ausgaben	2116	3116	18	242 130,00	241 600,00	530,00	242 130,00	241 600,00	530,00
Summe Mittelaufbr.	562 Sprengelbeiträge				242 130,00	241 600,00	530,00	242 130,00	241 600,00	530,00
	56 Krankenanstalten anderer Rechtsträger				242 130,00	241 600,00	530,00	242 130,00	241 600,00	530,00
562000	Beiträge D.Gemeinden An Krankenanstalten									
	Mittelverwendung (Aufwendungen, Auszahlungen)									
1/562000-751000	Laufende Transferzlg. an Länder, Landesfonds und Landeskammern	2231	3231	26	9 404 600,00	9 252 200,00	152 400,00	9 404 600,00	9 252 200,00	152 400,00
Summe Mittelverw.	562 Sprengelbeiträge				9 404 600,00	9 252 200,00	152 400,00	9 404 600,00	9 252 200,00	152 400,00
	56 Krankenanstalten anderer Rechtsträger				9 404 600,00	9 252 200,00	152 400,00	9 404 600,00	9 252 200,00	152 400,00
Saldo	562 Sprengelbeiträge				-9 162 470,00	-9 010 600,00	-151 870,00	-9 162 470,00	-9 010 600,00	-151 870,00
	56 Krankenanstalten anderer Rechtsträger				-9 162 470,00	-9 010 600,00	-151 870,00	-9 162 470,00	-9 010 600,00	-151 870,00
58	Veterinärmedizin									
581	Maßnahmen der Veterinärmedizin									
581000	Massnahmen der Veterinärmedizin									
	Mittelaufbringung (Erträge, Einzahlungen)									
Summe Mittelaufbr.	581 Maßnahmen der Veterinärmedizin				0,00	0,00	0,00	0,00	0,00	0,00
	58 Veterinärmedizin				0,00	0,00	0,00	0,00	0,00	0,00
	5 Gesundheit				688 712,09	254 800,00	433 912,09	678 229,67	247 800,00	430 429,67

			MVAG	MVAG	VCQU	Ergebnisrechnung			Finanzierungsrechnung		
			EH	FH		RA 2022	VA 2022	RA - VA	RA 2022	VA 2022	RA - VA
581000	Massnahmen der Veterinärmedizin										
Mittelverwendung (Aufwendungen, Auszahlungen)											
1/581000-757000	Lfd. Tranferzahlungen an private Organisationen ohne Erwerbszweck		2234	3234	27	0,00	1 000,00	-1 000,00	0,00	1 000,00	-1 000,00
Summe Mittelverw.	581	Maßnahmen der Veterinärmedizin				0,00	1 000,00	-1 000,00	0,00	1 000,00	-1 000,00
	58	Veterinärmedizin				0,00	1 000,00	-1 000,00	0,00	1 000,00	-1 000,00
	5	Gesundheit				10 073 792,66	9 939 000,00	134 792,66	10 040 483,18	9 905 500,00	134 983,18
Saldo	581	Maßnahmen der Veterinärmedizin				0,00	-1 000,00	1 000,00	0,00	-1 000,00	1 000,00
	58	Veterinärmedizin				0,00	-1 000,00	1 000,00	0,00	-1 000,00	1 000,00
	5	Gesundheit				-9 385 080,57	-9 684 200,00	299 119,43	-9 362 253,51	-9 657 700,00	295 446,49

	MVAG			Ergebnisrechnung			Finanzierungsrechnung				
	EH	FH	VCQU	RA 2022	VA 2022	RA - VA	RA 2022	VA 2022	RA - VA		
6 Straßen- und Wasserbau, Verkehr											
61	Straßenbau										
610	Bundesstraßen										
610000	Landesstraßen A										
Mittelaufbringung (Erträge, Einzahlungen)											
Summe Mittelaufbr.	610000	Landesstraßen A		0,00	0,00	0,00	0,00	0,00	0,00		
610000	Landesstraßen A										
Mittelverwendung (Aufwendungen, Auszahlungen)											
1/610000-346000		Rückzlg. Investitionsdarl.v.Finanz- untern. (Kredit-, Versicherungsges.)	3614	65	0,00	0,00	0,00	6 363,64	6 400,00	-36,36	
1/610000-650000		Zinsen Für Finanzschulden - Inland	2241	3241	25	459,39	200,00	259,39	459,39	200,00	259,39
1/610000-720099		Sonstige Ausgaben Vergütungen	2225	3225	24	7 441,30	12 000,00	-4 558,70	7 441,30	12 000,00	-4 558,70
Summe Mittelverw.	610000	Landesstraßen A			7 900,69	12 200,00	-4 299,31	14 264,33	18 600,00	-4 335,67	
Saldo	610000	Landesstraßen A			-7 900,69	-12 200,00	4 299,31	-14 264,33	-18 600,00	4 335,67	
610100	Bundesstraßen - Fußgänger- überführung B 139										
Mittelaufbringung (Erträge, Einzahlungen)											
2/610100+811000		Einnahmen Aus Vermietungen	2115	3115	14	17 644,71	17 400,00	244,71	17 644,71	17 400,00	244,71
Summe Mittelaufbr.	610100	Bundesstraßen - Fußgänger- überführung B 139			17 644,71	17 400,00	244,71	17 644,71	17 400,00	244,71	
610100	610	Bundesstraßen			17 644,71	17 400,00	244,71	17 644,71	17 400,00	244,71	
610100	Bundesstraßen - Fußgänger- überführung B 139										
Mittelverwendung (Aufwendungen, Auszahlungen)											
1/610100-700000		Mietzinse	2223	3223	24	13 825,48	13 900,00	-74,52	13 825,48	13 900,00	-74,52
Summe Mittelverw.	610100	Bundesstraßen - Fußgänger- überführung B 139			13 825,48	13 900,00	-74,52	13 825,48	13 900,00	-74,52	
Saldo	610100	Bundesstraßen - Fußgänger- überführung B 139			3 819,23	3 500,00	319,23	3 819,23	3 500,00	319,23	
Saldo	610	Bundesstraßen			21 726,17	26 100,00	-4 373,83	28 089,81	32 500,00	-4 410,19	
Saldo	610	Bundesstraßen			-4 081,46	-8 700,00	4 618,54	-10 445,10	-15 100,00	4 654,90	

		MVAG			Ergebnisrechnung			Finanzierungsrechnung		
		EH	FH	VCQU	RA 2022	VA 2022	RA - VA	RA 2022	VA 2022	RA - VA
611	Landesstraßen									
611000	Landesstraßen B									
Mittelaufbringung (Erträge, Einzahlungen)										
6/611000+300000	Kapitaltransfers von Bund, Bundesfonds und Bundeskammern		3331	1 33	0,00	0,00	0,00	-6 961,69	0,00	-6 961,69
6/611000+346000	Investitionsdarlehen v.Finanzuntern (Kredit-, Versicherungsges.)		3514	1 55	0,00	0,00	0,00	0,00	235 000,00	-235 000,00
2/611000+811000	Einnahmen Aus Vermietungen	2115	3115	14	5 232,00	5 200,00	32,00	5 232,02	5 200,00	32,02
2/611000+813000	Erträge aus der Auflösung von Investitionszuschüssen (Kapitaltransfers)	2127			12 045,23	11 400,00	645,23	0,00	0,00	0,00
2/611000+829000	Verkehrsflächenbeitrag Landesstrassen	2116	3116	18	3 053,40	1 000,00	2 053,40	3 053,40	1 000,00	2 053,40
6/611000+895000	Entnahmen von allgemeinen Haushaltsrücklagen	2301		1	14 419,07	0,00	14 419,07	0,00	0,00	0,00
Summe Mittelaufbr.	611 Landesstraßen				34 749,70	17 600,00	17 149,70	1 323,73	241 200,00	-239 876,27
611000	Landesstraßen B									
Mittelverwendung (Aufwendungen, Auszahlungen)										
5/611000-002210	Ausgaben f. Straßenbauten (Ausbau)		3412	1 40	0,00	0,00	0,00	7 457,38	235 000,00	-227 542,62
1/611000-346000	Rückzlg. Investitionsdarl.v.Finanz- untern. (Kredit-, Versicherungsges.)		3614	65	0,00	0,00	0,00	106 638,65	108 600,00	-1 961,35
1/611000-611000	Instandhaltung von Straßenbauten	2224	3224	24	0,00	17 000,00	-17 000,00	0,00	17 000,00	-17 000,00
1/611000-650000	Zinsen Für Finanzschulden - Inland	2241	3241	25	7 817,11	3 900,00	3 917,11	7 817,11	3 900,00	3 917,11
1/611000-680000	Planmäßige Abschreibung	2226			24 623,74	22 800,00	1 823,74	0,00	0,00	0,00
1/611000-720099	Sonstige Ausgaben Vergütungen	2225	3225	24	69 341,83	60 000,00	9 341,83	69 341,83	60 000,00	9 341,83
1/611000-729010	Sonstige Ausgaben	2225	3225	24	0,00	100,00	-100,00	0,00	100,00	-100,00
Summe Mittelverw.	611 Landesstraßen				101 782,68	103 800,00	-2 017,32	191 254,97	424 600,00	-233 345,03
Saldo	611 Landesstraßen				-67 032,98	-86 200,00	19 167,02	-189 931,24	-183 400,00	-6 531,24

		MVAG			Ergebnisrechnung			Finanzierungsrechnung		
		EH	FH	VCQU	RA 2022	VA 2022	RA - VA	RA 2022	VA 2022	RA - VA
612	Gemeindestraßen									
612000	Gemeindestrassen									
Mittelaufbringung (Erträge, Einzahlungen)										
6/612000+300000	Kapitaltransfers von Bund, Bundesfonds und Bundeskammern		3331	1 33	0,00	0,00	0,00	62 221,87	75 000,00	-12 778,13
6/612000+300100	Kapitaltransfers von Bund, Bundesfonds und Bundeskammern		3331	1 33	0,00	0,00	0,00	135 461,54	120 000,00	15 461,54
6/612000+301100	Kapitaltransferz.Vom Land-Bz		3331	1 33	0,00	0,00	0,00	27 500,00	37 500,00	-10 000,00
6/612000+301101	Kapitaltransfers von Ländern, Landesfonds und Landeskammern		3331	1 33	0,00	0,00	0,00	68 125,00	60 000,00	8 125,00
6/612000+305000	Kapitaltransfers von Unternehmen (ohne Finanzunternehmen)		3333	1 34	0,00	0,00	0,00	0,00	60 000,00	-60 000,00
6/612000+307000	Kapitaltransfers von privaten Haushalten und privaten Organisationen ohne Erwerbszweck und andere		3334	1 34	0,00	0,00	0,00	75,76	0,00	75,76
6/612000+307100	Kapitaltransfers von privaten Haushalten und privaten Organisationen ohne Erwerbszweck und andere		3334	1 34	0,00	0,00	0,00	98 647,60	82 000,00	16 647,60
6/612000+307200	Kapitaltransfers von privaten Haushalten und privaten Organisationen ohne Erwerbszweck und andere		3334	1 34	0,00	0,00	0,00	11 013,72	13 000,00	-1 986,28
6/612000+346000	Investitionsdarlehen von Finanzunternehmen		3514	1 55	0,00	0,00	0,00	0,00	993 100,00	-993 100,00
2/612000+813000	Erträge aus der Auflösung von Investitionszuschüssen (Kapitaltransfers)	2127			166 990,59	145 500,00	21 490,59	0,00	0,00	0,00
2/612000+816000	Kostenersätze	2114	3114	13	0,00	500,00	-500,00	0,00	500,00	-500,00
2/612000+816200	Kostenersätze	2114	3114	13	0,00	200,00	-200,00	0,00	200,00	-200,00
2/612000+817000	Erträge aus der Auflösung von sonstigen Rückstellungen	2117			1 484,01	700,00	784,01	0,00	0,00	0,00
6/612000+829100	Sonstige Erträge	2116	3116	1 18	446,40	0,00	446,40	446,40	0,00	446,40
6/612000+829920	Sonstige Erträge - operative Überdeckung ABA	2116	3116	1 18	0,00	99 400,00	-99 400,00	0,00	99 400,00	-99 400,00
2/612000+850000	Sonstige Einnahmen Anliegerleist.Bauordn.	2111	3111	10	113 393,60	82 000,00	31 393,60	98 647,60	82 000,00	16 647,60
2/612000+868000	Lfd.Transferz.V.Priv. Haushalten	2124	3124	16	90 561,03	75 000,00	15 561,03	90 561,03	75 000,00	15 561,03
6/612000+895000	Entnahmen von allgemeinen Haushaltsrücklagen	2301		1	525 139,76	0,00	525 139,76	0,00	0,00	0,00
Summe Mittelaufbr.	612000 Gemeindestrassen				898 015,39	403 300,00	494 715,39	592 700,52	1 697 700,00	-1 104 999,48
	612 Gemeindestraßen				898 015,39	403 300,00	494 715,39	592 700,52	1 697 700,00	-1 104 999,48
	61 Straßenbau				950 409,80	438 300,00	512 109,80	611 668,96	1 956 300,00	-1 344 631,04

		MVAG			Ergebnisrechnung			Finanzierungsrechnung		
		EH	FH	VCQU	RA 2022	VA 2022	RA - VA	RA 2022	VA 2022	RA - VA
612000	Gemeindestrassen									
Mittelverwendung (Aufwendungen, Auszahlungen)										
5/612000-002000	Ausgaben F.Strassen- Bauten (Grunderwerb)		3412	1 40	0,00	0,00	0,00	2 484,54	0,00	2 484,54
1/612000-002000	Straßenbauten		3412	2 40	0,00	0,00	0,00	19 680,00	0,00	19 680,00
5/612000-002210	Ausgaben F.Strassen- Bauten (Ausbau)		3412	1 40	0,00	0,00	0,00	207 073,90	270 000,00	-62 926,10
5/612000-002400	Straßenbauten (Ausgaben für Grunderwerb)		3412	1 40	0,00	0,00	0,00	75,76	0,00	75,76
1/612000-003000	Grundstücke zu Straßenbauten		3412	2 40	0,00	0,00	0,00	13 450,49	24 000,00	-10 549,51
1/612000-003100	Grundstücke zu Straßenbauten		3412	2 40	0,00	0,00	0,00	99 930,00	25 000,00	74 930,00
1/612000-042000	Amts-, Betriebs- und Geschäftsausstattung		3415	2 41	0,00	0,00	0,00	2 362,80	0,00	2 362,80
5/612000-060100	Im Bau befindliche Grundstückseinrichtungen - Straßenbauten (Projektierung u. Ausbau)		3412	1 40	0,00	0,00	0,00	558 814,38	930 000,00	-371 185,62
5/612000-060200	Im Bau befindliche Grundstückseinrichtungen - Geh- u. Radwege (Projektierung u. Ausbau)		3412	1 40	0,00	0,00	0,00	158 348,27	340 000,00	-181 651,73
1/612000-346000	Rückzlg. Investitionsdarl.v.Finanz- untern. (Kredit-, Versicherungsges.)		3614	65	0,00	0,00	0,00	179 906,19	182 900,00	-2 993,81
1/612000-400000	Geringwertige Wirtschaftsgüter (GWG)	2221	3221	23	11 226,04	20 000,00	-8 773,96	17 550,04	20 000,00	-2 449,96
1/612000-402000	Verbrauchsgüter	2221	3221	23	8 758,27	8 500,00	258,27	8 758,27	8 500,00	258,27
1/612000-420300	Roh- und Hilfsstoffe	2221	3221	23	745,26	500,00	245,26	745,26	500,00	245,26
1/612000-510000	Geldbezüge für Vertrags- bedienstete der Verwaltung	2211	3211	20	23 134,73	33 100,00	-9 965,27	23 134,73	33 100,00	-9 965,27
1/612000-565000	MehreLeistungsvergütungen	2211	3211	20	2 564,63	3 000,00	-435,37	2 564,63	3 000,00	-435,37
1/612000-566000	Zuwendungen aus Anlass von Dienstjubiläen	2212	3212	20	669,44	600,00	69,44	669,44	600,00	69,44
1/612000-569000	Sonstige Nebengebühren	2211	3211	20	5,11	0,00	5,11	5,11	0,00	5,11
1/612000-580000	Dgb Zum Ausgl.Fonds F. Familienbeihilfen	2212	3212	20	1 032,94	1 400,00	-367,06	1 032,94	1 400,00	-367,06
1/612000-582000	Sonst.Dienstgeberbeit. Zur Sozialen Sicherhei	2212	3212	20	5 901,76	8 100,00	-2 198,24	5 901,76	8 100,00	-2 198,24
1/612000-590000	Freiw.Sozialleistungen	2212	3212	20	225,40	100,00	125,40	225,40	100,00	125,40
1/612000-591000	Dotierung von Rückstellungen für Abfertigungen	2214			0,00	100,00	-100,00	0,00	0,00	0,00
1/612000-592000	Dotierung von Rückstellungen für Jubiläumszuwendungen	2214			0,00	400,00	-400,00	0,00	0,00	0,00
1/612000-593000	Dotierung von Rückstellungen für nicht konsumierte Urlaube	2214			338,07	0,00	338,07	0,00	0,00	0,00
1/612000-611100	Sonstige Instandhaltung Straßenbauten	2224	3224	24	246 839,35	250 000,00	-3 160,65	257 573,51	250 000,00	7 573,51
1/612000-621000	Transporte	2222	3222	24	230,00	700,00	-470,00	230,00	700,00	-470,00

		MVAG			Ergebnisrechnung			Finanzierungsrechnung		
		EH	FH	VCQU	RA 2022	VA 2022	RA - VA	RA 2022	VA 2022	RA - VA
1/612000-650000	Zinsen Für Finanzschulden - Inland	2241	3241	25	11 439,34	4 900,00	6 539,34	11 439,34	4 900,00	6 539,34
1/612000-680000	Planmäßige Abschreibung	2226			1 259 684,94	1 206 700,00	52 984,94	0,00	0,00	0,00
1/612000-700000	Mietzinse	2223	3223	24	14 242,65	16 600,00	-2 357,35	14 242,65	16 600,00	-2 357,35
1/612000-710000	Öff.Abgaben,ohne Gebühren gemäß FAG	2225	3225	24	665,76	700,00	-34,24	665,76	700,00	-34,24
1/612000-720099	Sonstige Ausgaben Vergütungen	2225	3225	24	295 832,72	250 000,00	45 832,72	295 832,72	250 000,00	45 832,72
1/612000-720799	Sonstige Leistungen Vergütungen Druckerei	2225	3225	24	0,00	200,00	-200,00	0,00	200,00	-200,00
1/612000-724000	Reisegebühren	2225	3225	24	146,22	0,00	146,22	146,22	0,00	146,22
1/612000-728000	Entgelte für sonstige Leistungen	2225	3225	24	239,90	500,00	-260,10	239,90	500,00	-260,10
5/612000-728000	Entgelte für sonstige Leistungen	2225	3225	1 24	1 834,80	0,00	1 834,80	1 834,80	0,00	1 834,80
1/612000-728100	Entgelte für sonstige Leistungen	2225	3225	24	0,00	100,00	-100,00	0,00	100,00	-100,00
1/612000-728500	Entgelte für sonstige Leistungen	2225	3225	24	12 293,10	14 000,00	-1 706,90	12 253,18	14 000,00	-1 746,82
1/612000-729010	Sonstige Ausgaben	2225	3225	24	8 674,58	8 000,00	674,58	8 674,58	8 000,00	674,58
Summe Mittelverw.	612000 Gemeindestrassen				1 906 725,01	1 828 200,00	78 525,01	1 905 846,57	2 392 900,00	-487 053,43
Saldo	612000 Gemeindestrassen				-1 008 709,62	-1 424 900,00	416 190,38	-1 313 146,05	-695 200,00	-617 946,05
	612 Gemeindestraßen				1 906 725,01	1 828 200,00	78 525,01	1 905 846,57	2 392 900,00	-487 053,43
	61 Straßenbau				2 030 233,86	1 958 100,00	72 133,86	2 125 191,35	2 850 000,00	-724 808,65
Saldo	612 Gemeindestraßen				-1 008 709,62	-1 424 900,00	416 190,38	-1 313 146,05	-695 200,00	-617 946,05
	61 Straßenbau				-1 079 824,06	-1 519 800,00	439 975,94	-1 513 522,39	-893 700,00	-619 822,39
63	Schutzwasserbau									
639	Sonstige Einrichtungen und Maßnahmen									
639000	Sonstige Einrichtungen u. Maßnahmen									
Mittelaufbringung (Erträge, Einzahlungen)										
2/639000+828000	Rückersätze von Aufwendungen	2116	3116	18	3 739,40	0,00	3 739,40	3 739,40	0,00	3 739,40
Summe Mittelaufbr.	639000 Sonstige Einrichtungen u. Maßnahmen				3 739,40	0,00	3 739,40	3 739,40	0,00	3 739,40

	MVAG	MVAG	VCQU	Ergebnisrechnung			Finanzierungsrechnung			
				EH	FH		RA 2022	VA 2022	RA - VA	RA 2022
639000	Sonstige Einrichtungen u. Maßnahmen									
Mittelverwendung (Aufwendungen, Auszahlungen)										
1/639000-612000	Instandh.Von Wasser-U. Kanalanlagen	2224	3224	24	269,77	500,00	-230,23	269,77	500,00	-230,23
1/639000-612100	Instandhaltung von Wasser- und Abwasserbauten und -anlagen	2224	3224	24	101,35	9 000,00	-8 898,65	101,35	9 000,00	-8 898,65
1/639000-613000	Instandh. v. Sonstigen Grundstückseinricht.	2224	3224	24	2 298,99	3 000,00	-701,01	2 298,99	3 000,00	-701,01
1/639000-720099	Sonstige Ausgaben Vergütungen	2225	3225	24	3 538,00	12 000,00	-8 462,00	3 538,00	12 000,00	-8 462,00
1/639000-728000	Entgelte für sonstige Leistungen	2225	3225	24	0,00	4 000,00	-4 000,00	0,00	4 000,00	-4 000,00
1/639000-728500	Entgelte für sonstige Leistungen	2225	3225	24	436,33	4 000,00	-3 563,67	436,33	4 000,00	-3 563,67
1/639000-768000	Sonstige laufende Transferzahlungen	2234	3234	27	775,25	900,00	-124,75	775,25	900,00	-124,75
1/639000-771000	Kapitaltransferzahlungen an Länder, Landesfonds und Landeskammern	2231	3431	43	20,40	1 000,00	-979,60	20,40	1 000,00	-979,60
Summe Mittelverw.	639000 Sonstige Einrichtungen u. Maßnahmen				7 440,09	34 400,00	-26 959,91	7 440,09	34 400,00	-26 959,91
Saldo	639000 Sonstige Einrichtungen u. Maßnahmen				-3 700,69	-34 400,00	30 699,31	-3 700,69	-34 400,00	30 699,31
639200	Hochwasserschutzmaßnahmen für Oberflächenwässer									
Mittelaufbringung (Erträge, Einzahlungen)										
6/639200+346000	Investitionsdarlehen von Finanzunternehmen		3514	1 55	0,00	0,00	0,00	0,00	727 500,00	-727 500,00
2/639200+813000	Erträge aus der Auflösung von Investitionszuschüssen (Kapitaltransfers)	2127			254,66	300,00	-45,34	0,00	0,00	0,00
6/639200+829920	Sonstige Erträge - operative Überdeckung ABA	2116	3116	1 18	0,00	242 500,00	-242 500,00	0,00	242 500,00	-242 500,00
6/639200+895000	Entnahmen von allgemeinen Haushaltsrücklagen	2301		1	16 199,68	0,00	16 199,68	0,00	0,00	0,00
Summe Mittelaufbr.	639200 Hochwasserschutzmaßnahmen für Oberflächenwässer				16 454,34	242 800,00	-226 345,66	0,00	970 000,00	-970 000,00
	639 Sonstige Einrichtungen und Maßnahmen				20 193,74	242 800,00	-222 606,26	3 739,40	970 000,00	-966 260,60
	63 Schutzwasserbau				20 193,74	242 800,00	-222 606,26	3 739,40	970 000,00	-966 260,60
639200	Hochwasserschutzmaßnahmen für Oberflächenwässer									
Mittelverwendung (Aufwendungen, Auszahlungen)										
5/639200-062000	Im Bau befindliche Sonderanlagen		3414	1 41	0,00	0,00	0,00	16 199,68	970 000,00	-953 800,32
1/639200-680000	Planmäßige Abschreibung	2226			7 756,33	7 000,00	756,33	0,00	0,00	0,00
1/639200-775000	Kapitaltransfers an Unternehmen (ohne Finanzunternehmen) und andere	2233	3433	44	0,00	8 000,00	-8 000,00	0,00	8 000,00	-8 000,00
Summe Mittelverw.	639200 Hochwasserschutzmaßnahmen für Oberflächenwässer				7 756,33	15 000,00	-7 243,67	16 199,68	978 000,00	-961 800,32
Saldo	639200 Hochwasserschutzmaßnahmen für Oberflächenwässer				8 698,01	227 800,00	-219 101,99	-16 199,68	-8 000,00	-8 199,68
	639 Sonstige Einrichtungen und Maßnahmen				15 196,42	49 400,00	-34 203,58	23 639,77	1 012 400,00	-988 760,23

	MVAG MVAG VCQU			Ergebnisrechnung			Finanzierungsrechnung		
	EH	FH		RA 2022	VA 2022	RA - VA	RA 2022	VA 2022	RA - VA
	63	Schutzwasserbau		15 196,42	49 400,00	-34 203,58	23 639,77	1 012 400,00	-988 760,23
Saldo	639	Sonstige Einrichtungen und Maßnahmen		4 997,32	193 400,00	-188 402,68	-19 900,37	-42 400,00	22 499,63
	63	Schutzwasserbau		4 997,32	193 400,00	-188 402,68	-19 900,37	-42 400,00	22 499,63
64		Straßenverkehr							
640		Einrichtungen und Maßnahmen nach der Straßenverkehrsordnung							
640000		Einrichtungen U.Mass- Nahmen Nach der Stvo							
Mittelaufbringung (Erträge, Einzahlungen)									
2/640000+301000		Kapitaltransfers von Ländern, Landesfonds und Landeskammern	3331 33	0,00	0,00	0,00	2 179,00	0,00	2 179,00
2/640000+813000		Erträge aus der Auflösung von Investitionszuschüssen (Kapitaltransfers)	2127	121,06	0,00	121,06	0,00	0,00	0,00
2/640000+817000		Erträge aus der Auflösung von sonstigen Rückstellungen	2117	4 193,97	0,00	4 193,97	0,00	0,00	0,00
2/640000+829100		Sonstige Einnahmen Schadenersätze	2116 3116 18	1 015,84	500,00	515,84	1 015,84	500,00	515,84
Summe Mittelaufbr.	640	Einrichtungen und Maßnahmen nach der Straßenverke		5 330,87	500,00	4 830,87	3 194,84	500,00	2 694,84

	MVAG			Ergebnisrechnung			Finanzierungsrechnung			
	MVAG	VCQU		RA 2022	VA 2022	RA - VA	RA 2022	VA 2022	RA - VA	
	EH	FH								
640000	Einrichtungen U.Mass- Nahmen Nach der Stvo									
Mittelverwendung (Aufwendungen, Auszahlungen)										
1/640000-042000	Betriebsausstattung		3415 2 41	0,00	0,00	0,00	18 163,33	20 000,00	-1 836,67	
1/640000-042100	Amts-, Betriebs- und Geschäftsausstattung		3415 2 41	0,00	0,00	0,00	4 358,26	0,00	4 358,26	
1/640000-050500	Sonderanlagen		3412 2 40	0,00	0,00	0,00	0,00	3 800,00	-3 800,00	
1/640000-400000	Gwg d. Anlagevermögens	2221	3221 23	24 952,79	25 000,00	-47,21	24 952,79	25 000,00	-47,21	
1/640000-459000	Sonst. Verbrauchsgüter	2221	3221 23	2 031,57	3 000,00	-968,43	3 240,44	3 000,00	240,44	
1/640000-500000	Geldbezüge für Beamte der Verwaltung	2211	3211 20	6 202,84	6 100,00	102,84	6 202,84	6 100,00	102,84	
1/640000-510000	Geldbezüge für Vertrags- bedienstete der Verwaltung	2211	3211 20	56 147,62	48 700,00	7 447,62	56 147,62	48 700,00	7 447,62	
1/640000-563000	Sonstige Aufwandsentschädigungen	2213	3213 20	50,64	0,00	50,64	50,64	0,00	50,64	
1/640000-565000	Mehrleistungsvergütungen	2211	3211 20	601,66	700,00	-98,34	601,66	700,00	-98,34	
1/640000-569000	Sonstige Nebengebühren	2211	3211 20	191,26	300,00	-108,74	191,26	300,00	-108,74	
1/640000-580000	Dgb Zum Ausgl.Fonds F. Familienbeihilfen	2212	3212 20	1 047,58	100,00	947,58	1 047,58	100,00	947,58	
1/640000-581200	DG - Pensionskassenbeiträge der Vb	2212	3212 20	541,92	500,00	41,92	541,92	500,00	41,92	
1/640000-582000	Sonst.Dienstgeberbeit. Zur Sozialen Sicherhei	2212	3212 20	22 426,95	21 000,00	1 426,95	22 426,95	21 000,00	1 426,95	
1/640000-590000	Freiw.Sozialleistungen	2212	3212 20	127,47	0,00	127,47	127,47	0,00	127,47	
1/640000-591000	Dotierung von Rückstellungen für Abfertigungen	2214		689,66	1 200,00	-510,34	0,00	0,00	0,00	
1/640000-592000	Dotierung von Rückstellungen für Jubiläumswendungen	2214		0,00	700,00	-700,00	0,00	0,00	0,00	
1/640000-593000	Dotierung von Rückstellungen für nicht konsumierte Urlaube	2214		396,12	0,00	396,12	0,00	0,00	0,00	
1/640000-600000	Strom	2222	3222 24	10 690,43	5 800,00	4 890,43	10 690,43	5 800,00	4 890,43	
1/640000-619000	Instandhaltung von Sonderanlagen	2224	3224 24	71 913,66	50 000,00	21 913,66	89 029,66	50 000,00	39 029,66	
1/640000-680000	Planmäßige Abschreibung	2226		10 002,94	6 300,00	3 702,94	0,00	0,00	0,00	
1/640000-720099	Sonstige Ausgaben Vergütungen	2225	3225 24 *	83 164,54	52 000,00	31 164,54	83 164,54	52 000,00	31 164,54	
1/640000-724000	Reisegebühren	2225	3225 24	65,22	0,00	65,22	65,22	0,00	65,22	
1/640000-728000	Entgelte für sonstige Leistungen	2225	3225 24	22 683,83	21 000,00	1 683,83	22 683,83	21 000,00	1 683,83	
Summe Mittelverw.	640	Einrichtungen und Maßnahmen nach der Straßenverke			313 928,70	242 400,00	71 528,70	343 686,44	258 000,00	85 686,44
Saldo	640	Einrichtungen und Maßnahmen nach der Straßenverke			-308 597,83	-241 900,00	-66 697,83	-340 491,60	-257 500,00	-82 991,60
649	Sonstige Einrichtungen und Maßnahmen									
649000	Sonstige Einrichtungen Und Massnahmen									
Mittelaufbringung (Erträge, Einzahlungen)										
Summe Mittelaufbr.	649000	Sonstige Einrichtungen Und Massnahmen			0,00	0,00	0,00	0,00	0,00	0,00

		MVAG			Ergebnisrechnung			Finanzierungsrechnung		
		EH	FH	VCQU	RA 2022	VA 2022	RA - VA	RA 2022	VA 2022	RA - VA
649000	Sonstige Einrichtungen Und Massnahmen									
Mittelverwendung (Aufwendungen, Auszahlungen)										
1/649000-618000	Instandh.Von Sonstigen Anlagen (Werkzeug)	2224	3224	24	300,91	300,00	0,91	300,91	300,00	0,91
1/649000-680000	Planmäßige Abschreibung	2226			5 275,81	2 500,00	2 775,81	0,00	0,00	0,00
1/649000-720099	Sonstige Ausgaben Vergütungen	2225	3225	24	70,00	1 000,00	-930,00	70,00	1 000,00	-930,00
Summe Mittelverw.	649000 Sonstige Einrichtungen Und Massnahmen				5 646,72	3 800,00	1 846,72	370,91	1 300,00	-929,09
Saldo	649000 Sonstige Einrichtungen Und Massnahmen				-5 646,72	-3 800,00	-1 846,72	-370,91	-1 300,00	929,09
649010	Stadtregionales Forum und Umbau Stadtplatz									
Mittelaufbringung (Erträge, Einzahlungen)										
6/649010+300000	Kapitaltransfers von Bund, Bundesfonds und Bundeskammern		3331	1 33	0,00	0,00	0,00	37 556,32	0,00	37 556,32
6/649010+346000	Investitionsdarlehen v.Finanzuntern (Kredit-,Versicherungsges.)		3514	1 55	0,00	0,00	0,00	0,00	100 000,00	-100 000,00
2/649010+813000	Erträge aus der Auflösung von Investitionszuschüssen (Kapitaltransfers)	2127			1 320,66	0,00	1 320,66	0,00	0,00	0,00
6/649010+895000	Entnahmen von allgemeinen Haushaltsrücklagen	2301		1	189 877,58	0,00	189 877,58	0,00	0,00	0,00
Summe Mittelaufbr.	649010 Stadtregionales Forum und Umbau Stadtplatz				191 198,24	0,00	191 198,24	37 556,32	100 000,00	-62 443,68
	649 Sonstige Einrichtungen und Maßnahmen				191 198,24	0,00	191 198,24	37 556,32	100 000,00	-62 443,68
	64 Straßenverkehr				196 529,11	500,00	196 029,11	40 751,16	100 500,00	-59 748,84
649010	Stadtregionales Forum und Umbau Stadtplatz									
Mittelverwendung (Aufwendungen, Auszahlungen)										
5/649010-060000	Im Bau befindliche Grundstückseinrichtungen		3412	1 40	0,00	0,00	0,00	227 433,90	100 000,00	127 433,90
Summe Mittelverw.	649010 Stadtregionales Forum und Umbau Stadtplatz				0,00	0,00	0,00	227 433,90	100 000,00	127 433,90
Saldo	649010 Stadtregionales Forum und Umbau Stadtplatz				191 198,24	0,00	191 198,24	-189 877,58	0,00	-189 877,58
	649 Sonstige Einrichtungen und Maßnahmen				5 646,72	3 800,00	1 846,72	227 804,81	101 300,00	126 504,81
	64 Straßenverkehr				319 575,42	246 200,00	73 375,42	571 491,25	359 300,00	212 191,25
Saldo	649 Sonstige Einrichtungen und Maßnahmen				185 551,52	-3 800,00	189 351,52	-190 248,49	-1 300,00	-188 948,49
	64 Straßenverkehr				-123 046,31	-245 700,00	122 653,69	-530 740,09	-258 800,00	-271 940,09

	MVAG	MVAG	VCQU	Ergebnisrechnung			Finanzierungsrechnung					
				EH	FH		RA 2022	VA 2022	RA - VA	RA 2022	VA 2022	RA - VA
69												
690												
690000												
Mittelaufbringung (Erträge, Einzahlungen)												
6/690000+346000			Investitionsdarlehen von Finanzunternehmen		3514 1 55		0,00	0,00	0,00	0,00	448 700,00	-448 700,00
2/690000+816100		2114	Kostensätze	3114	13		4 575,76	4 600,00	-24,24	4 575,76	4 600,00	-24,24
2/690000+817000		2117	Erträge aus der Auflösung von sonstigen Rückstellungen				70,54	0,00	70,54	0,00	0,00	0,00
6/690000+829920		2116	Sonstige Erträge	3116	1 18		232 549,77	0,00	232 549,77	232 549,77	0,00	232 549,77
2/690000+861000		2121	Laufende Transferzahlungen von Ländern, Landesfonds, Landeskammern	3121	15		270 632,96	295 000,00	-24 367,04	677 005,43	295 000,00	382 005,43
6/690000+895000		2301	Entnahmen von allgemeinen Haushaltsrücklagen		1		216 124,78	0,00	216 124,78	0,00	0,00	0,00
Summe Mittelaufbr.	690000		Verkehr, Sonstiges				723 953,81	299 600,00	424 353,81	914 130,96	748 300,00	165 830,96

	MVAG	MVAG	VCQU	Ergebnisrechnung			Finanzierungsrechnung				
				EH	FH		RA 2022	VA 2022	RA - VA	RA 2022	VA 2022
690000											
Mittelverwendung (Aufwendungen, Auszahlungen)											
1/690000-346000	Rückzlg. Investitionsdarl.v.Finanz- untern. (Kredit-, Versicherungsges.)		3614	65	0,00	0,00	0,00	129 705,04	132 100,00	-2 394,96	
1/690000-510000	Geldbezüge der Vertrags- bediensteten der Verwaltung	2211	3211	20	4 262,14	5 300,00	-1 037,86	4 262,14	5 300,00	-1 037,86	
1/690000-569000	Sonstige Nebengebühren	2211	3211	20	1,70	0,00	1,70	1,70	0,00	1,70	
1/690000-580000	Dgb Zum Ausgl.Fonds F. Familienbeihilfen	2212	3212	20	166,45	200,00	-33,55	166,45	200,00	-33,55	
1/690000-582000	Sonst.Dienstgeberbeit. Zur Sozialen Sicherhei	2212	3212	20	1 041,22	1 200,00	-158,78	1 041,22	1 200,00	-158,78	
1/690000-590000	Freiw.Sozialleistungen	2212	3212	20	33,13	0,00	33,13	33,13	0,00	33,13	
1/690000-592000	Dotierung von Rückstellungen für Jubiläumszuwendungen	2214			0,00	100,00	-100,00	0,00	0,00	0,00	
1/690000-593000	Dotierung von Rückstellungen für nicht konsumierte Urlaube	2214			42,14	0,00	42,14	0,00	0,00	0,00	
1/690000-650000	Zinsen Für Finanzschulden - Inland	2241	3241	25	9 601,63	4 800,00	4 801,63	9 601,63	4 800,00	4 801,63	
1/690000-710000	Öff. Abgaben (Ausgaben), ohne Gebühren gemäß FAG	2225	3225	24	4 575,76	4 600,00	-24,24	4 575,76	4 600,00	-24,24	
1/690000-720099	Sonstige Ausgaben Vergütungen	2225	3225	24	16 128,95	17 000,00	-871,05	16 128,95	17 000,00	-871,05	
1/690000-724000	Reisegebühren	2225	3225	24	26,09	0,00	26,09	26,09	0,00	26,09	
1/690000-728000	Entgelte für sonstige Leistungen	2225	3225	24	83 561,85	251 000,00	-167 438,15	47 306,95	251 000,00	-203 693,05	
1/690000-728100	Entgelte für sonstige Leistungen	2225	3225	24	23 063,84	33 000,00	-9 936,16	22 972,76	33 000,00	-10 027,24	
1/690000-728200	Entgelte für sonstige Leistungen	2225	3225	24	8 709,49	5 300,00	3 409,49	8 709,49	5 300,00	3 409,49	
1/690000-728300	Entgelte für sonstige Leistungen	2225	3225	24	65 958,00	52 000,00	13 958,00	65 958,00	52 000,00	13 958,00	
1/690000-751700	Lfd. Transferzlg. an Länder, Landes fonds und -kammern (Kraftlinienverkehrsdienste)	2231	3231	26	209 907,00	209 900,00	7,00	209 907,00	209 900,00	7,00	
1/690000-755000	Lfd.Transferzlg.an Unternehmungen (Linz Linien 11, 17 und 19)	2233	3233	27	502 677,60	484 800,00	17 877,60	502 677,60	484 800,00	17 877,60	
1/690000-755100	Lfd. Transferzahl.an Unternehmungen (Subvention LILO)	2233	3233	27	1 500,00	1 500,00	0,00	1 500,00	1 500,00	0,00	
1/690000-755200	Lfd. Transferzahl.an Unternehmungen (Nacht-AST)	2233	3233	27	34 123,34	22 000,00	12 123,34	30 273,96	22 000,00	8 273,96	
1/690000-755400	Lfd. Transferzahl.an Unternehmungen ohne Finanzuntern. (Buslinien 191/192)	2233	3233	27	852 353,12	829 000,00	23 353,12	852 353,12	829 000,00	23 353,12	
5/690000-771000	Kapitaltransferzahlungen an Länder, Landesfonds und Landeskammern	2231	3431	1 43	448 674,55	448 700,00	-25,45	448 674,55	448 700,00	-25,45	
Summe Mittelverw.	690000	Verkehr, Sonstiges			2 266 408,00	2 370 400,00	-103 992,00	2 355 875,54	2 502 400,00	-146 524,46	
Saldo	690000	Verkehr, Sonstiges			-1 542 454,19	-2 070 800,00	528 345,81	-1 441 744,58	-1 754 100,00	312 355,42	

		MVAG	MVAG	VCQU	Ergebnisrechnung			Finanzierungsrechnung		
		EH	FH		RA 2022	VA 2022	RA - VA	RA 2022	VA 2022	RA - VA
690020	Mobilitätskonzept									
Mittelaufbringung (Erträge, Einzahlungen)										
6/690020+829920	Sonstige Erträge	2116	3116	1 18	7 900,20	0,00	7 900,20	7 900,20	0,00	7 900,20
6/690020+895000	Entnahmen von allgemeinen Haushaltsrücklagen	2301		1	23 700,60	19 000,00	4 700,60	0,00	0,00	0,00
Summe Mittelaufbr.	690020 Mobilitätskonzept				31 600,80	19 000,00	12 600,80	7 900,20	0,00	7 900,20
	690 Verkehr, Sonstiges				755 554,61	318 600,00	436 954,61	922 031,16	748 300,00	173 731,16
690020	Mobilitätskonzept									
Mittelverwendung (Aufwendungen, Auszahlungen)										
5/690020-457000	Druckwerke	2221	3221	1 23	0,00	5 000,00	-5 000,00	0,00	5 000,00	-5 000,00
5/690020-630000	Postdienste	2222	3222	1 24	0,00	4 000,00	-4 000,00	0,00	4 000,00	-4 000,00
5/690020-728000	Entgelte für sonstige Leistungen	2225	3225	1 24	31 600,80	10 000,00	21 600,80	31 600,80	10 000,00	21 600,80
Summe Mittelverw.	690020 Mobilitätskonzept				31 600,80	19 000,00	12 600,80	31 600,80	19 000,00	12 600,80
Saldo	690020 Mobilitätskonzept				0,00	0,00	0,00	-23 700,60	-19 000,00	-4 700,60
	690 Verkehr, Sonstiges				2 298 008,80	2 389 400,00	-91 391,20	2 387 476,34	2 521 400,00	-133 923,66
Saldo	690 Verkehr, Sonstiges				-1 542 454,19	-2 070 800,00	528 345,81	-1 465 445,18	-1 773 100,00	307 654,82
699	Sonstige Einrichtungen und Maßnahmen									
699000	Sonstige Einrichtungen und Maßnahmen									
Mittelaufbringung (Erträge, Einzahlungen)										
Summe Mittelaufbr.	699 Sonstige Einrichtungen und Maßnahmen				0,00	0,00	0,00	0,00	0,00	0,00
	69 Verkehr, Sonstiges				755 554,61	318 600,00	436 954,61	922 031,16	748 300,00	173 731,16
	6 Straßen- und Wasserbau, Verkehr				1 922 687,26	1 000 200,00	922 487,26	1 578 190,68	3 775 100,00	-2 196 909,32
699000	Sonstige Einrichtungen und Maßnahmen									
Mittelverwendung (Aufwendungen, Auszahlungen)										
1/699000-757000	Transfers an private Organisationen ohne Erwerbszweck	2234	3234	27	900,00	900,00	0,00	900,00	900,00	0,00
Summe Mittelverw.	699 Sonstige Einrichtungen und Maßnahmen				900,00	900,00	0,00	900,00	900,00	0,00
	69 Verkehr, Sonstiges				2 298 908,80	2 390 300,00	-91 391,20	2 388 376,34	2 522 300,00	-133 923,66
	6 Straßen- und Wasserbau, Verkehr				4 663 914,50	4 644 000,00	19 914,50	5 108 698,71	6 744 000,00	-1 635 301,29
Saldo	699 Sonstige Einrichtungen und Maßnahmen				-900,00	-900,00	0,00	-900,00	-900,00	0,00
	69 Verkehr, Sonstiges				-1 543 354,19	-2 071 700,00	528 345,81	-1 466 345,18	-1 774 000,00	307 654,82
	6 Straßen- und Wasserbau, Verkehr				-2 741 227,24	-3 643 800,00	902 572,76	-3 530 508,03	-2 968 900,00	-561 608,03

	MVAG			VCQU			Ergebnisrechnung			Finanzierungsrechnung		
	EH	FH		RA 2022	VA 2022	RA - VA	RA 2022	VA 2022	RA - VA			
7 Wirtschaftsförderung												
71	Grundlagenverbesserung in der Land- und Forstwirtschaft											
712	Strukturverbesserung											
712000	Strukturverbesserung											
Mittelaufbringung (Erträge, Einzahlungen)												
Summe Mittelaufbr.	712	Strukturverbesserung		0,00	0,00	0,00	0,00	0,00	0,00	0,00		
	71	Grundlagenverbesserung in der Land- und Forstwirtschaft		0,00	0,00	0,00	0,00	0,00	0,00	0,00		
712000	Strukturverbesserung											
Mittelverwendung (Aufwendungen, Auszahlungen)												
1/712000-728000	Entgelte für sonstige Leistungen		2225	3225	24	0,00	500,00	-500,00	0,00	500,00	-500,00	
Summe Mittelverw.	712	Strukturverbesserung		0,00	500,00	-500,00	0,00	500,00	-500,00	0,00		
	71	Grundlagenverbesserung in der Land- und Forstwirtschaft		0,00	500,00	-500,00	0,00	500,00	-500,00	0,00		
Saldo	712	Strukturverbesserung		0,00	-500,00	500,00	0,00	-500,00	500,00	0,00		
	71	Grundlagenverbesserung in der Land- und Forstwirtschaft		0,00	-500,00	500,00	0,00	-500,00	500,00	0,00		
77	Förderung des Fremdenverkehrs											
771	Maßnahmen zur Förderung des Fremdenverkehrs											
771000	Massn. z. Förderung d. Fremdenverkehrs - Kulturwanderwege											
Mittelaufbringung (Erträge, Einzahlungen)												
Summe Mittelaufbr.	771	Maßnahmen zur Förderung des Fremdenverkehrs		0,00	0,00	0,00	0,00	0,00	0,00	0,00		
	77	Förderung des Fremdenverkehrs		0,00	0,00	0,00	0,00	0,00	0,00	0,00		
771000	Massn. z. Förderung d. Fremdenverkehrs - Kulturwanderwege											
Mittelverwendung (Aufwendungen, Auszahlungen)												
1/771000-400000	Gwg d. Anlagevermögens		2221	3221	23	115,51	400,00	-284,49	115,51	400,00	-284,49	
1/771000-454000	Reinigungsmittel		2221	3221	23	60,24	100,00	-39,76	60,24	100,00	-39,76	
1/771000-457100	Druckwerke		2221	3221	23	21,60	300,00	-278,40	21,60	300,00	-278,40	
1/771000-459000	Sonst. Verbrauchsgüter		2221	3221	23	143,64	400,00	-256,36	143,64	400,00	-256,36	
1/771000-720099	Sonstige Ausgaben Vergütungen		2225	3225	24	6 639,68	5 000,00	1 639,68	6 639,68	5 000,00	1 639,68	
1/771000-720799	Sonstige Leistungen Vergütungen Druckerei		2225	3225	24	0,00	200,00	-200,00	0,00	200,00	-200,00	
1/771000-728000	Entgelte für sonstige Leistungen		2225	3225	24	5 613,83	4 800,00	813,83	5 613,83	4 800,00	813,83	
Summe Mittelverw.	771	Maßnahmen zur Förderung des Fremdenverkehrs		12 594,50	11 200,00	1 394,50	12 594,50	11 200,00	1 394,50	12 594,50	11 200,00	
	77	Förderung des Fremdenverkehrs		12 594,50	11 200,00	1 394,50	12 594,50	11 200,00	1 394,50	12 594,50	11 200,00	
Saldo	771	Maßnahmen zur Förderung des Fremdenverkehrs		-12 594,50	-11 200,00	-1 394,50	-12 594,50	-11 200,00	-1 394,50	-12 594,50	-11 200,00	
	77	Förderung des Fremdenverkehrs		-12 594,50	-11 200,00	-1 394,50	-12 594,50	-11 200,00	-1 394,50	-12 594,50	-11 200,00	

	MVAG	MVAG	VCQU	Ergebnisrechnung			Finanzierungsrechnung					
				EH	FH		RA 2022	VA 2022	RA - VA	RA 2022	VA 2022	RA - VA
78												
789												
789000												
Mittelaufbringung (Erträge, Einzahlungen)												
Summe Mittelaufbr.	789000											
789000												
Mittelverwendung (Aufwendungen, Auszahlungen)												
1/789000-775000				2233	3433	44	48 984,52	112 500,00	-63 515,48	48 360,52	112 500,00	-64 139,48
Summe Mittelverw.	789000						48 984,52	112 500,00	-63 515,48	48 360,52	112 500,00	-64 139,48
Saldo	789000						-48 984,52	-112 500,00	63 515,48	-48 360,52	-112 500,00	64 139,48
789010												
Mittelaufbringung (Erträge, Einzahlungen)												
Summe Mittelaufbr.	789010											
789010												
Mittelverwendung (Aufwendungen, Auszahlungen)												
1/789010-759000				2233	3233	27	277 500,00	370 000,00	-92 500,00	277 500,00	370 000,00	-92 500,00
Summe Mittelverw.	789010						277 500,00	370 000,00	-92 500,00	277 500,00	370 000,00	-92 500,00
Saldo	789010						-277 500,00	-370 000,00	92 500,00	-277 500,00	-370 000,00	92 500,00
789011												
Mittelaufbringung (Erträge, Einzahlungen)												
2/789011+817000				2117			2 400,22	0,00	2 400,22	0,00	0,00	0,00
2/789011+888000				2125	3125	15	25 488,37	50 400,00	-24 911,63	25 488,37	50 400,00	-24 911,63
Summe Mittelaufbr.	789011						27 888,59	50 400,00	-22 511,41	25 488,37	50 400,00	-24 911,63
	789						27 888,59	50 400,00	-22 511,41	25 488,37	50 400,00	-24 911,63
	78						27 888,59	50 400,00	-22 511,41	25 488,37	50 400,00	-24 911,63
	7						27 888,59	50 400,00	-22 511,41	25 488,37	50 400,00	-24 911,63

	MVAG	MVAG	VCQU	Ergebnisrechnung			Finanzierungsrechnung			
				EH	FH		RA 2022	VA 2022	RA - VA	RA 2022
789011	EU-Projekt CINEMA (Kreativwirtschaft für neue urbane Ökonomien im Donauraum)									
Mittelverwendung (Aufwendungen, Auszahlungen)										
1/789011-510000	Geldbezüge der Vertragsbediensteten der Verwaltung	2211	3211	20	30 427,33	33 000,00	-2 572,67	30 427,33	33 000,00	-2 572,67
1/789011-565000	Mehrleistungsvergütungen	2211	3211	20	5,28	0,00	5,28	5,28	0,00	5,28
1/789011-569000	Sonstige Nebengebühren	2211	3211	20	28,45	0,00	28,45	28,45	0,00	28,45
1/789011-580000	Dienstgeberbeiträge zum Ausgleichsfonds für Familienbeihilfen	2212	3212	20	1 210,28	1 300,00	-89,72	1 210,28	1 300,00	-89,72
1/789011-582000	Sonstige Dienstgeberbeiträge zur sozialen Sicherheit	2212	3212	20	6 969,99	7 600,00	-630,01	6 969,99	7 600,00	-630,01
1/789011-590000	Freiwillige Sozialleistungen	2212	3212	20	501,05	500,00	1,05	501,05	500,00	1,05
1/789011-592000	Dotierung von Rückstellungen für Jubiläumszuwendungen	2214			0,00	300,00	-300,00	0,00	0,00	0,00
1/789011-640000	Rechts- und Beratungsaufwand	2222	3222	24	2 260,86	6 800,00	-4 539,14	2 260,86	6 800,00	-4 539,14
1/789011-720099	Sonstige Ausgaben Vergütungen	2225	3225	24	1 228,66	0,00	1 228,66	1 228,66	0,00	1 228,66
1/789011-720799	Sonstige Leistungen Vergütungen Druckerei	2225	3225	24	219,71	12 000,00	-11 780,29	219,71	12 000,00	-11 780,29
1/789011-724000	Reisegebühren	2225	3225	24	345,17	0,00	345,17	345,17	0,00	345,17
1/789011-728000	Entgelte für sonstige Leistungen	2225	3225	24	56 153,74	40 000,00	16 153,74	56 153,74	40 000,00	16 153,74
Summe Mittelverw.	789011 EU-Projekt CINEMA (Kreativwirtschaft für neue urbane				99 350,52	101 500,00	-2 149,48	99 350,52	101 200,00	-1 849,48
Saldo	789011 EU-Projekt CINEMA (Kreativwirtschaft für neue urbane				-71 461,93	-51 100,00	-20 361,93	-73 862,15	-50 800,00	-23 062,15
	789 Sonstige Einrichtungen und Maßnahmen				425 835,04	584 000,00	-158 164,96	425 211,04	583 700,00	-158 488,96
	78 Förderung von Handel, Gewerbe und Industrie				425 835,04	584 000,00	-158 164,96	425 211,04	583 700,00	-158 488,96
	7 Wirtschaftsförderung				438 429,54	595 700,00	-157 270,46	437 805,54	595 400,00	-157 594,46
Saldo	789 Sonstige Einrichtungen und Maßnahmen				-397 946,45	-533 600,00	135 653,55	-399 722,67	-533 300,00	133 577,33
	78 Förderung von Handel, Gewerbe und Industrie				-397 946,45	-533 600,00	135 653,55	-399 722,67	-533 300,00	133 577,33
	7 Wirtschaftsförderung				-410 540,95	-545 300,00	134 759,05	-412 317,17	-545 000,00	132 682,83

		MVAG	MVAG	VCQU	Ergebnisrechnung			Finanzierungsrechnung		
		EH	FH		RA 2022	VA 2022	RA - VA	RA 2022	VA 2022	RA - VA
8 Dienstleistungen										
80	Gesonderte Verwaltung									
801	Liegenschaftsverwaltung									
801000	Liegenschaftsverwaltung									
Mittelaufbringung (Erträge, Einzahlungen)										
2/801000+817000	Erträge aus der Auflösung von sonstigen Rückstellungen		2117		16 785,62	0,00	16 785,62	0,00	0,00	0,00
Summe Mittelaufbr.	801	Liegenschaftsverwaltung			16 785,62	0,00	16 785,62	0,00	0,00	0,00
	80	Gesonderte Verwaltung			16 785,62	0,00	16 785,62	0,00	0,00	0,00

		MVAG			Ergebnisrechnung			Finanzierungsrechnung		
		EH	FH	VCQU	RA 2022	VA 2022	RA - VA	RA 2022	VA 2022	RA - VA
801000	Liegenschaftsverwaltung									
	Mittelverwendung (Aufwendungen, Auszahlungen)									
1/801000-042200	Amtsausstattung		3415	2 41	0,00	0,00	0,00	9 167,75	7 400,00	1 767,75
1/801000-400000	Gwg d. Anlagevermögens	2221	3221	23	315,30	200,00	115,30	315,30	200,00	115,30
1/801000-400100	Gwg d. Anlagevermögens	2221	3221	23	461,03	500,00	-38,97	405,95	500,00	-94,05
1/801000-400200	Geringwertige Wirtschaftsgüter (GWG)	2221	3221	23	3 891,76	0,00	3 891,76	3 891,76	0,00	3 891,76
1/801000-400300	Gwg d. Anlagevermögens	2221	3221	23	5 941,16	3 000,00	2 941,16	6 045,07	3 000,00	3 045,07
1/801000-457000	Druckwerke	2221	3221	23	626,99	1 500,00	-873,01	626,99	1 500,00	-873,01
1/801000-500000	Geldbezüge für Beamte der Verwaltung	2211	3211	20	31 527,68	31 300,00	227,68	31 527,68	31 300,00	227,68
1/801000-510000	Geldbezüge für Vertrags- bedienstete der Verwaltung	2211	3211	20	250 133,46	297 900,00	-47 766,54	250 133,46	297 900,00	-47 766,54
1/801000-511000	Geldbezüge der Vertrags- bed. in handwerkli. Verwendung	2211	3211	20	94 396,03	123 900,00	-29 503,97	94 396,03	123 900,00	-29 503,97
1/801000-522000	Geldbezüge der Angestellten nicht ganzjährig beschäftigt	2211	3211	20	2 025,00	0,00	2 025,00	2 025,00	0,00	2 025,00
1/801000-523000	Geldbezüge der nicht ganzjährig beschäftigten Arbeiter	2211	3211	20	9 050,54	26 300,00	-17 249,46	9 050,54	26 300,00	-17 249,46
1/801000-563000	Sonstige Aufwandsentschädigungen	2213	3213	20	303,48	300,00	3,48	303,48	300,00	3,48
1/801000-565000	Mehrleistungsvergütungen	2211	3211	20	9 128,06	6 900,00	2 228,06	9 128,06	6 900,00	2 228,06
1/801000-569000	Sonstige Nebengebühren	2211	3211	20	2 035,14	3 300,00	-1 264,86	2 035,14	3 300,00	-1 264,86
1/801000-580000	Dgb Zum Ausgl.Fonds F. Familienbeihilfen	2212	3212	20	15 762,68	19 300,00	-3 537,32	15 762,68	19 300,00	-3 537,32
1/801000-581200	DG - Pensionskassenbeiträge der Vb	2212	3212	20	853,92	600,00	253,92	853,92	600,00	253,92
1/801000-582000	Sonst.Dienstgeberbeit. Zur Sozialen Sicherhei	2212	3212	20	108 006,32	128 600,00	-20 593,68	108 006,32	128 600,00	-20 593,68
1/801000-590000	Freiw.Sozialleistungen	2212	3212	20	6 190,38	6 700,00	-509,62	6 190,38	6 700,00	-509,62
1/801000-590200	Freiw.Sozialleistungen Aus- u Weiterbildung	2212	3212	20	9 843,23	0,00	9 843,23	9 306,33	0,00	9 306,33
1/801000-592000	Dotierung von Rückstellungen für Jubiläumswendungen	2214			7 175,98	3 800,00	3 375,98	0,00	0,00	0,00
1/801000-593000	Dotierung von Rückstellungen für nicht konsumierte Urlaube	2214			9 693,57	0,00	9 693,57	0,00	0,00	0,00
1/801000-720099	Kostenbeiträge (Kostenersätze) für Leistungen	2225	3225	24	1 076,25	0,00	1 076,25	1 076,25	0,00	1 076,25
1/801000-720199	Sonstige Ausgaben Vergütungen	2225	3225	24	0,00	1 000,00	-1 000,00	0,00	1 000,00	-1 000,00
1/801000-720799	Sonstige Leistungen Vergütungen Druckerei	2225	3225	24	226,50	1 500,00	-1 273,50	226,50	1 500,00	-1 273,50
1/801000-723000	Amtspauschalien und Repräsentationsausg.	2225	3225	24	636,98	400,00	236,98	636,98	400,00	236,98
1/801000-724000	Reisegebühren	2225	3225	24	3 561,68	2 600,00	961,68	3 561,68	2 600,00	961,68
1/801000-728000	Entgelte für sonstige Leistungen	2225	3225	24	0,00	1 800,00	-1 800,00	0,00	1 800,00	-1 800,00
1/801000-728100	Entgelte für sonstige Leistungen	2225	3225	24	0,00	4 700,00	-4 700,00	0,00	4 700,00	-4 700,00

		MVAG MVAG VCQU			Ergebnisrechnung			Finanzierungsrechnung		
		EH	FH	VCQU	RA 2022	VA 2022	RA - VA	RA 2022	VA 2022	RA - VA
1/801000-728200	Entgelte für sonstige Leistungen	2225	3225	24	6 881,62	8 000,00	-1 118,38	6 881,62	8 000,00	-1 118,38
1/801000-728400	Entgelte für sonstige Leistungen	2225	3225	24	32 325,27	0,00	32 325,27	25 233,90	0,00	25 233,90
Summe Mittelverw.	801 Liegenschaftsverwaltung				612 070,01	674 100,00	-62 029,99	596 788,77	677 700,00	-80 911,23
	80 Gesonderte Verwaltung				612 070,01	674 100,00	-62 029,99	596 788,77	677 700,00	-80 911,23
Saldo	801 Liegenschaftsverwaltung				-595 284,39	-674 100,00	78 815,61	-596 788,77	-677 700,00	80 911,23
	80 Gesonderte Verwaltung				-595 284,39	-674 100,00	78 815,61	-596 788,77	-677 700,00	80 911,23
81	Öffentliche Einrichtungen (soweit nicht dem Abschnitt 85 zuzuordnen)									
813	Müllbeseitigung									
813000	Müllbeseitigung									
Mittelaufbringung (Erträge, Einzahlungen)										
Summe Mittelaufbr.	813000 Müllbeseitigung				0,00	0,00	0,00	0,00	0,00	0,00
	813 Müllbeseitigung				0,00	0,00	0,00	0,00	0,00	0,00
813000	Müllbeseitigung									
Mittelverwendung (Aufwendungen, Auszahlungen)										
1/813000-569000	Sonstige Nebengebühren	2211	3211	20	0,00	100,00	-100,00	0,00	100,00	-100,00
Summe Mittelverw.	813000 Müllbeseitigung				0,00	100,00	-100,00	0,00	100,00	-100,00
Saldo	813000 Müllbeseitigung				0,00	-100,00	100,00	0,00	-100,00	100,00
	813 Müllbeseitigung				0,00	100,00	-100,00	0,00	100,00	-100,00
Saldo	813 Müllbeseitigung				0,00	-100,00	100,00	0,00	-100,00	100,00
814	Straßenreinigung									
814000	Winterdienst									
Mittelaufbringung (Erträge, Einzahlungen)										
2/814000+816100	Kostensätze	2114	3114	13	143,19	200,00	-56,81	143,19	200,00	-56,81
2/814000+817000	Erträge aus der Auflösung von sonstigen Rückstellungen	2117			408,30	0,00	408,30	0,00	0,00	0,00
Summe Mittelaufbr.	814000 Winterdienst				551,49	200,00	351,49	143,19	200,00	-56,81

	MVAG			Ergebnisrechnung			Finanzierungsrechnung		
	EH	FH	VCQU	RA 2022	VA 2022	RA - VA	RA 2022	VA 2022	RA - VA
814000	Winterdienst								
Mittelverwendung (Aufwendungen, Auszahlungen)									
1/814000-040000			3414 2 41	0,00	0,00	0,00	4 968,49	2 000,00	2 968,49
1/814000-042000			3415 2 41	0,00	0,00	0,00	0,00	1 500,00	-1 500,00
1/814000-346000			3614 65	0,00	0,00	0,00	8 954,15	9 000,00	-45,85
1/814000-400000	2221	3221	23	6 493,20	6 000,00	493,20	8 253,74	6 000,00	2 253,74
1/814000-409000	2221	3221	23	1 110,35	1 500,00	-389,65	212,82	1 500,00	-1 287,18
1/814000-455000	2221	3221	23	35 661,21	50 000,00	-14 338,79	39 957,99	50 000,00	-10 042,01
1/814000-459000	2221	3221	23	1 851,63	11 000,00	-9 148,37	9 472,30	11 000,00	-1 527,70
1/814000-511000	2211	3211	20	351,71	2 800,00	-2 448,29	351,71	2 800,00	-2 448,29
1/814000-565000	2211	3211	20	7 183,55	0,00	7 183,55	7 183,55	0,00	7 183,55
1/814000-580000	2212	3212	20	240,39	100,00	140,39	240,39	100,00	140,39
1/814000-582000	2212	3212	20	3 125,93	600,00	2 525,93	3 125,93	600,00	2 525,93
1/814000-616000	2224	3224	24	2 039,79	4 500,00	-2 460,21	2 984,72	4 500,00	-1 515,28
1/814000-619000	2224	3224	24	1 712,83	3 000,00	-1 287,17	1 712,83	3 000,00	-1 287,17
1/814000-650000	2241	3241	25	1 042,95	1 100,00	-57,05	1 042,95	1 100,00	-57,05
1/814000-680000	2226			26 602,47	26 600,00	2,47	0,00	0,00	0,00
1/814000-710200	2225	3225	24	0,00	200,00	-200,00	0,00	200,00	-200,00
1/814000-720000	2225	3225	24	11 665,20	12 000,00	-334,80	11 665,20	12 000,00	-334,80
1/814000-720099	2225	3225	24	129 599,91	200 000,00	-70 400,09	129 599,91	200 000,00	-70 400,09
1/814000-724000	2225	3225	24	158,28	0,00	158,28	158,28	0,00	158,28
1/814000-728100	2225	3225	24	359,73	600,00	-240,27	359,73	600,00	-240,27
1/814000-728300	2225	3225	24	6 935,71	10 000,00	-3 064,29	6 777,78	10 000,00	-3 222,22
1/814000-729010	2225	3225	24	3 469,40	3 500,00	-30,60	3 469,40	3 500,00	-30,60
Summe Mittelverw.	814000	Winterdienst		239 604,24	333 500,00	-93 895,76	240 491,87	319 400,00	-78 908,13
Saldo	814000	Winterdienst		-239 052,75	-333 300,00	94 247,25	-240 348,68	-319 200,00	78 851,32
814100	Straßenreinigung								
Mittelaufbringung (Erträge, Einzahlungen)									
Summe Mittelaufbr.	814100	Straßenreinigung		0,00	0,00	0,00	0,00	0,00	0,00
	814	Straßenreinigung		551,49	200,00	351,49	143,19	200,00	-56,81

			MVAG	MVAG	VCQU	Ergebnisrechnung			Finanzierungsrechnung		
			EH	FH		RA 2022	VA 2022	RA - VA	RA 2022	VA 2022	RA - VA
814100	Straßenreinigung										
Mittelverwendung (Aufwendungen, Auszahlungen)											
1/814100-400000	Gwg d. Anlagevermögens		2221	3221	23	773,60	900,00	-126,40	773,60	900,00	-126,40
1/814100-409000	Geringw. Ersatzteile		2221	3221	23	2 436,66	2 500,00	-63,34	2 516,61	2 500,00	16,61
1/814100-452000	Treibstoffe		2221	3221	23	10 270,48	8 000,00	2 270,48	10 270,48	8 000,00	2 270,48
1/814100-453000	Schmier- und Schleif- Mittel		2221	3221	23	181,48	300,00	-118,52	181,48	300,00	-118,52
1/814100-459000	Sonst. Verbrauchsgüter		2221	3221	23	1 026,31	2 500,00	-1 473,69	1 026,31	2 500,00	-1 473,69
1/814100-617000	Instandh.V.Fahrzeugen		2224	3224	24	13 443,42	9 000,00	4 443,42	13 863,42	9 000,00	4 863,42
1/814100-670000	Versicherungen		2222	3222	24	2 690,00	0,00	2 690,00	2 690,00	0,00	2 690,00
1/814100-710200	Öffentliche Gebühren Sonstiges		2225	3225	24	527,20	400,00	127,20	527,20	400,00	127,20
1/814100-720099	Sonstige Ausgaben Vergütungen		2225	3225	24	130 520,48	180 000,00	-49 479,52	130 520,48	180 000,00	-49 479,52
1/814100-729010	Sonstige Ausgaben		2225	3225	24	6 903,84	6 000,00	903,84	6 939,04	6 000,00	939,04
Summe Mittelverw.	814100	Straßenreinigung				168 773,47	209 600,00	-40 826,53	169 308,62	209 600,00	-40 291,38
Saldo	814100	Straßenreinigung				-168 773,47	-209 600,00	40 826,53	-169 308,62	-209 600,00	40 291,38
	814	Straßenreinigung				408 377,71	543 100,00	-134 722,29	409 800,49	529 000,00	-119 199,51
Saldo	814	Straßenreinigung				-407 826,22	-542 900,00	135 073,78	-409 657,30	-528 800,00	119 142,70
815	Park- und Gartenanlagen, Kinderspielplätze										
815000	Park- und Gartenanlagen, Kinderspielplätze										
Mittelaufbringung (Erträge, Einzahlungen)											
Summe Mittelaufbr.	815000	Park- und Gartenanlagen, Kinderspielplätze				0,00	0,00	0,00	0,00	0,00	0,00

	MVAG	MVAG	VCQU	Ergebnisrechnung			Finanzierungsrechnung					
				EH	FH		RA 2022	VA 2022	RA - VA	RA 2022	VA 2022	RA - VA
815000												
Park- und Gartenanlagen, Kinderspielplätze												
Mittelverwendung (Aufwendungen, Auszahlungen)												
1/815000-006000												
Sonst. Grundstücks- Einrichtungen				3412	2	40	0,00	0,00	0,00	14 125,50	9 000,00	5 125,50
1/815000-040000												
Fahrzeuge-Anschaffung				3414	2	41	0,00	0,00	0,00	0,00	2 000,00	-2 000,00
1/815000-042000												
Betriebsausstattung				3415	2	41	0,00	0,00	0,00	19 789,03	18 000,00	1 789,03
1/815000-042100												
Amts-, Betriebs- und Geschäftsausstattung				3415	2	41	0,00	0,00	0,00	2 105,09	2 000,00	105,09
1/815000-400000												
Gwg d. Anlagevermögens	2221		3221	23			6 644,46	5 500,00	1 144,46	6 644,46	5 500,00	1 144,46
1/815000-400100												
Gwg d. Anlagevermögens	2221		3221	23			275,87	0,00	275,87	275,87	0,00	275,87
1/815000-400200												
Geringwertige Wirtschaftsgüter (GWG)	2221		3221	23			2 962,20	2 000,00	962,20	2 962,20	2 000,00	962,20
1/815000-409000												
Geringw. Ersatzteile	2221		3221	23			5 529,49	4 500,00	1 029,49	5 445,49	4 500,00	945,49
1/815000-420000												
Pflanzliche Rohstoffe	2221		3221	23			28 594,65	17 000,00	11 594,65	28 594,65	17 000,00	11 594,65
1/815000-452000												
Treibstoffe	2221		3221	23			4 803,79	3 600,00	1 203,79	4 803,79	3 600,00	1 203,79
1/815000-453000												
Schmier- und Schleif- Mittel	2221		3221	23			0,00	100,00	-100,00	0,00	100,00	-100,00
1/815000-459000												
Sonst. Verbrauchsgüter	2221		3221	23			829,22	1 200,00	-370,78	829,22	1 200,00	-370,78
1/815000-459100												
Sonstige Verbrauchsgüter	2221		3221	23			22 719,74	23 000,00	-280,26	21 606,69	23 000,00	-1 393,31
1/815000-459200												
Sonstige Verbrauchsgüter	2221		3221	23			7 986,07	10 500,00	-2 513,93	7 986,07	10 500,00	-2 513,93
1/815000-600000												
Strom	2222		3222	24			1 240,16	1 900,00	-659,84	1 240,16	1 900,00	-659,84
1/815000-613000												
Instandhaltung von sonstigen Grundstückseinrichtungen	2224		3224	24			32 642,63	35 900,00	-3 257,37	31 387,84	35 900,00	-4 512,16
1/815000-617000												
Instandh. V. Fahrzeugen	2224		3224	24			9 368,52	9 000,00	368,52	9 577,65	9 000,00	577,65
1/815000-618000												
Instandhaltung von sonstigen Anlagen	2224		3224	24			4 711,27	2 200,00	2 511,27	4 711,27	2 200,00	2 511,27
1/815000-619100												
Instandhaltung von Sonderanlagen	2224		3224	24			0,00	0,00	0,00	336,92	0,00	336,92
1/815000-670000												
Versicherungen	2222		3222	24			740,00	1 000,00	-260,00	740,00	1 000,00	-260,00
1/815000-700000												
Pachtzinse	2223		3223	24			13 979,95	13 400,00	579,95	13 979,95	13 400,00	579,95
1/815000-710000												
Öff. Abgaben (Ausgaben), ohne Gebühren gemäß FAG	2225		3225	24			11 133,80	11 200,00	-66,20	11 133,80	11 200,00	-66,20
1/815000-710100												
Öffentl. Abgaben (Ausgaben) Wasser	2225		3225	24			1 279,99	1 900,00	-620,01	1 214,47	1 900,00	-685,53
1/815000-710200												
Öffentliche Gebühren Sonstiges	2225		3225	24			424,52	500,00	-75,48	424,52	500,00	-75,48
1/815000-720099												
Sonstige Ausgaben Vergütungen	2225		3225	24	*		229 156,06	200 000,00	29 156,06	229 156,06	200 000,00	29 156,06
1/815000-720299												
Sonstige Ausgaben Vergütungen	2225		3225	24	*		869,50	0,00	869,50	869,50	0,00	869,50
1/815000-720399												
Sonstige Ausgaben Vergütungen	2225		3225	24	*		0,00	3 000,00	-3 000,00	0,00	3 000,00	-3 000,00
1/815000-728000												
Entgelte für sonstige Leistungen	2225		3225	24			81 646,91	70 000,00	11 646,91	80 242,97	70 000,00	10 242,97
1/815000-728020												
Entgelte für sonstige Leistungen Außenanlagepflege	2225		3225	24			12 945,84	16 000,00	-3 054,16	12 945,84	16 000,00	-3 054,16
1/815000-728300												
Entgelte für sonstige Leistungen Winterdienst	2225		3225	24			2 014,32	2 200,00	-185,68	1 970,16	2 200,00	-229,84
Summe Mittelverw.	815000						482 498,96	435 600,00	46 898,96	515 099,17	466 600,00	48 499,17
Saldo	815000						-482 498,96	-435 600,00	-46 898,96	-515 099,17	-466 600,00	-48 499,17

	MVAG	MVAG	VCQU	Ergebnisrechnung			Finanzierungsrechnung				
				EH	FH	RA 2022	VA 2022	RA - VA	RA 2022	VA 2022	RA - VA
815001											
				Park- und Gartenanlagen - Park Isidor							
				Mittelaufbringung (Erträge, Einzahlungen)							
Summe Mittelaufbr.	815001					0,00	0,00	0,00	0,00	0,00	
815001				Park- und Gartenanlagen - Park Isidor							
				Mittelverwendung (Aufwendungen, Auszahlungen)							
1/815001-680000				Planmäßige Abschreibung	2226	2 778,58	2 800,00	-21,42	0,00	0,00	0,00
Summe Mittelverw.	815001					2 778,58	2 800,00	-21,42	0,00	0,00	0,00
Saldo	815001					-2 778,58	-2 800,00	21,42	0,00	0,00	0,00
815002				Park- und Gartenanlagen - Stadtpark							
				Mittelaufbringung (Erträge, Einzahlungen)							
Summe Mittelaufbr.	815002					0,00	0,00	0,00	0,00	0,00	
815002				Park- und Gartenanlagen - Stadtpark							
				Mittelverwendung (Aufwendungen, Auszahlungen)							
1/815002-680000				Planmäßige Abschreibung	2226	33 559,50	16 100,00	17 459,50	0,00	0,00	0,00
Summe Mittelverw.	815002					33 559,50	16 100,00	17 459,50	0,00	0,00	0,00
Saldo	815002					-33 559,50	-16 100,00	-17 459,50	0,00	0,00	0,00
815100				Kinderspielplatz Hainzenbachstraße							
				Mittelaufbringung (Erträge, Einzahlungen)							
2/815100+813000				Erträge aus der Auflösung von Investitionszuschüssen (Kapitaltransfers)	2127	687,31	700,00	-12,69	0,00	0,00	0,00
Summe Mittelaufbr.	815100					687,31	700,00	-12,69	0,00	0,00	0,00
815100				Kinderspielplatz Hainzenbachstraße							
				Mittelverwendung (Aufwendungen, Auszahlungen)							
1/815100-680000				Planmäßige Abschreibung	2226	3 047,23	3 000,00	47,23	0,00	0,00	0,00
Summe Mittelverw.	815100					3 047,23	3 000,00	47,23	0,00	0,00	0,00
Saldo	815100					-2 359,92	-2 300,00	-59,92	0,00	0,00	0,00
815101				Jugendfreifläche Hainzenbachstraße (Sportplatz)							
				Mittelaufbringung (Erträge, Einzahlungen)							
2/815101+813000				Erträge aus der Auflösung von Investitionszuschüssen (Kapitaltransfers)	2127	4 116,52	4 100,00	16,52	0,00	0,00	0,00
Summe Mittelaufbr.	815101					4 116,52	4 100,00	16,52	0,00	0,00	0,00

		MVAG	MVAG	VCQU	Ergebnisrechnung			Finanzierungsrechnung		
		EH	FH		RA 2022	VA 2022	RA - VA	RA 2022	VA 2022	RA - VA
815101	Jugendfreifläche Hainzenbachstraße (Sportplatz)									
Mittelverwendung (Aufwendungen, Auszahlungen)										
1/815101-680000	Planmäßige Abschreibung	2226			6 143,58	6 100,00	43,58	0,00	0,00	0,00
Summe Mittelverw.	815101	Jugendfreifläche Hainzenbachstraße (Sportplatz)			6 143,58	6 100,00	43,58	0,00	0,00	0,00
Saldo	815101	Jugendfreifläche Hainzenbachstraße (Sportplatz)			-2 027,06	-2 000,00	-27,06	0,00	0,00	0,00
815102	Kinderspielplatz Am Südgarten									
Mittelaufbringung (Erträge, Einzahlungen)										
2/815102+813000	Erträge aus der Auflösung von Investitionszuschüssen (Kapitaltransfers)	2127			191,51	200,00	-8,49	0,00	0,00	0,00
Summe Mittelaufbr.	815102	Kinderspielplatz Am Südgarten			191,51	200,00	-8,49	0,00	0,00	0,00
815102	Kinderspielplatz Am Südgarten									
Mittelverwendung (Aufwendungen, Auszahlungen)										
1/815102-680000	Planmäßige Abschreibung	2226			2 389,00	1 700,00	689,00	0,00	0,00	0,00
Summe Mittelverw.	815102	Kinderspielplatz Am Südgarten			2 389,00	1 700,00	689,00	0,00	0,00	0,00
Saldo	815102	Kinderspielplatz Am Südgarten			-2 197,49	-1 500,00	-697,49	0,00	0,00	0,00
815104	Kinderspielplatz Ederackerstraße									
Mittelaufbringung (Erträge, Einzahlungen)										
2/815104+813000	Erträge aus der Auflösung von Investitionszuschüssen (Kapitaltransfers)	2127			207,69	200,00	7,69	0,00	0,00	0,00
Summe Mittelaufbr.	815104	Kinderspielplatz Ederackerstraße			207,69	200,00	7,69	0,00	0,00	0,00
815104	Kinderspielplatz Ederackerstraße									
Mittelverwendung (Aufwendungen, Auszahlungen)										
1/815104-680000	Planmäßige Abschreibung	2226			1 690,23	1 700,00	-9,77	0,00	0,00	0,00
Summe Mittelverw.	815104	Kinderspielplatz Ederackerstraße			1 690,23	1 700,00	-9,77	0,00	0,00	0,00
Saldo	815104	Kinderspielplatz Ederackerstraße			-1 482,54	-1 500,00	17,46	0,00	0,00	0,00
815105	Kinderspielplatz Holzheim									
Mittelaufbringung (Erträge, Einzahlungen)										
2/815105+813000	Erträge aus der Auflösung von Investitionszuschüssen (Kapitaltransfers)	2127			2 824,90	2 800,00	24,90	0,00	0,00	0,00
Summe Mittelaufbr.	815105	Kinderspielplatz Holzheim			2 824,90	2 800,00	24,90	0,00	0,00	0,00

			MVAG	MVAG	VCQU	Ergebnisrechnung			Finanzierungsrechnung		
			EH	FH		RA 2022	VA 2022	RA - VA	RA 2022	VA 2022	RA - VA
815105	Kinderspielplatz Holzheim										
Mittelverwendung (Aufwendungen, Auszahlungen)											
1/815105-680000	Planmäßige Abschreibung		2226			3 479,99	3 500,00	-20,01	0,00	0,00	0,00
Summe Mittelverw.	815105	Kinderspielplatz Holzheim				3 479,99	3 500,00	-20,01	0,00	0,00	0,00
Saldo	815105	Kinderspielplatz Holzheim				-655,09	-700,00	44,91	0,00	0,00	0,00
815106	Kinderspielplatz Nußböckstraße										
Mittelaufbringung (Erträge, Einzahlungen)											
Summe Mittelaufbr.	815106	Kinderspielplatz Nußböckstraße				0,00	0,00	0,00	0,00	0,00	0,00
815106	Kinderspielplatz Nußböckstraße										
Mittelverwendung (Aufwendungen, Auszahlungen)											
1/815106-680000	Planmäßige Abschreibung		2226			4 935,99	4 900,00	35,99	0,00	0,00	0,00
Summe Mittelverw.	815106	Kinderspielplatz Nußböckstraße				4 935,99	4 900,00	35,99	0,00	0,00	0,00
Saldo	815106	Kinderspielplatz Nußböckstraße				-4 935,99	-4 900,00	-35,99	0,00	0,00	0,00
815107	Kinderspielplatz Michaelsbergstraße										
Mittelaufbringung (Erträge, Einzahlungen)											
2/815107+813000	Erträge aus der Auflösung von Investitionszuschüssen (Kapitaltransfers)		2127			287,31	300,00	-12,69	0,00	0,00	0,00
Summe Mittelaufbr.	815107	Kinderspielplatz Michaelsbergstraße				287,31	300,00	-12,69	0,00	0,00	0,00
815107	Kinderspielplatz Michaelsbergstraße										
Mittelverwendung (Aufwendungen, Auszahlungen)											
1/815107-680000	Planmäßige Abschreibung		2226			2 326,43	2 300,00	26,43	0,00	0,00	0,00
Summe Mittelverw.	815107	Kinderspielplatz Michaelsbergstraße				2 326,43	2 300,00	26,43	0,00	0,00	0,00
Saldo	815107	Kinderspielplatz Michaelsbergstraße				-2 039,12	-2 000,00	-39,12	0,00	0,00	0,00
815108	Kinderspielplatz Nöbauerstraße										
Mittelaufbringung (Erträge, Einzahlungen)											
2/815108+813000	Erträge aus der Auflösung von Investitionszuschüssen (Kapitaltransfers)		2127			207,69	200,00	7,69	0,00	0,00	0,00
Summe Mittelaufbr.	815108	Kinderspielplatz Nöbauerstraße				207,69	200,00	7,69	0,00	0,00	0,00

			MVAG	MVAG	VCQU	Ergebnisrechnung			Finanzierungsrechnung		
			EH	FH		RA 2022	VA 2022	RA - VA	RA 2022	VA 2022	RA - VA
815108	Kinderspielplatz Nöbauerstraße										
Mittelverwendung (Aufwendungen, Auszahlungen)											
1/815108-680000	Planmäßige Abschreibung		2226			2 821,48	2 800,00	21,48	0,00	0,00	0,00
Summe Mittelverw.	815108	Kinderspielplatz Nöbauerstraße				2 821,48	2 800,00	21,48	0,00	0,00	0,00
Saldo	815108	Kinderspielplatz Nöbauerstraße				-2 613,79	-2 600,00	-13,79	0,00	0,00	0,00
815109	Kinderspielplatz Remisenstraße										
Mittelaufbringung (Erträge, Einzahlungen)											
Summe Mittelaufbr.	815109	Kinderspielplatz Remisenstraße				0,00	0,00	0,00	0,00	0,00	0,00
815109	Kinderspielplatz Remisenstraße										
Mittelverwendung (Aufwendungen, Auszahlungen)											
1/815109-680000	Planmäßige Abschreibung		2226			458,33	500,00	-41,67	0,00	0,00	0,00
Summe Mittelverw.	815109	Kinderspielplatz Remisenstraße				458,33	500,00	-41,67	0,00	0,00	0,00
Saldo	815109	Kinderspielplatz Remisenstraße				-458,33	-500,00	41,67	0,00	0,00	0,00
815110	Kinderspielplatz Rufling										
Mittelaufbringung (Erträge, Einzahlungen)											
Summe Mittelaufbr.	815110	Kinderspielplatz Rufling				0,00	0,00	0,00	0,00	0,00	0,00
815110	Kinderspielplatz Rufling										
Mittelverwendung (Aufwendungen, Auszahlungen)											
1/815110-680000	Planmäßige Abschreibung		2226			1 276,84	1 300,00	-23,16	0,00	0,00	0,00
Summe Mittelverw.	815110	Kinderspielplatz Rufling				1 276,84	1 300,00	-23,16	0,00	0,00	0,00
Saldo	815110	Kinderspielplatz Rufling				-1 276,84	-1 300,00	23,16	0,00	0,00	0,00
815111	Kinderspielplatz Untergaumberg										
Mittelaufbringung (Erträge, Einzahlungen)											
2/815111+813000	Erträge aus der Auflösung von Investitionszuschüssen (Kapitaltransfers)		2127			306,92	300,00	6,92	0,00	0,00	0,00
Summe Mittelaufbr.	815111	Kinderspielplatz Untergaumberg				306,92	300,00	6,92	0,00	0,00	0,00
815111	Kinderspielplatz Untergaumberg										
Mittelverwendung (Aufwendungen, Auszahlungen)											
1/815111-680000	Planmäßige Abschreibung		2226			2 273,95	2 300,00	-26,05	0,00	0,00	0,00
Summe Mittelverw.	815111	Kinderspielplatz Untergaumberg				2 273,95	2 300,00	-26,05	0,00	0,00	0,00
Saldo	815111	Kinderspielplatz Untergaumberg				-1 967,03	-2 000,00	32,97	0,00	0,00	0,00

		MVAG			Ergebnisrechnung			Finanzierungsrechnung		
		EH	FH	VCQU	RA 2022	VA 2022	RA - VA	RA 2022	VA 2022	RA - VA
815600	Motorikpark									
Mittelaufbringung (Erträge, Einzahlungen)										
6/815600+346000	Investitionsdarlehen von Finanzunternehmen		3514	1 55	0,00	0,00	0,00	0,00	150 000,00	-150 000,00
6/815600+895000	Entnahmen von allgemeinen Haushaltsrücklagen	2301		1	237 981,60	0,00	237 981,60	0,00	0,00	0,00
Summe Mittelaufbr.	815600 Motorikpark				237 981,60	0,00	237 981,60	0,00	150 000,00	-150 000,00
	815 Park- und Gartenanlagen, Kinderspielplätze				246 811,45	8 800,00	238 011,45	0,00	150 000,00	-150 000,00
815600	Motorikpark									
Mittelverwendung (Aufwendungen, Auszahlungen)										
5/815600-006000	Sonstige Grundstückseinrichtungen		3412	1 40	0,00	0,00	0,00	237 981,60	150 000,00	87 981,60
Summe Mittelverw.	815600 Motorikpark				0,00	0,00	0,00	237 981,60	150 000,00	87 981,60
Saldo	815600 Motorikpark				237 981,60	0,00	237 981,60	-237 981,60	0,00	-237 981,60
	815 Park- und Gartenanlagen, Kinderspielplätze				549 680,09	484 600,00	65 080,09	753 080,77	616 600,00	136 480,77
Saldo	815 Park- und Gartenanlagen, Kinderspielplätze				-302 868,64	-475 800,00	172 931,36	-753 080,77	-466 600,00	-286 480,77
816	Öffentliche Beleuchtung und öffentliche Uhren									
816000	Oeffentl. Beleuchtung									
Mittelaufbringung (Erträge, Einzahlungen)										
2/816000+813000	Erträge aus der Auflösung von Investitionszuschüssen (Kapitaltransfers)	2127			8 423,23	8 300,00	123,23	0,00	0,00	0,00
2/816000+817000	Erträge aus der Auflösung von sonstigen Rückstellungen	2117			1 381,34	0,00	1 381,34	0,00	0,00	0,00
2/816000+829100	Sonstige Einnahmen Schadenersätze	2116	3116	18	32 781,02	5 000,00	27 781,02	32 781,02	5 000,00	27 781,02
Summe Mittelaufbr.	816 Öffentliche Beleuchtung und öffentliche Uhren				42 585,59	13 300,00	29 285,59	32 781,02	5 000,00	27 781,02

	MVAG	MVAG	VCQU	Ergebnisrechnung			Finanzierungsrechnung				
				EH	FH		RA 2022	VA 2022	RA - VA	RA 2022	VA 2022
816000											
Mittelverwendung (Aufwendungen, Auszahlungen)											
1/816000-050100											
1/816000-500000											
1/816000-510000											
1/816000-569000											
1/816000-580000											
1/816000-582000											
1/816000-590000											
1/816000-592000											
1/816000-600000											
1/816000-611000											
1/816000-619000											
1/816000-680000											
1/816000-691000											
1/816000-700000											
1/816000-700100											
1/816000-720099											
1/816000-720799											
1/816000-724000											
Summe Mittelverw.	816										
Saldo	816										

		MVAG			Ergebnisrechnung			Finanzierungsrechnung		
		EH	FH	VCQU	RA 2022	VA 2022	RA - VA	RA 2022	VA 2022	RA - VA
817	Friedhöfe (einschließlich Einsegnungshallen und Krematorien)									
817000	Friedhöfe									
Mittelaufbringung (Erträge, Einzahlungen)										
2/817000+810000	Nebenerlöse	2114	3114	13	850,00	0,00	850,00	850,00	0,00	850,00
2/817000+813000	Erträge aus der Auflösung von Investitionszuschüssen (Kapitaltransfers)	2127			5 859,73	5 900,00	-40,27	0,00	0,00	0,00
2/817000+817000	Erträge aus der Auflösung von sonstigen Rückstellungen	2117			906,95	0,00	906,95	0,00	0,00	0,00
2/817000+829100	Sonstige Einnahmen Schadenersätze	2116	3116	18	0,00	500,00	-500,00	0,00	500,00	-500,00
2/817000+852100	Friedhofgebühren (Nutzungsrecht)	2113	3113	12	37 674,00	27 000,00	10 674,00	37 674,00	27 000,00	10 674,00
2/817000+852200	Friedhofgebühren (Sonst.Leistungen)	2113	3113	12	18 801,00	19 000,00	-199,00	18 801,00	19 000,00	-199,00
2/817000+852300	Friedhofgebühren (Gen F Grabgestaltung)	2113	3113	12	960,00	1 000,00	-40,00	960,00	1 000,00	-40,00
2/817000+852400	Hallengeb.	2113	3113	12	9 780,00	9 000,00	780,00	9 780,00	9 000,00	780,00
Summe Mittelaufbr.	817 Friedhöfe (einschließlich Einsegnungshallen und Krematorien)				74 831,68	62 400,00	12 431,68	68 065,00	56 500,00	11 565,00
	81 Öffentliche Einrichtungen (soweit nicht dem Abschnitt 817 zugeordnet)				364 780,21	84 700,00	280 080,21	100 989,21	211 700,00	-110 710,79

		MVAG			Ergebnisrechnung			Finanzierungsrechnung		
		MVAG EH	MVAG FH	VCQU	RA 2022	VA 2022	RA - VA	RA 2022	VA 2022	RA - VA
817000	Friedhöfe									
Mittelverwendung (Aufwendungen, Auszahlungen)										
1/817000-400000	Gwg d. Anlagevermögens	2221	3221	23	4 306,73	600,00	3 706,73	4 306,73	600,00	3 706,73
1/817000-400200	Gwg d. Anlagevermögens	2221	3221	23	65,74	0,00	65,74	390,05	0,00	390,05
1/817000-400500	Geringwertige Wirtschaftsgüter (GWG)	2221	3221	23	19,03	100,00	-80,97	19,03	100,00	-80,97
1/817000-409000	Geringw. Ersatzteile	2221	3221	23	0,00	100,00	-100,00	392,00	100,00	292,00
1/817000-452000	Treibstoffe	2221	3221	23	236,25	600,00	-363,75	236,25	600,00	-363,75
1/817000-453000	Schmier- und Schleif- Mittel	2221	3221	23	0,00	100,00	-100,00	0,00	100,00	-100,00
1/817000-454000	Reinigungsmittel	2221	3221	23	99,48	100,00	-0,52	99,48	100,00	-0,52
1/817000-455000	Chem. U.Sonst. Artver- Wandte Mittel	2221	3221	23	0,00	100,00	-100,00	0,00	100,00	-100,00
1/817000-456000	Schreib-Zeichen-Und Sonst.Büromaterial	2221	3221	23	0,00	100,00	-100,00	0,00	100,00	-100,00
1/817000-459000	Sonst. Verbrauchsgüter	2221	3221	23	0,00	100,00	-100,00	0,00	100,00	-100,00
1/817000-459500	Sonstige Verbrauchsgüter	2221	3221	23	103,99	200,00	-96,01	103,99	200,00	-96,01
1/817000-510000	Geldbezüge der Vertrags- bediensteten der Verwaltung	2211	3211	20	23 817,08	23 600,00	217,08	23 817,08	23 600,00	217,08
1/817000-523000	Geldbezüge der nicht ganzjährig beschäftigten Arbeiter	2211	3211	20	7 457,68	16 200,00	-8 742,32	7 457,68	16 200,00	-8 742,32
1/817000-565000	MehreLeistungsvergütungen	2211	3211	20	1 130,05	1 100,00	30,05	1 130,05	1 100,00	30,05
1/817000-569000	Sonstige Nebengebühren	2211	3211	20	300,63	300,00	0,63	300,63	300,00	0,63
1/817000-580000	Dgb Zum Ausgl.Fonds F. Familienbeihilfen	2212	3212	20	1 275,48	1 600,00	-324,52	1 275,48	1 600,00	-324,52
1/817000-581200	DG - Pensionskassenbeiträge der Vb	2212	3212	20	357,24	400,00	-42,76	357,24	400,00	-42,76
1/817000-582000	Sonst.Dienstgeberbeit. Zur Sozialen Sicherhei	2212	3212	20	6 850,75	8 900,00	-2 049,25	6 850,75	8 900,00	-2 049,25
1/817000-591000	Dotierung von Rückstellungen für Abfertigungen	2214			0,00	800,00	-800,00	0,00	0,00	0,00
1/817000-593000	Dotierung von Rückstellungen für nicht konsumierte Urlaube	2214			1 048,96	0,00	1 048,96	0,00	0,00	0,00
1/817000-600000	Strom	2222	3222	24	1 139,41	500,00	639,41	1 139,41	500,00	639,41
1/817000-600100	Gas	2222	3222	24	2 009,76	1 800,00	209,76	1 978,76	1 800,00	178,76
1/817000-610000	Instandhaltung von Grund und Boden	2224	3224	24	52,83	800,00	-747,17	52,83	800,00	-747,17
1/817000-613000	Instandh. v. Sonstigen Grundstückseinricht.	2224	3224	24	0,00	4 000,00	-4 000,00	0,00	4 000,00	-4 000,00
1/817000-613100	Instandh. v. Sonstigen Grundstückseinricht.	2224	3224	24	0,00	100,00	-100,00	0,00	100,00	-100,00
1/817000-614000	Instandhaltung von Gebäuden	2224	3224	24	5 491,66	5 000,00	491,66	5 359,10	5 000,00	359,10
1/817000-617000	Instandh.V.Fahrzeugen	2224	3224	24	284,74	800,00	-515,26	284,74	800,00	-515,26
1/817000-618000	Instandh.Von Sonstigen Anlagen (Werkzeug)	2224	3224	24	0,00	300,00	-300,00	0,00	300,00	-300,00
1/817000-618100	Instandh. von Sonstigen Anlagen (Werkzeug)	2224	3224	24	249,15	4 000,00	-3 750,85	249,15	4 000,00	-3 750,85

		MVAG			Ergebnisrechnung			Finanzierungsrechnung		
		EH	FH	VCQU	RA 2022	VA 2022	RA - VA	RA 2022	VA 2022	RA - VA
1/817000-619000	Instandhaltung von Sonderanlagen	2224	3224	24	184,80	300,00	-115,20	184,80	300,00	-115,20
1/817000-630000	Postdienste	2222	3222	24	0,00	100,00	-100,00	0,00	100,00	-100,00
1/817000-631200	Telekommunikationsdienste Mobiltelefonie	2222	3222	24	28,00	0,00	28,00	0,00	0,00	0,00
1/817000-670000	Versicherungen	2222	3222	24	1 092,92	1 000,00	92,92	1 092,92	1 000,00	92,92
1/817000-680000	Planmäßige Abschreibung	2226			55 193,03	54 400,00	793,03	0,00	0,00	0,00
1/817000-700000	Miet- und Pachtaufwand	2223	3223	24	306,24	400,00	-93,76	329,97	400,00	-70,03
1/817000-710100	Öffentl. Abgaben (Ausgaben) Wasser	2225	3225	24	844,30	1 200,00	-355,70	764,30	1 200,00	-435,70
1/817000-710200	Öffentliche Gebühren Sonstiges	2225	3225	24	40,92	100,00	-59,08	40,92	100,00	-59,08
1/817000-711100	Gebühren für die Benützung von Gemeindeeinrichtungen und Anlagen gemäß FAG	2225	3225	24	556,52	800,00	-243,48	505,52	800,00	-294,48
1/817000-720099	Sonstige Ausgaben Vergütungen	2225	3225	24	11 792,84	30 000,00	-18 207,16	11 792,84	30 000,00	-18 207,16
1/817000-720199	Sonstige Ausgaben Vergütungen	2225	3225	24	0,00	1 000,00	-1 000,00	0,00	1 000,00	-1 000,00
1/817000-720799	Sonstige Leistungen Vergütungen Druckerei	2225	3225	24	17,42	500,00	-482,58	17,42	500,00	-482,58
1/817000-724000	Reisegebühren	2225	3225	24	3,57	0,00	3,57	3,57	0,00	3,57
1/817000-728000	Entgelte für sonstige Leistungen	2225	3225	24	34 133,05	34 000,00	133,05	34 654,17	34 000,00	654,17
1/817000-728200	Entgelte für sonstige Leistungen	2225	3225	24	606,60	0,00	606,60	606,60	0,00	606,60
Summe Mittelverw.	817 Friedhöfe (einschließlich Einsegnungshallen und Kren				161 096,85	196 100,00	-35 003,15	105 793,46	140 900,00	-35 106,54
	81 Öffentliche Einrichtungen (soweit nicht dem Abschnitt				2 049 828,00	1 958 300,00	91 528,00	2 126 069,42	1 882 300,00	243 769,42
Saldo	817 Friedhöfe (einschließlich Einsegnungshallen und Kren				-86 265,17	-133 700,00	47 434,83	-37 728,46	-84 400,00	46 671,54
	81 Öffentliche Einrichtungen (soweit nicht dem Abschnitt				-1 685 047,79	-1 873 600,00	188 552,21	-2 025 080,21	-1 670 600,00	-354 480,21

	MVAG	MVAG	VCQU	Ergebnisrechnung			Finanzierungsrechnung						
				EH	FH		RA 2022	VA 2022	RA - VA	RA 2022	VA 2022	RA - VA	
82													
820													
820000													
Mittelaufbringung (Erträge, Einzahlungen)													
2/820000+300000					3331	33		0,00	0,00	0,00	1 029,87	0,00	1 029,87
2/820000+803000				2116	3314	31		0,00	1 000,00	-1 000,00	0,00	1 000,00	-1 000,00
2/820000+803100				2116	3314	31		1 750,00	0,00	1 750,00	1 750,00	0,00	1 750,00
2/820000+810000				2114	3114	13		44 206,55	48 000,00	-3 793,45	51 055,87	48 000,00	3 055,87
2/820000+811000				2115	3115	14		33,32	100,00	-66,68	33,32	100,00	-66,68
2/820000+811100				2115	3115	14		80,00	100,00	-20,00	80,00	100,00	-20,00
2/820000+813000				2127				11 027,13	10 900,00	127,13	0,00	0,00	0,00
2/820000+816099				2114	3114	13	*	1 640 181,15	1 710 600,00	-70 418,85	1 640 181,15	1 710 600,00	-70 418,85
2/820000+816300				2114	3114	13		85 307,51	40 000,00	45 307,51	85 515,91	40 000,00	45 515,91
2/820000+816999				2114	3114	13	*	6 036,31	39 300,00	-33 263,69	6 036,31	39 300,00	-33 263,69
2/820000+817000				2117				18 796,73	7 500,00	11 296,73	0,00	0,00	0,00
2/820000+829100				2116	3116	18		5 723,96	6 000,00	-276,04	5 723,96	6 000,00	-276,04
Summe Mittelaufbr.	820000		Wirtschaftshof Fuchselbachstr.					1 813 142,66	1 863 500,00	-50 357,34	1 791 406,39	1 845 100,00	-53 693,61

		MVAG			Ergebnisrechnung			Finanzierungsrechnung		
		MVAG EH	MVAG FH	VCQU	RA 2022	VA 2022	RA - VA	RA 2022	VA 2022	RA - VA
820000	Wirtschaftshof Fuchselbachstr.									
Mittelverwendung (Aufwendungen, Auszahlungen)										
1/820000-020000	Maschinen U.Maschin. Anlagen - Anschaffung		3414	2 41	0,00	0,00	0,00	25 076,33	0,00	25 076,33
1/820000-040000	Fahrzeuge-Anschaffung		3414	2 41	0,00	0,00	0,00	57 572,91	30 000,00	27 572,91
1/820000-042100	Betriebsausstattung		3415	2 41	0,00	0,00	0,00	1 804,80	12 500,00	-10 695,20
1/820000-346000	Rückzlg. Investitionsdarl.v.Finanz- untern. (Kredit-, Versicherungsges.)		3614	65	0,00	0,00	0,00	7 615,54	7 900,00	-284,46
1/820000-400000	Gwg d. Anlagevermögens	2221	3221	23	20 049,19	18 000,00	2 049,19	20 003,07	18 000,00	2 003,07
1/820000-400200	Gwg d. Anlagevermögens	2221	3221	23	1 197,64	700,00	497,64	1 197,64	700,00	497,64
1/820000-400500	Geringwertige Wirtschaftsgüter (GWG)	2221	3221	23	114,71	100,00	14,71	114,71	100,00	14,71
1/820000-409000	Geringw. Ersatzteile	2221	3221	23	7 408,28	5 500,00	1 908,28	7 675,57	5 500,00	2 175,57
1/820000-430000	Lebensmittel	2221	3221	23	1 091,48	1 200,00	-108,52	1 175,87	1 200,00	-24,13
1/820000-451000	Brennstoffe	2221	3221	23	539,25	600,00	-60,75	539,25	600,00	-60,75
1/820000-452000	Treibstoffe	2221	3221	23	138 385,23	80 000,00	58 385,23	154 836,16	80 000,00	74 836,16
1/820000-453000	Schmier- und Schleif- Mittel	2221	3221	23	4 148,97	1 600,00	2 548,97	4 148,97	1 600,00	2 548,97
1/820000-454000	Reinigungsmittel	2221	3221	23	781,42	800,00	-18,58	781,42	800,00	-18,58
1/820000-454100	Reinigungsmittel	2221	3221	23	838,87	1 500,00	-661,13	838,87	1 500,00	-661,13
1/820000-455000	Chem. U.Sonst. Artver- Wandte Mittel	2221	3221	23	3 540,78	2 100,00	1 440,78	3 540,78	2 100,00	1 440,78
1/820000-456000	Schreib- Zeichen- und sonst. Büromaterial	2221	3221	23	168,58	300,00	-131,42	168,58	300,00	-131,42
1/820000-458000	Mittel Zur Ärztlichen Betreuung	2221	3221	23	87,45	200,00	-112,55	87,45	200,00	-112,55
1/820000-459000	Sonst. Verbrauchsgüter	2221	3221	23	11 646,95	12 000,00	-353,05	10 540,98	12 000,00	-1 459,02
1/820000-459500	Sonstige Verbrauchsgüter	2221	3221	23	1 810,25	1 700,00	110,25	1 810,25	1 700,00	110,25
1/820000-500000	Geldbezüge für Beamte der Verwaltung	2211	3211	20	19 244,92	19 100,00	144,92	19 244,92	19 100,00	144,92
1/820000-510000	Geldbezüge für Vertrags- bedienstete der Verwaltung	2211	3211	20	103 867,34	101 500,00	2 367,34	103 867,34	101 500,00	2 367,34
1/820000-511000	Geldbezüge für Vertrags- bed. in handwerk. Verwendung	2211	3211	20	18 952,52	18 800,00	152,52	18 952,52	18 800,00	152,52
1/820000-563000	Sonstige Aufwandsentschädigungen	2213	3213	20	101,04	100,00	1,04	101,04	100,00	1,04
1/820000-565000	Mehrleistungsvergütungen	2211	3211	20	16 946,44	19 700,00	-2 753,56	16 946,44	19 700,00	-2 753,56
1/820000-566000	Zuwendungen aus Anlass von Dienstjubiläen	2212	3212	20	6 724,14	3 900,00	2 824,14	6 724,14	3 900,00	2 824,14
1/820000-569000	Sonstige Nebengebühren	2211	3211	20	823,04	500,00	323,04	823,04	500,00	323,04
1/820000-580000	Dgb Zum Ausgl.Fonds F. Familienbeihilfen	2212	3212	20	5 767,85	5 700,00	67,85	5 767,85	5 700,00	67,85
1/820000-581200	Sonstige Dienstgeberbeiträge zur sozialen Sicherheit	2212	3212	20	68,88	100,00	-31,12	68,88	100,00	-31,12
1/820000-582000	Sonst.Dienstgeberbeit. Zur Sozialen Sicherhei	2212	3212	20	45 610,31	45 600,00	10,31	45 610,31	45 600,00	10,31
1/820000-590000	Freiw.Sozialleistungen	2212	3212	20	1 117,50	1 100,00	17,50	1 117,50	1 100,00	17,50

		MVAG			Ergebnisrechnung			Finanzierungsrechnung		
		EH	FH	VCQU	RA 2022	VA 2022	RA - VA	RA 2022	VA 2022	RA - VA
1/820000-591000	Dotierung von Rückstellungen für Abfertigungen	2214			0,00	2 800,00	-2 800,00	0,00	0,00	0,00
1/820000-592000	Dotierung von Rückstellungen für Jubiläumszuwendungen	2214			0,00	1 200,00	-1 200,00	0,00	0,00	0,00
1/820000-593000	Dotierung von Rückstellungen für nicht konsumierte Urlaube	2214			2 782,20	0,00	2 782,20	0,00	0,00	0,00
1/820000-600000	Strom	2222	3222	24	8 963,06	4 600,00	4 363,06	8 999,74	4 600,00	4 399,74
1/820000-600100	Gas	2222	3222	24	20 167,78	15 100,00	5 067,78	19 661,84	15 100,00	4 561,84
1/820000-614000	Instandhaltung von Gebäuden	2224	3224	24	19 949,85	17 000,00	2 949,85	20 033,30	17 000,00	3 033,30
1/820000-616000	Instandh.Von Maschinen U.Maschin.Anlagen	2224	3224	24	1 280,11	0,00	1 280,11	1 280,11	0,00	1 280,11
1/820000-617000	Instandh.V.Fahrzeugen	2224	3224	24	54 061,17	38 000,00	16 061,17	54 613,99	38 000,00	16 613,99
1/820000-618000	Instandh.Von Sonstigen Anlagen (Werkzeug)	2224	3224	24	1 595,46	1 000,00	595,46	1 595,46	1 000,00	595,46
1/820000-618100	Instandh. von Sonstigen Anlagen (Werkzeug)	2224	3224	24	671,87	3 500,00	-2 828,13	671,87	3 500,00	-2 828,13
1/820000-619000	Instandhaltung von Sonderanlagen	2224	3224	24	915,03	1 000,00	-84,97	915,03	1 000,00	-84,97
1/820000-631100	Telekommunikationsdienste Internet	2222	3222	24	372,00	400,00	-28,00	363,89	400,00	-36,11
1/820000-631200	Telekommunikationsdienste Mobiltelefonie	2222	3222	24	7 984,70	7 800,00	184,70	7 917,82	7 800,00	117,82
1/820000-650000	Zinsen Für Finanzschulden - Inland	2241	3241	25	693,08	200,00	493,08	693,08	200,00	493,08
1/820000-670000	Versicherungen	2222	3222	24	13 689,17	19 000,00	-5 310,83	13 689,17	19 000,00	-5 310,83
1/820000-680000	Planmäßige Abschreibung	2226			307 885,43	253 900,00	53 985,43	0,00	0,00	0,00
1/820000-700500	Miet- und Pachtaufwand	2223	3223	24	1 824,18	1 200,00	624,18	1 150,07	1 200,00	-49,93
1/820000-700510	Miete Arbeitsbekleidung	2223	3223	24	14 936,08	20 000,00	-5 063,92	16 240,46	20 000,00	-3 759,54
1/820000-710000	Öff. Abgaben (Ausgaben), ohne Gebühren gemäß FAG	2225	3225	24	130,80	200,00	-69,20	130,80	200,00	-69,20
1/820000-710100	Öffentl. Abgaben (Ausgaben) Wasser	2225	3225	24	1 006,67	900,00	106,67	930,52	900,00	30,52
1/820000-710200	Öffentliche Gebühren Sonstiges	2225	3225	24	3 698,73	4 200,00	-501,27	3 698,73	4 200,00	-501,27
1/820000-711100	Gebühren für die Benützung von Gemeindeeinrichtungen und Anlagen gemäß FAG	2225	3225	24	823,25	800,00	23,25	760,33	800,00	-39,67
1/820000-720099	Sonstige Ausgaben Vergütungen	2225	3225	24	187 547,05	170 000,00	17 547,05	187 547,05	170 000,00	17 547,05
1/820000-720199	Sonstige Ausgaben Vergütungen	2225	3225	24	4 696,65	8 200,00	-3 503,35	4 696,65	8 200,00	-3 503,35
1/820000-720299	Sonstige Ausgaben Vergütungen für Externe	2225	3225	24	37 187,66	45 000,00	-7 812,34	37 187,66	45 000,00	-7 812,34
1/820000-720799	Sonstige Leistungen Vergütungen Druckerei	2225	3225	24	59,61	600,00	-540,39	59,61	600,00	-540,39
1/820000-724000	Reisegebühren	2225	3225	24	1 325,76	900,00	425,76	1 325,76	900,00	425,76
1/820000-728000	Entgelte für sonstige Leistungen	2225	3225	24	1 409,41	1 000,00	409,41	1 407,84	1 000,00	407,84
1/820000-728100	Entgelte für sonstige Leistungen	2225	3225	24	2 292,81	3 500,00	-1 207,19	2 292,81	3 500,00	-1 207,19

		MVAG			Ergebnisrechnung			Finanzierungsrechnung		
		EH	FH	VCQU	RA 2022	VA 2022	RA - VA	RA 2022	VA 2022	RA - VA
1/820000-728500	Entgelte für sonstige Leistungen Fahrtauglichkeitsprüfung	2225	3225	24	58,96	100,00	-41,04	88,96	100,00	-11,04
Summe Mittelverw.	820000 Wirtschaftshof Füchselbachstr.				1 109 041,56	964 500,00	144 541,56	906 705,68	757 000,00	149 705,68
Saldo	820000 Wirtschaftshof Füchselbachstr.				704 101,10	899 000,00	-194 898,90	884 700,71	1 088 100,00	-203 399,29
820001	Bauhof									
Mittelaufbringung (Erträge, Einzahlungen)										
2/820001+817000	Erträge aus der Auflösung von sonstigen Rückstellungen	2117			20 952,65	0,00	20 952,65	0,00	0,00	0,00
Summe Mittelaufbr.	820001 Bauhof				20 952,65	0,00	20 952,65	0,00	0,00	0,00
820001	Bauhof									
Mittelverwendung (Aufwendungen, Auszahlungen)										
1/820001-511000	Geldbezüge der Vertrags- bed. in handwerkli. Verwendung	2211	3211	20	782 209,97	792 800,00	-10 590,03	782 209,97	792 800,00	-10 590,03
1/820001-522000	Geldbezüge der nicht ganzjährig beschäftigten Angestellten	2211	3211	20	825,00	2 300,00	-1 475,00	825,00	2 300,00	-1 475,00
1/820001-523000	Geldbezüge der nicht ganzjährig beschäftigten Arbeiter	2211	3211	20	43 394,09	54 200,00	-10 805,91	43 394,09	54 200,00	-10 805,91
1/820001-565000	Mehrleistungsvergütungen	2211	3211	20	49 345,46	50 900,00	-1 554,54	49 345,46	50 900,00	-1 554,54
1/820001-567000	Belohnungen und Geldaushilfen	2213	3213	20	656,00	0,00	656,00	656,00	0,00	656,00
1/820001-569000	Sonstige Nebengebühren	2211	3211	20	8 054,97	6 900,00	1 154,97	8 054,97	6 900,00	1 154,97
1/820001-580000	Dgb Zum Ausgl.Fonds F. Familienbeihilfen	2212	3212	20	30 714,28	25 400,00	5 314,28	30 714,28	25 400,00	5 314,28
1/820001-582000	Sonst.Dienstgeberbeit. Zur Sozialen Sicherheit	2212	3212	20	195 776,84	231 000,00	-35 223,16	195 776,84	231 000,00	-35 223,16
1/820001-590000	Freiw.Sozialleistungen	2212	3212	20	3 222,90	1 500,00	1 722,90	3 222,90	1 500,00	1 722,90
1/820001-591000	Dotierung von Rückstellungen für Abfertigungen	2214			671,37	6 400,00	-5 728,63	0,00	0,00	0,00
1/820001-592000	Dotierung von Rückstellungen für Jubiläumswendungen	2214			9 279,35	8 600,00	679,35	0,00	0,00	0,00
1/820001-593000	Dotierung von Rückstellungen für nicht konsumierte Urlaube	2214			20 873,55	0,00	20 873,55	0,00	0,00	0,00
1/820001-724000	Reisegebühren	2225	3225	24	870,79	800,00	70,79	870,79	800,00	70,79
Summe Mittelverw.	820001 Bauhof				1 145 894,57	1 180 800,00	-34 905,43	1 115 070,30	1 165 800,00	-50 729,70
Saldo	820001 Bauhof				-1 124 941,92	-1 180 800,00	55 858,08	-1 115 070,30	-1 165 800,00	50 729,70

		MVAG	MVAG	VCQU	Ergebnisrechnung			Finanzierungsrechnung		
		EH	FH		RA 2022	VA 2022	RA - VA	RA 2022	VA 2022	RA - VA
820021	Bau neuer Wirtschaftshof									
Mittelaufbringung (Erträge, Einzahlungen)										
6/820021+895000	Entnahmen von allgemeinen Haushaltsrücklagen	2301	1		0,00	35 000,00	-35 000,00	0,00	0,00	0,00
Summe Mittelaufbr.	820021 Bau neuer Wirtschaftshof				0,00	35 000,00	-35 000,00	0,00	0,00	0,00
820021	Bau neuer Wirtschaftshof									
Mittelverwendung (Aufwendungen, Auszahlungen)										
5/820021-061000	Im Bau befindliche Gebäude und Bauten		3413	1 40	0,00	0,00	0,00	0,00	35 000,00	-35 000,00
Summe Mittelverw.	820021 Bau neuer Wirtschaftshof				0,00	0,00	0,00	0,00	35 000,00	-35 000,00
Saldo	820021 Bau neuer Wirtschaftshof				0,00	35 000,00	-35 000,00	0,00	-35 000,00	35 000,00
820022	Wirtschaftshof Sandgasse Dach- und Fassadensanierung									
Mittelaufbringung (Erträge, Einzahlungen)										
6/820022+895000	Entnahmen von allgemeinen Haushaltsrücklagen	2301	1		512,89	0,00	512,89	0,00	0,00	0,00
Summe Mittelaufbr.	820022 Wirtschaftshof Sandgasse Dach- und Fassadensaniert				512,89	0,00	512,89	0,00	0,00	0,00
820022	Wirtschaftshof Sandgasse Dach- und Fassadensanierung									
Mittelverwendung (Aufwendungen, Auszahlungen)										
5/820022-010000	Gebäude		3413	1 40	0,00	0,00	0,00	512,89	0,00	512,89
Summe Mittelverw.	820022 Wirtschaftshof Sandgasse Dach- und Fassadensaniert				0,00	0,00	0,00	512,89	0,00	512,89
Saldo	820022 Wirtschaftshof Sandgasse Dach- und Fassadensaniert				512,89	0,00	512,89	-512,89	0,00	-512,89
820030	Bauhof III (Bachweg 23)									
Mittelaufbringung (Erträge, Einzahlungen)										
Summe Mittelaufbr.	820030 Bauhof III (Bachweg 23)				0,00	0,00	0,00	0,00	0,00	0,00
820030	Bauhof III (Bachweg 23)									
Mittelverwendung (Aufwendungen, Auszahlungen)										
1/820030-680000	Planmäßige Abschreibung		2226		0,00	1 400,00	-1 400,00	0,00	0,00	0,00
Summe Mittelverw.	820030 Bauhof III (Bachweg 23)				0,00	1 400,00	-1 400,00	0,00	0,00	0,00
Saldo	820030 Bauhof III (Bachweg 23)				0,00	-1 400,00	1 400,00	0,00	0,00	0,00
820100	Wirtschaftshof Sandgasse									
Mittelaufbringung (Erträge, Einzahlungen)										
2/820100+811100	Benützungsentgelte	2115	3115	14	60,83	100,00	-39,17	60,83	100,00	-39,17
Summe Mittelaufbr.	820100 Wirtschaftshof Sandgasse				60,83	100,00	-39,17	60,83	100,00	-39,17

		MVAG			Ergebnisrechnung			Finanzierungsrechnung		
		EH	FH	VCQU	RA 2022	VA 2022	RA - VA	RA 2022	VA 2022	RA - VA
820100	Wirtschaftshof Sandgasse									
Mittelverwendung (Aufwendungen, Auszahlungen)										
1/820100-600000	Strom	2222	3222	24	1 592,07	600,00	992,07	1 592,07	600,00	992,07
1/820100-600100	Gas	2222	3222	24	7 901,95	3 800,00	4 101,95	7 676,09	3 800,00	3 876,09
1/820100-614000	Instandhaltung von Gebäuden	2224	3224	24	4 682,59	9 000,00	-4 317,41	4 278,03	9 000,00	-4 721,97
1/820100-618100	Instandh. von Sonstigen Anlagen (Werkzeug)	2224	3224	24	152,17	4 000,00	-3 847,83	152,17	4 000,00	-3 847,83
1/820100-670000	Versicherungen	2222	3222	24	549,88	900,00	-350,12	549,88	900,00	-350,12
1/820100-680000	Planmäßige Abschreibung	2226			5 726,04	5 100,00	626,04	0,00	0,00	0,00
1/820100-710000	Öff. Abgaben (Ausgaben), ohne Gebühren gemäß FAG	2225	3225	24	1 033,76	1 100,00	-66,24	1 033,76	1 100,00	-66,24
1/820100-710100	Öffentl. Abgaben (Ausgaben) Wasser	2225	3225	24	248,71	300,00	-51,29	229,09	300,00	-70,91
1/820100-711000	Geb.f.die Benützung v.Gemeindeeinricht.u.-anlagen gem.FAG (Ausgaben)	2225	3225	24	236,20	300,00	-63,80	236,20	300,00	-63,80
1/820100-711100	Gebühren für die Benützung von Gemeindeeinrichtungen und Anlagen gemäß FAG	2225	3225	24	547,05	500,00	47,05	504,87	500,00	4,87
1/820100-720099	Sonstige Ausgaben Vergütungen	2225	3225	24	2 669,80	1 000,00	1 669,80	2 669,80	1 000,00	1 669,80
1/820100-720199	Sonstige Ausgaben Vergütungen	2225	3225	24	5 264,09	600,00	4 664,09	5 264,09	600,00	4 664,09
1/820100-728000	Entgelte für sonstige Leistungen	2225	3225	24	1 862,48	0,00	1 862,48	1 862,48	0,00	1 862,48
Summe Mittelverw.	820100 Wirtschaftshof Sandgasse				32 466,79	27 200,00	5 266,79	26 048,53	22 100,00	3 948,53
Saldo	820100 Wirtschaftshof Sandgasse				-32 405,96	-27 100,00	-5 305,96	-25 987,70	-22 000,00	-3 987,70
820200	Wirtschaftshof Bachweg									
Mittelaufbringung (Erträge, Einzahlungen)										
2/820200+816099	Sonstige Einnahmen Vergütungen	2114	3114	13	158 723,08	100 000,00	58 723,08	158 723,08	100 000,00	58 723,08
2/820200+817000	Erträge aus der Auflösung von sonstigen Rückstellungen	2117			1 982,18	0,00	1 982,18	0,00	0,00	0,00
Summe Mittelaufbr.	820200 Wirtschaftshof Bachweg				160 705,26	100 000,00	60 705,26	158 723,08	100 000,00	58 723,08
	820 Wirtschaftshöfe				1 995 374,29	1 998 600,00	-3 225,71	1 950 190,30	1 945 200,00	4 990,30

	MVAG	MVAG	VCQU	Ergebnisrechnung			Finanzierungsrechnung			
				EH	FH		RA 2022	VA 2022	RA - VA	RA 2022
820200	Wirtschaftshof Bachweg									
Mittelverwendung (Aufwendungen, Auszahlungen)										
1/820200-042000			3415 2 41		0,00	0,00	0,00	27 220,69	30 000,00	-2 779,31
1/820200-400000	2221	3221	23		1 706,50	2 500,00	-793,50	1 737,83	2 500,00	-762,17
1/820200-409000	2221	3221	23		0,00	400,00	-400,00	0,00	400,00	-400,00
1/820200-452000	2221	3221	23		701,62	800,00	-98,38	701,62	800,00	-98,38
1/820200-453000	2221	3221	23		0,00	100,00	-100,00	0,00	100,00	-100,00
1/820200-454000	2221	3221	23		51,22	200,00	-148,78	51,22	200,00	-148,78
1/820200-458000	2221	3221	23		0,00	200,00	-200,00	0,00	200,00	-200,00
1/820200-459000	2221	3221	23		2 691,66	2 700,00	-8,34	2 680,98	2 700,00	-19,02
1/820200-511000	2211	3211	20		85 473,26	84 600,00	873,26	85 473,26	84 600,00	873,26
1/820200-565000	2211	3211	20		3 598,12	3 600,00	-1,88	3 598,12	3 600,00	-1,88
1/820200-569000	2211	3211	20		253,36	200,00	53,36	253,36	200,00	53,36
1/820200-580000	2212	3212	20		3 482,17	3 400,00	82,17	3 482,17	3 400,00	82,17
1/820200-582000	2212	3212	20		20 149,80	19 900,00	249,80	20 149,80	19 900,00	249,80
1/820200-590000	2212	3212	20		312,75	200,00	112,75	312,75	200,00	112,75
1/820200-592000	2214				0,00	300,00	-300,00	0,00	0,00	0,00
1/820200-593000	2214				247,45	0,00	247,45	0,00	0,00	0,00
1/820200-600000	2222	3222	24		2 520,75	1 200,00	1 320,75	2 520,75	1 200,00	1 320,75
1/820200-600100	2222	3222	24		5 106,58	4 100,00	1 006,58	4 996,54	4 100,00	896,54
1/820200-614000	2224	3224	24		14 773,21	1 200,00	13 573,21	14 457,45	1 200,00	13 257,45
1/820200-616000	2224	3224	24		2 570,42	900,00	1 670,42	2 570,42	900,00	1 670,42
1/820200-617000	2224	3224	24		556,34	400,00	156,34	556,34	400,00	156,34
1/820200-618000	2224	3224	24		773,48	500,00	273,48	773,48	500,00	273,48
1/820200-618100	2224	3224	24		192,18	3 700,00	-3 507,82	192,18	3 700,00	-3 507,82
1/820200-631100	2222	3222	24		64,88	0,00	64,88	56,77	0,00	56,77
1/820200-631200	2222	3222	24		278,00	200,00	78,00	264,10	200,00	64,10
1/820200-670000	2222	3222	24		1 486,63	1 400,00	86,63	1 486,63	1 400,00	86,63
1/820200-680000	2226				26 305,79	24 900,00	1 405,79	0,00	0,00	0,00
1/820200-710000	2225	3225	24		896,76	900,00	-3,24	896,76	900,00	-3,24
1/820200-710100	2225	3225	24		579,86	400,00	179,86	539,64	400,00	139,64

		MVAG			Ergebnisrechnung			Finanzierungsrechnung		
		EH	FH	VCQU	RA 2022	VA 2022	RA - VA	RA 2022	VA 2022	RA - VA
1/820200-711000	Geb.f.die Benützung v.Gemeindeeinricht.u.-anlagen gem.FAG (Ausgaben)	2225	3225	24	236,20	300,00	-63,80	236,20	300,00	-63,80
1/820200-711100	Gebühren für die Benützung von Gemeindeeinrichtungen und Anlagen gemäß FAG	2225	3225	24	496,81	400,00	96,81	460,51	400,00	60,51
1/820200-720099	Sonstige Ausgaben Vergütungen	2225	3225	24	15 053,17	10 000,00	5 053,17	15 053,17	10 000,00	5 053,17
1/820200-720199	Sonstige Ausgaben Vergütungen	2225	3225	24	2 185,50	600,00	1 585,50	2 185,50	600,00	1 585,50
1/820200-728000	Entgelte für sonstige Leistungen	2225	3225	24	1 629,67	3 200,00	-1 570,33	1 629,67	3 200,00	-1 570,33
1/820200-728100	Entgelte für sonstige Leistungen	2225	3225	24	611,60	500,00	111,60	611,60	500,00	111,60
Summe Mittelverw.	820200 Wirtschaftshof Bachweg				194 985,74	173 900,00	21 085,74	195 149,51	178 700,00	16 449,51
Saldo	820200 Wirtschaftshof Bachweg				-34 280,48	-73 900,00	39 619,52	-36 426,43	-78 700,00	42 273,57
	820 Wirtschaftshöfe				2 482 388,66	2 347 800,00	134 588,66	2 243 486,91	2 158 600,00	84 886,91
Saldo	820 Wirtschaftshöfe				-487 014,37	-349 200,00	-137 814,37	-293 296,61	-213 400,00	-79 896,61
828 Sonstige Märkte										
828000 Wochenmärkte										
Mittelaufbringung (Erträge, Einzahlungen)										
2/828000+817000	Erträge aus der Auflösung von sonstigen Rückstellungen	2117			1 529,23	1 500,00	29,23	0,00	0,00	0,00
2/828000+852000	Marktgebühren	2113	3113	12	2 943,20	3 000,00	-56,80	2 943,20	3 000,00	-56,80
Summe Mittelaufbr.	828 Sonstige Märkte				4 472,43	4 500,00	-27,57	2 943,20	3 000,00	-56,80
	82 Betriebsähnliche Einrichtungen und Betriebe				1 999 846,72	2 003 100,00	-3 253,28	1 953 133,50	1 948 200,00	4 933,50
828000 Wochenmärkte										
Mittelverwendung (Aufwendungen, Auszahlungen)										
1/828000-510000	Geldbezüge der Vertrags- bediensteten der Verwaltung	2211	3211	20	5 376,54	5 300,00	76,54	5 376,54	5 300,00	76,54
1/828000-569000	Sonstige Nebengebühren	2211	3211	20	11,83	0,00	11,83	11,83	0,00	11,83
1/828000-580000	Dgb Zum Ausgl.Fonds F. Familienbeihilfen	2212	3212	20	151,10	100,00	51,10	151,10	100,00	51,10
1/828000-582000	Sonst.Dienstgeberbeit. Zur Sozialen Sicherhei	2212	3212	20	997,40	1 000,00	-2,60	997,40	1 000,00	-2,60
1/828000-588000	Kommunalsteuer	2212	3212	20	115,95	100,00	15,95	115,95	100,00	15,95
1/828000-593000	Dotierung von Rückstellungen für nicht konsumierte Urlaube	2214			22,62	0,00	22,62	0,00	0,00	0,00
1/828000-720099	Sonstige Ausgaben Vergütungen	2225	3225	24	0,00	500,00	-500,00	0,00	500,00	-500,00
1/828000-720799	Sonstige Leistungen Vergütungen Druckerei	2225	3225	24	0,00	500,00	-500,00	0,00	500,00	-500,00
1/828000-724000	Reisegebühren	2225	3225	24	8,07	0,00	8,07	8,07	0,00	8,07
Summe Mittelverw.	828 Sonstige Märkte				6 683,51	7 500,00	-816,49	6 660,89	7 500,00	-839,11

	MVAG	MVAG	VCQU	Ergebnisrechnung			Finanzierungsrechnung					
				EH	FH		RA 2022	VA 2022	RA - VA	RA 2022	VA 2022	RA - VA
	82											
	828											
Saldo	82											
83												
831												
831000												
Mittelaufbringung (Erträge, Einzahlungen)												
2/831000+808000	Veräußerung von Handelswaren	2116	3116	16	24,92	0,00	24,92	24,92	0,00	24,92		24,92
2/831000+810000	Leistungserlöse Eintrittsgelder Sommer	2114	3114	13	111 974,30	120 000,00	-8 025,70	111 974,30	120 000,00	-8 025,70		-8 025,70
2/831000+810100	Leistungserlöse Leihgeb. Tischtennis, Sonnenschirme	2114	3114	13	4 454,42	4 000,00	454,42	4 454,42	4 000,00	454,42		454,42
2/831000+811000	Einnahmen Aus Vermietungen	2115	3115	14	5 674,86	6 500,00	-825,14	5 674,86	6 500,00	-825,14		-825,14
2/831000+811200	Einnahmen Aus Vermiet. (Betriebskosten)	2115	3115	14	1 046,16	900,00	146,16	1 046,16	900,00	146,16		146,16
2/831000+813000	Erträge aus der Auflösung von Investitionszuschüssen (Kapitaltransfers)	2127			70 564,11	15 400,00	55 164,11	0,00	0,00	0,00		0,00
2/831000+817000	Erträge aus der Auflösung von sonstigen Rückstellungen	2117			1 384,49	0,00	1 384,49	0,00	0,00	0,00		0,00
2/831000+829000	Sonstige Erträge	2116	3116	18	401,57	0,00	401,57	401,57	0,00	401,57		401,57
Summe Mittelaufbr.	831000 Freizeitzentrum (Freibad)				195 524,83	146 800,00	48 724,83	123 576,23	131 400,00	-7 823,77		-7 823,77

		MVAG			Ergebnisrechnung			Finanzierungsrechnung		
		MVAG EH	MVAG FH	VCQU	RA 2022	VA 2022	RA - VA	RA 2022	VA 2022	RA - VA
831000	Freizeitzentrum (Freibad)									
Mittelverwendung (Aufwendungen, Auszahlungen)										
1/831000-010000	Gebäude		3413	2 40	0,00	0,00	0,00	0,00	35 000,00	-35 000,00
1/831000-042000	Betriebsausstattung		3415	2 41	0,00	0,00	0,00	7 031,00	22 700,00	-15 669,00
1/831000-346000	Rückzlg. Investitionsdarl.v.Finanz- unterm. (Kredit-, Versicherungsges.)		3614	65	0,00	0,00	0,00	6 363,64	6 400,00	-36,36
1/831000-400000	Gwg d. Anlagevermögens	2221	3221	23	6 099,72	16 900,00	-10 800,28	5 987,02	16 900,00	-10 912,98
1/831000-400200	Gwg d. Anlagevermögens	2221	3221	23	42,08	200,00	-157,92	42,08	200,00	-157,92
1/831000-400500	Geringwertige Wirtschaftsgüter (GWG)	2221	3221	23	308,50	400,00	-91,50	308,50	400,00	-91,50
1/831000-420000	Roh-, Hilfs- und Baustoffe	2221	3221	23	999,96	0,00	999,96	999,96	0,00	999,96
1/831000-452000	Treibstoffe	2221	3221	23	650,91	500,00	150,91	650,91	500,00	150,91
1/831000-454000	Reinigungsmittel	2221	3221	23	1 886,44	1 800,00	86,44	1 832,34	1 800,00	32,34
1/831000-455000	Chem. U.Sonst. Artver- Wandte Mittel	2221	3221	23	9 922,31	14 000,00	-4 077,69	9 922,31	14 000,00	-4 077,69
1/831000-456000	Schreib-Zeichen-Und Sonst.Büromaterial	2221	3221	23	99,26	100,00	-0,74	99,26	100,00	-0,74
1/831000-457000	Druckwerke	2221	3221	23	2 132,27	700,00	1 432,27	2 132,27	700,00	1 432,27
1/831000-458000	Mittel Zur Ärztlichen Betreuung	2221	3221	23	48,66	200,00	-151,34	48,66	200,00	-151,34
1/831000-459000	Sonst. Verbrauchsgüter	2221	3221	23	74,64	700,00	-625,36	65,48	700,00	-634,52
1/831000-459500	Sonstige Verbrauchsgüter	2221	3221	23	491,58	300,00	191,58	491,58	300,00	191,58
1/831000-510000	Geldbezüge für Vertrags- bedienstete der Verwaltung	2211	3211	20	16 797,15	16 600,00	197,15	16 797,15	16 600,00	197,15
1/831000-511000	Geldbezüge für Vertrags- bed. in handwerk. Verwendung	2211	3211	20	62 458,02	55 600,00	6 858,02	62 458,02	55 600,00	6 858,02
1/831000-523000	Geldbezüge der nicht ganzjährig beschäftigten Arbeiter	2211	3211	20	6 155,47	0,00	6 155,47	6 155,47	0,00	6 155,47
1/831000-565000	Mehrleistungsvergütungen	2211	3211	20	4 603,82	1 200,00	3 403,82	4 603,82	1 200,00	3 403,82
1/831000-569000	Sonstige Nebengebühren	2211	3211	20	4 456,43	2 200,00	2 256,43	4 456,43	2 200,00	2 256,43
1/831000-580000	Dgb Zum Ausgl.Fonds F. Familienbeihilfen	2212	3212	20	3 296,30	2 900,00	396,30	3 296,30	2 900,00	396,30
1/831000-581200	DG - Pensionskassenbeiträge der Vb	2212	3212	20	34,44	0,00	34,44	34,44	0,00	34,44
1/831000-582000	Sonst.Dienstgeberbeit. Zur Sozialen Sicherheit	2212	3212	20	22 133,08	18 100,00	4 033,08	22 133,08	18 100,00	4 033,08
1/831000-588000	Kommunalsteuer	2212	3212	20	2 668,64	2 300,00	368,64	2 668,64	2 300,00	368,64
1/831000-590000	Freiw.Sozialleistungen	2212	3212	20	242,46	200,00	42,46	242,46	200,00	42,46
1/831000-591000	Dotierung von Rückstellungen für Abfertigungen	2214			284,97	500,00	-215,03	0,00	0,00	0,00
1/831000-592000	Dotierung von Rückstellungen für Jubiläumszuwendungen	2214			0,00	200,00	-200,00	0,00	0,00	0,00
1/831000-593000	Dotierung von Rückstellungen für nicht konsumierte Urlaube	2214			2 097,90	0,00	2 097,90	0,00	0,00	0,00
1/831000-600000	Strom	2222	3222	24	44 643,20	25 200,00	19 443,20	48 184,70	25 200,00	22 984,70

		MVAG			Ergebnisrechnung			Finanzierungsrechnung		
		EH	FH	VCQU	RA 2022	VA 2022	RA - VA	RA 2022	VA 2022	RA - VA
1/831000-613000	Instandh. v. Sonstigen Grundstückseinricht.	2224	3224	24	5 095,20	2 500,00	2 595,20	5 095,20	2 500,00	2 595,20
1/831000-613300	Instandhaltung von sonstigen Grundstückseinrichtungen	2224	3224	24	469,91	0,00	469,91	424,18	0,00	424,18
1/831000-614000	Instandhaltung von Gebäuden	2224	3224	24	40 557,49	55 000,00	-14 442,51	48 539,04	55 000,00	-6 460,96
1/831000-617000	Instandh.V.Fahrzeugen	2224	3224	24	187,67	600,00	-412,33	321,23	600,00	-278,77
1/831000-618000	Instandh.Von Sonstigen Anlagen (Werkzeug)	2224	3224	24	551,74	700,00	-148,26	551,74	700,00	-148,26
1/831000-618100	Instandh. von Sonstigen Anlagen (Werkzeug)	2224	3224	24	6 155,21	44 700,00	-38 544,79	7 008,51	44 700,00	-37 691,49
1/831000-619000	Instandhaltung von Sonderanlagen	2224	3224	24	19 274,70	200,00	19 074,70	19 274,70	200,00	19 074,70
1/831000-631000	Telekommunikationsdienste	2222	3222	24	141,32	200,00	-58,68	141,48	200,00	-58,52
1/831000-631100	Telekommunikationsdienste Internet	2222	3222	24	179,04	200,00	-20,96	179,04	200,00	-20,96
1/831000-631200	Telekommunikationsdienste Mobiltelefonie	2222	3222	24	243,58	200,00	43,58	238,22	200,00	38,22
1/831000-650000	Zinsen Für Finanzschulden - Inland	2241	3241	25	459,39	200,00	259,39	459,39	200,00	259,39
1/831000-659000	Geldverkehrsspesen	2244	3244	24	118,47	100,00	18,47	118,47	100,00	18,47
1/831000-670000	Versicherungen	2222	3222	24	3 382,15	4 000,00	-617,85	3 382,15	4 000,00	-617,85
1/831000-680000	Planmäßige Abschreibung	2226			374 992,60	278 400,00	96 592,60	0,00	0,00	0,00
1/831000-700500	Miet- und Pachtaufwand	2223	3223	24	1 659,20	1 300,00	359,20	1 659,20	1 300,00	359,20
1/831000-700510	Mietzinse	2223	3223	24	1 959,36	1 800,00	159,36	1 954,16	1 800,00	154,16
1/831000-710000	Öff. Abgaben (Ausgaben), ohne Gebühren gemäß FAG	2225	3225	24	106,84	200,00	-93,16	106,84	200,00	-93,16
1/831000-710100	Öffentl. Abgaben (Ausgaben) Wasser	2225	3225	24	1 410,78	1 500,00	-89,22	1 300,78	1 500,00	-199,22
1/831000-710200	Öffentliche Gebühren Sonstiges	2225	3225	24	123,49	100,00	23,49	123,49	100,00	23,49
1/831000-711000	Geb.f.die Benützung v.Gemeindeeinricht.u.-anlagen gem.FAG (Ausgaben)	2225	3225	24	3 615,25	2 300,00	1 315,25	3 615,25	2 300,00	1 315,25
1/831000-711100	Gebühren für die Benützung von Gemeindeeinrichtungen und Anlagen gemäß FAG	2225	3225	24	13 960,56	13 800,00	160,56	12 891,47	13 800,00	-908,53
1/831000-720099	Sonstige Ausgaben Vergütungen	2225	3225	24	3 315,19	10 000,00	-6 684,81	3 315,19	10 000,00	-6 684,81
1/831000-720199	Sonstige Ausgaben Vergütungen	2225	3225	24	881,55	2 500,00	-1 618,45	881,55	2 500,00	-1 618,45
1/831000-720799	Sonstige Leistungen Vergütungen Druckerei	2225	3225	24	61,43	100,00	-38,57	61,43	100,00	-38,57
1/831000-728000	Entgelte für sonstige Leistungen	2225	3225	24	25 520,04	28 000,00	-2 479,96	25 020,00	28 000,00	-2 980,00
1/831000-728100	Entgelte für sonstige Leistungen	2225	3225	24	1 225,00	2 200,00	-975,00	1 225,00	2 200,00	-975,00
1/831000-728200	Entgelte für sonstige Leistungen	2225	3225	24	1 672,18	1 200,00	472,18	2 072,18	1 200,00	872,18
1/831000-728300	Entgelte für sonstige Leistungen Winterdienst	2225	3225	24	1 806,00	2 100,00	-294,00	1 778,00	2 100,00	-322,00
1/831000-728400	Entgelte für sonstige Leistungen	2225	3225	24	608,03	500,00	108,03	608,03	500,00	108,03

			MVAG	MVAG	VCQU	Ergebnisrechnung			Finanzierungsrechnung		
			EH	FH		RA 2022	VA 2022	RA - VA	RA 2022	VA 2022	RA - VA
Summe Mittelverw.	831000	Freizeitzentrum (Freibad)				702 361,58	615 400,00	86 961,58	349 351,44	400 400,00	-51 048,56
Saldo	831000	Freizeitzentrum (Freibad)				-506 836,75	-468 600,00	-38 236,75	-225 775,21	-269 000,00	43 224,79
831001		Freizeitanlage									
Mittelaufbringung (Erträge, Einzahlungen)											
2/831001+817000		Erträge aus der Auflösung von sonstigen Rückstellungen	2117			2 694,77	1 200,00	1 494,77	0,00	0,00	0,00
Summe Mittelaufbr.	831001	Freizeitanlage				2 694,77	1 200,00	1 494,77	0,00	0,00	0,00
831001		Freizeitanlage									
Mittelverwendung (Aufwendungen, Auszahlungen)											
1/831001-510000		Geldbezüge der Vertrags- bediensteten der Verwaltung	2211	3211	20	7 224,40	7 100,00	124,40	7 224,40	7 100,00	124,40
1/831001-511000		Geldbezüge der Vertrags- bed. in handwerkli. Verwendung	2211	3211	20	47 007,79	53 200,00	-6 192,21	47 007,79	53 200,00	-6 192,21
1/831001-522000		Geldbezüge der nicht ganzjährig beschäftigten Angestellten	2211	3211	20	0,00	1 200,00	-1 200,00	0,00	1 200,00	-1 200,00
1/831001-523000		Geldbezüge der nicht ganzjährig beschäftigten Arbeiter	2211	3211	20	707,15	0,00	707,15	707,15	0,00	707,15
1/831001-565000		Mehrleistungsvergütungen	2211	3211	20	0,00	800,00	-800,00	0,00	800,00	-800,00
1/831001-566000		Zuwendungen aus Anlass von Dienstjubiläen	2212	3212	20	1 112,40	1 000,00	112,40	1 112,40	1 000,00	112,40
1/831001-569000		Sonstige Nebengebühren	2211	3211	20	115,61	800,00	-684,39	115,61	800,00	-684,39
1/831001-580000		Dgb Zum Ausgl.Fonds F. Familienbeihilfen	2212	3212	20	1 992,95	2 000,00	-7,05	1 992,95	2 000,00	-7,05
1/831001-582000		Sonst.Dienstgeberbeit. Zur Sozialen Sicherhei	2212	3212	20	12 474,61	14 300,00	-1 825,39	12 474,61	14 300,00	-1 825,39
1/831001-588000		Kommunalsteuer	2212	3212	20	1 685,00	1 900,00	-215,00	1 685,00	1 900,00	-215,00
1/831001-591000		Dotierung von Rückstellungen für Abfertigungen	2214			0,00	100,00	-100,00	0,00	0,00	0,00
1/831001-592000		Dotierung von Rückstellungen für Jubiläumszuwendungen	2214			0,00	800,00	-800,00	0,00	0,00	0,00
1/831001-593000		Dotierung von Rückstellungen für nicht konsumierte Urlaube	2214			772,04	0,00	772,04	0,00	0,00	0,00
1/831001-724000		Reisegebühren	2225	3225	24	0,00	100,00	-100,00	0,00	100,00	-100,00
Summe Mittelverw.	831001	Freizeitanlage				73 091,95	83 300,00	-10 208,05	72 319,91	82 400,00	-10 080,09
Saldo	831001	Freizeitanlage				-70 397,18	-82 100,00	11 702,82	-72 319,91	-82 400,00	10 080,09

		MVAG			Ergebnisrechnung			Finanzierungsrechnung		
		EH	FH	VCQU	RA 2022	VA 2022	RA - VA	RA 2022	VA 2022	RA - VA
831022	Freizeitanlage - div. Adaptierungen und Sanierungen									
Mittelaufbringung (Erträge, Einzahlungen)										
6/831022+860000	Transfers von Bund, Bundesfonds und Bundeskammern	2121	3121	1 15	-8 185,25	0,00	-8 185,25	-8 185,25	0,00	-8 185,25
6/831022+895000	Entnahmen von allgemeinen Haushaltsrücklagen	2301		1	16 923,19	0,00	16 923,19	0,00	0,00	0,00
Summe Mittelaufbr.	831022	Freizeitanlage - div. Adaptierungen und Sanierungen			8 737,94	0,00	8 737,94	-8 185,25	0,00	-8 185,25
831022	Freizeitanlage - div. Adaptierungen und Sanierungen									
Mittelverwendung (Aufwendungen, Auszahlungen)										
5/831022-614000	Instandhaltung von Gebäuden und Bauten	2224	3224	1 24	0,00	0,00	0,00	8 737,94	0,00	8 737,94
Summe Mittelverw.	831022	Freizeitanlage - div. Adaptierungen und Sanierungen			0,00	0,00	0,00	8 737,94	0,00	8 737,94
Saldo	831022	Freizeitanlage - div. Adaptierungen und Sanierungen			8 737,94	0,00	8 737,94	-16 923,19	0,00	-16 923,19
831025	Freizeitanlage - Außenumbau									
Mittelaufbringung (Erträge, Einzahlungen)										
6/831025+346000	Investitionsdarlehen von Finanzunternehmen		3514	1 55	0,00	0,00	0,00	0,00	122 500,00	-122 500,00
6/831025+895000	Entnahmen von allgemeinen Haushaltsrücklagen	2301		1	81 785,03	0,00	81 785,03	0,00	0,00	0,00
Summe Mittelaufbr.	831025	Freizeitanlage - Außenumbau			81 785,03	0,00	81 785,03	0,00	122 500,00	-122 500,00
831025	Freizeitanlage - Außenumbau									
Mittelverwendung (Aufwendungen, Auszahlungen)										
5/831025-042000	Amts-, Betriebs- und Geschäftsausstattung		3415	1 41	0,00	0,00	0,00	39 234,03	62 500,00	-23 265,97
5/831025-062000	Im Bau befindliche technische Anlagen/Fahrzeuge/Maschinen		3414	1 41	0,00	0,00	0,00	63 551,00	60 000,00	3 551,00
Summe Mittelverw.	831025	Freizeitanlage - Außenumbau			0,00	0,00	0,00	102 785,03	122 500,00	-19 714,97
Saldo	831025	Freizeitanlage - Außenumbau			81 785,03	0,00	81 785,03	-102 785,03	0,00	-102 785,03

		MVAG			Ergebnisrechnung			Finanzierungsrechnung		
		EH	FH	VCQU	RA 2022	VA 2022	RA - VA	RA 2022	VA 2022	RA - VA
831100	Panorama Wellness Center									
Mittelaufbringung (Erträge, Einzahlungen)										
2/831100+808000	Veräußerung von Handelswaren	2116	3116	16	126,16	200,00	-73,84	126,16	200,00	-73,84
2/831100+810000	Leistungserlöse	2114	3114	13	76 383,13	100 000,00	-23 616,87	74 238,18	100 000,00	-25 761,82
2/831100+810200	Nebenerlöse Massagestuhl	2114	3114	13	330,00	500,00	-170,00	330,00	500,00	-170,00
2/831100+811000	Einnahmen Aus Vermietungen	2115	3115	14	9 822,96	9 000,00	822,96	10 539,54	9 000,00	1 539,54
2/831100+811200	Einnahmen Aus Vermiet. (Betriebskosten)	2115	3115	14	2 776,85	3 000,00	-223,15	2 960,18	3 000,00	-39,82
2/831100+811300	Einnahmen Aus Vermiet. (Heizkosten)	2115	3115	14	1 030,86	600,00	430,86	1 089,19	600,00	489,19
2/831100+813000	Erträge aus der Auflösung von Investitionszuschüssen (Kapitaltransfers)	2127			1 228,29	1 200,00	28,29	0,00	0,00	0,00
2/831100+817000	Erträge aus der Auflösung von sonstigen Rückstellungen	2117			1 222,47	1 000,00	222,47	0,00	0,00	0,00
Summe Mittelaufbr.	831100 Panorama Wellness Center				92 920,72	115 500,00	-22 579,28	89 283,25	113 300,00	-24 016,75

		MVAG			Ergebnisrechnung			Finanzierungsrechnung		
		MVAG EH	MVAG FH	VCQU	RA 2022	VA 2022	RA - VA	RA 2022	VA 2022	RA - VA
831100	Panorama Wellness Center									
Mittelverwendung (Aufwendungen, Auszahlungen)										
1/831100-042000	Betriebsausstattung		3415	2 41	0,00	0,00	0,00	4 875,98	2 000,00	2 875,98
1/831100-346000	Rückzlg. Investitionsdarl.v.Finanz- unterm. (Kredit-, Versicherungsges.)		3614	65	0,00	0,00	0,00	13 755,76	13 800,00	-44,24
1/831100-400000	Gwg d. Anlagevermögens	2221	3221	23	920,62	2 900,00	-1 979,38	920,62	2 900,00	-1 979,38
1/831100-400200	Gwg d. Anlagevermögens	2221	3221	23	0,00	100,00	-100,00	0,00	100,00	-100,00
1/831100-400500	Geringwertige Wirtschaftsgüter (GWG)	2221	3221	23	497,83	300,00	197,83	497,83	300,00	197,83
1/831100-413000	Handelswaren	2221	3221	23	0,00	300,00	-300,00	0,00	300,00	-300,00
1/831100-454000	Reinigungsmittel	2221	3221	23	458,59	1 200,00	-741,41	465,34	1 200,00	-734,66
1/831100-455000	Chemische u. sonstige artverwandte Mittel	2221	3221	23	7 675,34	3 500,00	4 175,34	6 698,35	3 500,00	3 198,35
1/831100-456000	Schreib- Zeichen- und sonst. Büromaterial	2221	3221	23	40,44	100,00	-59,56	40,44	100,00	-59,56
1/831100-457000	Druckwerke	2221	3221	23	575,34	200,00	375,34	556,97	200,00	356,97
1/831100-458000	Mittel Zur Ärztlichen Betreuung	2221	3221	23	13,79	100,00	-86,21	13,79	100,00	-86,21
1/831100-459000	Sonst. Verbrauchsgüter	2221	3221	23	1 780,93	1 500,00	280,93	1 836,93	1 500,00	336,93
1/831100-459500	Sonstige Verbrauchsgüter	2221	3221	23	239,06	200,00	39,06	239,06	200,00	39,06
1/831100-510000	Geldbezüge der Vertrags- bediensteten der Verwaltung	2211	3211	20	5 779,58	5 700,00	79,58	5 779,58	5 700,00	79,58
1/831100-511000	Geldbezüge der Vertrags- bed. in handwerkl. Verwendung	2211	3211	20	27 485,42	26 500,00	985,42	27 485,42	26 500,00	985,42
1/831100-565000	Mehrleistungsvergütungen	2211	3211	20	0,00	100,00	-100,00	0,00	100,00	-100,00
1/831100-566000	Zuwendungen aus Anlass von Dienstjubiläen	2212	3212	20	889,92	800,00	89,92	889,92	800,00	89,92
1/831100-569000	Sonstige Nebengebühren	2211	3211	20	432,75	1 100,00	-667,25	432,75	1 100,00	-667,25
1/831100-580000	Dgb Zum Ausgl.Fonds F. Familienbeihilfen	2212	3212	20	1 354,88	1 300,00	54,88	1 354,88	1 300,00	54,88
1/831100-582000	Sonst.Dienstgeberbeit. Zur Sozialen Sicherheit	2212	3212	20	7 620,57	7 500,00	120,57	7 620,57	7 500,00	120,57
1/831100-588000	Kommunalsteuer	2212	3212	20	1 042,33	1 000,00	42,33	1 042,33	1 000,00	42,33
1/831100-590000	Freiw.Sozialleistungen	2212	3212	20	158,45	100,00	58,45	158,45	100,00	58,45
1/831100-592000	Dotierung von Rückstellungen für Jubiläumszuwendungen	2214			0,00	100,00	-100,00	0,00	0,00	0,00
1/831100-593000	Dotierung von Rückstellungen für nicht konsumierte Urlaube	2214			553,37	0,00	553,37	0,00	0,00	0,00
1/831100-600000	Strom	2222	3222	24	43 765,13	25 000,00	18 765,13	43 765,13	25 000,00	18 765,13
1/831100-600100	Gas	2222	3222	24	43 236,10	20 000,00	23 236,10	43 236,10	20 000,00	23 236,10
1/831100-614000	Instandhaltung von Gebäuden	2224	3224	24	18 169,42	20 000,00	-1 830,58	16 722,63	20 000,00	-3 277,37
1/831100-618000	Instandh.Von Sonstigen Anlagen (Werkzeug)	2224	3224	24	435,00	700,00	-265,00	435,00	700,00	-265,00

		MVAG			Ergebnisrechnung			Finanzierungsrechnung		
		MVAG	MVAG	VCQU	RA 2022	VA 2022	RA - VA	RA 2022	VA 2022	RA - VA
		EH	FH							
1/831100-618100	Instandh. von Sonstigen Anlagen (Werkzeug)	2224	3224	24	734,80	0,00	734,80	734,80	0,00	734,80
1/831100-618200	Instandh. von Sonstigen Anlagen (Werkzeug)	2224	3224	24	232,02	5 000,00	-4 767,98	232,02	5 000,00	-4 767,98
1/831100-619000	Instandhaltung von Sonderanlagen	2224	3224	24	4 569,26	0,00	4 569,26	4 569,26	0,00	4 569,26
1/831100-631000	Telekommunikationsdienste Festnetz	2222	3222	24	141,34	200,00	-58,66	141,50	200,00	-58,50
1/831100-631100	Telekommunikationsdienste Internet	2222	3222	24	263,07	400,00	-136,93	263,08	400,00	-136,92
1/831100-631200	Telekommunikationsdienste Mobiltelefonie	2222	3222	24	91,93	200,00	-108,07	98,45	200,00	-101,55
1/831100-650000	Zinsen Für Finanzschulden - Inland	2241	3241	25	849,30	300,00	549,30	849,30	300,00	549,30
1/831100-659000	Geldverkehrsspesen	2244	3244	24	198,81	200,00	-1,19	198,81	200,00	-1,19
1/831100-670000	Versicherungen	2222	3222	24	3 342,40	2 000,00	1 342,40	3 342,40	2 000,00	1 342,40
1/831100-680000	Planmäßige Abschreibung	2226			91 623,99	91 300,00	323,99	0,00	0,00	0,00
1/831100-700500	Miet- und Pachtaufwand	2223	3223	24	0,00	300,00	-300,00	0,00	300,00	-300,00
1/831100-700510	Mietzinse	2223	3223	24	1 728,92	1 500,00	228,92	1 725,26	1 500,00	225,26
1/831100-710000	Öff. Abgaben (Ausgaben), ohne Gebühren gemäß FAG	2225	3225	24	507,76	600,00	-92,24	507,76	600,00	-92,24
1/831100-710100	Öffentl. Abgaben (Ausgaben) Wasser	2225	3225	24	2 122,29	2 100,00	22,29	1 959,57	2 100,00	-140,43
1/831100-711000	Geb.f.die Benützung v.Gemeindeeinricht.u.-anlagen gem.FAG (Ausgaben)	2225	3225	24	6 113,55	4 200,00	1 913,55	6 113,55	4 200,00	1 913,55
1/831100-711100	Gebühren für die Benützung von Gemeindeeinrichtungen und Anlagen gemäß FAG	2225	3225	24	933,84	1 000,00	-66,16	862,03	1 000,00	-137,97
1/831100-720099	Sonstige Ausgaben Vergütungen	2225	3225	24	4 885,52	1 000,00	3 885,52	4 885,52	1 000,00	3 885,52
1/831100-720199	Sonstige Ausgaben Vergütungen	2225	3225	24	547,70	1 300,00	-752,30	547,70	1 300,00	-752,30
1/831100-720799	Sonstige Leistungen Vergütungen Druckerei	2225	3225	24	36,42	100,00	-63,58	36,42	100,00	-63,58
1/831100-724000	Reisegebühren	2225	3225	24	0,00	100,00	-100,00	0,00	100,00	-100,00
1/831100-728000	Entgelte für sonstige Leistungen	2225	3225	24	1 602,60	2 000,00	-397,40	1 602,60	2 000,00	-397,40
1/831100-728300	Entgelte für sonstige Leistungen Winterdienst	2225	3225	24	1 906,00	2 200,00	-294,00	1 878,00	2 200,00	-322,00
1/831100-728700	Entgelte Für Sonst. Leist.Von Einzelpersonen	2225	3225	24	608,03	500,00	108,03	608,03	500,00	108,03
Summe Mittelverw.	831100 Panorama Wellness Center				286 164,41	236 800,00	49 364,41	209 979,89	161 200,00	48 779,89
Saldo	831100 Panorama Wellness Center				-193 243,69	-121 300,00	-71 943,69	-120 696,64	-47 900,00	-72 796,64

		MVAG			Ergebnisrechnung			Finanzierungsrechnung		
		EH	FH	VCQU	RA 2022	VA 2022	RA - VA	RA 2022	VA 2022	RA - VA
831101	Panorama Wellness Center									
Mittelaufbringung (Erträge, Einzahlungen)										
2/831101+817000	Erträge aus der Auflösung von sonstigen Rückstellungen	2117			3 762,31	0,00	3 762,31	0,00	0,00	0,00
Summe Mittelaufbr.	831101 Panorama Wellness Center				3 762,31	0,00	3 762,31	0,00	0,00	0,00
	831 Freibäder				385 425,60	263 500,00	121 925,60	204 674,23	367 200,00	-162 525,77
	83 Betriebsähnliche Einrichtungen und Betriebe (Fortsetz				385 425,60	263 500,00	121 925,60	204 674,23	367 200,00	-162 525,77
831101	Panorama Wellness Center									
Mittelverwendung (Aufwendungen, Auszahlungen)										
1/831101-510000	Geldbezüge der Vertrags- bediensteten der Verwaltung	2211	3211	20	14 510,41	14 300,00	210,41	14 510,41	14 300,00	210,41
1/831101-511000	Geldbezüge der Vertrags- bed. in handwerk. Verwendung	2211	3211	20	123 010,16	125 200,00	-2 189,84	123 010,16	125 200,00	-2 189,84
1/831101-523000	Geldbezüge der nicht ganzjährig beschäftigten Arbeiter	2211	3211	20	3 435,50	0,00	3 435,50	3 435,50	0,00	3 435,50
1/831101-565000	Mehre Leistungsvergütungen	2211	3211	20	5 733,24	2 200,00	3 533,24	5 733,24	2 200,00	3 533,24
1/831101-569000	Sonstige Nebengebühren	2211	3211	20	5 681,88	2 300,00	3 381,88	5 681,88	2 300,00	3 381,88
1/831101-580000	Dgb Zum Ausgl.Fonds F. Familienbeihilfen	2212	3212	20	5 097,02	4 300,00	797,02	5 097,02	4 300,00	797,02
1/831101-582000	Sonst.Dienstgeberbeit. Zur Sozialen Sicherheit	2212	3212	20	35 324,65	33 600,00	1 724,65	35 324,65	33 600,00	1 724,65
1/831101-588000	Kommunalsteuer	2212	3212	20	4 405,16	4 300,00	105,16	4 405,16	4 300,00	105,16
1/831101-590000	Freiw.Sozialleistungen	2212	3212	20	210,00	200,00	10,00	210,00	200,00	10,00
1/831101-591000	Dotierung von Rückstellungen für Abfertigungen	2214			284,98	500,00	-215,02	0,00	0,00	0,00
1/831101-592000	Dotierung von Rückstellungen für Jubiläumszuwendungen	2214			0,00	1 200,00	-1 200,00	0,00	0,00	0,00
1/831101-593000	Dotierung von Rückstellungen für nicht konsumierte Urlaube	2214			2 679,96	0,00	2 679,96	0,00	0,00	0,00
Summe Mittelverw.	831101 Panorama Wellness Center				200 372,96	188 100,00	12 272,96	197 408,02	186 400,00	11 008,02
Saldo	831101 Panorama Wellness Center				-196 610,65	-188 100,00	-8 510,65	-197 408,02	-186 400,00	-11 008,02
	831 Freibäder				1 261 990,90	1 123 600,00	138 390,90	940 582,23	952 900,00	-12 317,77
	83 Betriebsähnliche Einrichtungen und Betriebe (Fortsetz				1 261 990,90	1 123 600,00	138 390,90	940 582,23	952 900,00	-12 317,77
Saldo	831 Freibäder				-876 565,30	-860 100,00	-16 465,30	-735 908,00	-585 700,00	-150 208,00
	83 Betriebsähnliche Einrichtungen und Betriebe (Fortsetz				-876 565,30	-860 100,00	-16 465,30	-735 908,00	-585 700,00	-150 208,00

	MVAG	MVAG	VCQU	Ergebnisrechnung			Finanzierungsrechnung				
				EH	FH		RA 2022	VA 2022	RA - VA	RA 2022	VA 2022
84											
840											
840000											
Mittelaufbringung (Erträge, Einzahlungen)											
6/840000+801000	Veräußerungen von Grundstücken und Grundstückseinrichtungen	2116	3312	1 30	0,00	1 533 800,00	-1 533 800,00	0,00	1 533 800,00	-1 533 800,00	
2/840000+801000	Veräußerungen von Grundstücken und Grundstückseinrichtungen	2116	3312	30	14 850,00	0,00	14 850,00	14 850,00	0,00	14 850,00	
2/840000+811000	Einnahmen Aus Vermietungen	2115	3115	14	87,61	100,00	-12,39	87,61	100,00	-12,39	
2/840000+811100	Benützungsentgelte	2115	3115	14	80 103,72	75 000,00	5 103,72	80 271,72	75 000,00	5 271,72	
6/840000+829900	Sonstige Erträge	2116	3116	1 18	197 000,00	0,00	197 000,00	197 000,00	0,00	197 000,00	
6/840000+895000	Entnahmen von allgemeinen Haushaltsrücklagen	2301		1	2 892 610,79	0,00	2 892 610,79	0,00	0,00	0,00	
Summe Mittelaufbr.	840 Grundbesitz				3 184 652,12	1 608 900,00	1 575 752,12	292 209,33	1 608 900,00	-1 316 690,67	
840000	Grundbesitz										
Mittelverwendung (Aufwendungen, Auszahlungen)											
5/840000-001000	Unbebaute Grundstücke (Erwerb)		3412	1 40	0,00	0,00	0,00	2 872 090,67	755 000,00	2 117 090,67	
1/840000-070000	Aktivierungsfähige Rechte (immaterielle Vermögenswerte) Baurechtsvertrag		3411	2 42	0,00	0,00	0,00	5 751,68	0,00	5 751,68	
1/840000-346000	Rückzlg. Investitionsdarl.v.Finanz- untern. (Kredit-, Versicherungsges.)		3614	65	0,00	0,00	0,00	19 540,71	19 700,00	-159,29	
1/840000-650000	Zinsen Für Finanzschulden - Inland	2241	3241	25	1 962,20	1 800,00	162,20	1 962,20	1 800,00	162,20	
1/840000-683000	Verluste aus dem Abgang von Sachanlagen und immateriellen Vermögenswerten	2226			966,09	0,00	966,09	0,00	0,00	0,00	
1/840000-710000	Öff. Abgaben (Ausgaben), ohne Gebühren gemäß FAG	2225	3225	24	6 634,26	7 000,00	-365,74	6 634,26	7 000,00	-365,74	
1/840000-710100	Öffentl. Abgaben (Ausgaben) Wasser	2225	3225	24	175,60	200,00	-24,40	162,60	200,00	-37,40	
1/840000-710200	Öffentliche Gebühren Sonstiges	2225	3225	24	629,51	700,00	-70,49	629,51	700,00	-70,49	
1/840000-720099	Sonstige Ausgaben Vergütungen	2225	3225	24	11 189,83	10 000,00	1 189,83	11 189,83	10 000,00	1 189,83	
5/840000-728000	Entgelte für sonstige Leistungen	2225	3225	1 24	20 520,12	0,00	20 520,12	20 520,12	0,00	20 520,12	
5/840000-795000	Zuweisung an allgemeine Haushaltsrücklagen	2401		1	197 000,00	778 800,00	-581 800,00	0,00	0,00	0,00	
Summe Mittelverw.	840 Grundbesitz				239 077,61	798 500,00	-559 422,39	2 938 481,58	794 400,00	2 144 081,58	
Saldo	840 Grundbesitz				2 945 574,51	810 400,00	2 135 174,51	-2 646 272,25	814 500,00	-3 460 772,25	

		MVAG			Ergebnisrechnung			Finanzierungsrechnung		
		EH	FH	VCQU	RA 2022	VA 2022	RA - VA	RA 2022	VA 2022	RA - VA
846	Wohn- und Geschäftsgebäude (soweit nicht bei 853)									
846000	Wohn- und Geschäfts- Gebäude									
Mittelaufbringung (Erträge, Einzahlungen)										
2/846000+811000	Einnahmen Aus Vermietungen	2115	3115	14	72 352,35	69 800,00	2 552,35	71 914,40	69 800,00	2 114,40
2/846000+811100	Einnahmen Aus Vermietungen (unechte Befreiung)	2115	3115	14	27 283,53	24 700,00	2 583,53	27 283,53	24 700,00	2 583,53
2/846000+811200	Einnahmen Aus Vermiet. (Betriebskosten)	2115	3115	14	22 809,69	24 500,00	-1 690,31	22 799,13	24 500,00	-1 700,87
2/846000+811300	Einnahmen Aus Vermiet. (Heizkosten)	2115	3115	14	1 462,44	1 500,00	-37,56	1 462,44	1 500,00	-37,56
2/846000+811400	Einnahmen Aus Vermietungen (BK-unechte Befreiung)	2115	3115	14	2 862,76	3 000,00	-137,24	2 862,76	3 000,00	-137,24
2/846000+816000	Kostenersätze	2114	3114	13	145,94	500,00	-354,06	145,94	500,00	-354,06
2/846000+817000	Erträge aus der Auflösung von sonstigen Rückstellungen	2117			1 852,52	0,00	1 852,52	0,00	0,00	0,00
2/846000+860000	Transfers von Bund, Bundesfonds und Bundeskammern	2121	3121	15	7 635,00	0,00	7 635,00	7 635,00	0,00	7 635,00
Summe Mittelaufbr.	846000 Wohn- und Geschäfts- Gebäude				136 404,23	124 000,00	12 404,23	134 103,20	124 000,00	10 103,20

		MVAG			Ergebnisrechnung			Finanzierungsrechnung		
		EH	FH	VCQU	RA 2022	VA 2022	RA - VA	RA 2022	VA 2022	RA - VA
846000	Wohn- und Geschäfts- Gebäude									
Mittelverwendung (Aufwendungen, Auszahlungen)										
1/846000-400200	Gwg d. Anlagevermögens	2221	3221	23	398,64	300,00	98,64	398,64	300,00	98,64
1/846000-510000	Geldbezüge für Vertrags- bedienstete der Verwaltung	2211	3211	20	34 900,48	34 600,00	300,48	34 900,48	34 600,00	300,48
1/846000-569000	Sonstige Nebengebühren	2211	3211	20	435,72	400,00	35,72	435,72	400,00	35,72
1/846000-580000	Dgb Zum Ausgl.Fonds F. Familienbeihilfen	2212	3212	20	1 368,81	1 400,00	-31,19	1 368,81	1 400,00	-31,19
1/846000-582000	Dgb Z.Ausgl.-Fonds F. Fam.Beih.F.Vb	2212	3212	20	7 402,52	7 300,00	102,52	7 402,52	7 300,00	102,52
1/846000-588000	Kommunalsteuer	2212	3212	20	1 052,92	1 000,00	52,92	1 052,92	1 000,00	52,92
1/846000-591000	Dotierung von Rückstellungen für Abfertigungen	2214			0,00	1 500,00	-1 500,00	0,00	0,00	0,00
1/846000-592000	Dotierung von Rückstellungen für Jubiläumszuwendungen	2214			104,50	600,00	-495,50	0,00	0,00	0,00
1/846000-600000	Strom	2222	3222	24	9 549,62	6 100,00	3 449,62	9 667,95	6 100,00	3 567,95
1/846000-600100	Gas	2222	3222	24	6 826,87	5 000,00	1 826,87	6 694,20	5 000,00	1 694,20
1/846000-613000	Instandh. v. Sonstigen Grundstückseinricht.	2224	3224	24	0,00	200,00	-200,00	0,00	200,00	-200,00
1/846000-614000	Instandhaltung von Gebäuden	2224	3224	24	1 650,39	1 500,00	150,39	1 725,90	1 500,00	225,90
1/846000-614100	Instandhaltung von Gebäuden	2224	3224	24	14 574,03	5 800,00	8 774,03	13 618,58	5 800,00	7 818,58
1/846000-618000	Instandh.Von Sonstigen Anlagen (Werkzeug)	2224	3224	24	169,67	2 000,00	-1 830,33	169,67	2 000,00	-1 830,33
1/846000-618100	Instandh. von Sonstigen Anlagen (Werkzeug)	2224	3224	24	286,62	1 500,00	-1 213,38	286,62	1 500,00	-1 213,38
1/846000-670000	Versicherungen	2222	3222	24	4 469,88	3 000,00	1 469,88	4 469,88	3 000,00	1 469,88
1/846000-710000	Öff. Abgaben (Ausgaben), ohne Gebühren gemäß FAG	2225	3225	24	4 389,23	4 500,00	-110,77	4 389,23	4 500,00	-110,77
1/846000-710100	Öffentl. Abgaben (Ausgaben) Wasser	2225	3225	24	4 281,55	3 800,00	481,55	3 953,39	3 800,00	153,39
1/846000-711000	Geb.f.die Benützung v.Gemeindeeinricht.u.-anlagen gem.FAG (Ausgaben)	2225	3225	24	5 194,40	4 800,00	394,40	5 194,40	4 800,00	394,40
1/846000-711100	Gebühren für die Benützung von Gemeindeeinrichtungen und Anlagen gemäß FAG	2225	3225	24	3 911,68	3 600,00	311,68	3 605,89	3 600,00	5,89
1/846000-720199	Sonstige Ausgaben Vergütungen	2225	3225	24	4 242,52	1 000,00	3 242,52	4 242,52	1 000,00	3 242,52
1/846000-720299	Sonstige Ausgaben Vergütungen	2225	3225	24	4 384,91	9 000,00	-4 615,09	4 384,91	9 000,00	-4 615,09
1/846000-728000	Entgelte für sonstige Leistungen	2225	3225	24	430,50	0,00	430,50	430,50	0,00	430,50
1/846000-728200	Entgelte für sonstige Leistungen	2225	3225	24	2 026,40	0,00	2 026,40	2 026,40	0,00	2 026,40
1/846000-728300	Entgelte für sonstige Leistungen Winterdienst	2225	3225	24	5 702,35	5 500,00	202,35	5 664,70	5 500,00	164,70
1/846000-728500	Entgelte für sonstige Leistungen	2225	3225	24	2 818,55	2 300,00	518,55	2 818,55	2 300,00	518,55

	MVAG	EH	MVAG	FH	VCQU	Ergebnisrechnung			Finanzierungsrechnung		
						RA 2022	VA 2022	RA - VA	RA 2022	VA 2022	RA - VA
Summe Mittelverw.	846000		Wohn- und Geschäfts- Gebäude			120 572,76	106 700,00	13 872,76	118 902,38	104 600,00	14 302,38
Saldo	846000		Wohn- und Geschäfts- Gebäude			15 831,47	17 300,00	-1 468,53	15 200,82	19 400,00	-4 199,18
846001			Liegenschaft Wirtschaftshof Fuchselbachstraße 4								
Mittelaufbringung (Erträge, Einzahlungen)											
Summe Mittelaufbr.	846001		Liegenschaft Wirtschaftshof Fuchselbachstraße 4			0,00	0,00	0,00	0,00	0,00	0,00
846001			Liegenschaft Wirtschaftshof Fuchselbachstraße 4								
Mittelverwendung (Aufwendungen, Auszahlungen)											
1/846001-680000			Planmäßige Abschreibung		2226	10 975,25	11 000,00	-24,75	0,00	0,00	0,00
Summe Mittelverw.	846001		Liegenschaft Wirtschaftshof Fuchselbachstraße 4			10 975,25	11 000,00	-24,75	0,00	0,00	0,00
Saldo	846001		Liegenschaft Wirtschaftshof Fuchselbachstraße 4			-10 975,25	-11 000,00	24,75	0,00	0,00	0,00
846002			Liegenschaft Wirtschaftshof Sandgasse 1-3								
Mittelaufbringung (Erträge, Einzahlungen)											
Summe Mittelaufbr.	846002		Liegenschaft Wirtschaftshof Sandgasse 1-3			0,00	0,00	0,00	0,00	0,00	0,00
846002			Liegenschaft Wirtschaftshof Sandgasse 1-3								
Mittelverwendung (Aufwendungen, Auszahlungen)											
1/846002-680000			Planmäßige Abschreibung		2226	478,18	500,00	-21,82	0,00	0,00	0,00
Summe Mittelverw.	846002		Liegenschaft Wirtschaftshof Sandgasse 1-3			478,18	500,00	-21,82	0,00	0,00	0,00
Saldo	846002		Liegenschaft Wirtschaftshof Sandgasse 1-3			-478,18	-500,00	21,82	0,00	0,00	0,00
846003			Liegenschaft Michaelsbergstraße 16 - Bestattung								
Mittelaufbringung (Erträge, Einzahlungen)											
2/846003+813000			Erträge aus der Auflösung von Investitionszuschüssen (Kapitaltransfers)		2127	668,63	700,00	-31,37	0,00	0,00	0,00
Summe Mittelaufbr.	846003		Liegenschaft Michaelsbergstraße 16 - Bestattung			668,63	700,00	-31,37	0,00	0,00	0,00
846003			Liegenschaft Michaelsbergstraße 16 - Bestattung								
Mittelverwendung (Aufwendungen, Auszahlungen)											
1/846003-680000			Planmäßige Abschreibung		2226	5 047,57	5 000,00	47,57	0,00	0,00	0,00
Summe Mittelverw.	846003		Liegenschaft Michaelsbergstraße 16 - Bestattung			5 047,57	5 000,00	47,57	0,00	0,00	0,00
Saldo	846003		Liegenschaft Michaelsbergstraße 16 - Bestattung			-4 378,94	-4 300,00	-78,94	0,00	0,00	0,00
846004			Liegenschaft Michaelsbergstraße 15								
Mittelaufbringung (Erträge, Einzahlungen)											
Summe Mittelaufbr.	846004		Liegenschaft Michaelsbergstraße 15			0,00	0,00	0,00	0,00	0,00	0,00

		MVAG	MVAG	VCQU	Ergebnisrechnung			Finanzierungsrechnung		
		EH	FH		RA 2022	VA 2022	RA - VA	RA 2022	VA 2022	RA - VA
846004	Liegenschaft Michaelsbergstraße 15									
Mittelverwendung (Aufwendungen, Auszahlungen)										
1/846004-680000	Planmäßige Abschreibung		2226		5 209,09	5 200,00	9,09	0,00	0,00	0,00
Summe Mittelverw.	846004	Liegenschaft Michaelsbergstraße 15			5 209,09	5 200,00	9,09	0,00	0,00	0,00
Saldo	846004	Liegenschaft Michaelsbergstraße 15			-5 209,09	-5 200,00	-9,09	0,00	0,00	0,00
846006	Liegenschaft Spillheide 5									
Mittelaufbringung (Erträge, Einzahlungen)										
2/846006+813000	Erträge aus der Auflösung von Investitionszuschüssen (Kapitaltransfers)		2127		2 355,79	2 400,00	-44,21	0,00	0,00	0,00
Summe Mittelaufbr.	846006	Liegenschaft Spillheide 5			2 355,79	2 400,00	-44,21	0,00	0,00	0,00
846006	Liegenschaft Spillheide 5									
Mittelverwendung (Aufwendungen, Auszahlungen)										
1/846006-680000	Planmäßige Abschreibung		2226		17 105,07	17 100,00	5,07	0,00	0,00	0,00
Summe Mittelverw.	846006	Liegenschaft Spillheide 5			17 105,07	17 100,00	5,07	0,00	0,00	0,00
Saldo	846006	Liegenschaft Spillheide 5			-14 749,28	-14 700,00	-49,28	0,00	0,00	0,00
846007	Liegenschaft Michaelsbergstraße 29									
Mittelaufbringung (Erträge, Einzahlungen)										
Summe Mittelaufbr.	846007	Liegenschaft Michaelsbergstraße 29			0,00	0,00	0,00	0,00	0,00	0,00
846007	Liegenschaft Michaelsbergstraße 29									
Mittelverwendung (Aufwendungen, Auszahlungen)										
1/846007-680000	Planmäßige Abschreibung		2226		5 091,55	5 100,00	-8,45	0,00	0,00	0,00
Summe Mittelverw.	846007	Liegenschaft Michaelsbergstraße 29			5 091,55	5 100,00	-8,45	0,00	0,00	0,00
Saldo	846007	Liegenschaft Michaelsbergstraße 29			-5 091,55	-5 100,00	8,45	0,00	0,00	0,00
846008	Liegenschaft Waldeggstraße 124									
Mittelaufbringung (Erträge, Einzahlungen)										
Summe Mittelaufbr.	846008	Liegenschaft Waldeggstraße 124			0,00	0,00	0,00	0,00	0,00	0,00
846008	Liegenschaft Waldeggstraße 124									
Mittelverwendung (Aufwendungen, Auszahlungen)										
1/846008-680000	Planmäßige Abschreibung		2226		3 377,50	3 400,00	-22,50	0,00	0,00	0,00
Summe Mittelverw.	846008	Liegenschaft Waldeggstraße 124			3 377,50	3 400,00	-22,50	0,00	0,00	0,00
Saldo	846008	Liegenschaft Waldeggstraße 124			-3 377,50	-3 400,00	22,50	0,00	0,00	0,00

			MVAG	MVAG	VCQU	Ergebnisrechnung			Finanzierungsrechnung		
			EH	FH		RA 2022	VA 2022	RA - VA	RA 2022	VA 2022	RA - VA
846010	Liegenschaft Michaelsbergstraße 13 - Feuerwehrmuseum										
Mittelaufbringung (Erträge, Einzahlungen)											
Summe Mittelaufbr.	846010	Liegenschaft Michaelsbergstraße 13 - Feuerwehrmuse				0,00	0,00	0,00	0,00	0,00	0,00
846010	Liegenschaft Michaelsbergstraße 13 - Feuerwehrmuseum										
Mittelverwendung (Aufwendungen, Auszahlungen)											
1/846010-680000	Planmäßige Abschreibung		2226			2 209,51	2 200,00	9,51	0,00	0,00	0,00
Summe Mittelverw.	846010	Liegenschaft Michaelsbergstraße 13 - Feuerwehrmuse				2 209,51	2 200,00	9,51	0,00	0,00	0,00
Saldo	846010	Liegenschaft Michaelsbergstraße 13 - Feuerwehrmuse				-2 209,51	-2 200,00	-9,51	0,00	0,00	0,00
846015	Liegenschaft Wirtschaftshof Bachweg 23										
Mittelaufbringung (Erträge, Einzahlungen)											
Summe Mittelaufbr.	846015	Liegenschaft Wirtschaftshof Bachweg 23				0,00	0,00	0,00	0,00	0,00	0,00
846015	Liegenschaft Wirtschaftshof Bachweg 23										
Mittelverwendung (Aufwendungen, Auszahlungen)											
1/846015-680000	Planmäßige Abschreibung		2226			2 043,02	2 000,00	43,02	0,00	0,00	0,00
Summe Mittelverw.	846015	Liegenschaft Wirtschaftshof Bachweg 23				2 043,02	2 000,00	43,02	0,00	0,00	0,00
Saldo	846015	Liegenschaft Wirtschaftshof Bachweg 23				-2 043,02	-2 000,00	-43,02	0,00	0,00	0,00
846080	Div. Gebäudesanierungen										
Mittelaufbringung (Erträge, Einzahlungen)											
6/846080+895000	Entnahmen von allgemeinen Haushaltsrücklagen		2301	1		0,00	30 000,00	-30 000,00	0,00	0,00	0,00
Summe Mittelaufbr.	846080	Div. Gebäudesanierungen				0,00	30 000,00	-30 000,00	0,00	0,00	0,00
846080	Div. Gebäudesanierungen										
Mittelverwendung (Aufwendungen, Auszahlungen)											
5/846080-614000	Instandhaltung von Gebäuden und Bauten		2224	3224	1 24	0,00	20 000,00	-20 000,00	0,00	20 000,00	-20 000,00
5/846080-728000	Entgelte für sonstige Leistungen		2225	3225	1 24	0,00	10 000,00	-10 000,00	0,00	10 000,00	-10 000,00
Summe Mittelverw.	846080	Div. Gebäudesanierungen				0,00	30 000,00	-30 000,00	0,00	30 000,00	-30 000,00
Saldo	846080	Div. Gebäudesanierungen				0,00	0,00	0,00	0,00	-30 000,00	30 000,00

		MVAG			Ergebnisrechnung			Finanzierungsrechnung		
		EH	FH	VCQU	RA 2022	VA 2022	RA - VA	RA 2022	VA 2022	RA - VA
846300	Rathaus - Geschäfte und Tiefgarage									
Mittelaufbringung (Erträge, Einzahlungen)										
2/846300+810000	Erträge aus Leistungen	2114	3114	13	6 804,04	0,00	6 804,04	0,00	0,00	0,00
2/846300+811000	Einnahmen Aus Vermietungen Geschäfte	2115	3115	14	116 192,48	101 400,00	14 792,48	119 388,49	101 400,00	17 988,49
2/846300+811100	Benützungsentgelte (Lohn)	2115	3115	14	12 774,30	15 000,00	-2 225,70	12 774,30	15 000,00	-2 225,70
2/846300+811110	Einnahmen aus Vermietungen TG	2115	3115	14	17 667,69	24 100,00	-6 432,31	18 674,30	24 100,00	-5 425,70
2/846300+811200	Einnahmen Aus Vermiet. (Betriebskosten)	2115	3115	14	30 141,13	32 000,00	-1 858,87	30 151,41	32 000,00	-1 848,59
2/846300+811300	Einnahmen Aus Vermiet. (Heizkosten)	2115	3115	14	23 535,94	21 000,00	2 535,94	23 814,98	21 000,00	2 814,98
2/846300+813000	Erträge aus der Auflösung von Investitionszuschüssen (Kapitaltransfers)	2127			1 302,13	0,00	1 302,13	0,00	0,00	0,00
2/846300+816000	Kostenbeiträge (Kostenersätze) für sonstige Leistungen	2114	3114	13	0,00	12 100,00	-12 100,00	0,00	12 100,00	-12 100,00
2/846300+829100	Sonstige Einnahmen Schadenersätze	2116	3116	18	7 758,07	0,00	7 758,07	7 758,07	0,00	7 758,07
Summe Mittelaufbr.	846300 Rathaus - Geschäfte und Tiefgarage				216 175,78	205 600,00	10 575,78	212 561,55	205 600,00	6 961,55

	MVAG	MVAG	VCQU	Ergebnisrechnung			Finanzierungsrechnung				
				EH	FH		RA 2022	VA 2022	RA - VA	RA 2022	VA 2022
846300											
				Rathaus - Geschäfte und Tiefgarage							
				Mittelverwendung (Aufwendungen, Auszahlungen)							
1/846300-006000											
1/846300-042000											
1/846300-457000											
1/846300-600300											
1/846300-614000											
1/846300-618000											
1/846300-619000											
1/846300-670000											
1/846300-680000											
1/846300-700510											
1/846300-710000											
1/846300-710100											
1/846300-710200											
1/846300-711000											
1/846300-711100											
1/846300-720199											
1/846300-728000											
1/846300-728100											
1/846300-728300											
Summe Mittelverw.	846300	Rathaus - Geschäfte und Tiefgarage									
Saldo	846300	Rathaus - Geschäfte und Tiefgarage									
846310											
				Rathaus - Garage Betonsanierung und Entwässerung							
				Mittelaufbringung (Erträge, Einzahlungen)							
6/846310+346000											
6/846310+895000											
Summe Mittelaufbr.	846310	Rathaus - Garage Betonsanierung und Entwässerung									

	MVAG	MVAG	VCQU	Ergebnisrechnung			Finanzierungsrechnung				
				EH	FH		RA 2022	VA 2022	RA - VA	RA 2022	VA 2022
846310	Rathaus - Garage Betonsanierung und Entwässerung										
Mittelverwendung (Aufwendungen, Auszahlungen)											
5/846310-061000	Im Bau befindliche Gebäude und Bauten		3413	1	40	0,00	0,00	0,00	719 057,58	555 000,00	164 057,58
5/846310-700000	Miet- und Pachtaufwand		2223	3223	1 24	20 000,00	0,00	20 000,00	20 000,00	0,00	20 000,00
Summe Mittelverw.	846310	Rathaus - Garage Betonsanierung und Entwässerung				20 000,00	0,00	20 000,00	739 057,58	555 000,00	184 057,58
Saldo	846310	Rathaus - Garage Betonsanierung und Entwässerung				719 057,58	0,00	719 057,58	-739 057,58	0,00	-739 057,58
846600	Turm 13										
Mittelaufbringung (Erträge, Einzahlungen)											
6/846600+895000	Entnahmen von allgemeinen Haushaltsrücklagen		2301		1	0,00	20 000,00	-20 000,00	0,00	0,00	0,00
Summe Mittelaufbr.	846600	Turm 13				0,00	20 000,00	-20 000,00	0,00	0,00	0,00
846600	Turm 13										
Mittelverwendung (Aufwendungen, Auszahlungen)											
5/846600-010001	Planung und Bauleitung		3413	1	40	0,00	0,00	0,00	0,00	20 000,00	-20 000,00
1/846600-400000	Gwg d. Anlagevermögens		2221	3221	23	0,00	100,00	-100,00	0,00	100,00	-100,00
1/846600-600000	Strom		2222	3222	24	295,47	300,00	-4,53	295,47	300,00	-4,53
1/846600-614000	Instandhaltung von Gebäuden		2224	3224	24	562,00	100,00	462,00	562,00	100,00	462,00
1/846600-618000	Instandhaltung von sonstigen Anlagen		2224	3224	24	30,96	700,00	-669,04	30,96	700,00	-669,04
1/846600-670000	Versicherungen		2222	3222	24	1 005,16	800,00	205,16	1 005,16	800,00	205,16
1/846600-680000	Planmäßige Abschreibung		2226			6 465,72	6 500,00	-34,28	0,00	0,00	0,00
1/846600-710100	Öffentl. Abgaben (Ausgaben) Wasser		2225	3225	24	138,22	200,00	-61,78	127,22	200,00	-72,78
1/846600-720199	Sonstige Ausgaben Vergütungen		2225	3225	24	202,00	500,00	-298,00	202,00	500,00	-298,00
Summe Mittelverw.	846600	Turm 13				8 699,53	9 200,00	-500,47	2 222,81	22 700,00	-20 477,19
Saldo	846600	Turm 13				-8 699,53	10 800,00	-19 499,53	-2 222,81	-22 700,00	20 477,19
846700	Turm 12										
Mittelaufbringung (Erträge, Einzahlungen)											
2/846700+811200	Einnahmen Aus Vermiet. (Betriebskosten)		2115	3115	14	972,04	900,00	72,04	972,04	900,00	72,04
2/846700+811300	Einnahmen Aus Vermiet. (Heizkosten)		2115	3115	14	111,94	400,00	-288,06	111,94	400,00	-288,06
Summe Mittelaufbr.	846700	Turm 12				1 083,98	1 300,00	-216,02	1 083,98	1 300,00	-216,02
	846	Wohn- und Geschäftsgebäude (soweit nicht bei 853)				1 095 745,99	384 000,00	711 745,99	347 748,73	885 900,00	-538 151,27

		MVAG			Ergebnisrechnung			Finanzierungsrechnung		
		EH	FH	VCQU	RA 2022	VA 2022	RA - VA	RA 2022	VA 2022	RA - VA
846700	Turm 12									
Mittelverwendung (Aufwendungen, Auszahlungen)										
1/846700-600000	Strom	2222	3222	24	197,22	200,00	-2,78	197,22	200,00	-2,78
1/846700-614000	Instandhaltung von Gebäuden	2224	3224	24	0,00	100,00	-100,00	0,00	100,00	-100,00
1/846700-618000	Instandh.Von Sonstigen Anlagen (Werkzeug)	2224	3224	24	0,00	100,00	-100,00	0,00	100,00	-100,00
1/846700-680000	Planmäßige Abschreibung	2226			534,44	500,00	34,44	0,00	0,00	0,00
1/846700-700500	Mietzinse (Heizkosten)	2223	3223	24	-321,26	1 500,00	-1 821,26	-321,26	1 500,00	-1 821,26
1/846700-700800	Mietzinse (Betriebskosten)	2223	3223	24	1 882,86	1 800,00	82,86	1 882,86	1 800,00	82,86
1/846700-700900	Verwaltungskostenpauschale allg	2223	3223	24	552,82	700,00	-147,18	552,82	700,00	-147,18
1/846700-720099	Sonstige Ausgaben Vergütungen	2225	3225	24	0,00	500,00	-500,00	0,00	500,00	-500,00
Summe Mittelverw.	846700 Turm 12				2 846,08	5 400,00	-2 553,92	2 311,64	4 900,00	-2 588,36
Saldo	846700 Turm 12				-1 762,10	-4 100,00	2 337,90	-1 227,66	-3 600,00	2 372,34
Saldo	846 Wohn- und Geschäftsgebäude (soweit nicht bei 853)				607 191,80	597 100,00	10 091,80	1 005 185,44	850 600,00	154 585,44
Saldo	846 Wohn- und Geschäftsgebäude (soweit nicht bei 853)				488 554,19	-213 100,00	701 654,19	-657 436,71	35 300,00	-692 736,71
849	Sonstige Liegenschaften									
849000	Einsatzzentrum Hart									
Mittelaufbringung (Erträge, Einzahlungen)										
2/849000+811000	Einnahmen Aus Vermietungen	2115	3115	14	9 695,98	9 000,00	695,98	9 695,98	9 000,00	695,98
2/849000+811200	Einnahmen Aus Vermiet. (Betriebskosten)	2115	3115	14	7 339,65	5 000,00	2 339,65	7 339,65	5 000,00	2 339,65
2/849000+813000	Erträge aus der Auflösung von Investitionszuschüssen (Kapitaltransfers)	2127			10 604,75	11 200,00	-595,25	0,00	0,00	0,00
Summe Mittelaufbr.	849000 Einsatzzentrum Hart				27 640,38	25 200,00	2 440,38	17 035,63	14 000,00	3 035,63

		MVAG			Ergebnisrechnung			Finanzierungsrechnung		
		EH	FH	VCQU	RA 2022	VA 2022	RA - VA	RA 2022	VA 2022	RA - VA
849000	Einsatzzentrum Hart									
Mittelverwendung (Aufwendungen, Auszahlungen)										
1/849000-400000	Gwg d. Anlagevermögens	2221	3221	23	0,00	100,00	-100,00	0,00	100,00	-100,00
1/849000-614000	Instandhaltung von Gebäuden	2224	3224	24	3 117,08	16 000,00	-12 882,92	2 848,97	16 000,00	-13 151,03
1/849000-618000	Instandh.Von Sonstigen Anlagen (Werkzeug)	2224	3224	24	578,27	3 000,00	-2 421,73	578,27	3 000,00	-2 421,73
1/849000-670000	Versicherungen	2222	3222	24	1 813,81	900,00	913,81	1 813,81	900,00	913,81
1/849000-680000	Planmäßige Abschreibung	2226			15 841,72	20 600,00	-4 758,28	0,00	0,00	0,00
1/849000-711000	Geb.f.die Benützung v.Gemeindeeinricht.u.-anlagen gem.FAG (Ausgaben)	2225	3225	24	1 545,32	1 500,00	45,32	1 545,32	1 500,00	45,32
1/849000-720199	Sonstige Ausgaben Vergütungen	2225	3225	24	885,16	2 100,00	-1 214,84	885,16	2 100,00	-1 214,84
1/849000-728000	Entgelte für sonstige Leistungen	2225	3225	24	602,52	0,00	602,52	602,52	0,00	602,52
1/849000-728100	Entgelte für sonstige Leistungen	2225	3225	24	189,96	500,00	-310,04	189,96	500,00	-310,04
Summe Mittelverw.	849000 Einsatzzentrum Hart				24 573,84	44 700,00	-20 126,16	8 464,01	24 100,00	-15 635,99
Saldo	849000 Einsatzzentrum Hart				3 066,54	-19 500,00	22 566,54	8 571,62	-10 100,00	18 671,62
849021	Dachsanierung Einsatzzentrum Hart									
Mittelaufbringung (Erträge, Einzahlungen)										
6/849021+301100	Kapitaltransfers von Ländern, Landesfonds und Landeskammern		3331	1 33	0,00	0,00	0,00	0,00	55 500,00	-55 500,00
6/849021+895000	Entnahmen von allgemeinen Haushaltsrücklagen	2301		1	195 926,13	182 700,00	13 226,13	0,00	0,00	0,00
Summe Mittelaufbr.	849021 Dachsanierung Einsatzzentrum Hart				195 926,13	182 700,00	13 226,13	0,00	55 500,00	-55 500,00
	849 Sonstige Liegenschaften				223 566,51	207 900,00	15 666,51	17 035,63	69 500,00	-52 464,37
	84 Liegenschaften, Wohn- und Geschäftsgebäude				4 503 964,62	2 200 800,00	2 303 164,62	656 993,69	2 564 300,00	-1 907 306,31
849021	Dachsanierung Einsatzzentrum Hart									
Mittelverwendung (Aufwendungen, Auszahlungen)										
5/849021-061000	Im Bau befindliche Gebäude und Bauten		3413	1 40	0,00	0,00	0,00	420 497,10	476 000,00	-55 502,90
Summe Mittelverw.	849021 Dachsanierung Einsatzzentrum Hart				0,00	0,00	0,00	420 497,10	476 000,00	-55 502,90
Saldo	849021 Dachsanierung Einsatzzentrum Hart				195 926,13	182 700,00	13 226,13	-420 497,10	-420 500,00	2,90
	849 Sonstige Liegenschaften				24 573,84	44 700,00	-20 126,16	428 961,11	500 100,00	-71 138,89
	84 Liegenschaften, Wohn- und Geschäftsgebäude				870 843,25	1 440 300,00	-569 456,75	4 372 628,13	2 145 100,00	2 227 528,13
Saldo	849 Sonstige Liegenschaften				198 992,67	163 200,00	35 792,67	-411 925,48	-430 600,00	18 674,52
	84 Liegenschaften, Wohn- und Geschäftsgebäude				3 633 121,37	760 500,00	2 872 621,37	-3 715 634,44	419 200,00	-4 134 834,44

	MVAG			Ergebnisrechnung			Finanzierungsrechnung			
	EH	FH	VCQU	RA 2022	VA 2022	RA - VA	RA 2022	VA 2022	RA - VA	
85	Betriebe mit marktbestimmter Tätigkeit									
850	Betriebe der Wasserversorgung									
850000	Betriebe der Wasserversorgung									
Mittelaufbringung (Erträge, Einzahlungen)										
2/850000+813000	Erträge aus der Auflösung von Investitionszuschüssen (Kapitaltransfers)	2127			220 114,99	215 700,00	4 414,99	0,00	0,00	0,00
2/850000+817000	Erträge aus der Auflösung von sonstigen Rückstellungen	2117			10 219,92	900,00	9 319,92	0,00	0,00	0,00
2/850000+850000	Interessentenbeiträge (Ord.Hh)	2111	3111	10	94 057,69	300 000,00	-205 942,31	84 569,49	300 000,00	-215 430,51
2/850000+852000	Gebühren	2113	3113	12	2 721 789,63	3 013 300,00	-291 510,37	2 739 190,29	3 013 300,00	-274 109,71
2/850000+852100	Zählermiete	2113	3113	12	209 308,32	198 100,00	11 208,32	202 589,51	198 100,00	4 489,51
6/850000+894200	Entnahmen von zweckgebundenen Haushaltsrücklagen - IB	2301		5	374 351,17	122 200,00	252 151,17	0,00	0,00	0,00
Summe Mittelaufbr.	850000 Betriebe der Wasserversorgung				3 629 841,72	3 850 200,00	-220 358,28	3 026 349,29	3 511 400,00	-485 050,71

		MVAG			Ergebnisrechnung			Finanzierungsrechnung		
		EH	FH	VCQU	RA 2022	VA 2022	RA - VA	RA 2022	VA 2022	RA - VA
850000	Betriebe der Wasserversorgung									
Mittelverwendung (Aufwendungen, Auszahlungen)										
1/850000-020000	Maschinen und maschinelle Anlagen		3414	2 41	0,00	0,00	0,00	43 300,00	0,00	43 300,00
1/850000-413000	Wasser- Bezugskosten	2221	3221	23	1 557 237,18	1 611 100,00	-53 862,82	1 687 378,80	1 611 100,00	76 278,80
1/850000-413100	Wasser- Bezugskosten (Zählermiete)	2221	3221	23	208 663,27	198 100,00	10 563,27	225 275,27	198 100,00	27 175,27
1/850000-500000	Geldbezüge der Beamten der Verwaltung	2211	3211	20	40 096,18	39 700,00	396,18	40 096,18	39 700,00	396,18
1/850000-510000	Geldbezüge für Vertrags- bedienstete der Verwaltung	2211	3211	20	61 820,76	44 900,00	16 920,76	61 820,76	44 900,00	16 920,76
1/850000-563000	Sonstige Aufwandsentschädigungen	2213	3213	20	70,80	100,00	-29,20	70,80	100,00	-29,20
1/850000-564000	Vergütungen für Nebentätigkeit	2211	3211	20	385,72	0,00	385,72	385,72	0,00	385,72
1/850000-565000	MehreLeistungsvergütungen	2211	3211	20	370,51	400,00	-29,49	370,51	400,00	-29,49
1/850000-567000	Belohnungen und Geldaushilfen	2213	3213	20	80,00	0,00	80,00	80,00	0,00	80,00
1/850000-569000	Sonstige Nebengebühren	2211	3211	20	642,56	600,00	42,56	642,56	600,00	42,56
1/850000-580000	Dgb Zum Ausgl.Fonds F. Familienbeihilfen	2212	3212	20	4 049,32	4 000,00	49,32	4 049,32	4 000,00	49,32
1/850000-581200	DG - Pensionskassenbeiträge der Vb	2212	3212	20	446,87	500,00	-53,13	446,87	500,00	-53,13
1/850000-582000	Sonst.Dienstgeberbeit. Zur Sozialen Sicherhei	2212	3212	20	44 832,86	47 300,00	-2 467,14	44 832,86	47 300,00	-2 467,14
1/850000-588000	Kommunalsteuer	2212	3212	20	3 111,22	3 800,00	-688,78	3 111,22	3 800,00	-688,78
1/850000-590000	Freiw.Sozialleistungen	2212	3212	20	422,50	0,00	422,50	422,50	0,00	422,50
1/850000-591000	Dotierung von Rückstellungen für Abfertigungen	2214			0,00	600,00	-600,00	0,00	0,00	0,00
1/850000-592000	Dotierung von Rückstellungen für Jubiläumswendungen	2214			10,15	900,00	-889,85	0,00	0,00	0,00
1/850000-593000	Dotierung von Rückstellungen für nicht konsumierte Urlaube	2214			6 081,87	0,00	6 081,87	0,00	0,00	0,00
1/850000-600000	Strom	2222	3222	24	17 869,56	7 500,00	10 369,56	16 858,73	7 500,00	9 358,73
1/850000-619000	Instandhaltung von Sonderanlagen	2224	3224	24	429 880,56	463 700,00	-33 819,44	465 808,47	463 700,00	2 108,47
1/850000-619100	Instandhaltung von Sonderanlagen	2224	3224	24	171 081,73	142 000,00	29 081,73	173 542,85	142 000,00	31 542,85
1/850000-670000	Versicherungen	2222	3222	24	826,67	0,00	826,67	826,67	0,00	826,67
1/850000-680000	Planmäßige Abschreibung	2226			233 408,11	211 200,00	22 208,11	0,00	0,00	0,00
1/850000-691000	Schadensvergütungen	2225	3225	24	0,00	1 000,00	-1 000,00	0,00	1 000,00	-1 000,00
1/850000-700000	Mietzinse	2223	3223	24	1 777,42	1 800,00	-22,58	1 777,42	1 800,00	-22,58
1/850000-700100	Mietzinse	2223	3223	24	482,95	500,00	-17,05	482,95	500,00	-17,05
1/850000-700200	Pachtzinse	2223	3223	24	539,72	600,00	-60,28	539,72	600,00	-60,28
1/850000-710000	Öff. Abgaben (Ausgaben), ohne Gebühren gemäß FAG	2225	3225	24	50,85	100,00	-49,15	50,85	100,00	-49,15
1/850000-720099	Sonstige Ausgaben Vergütungen	2225	3225	24	9 879,29	5 000,00	4 879,29	9 879,29	5 000,00	4 879,29
1/850000-720799	Sonstige Leistungen Vergütungen Druckerei	2225	3225	24	0,00	200,00	-200,00	0,00	200,00	-200,00

		MVAG				Ergebnisrechnung			Finanzierungsrechnung		
		EH	FH	VCQU		RA 2022	VA 2022	RA - VA	RA 2022	VA 2022	RA - VA
1/850000-720999	Verwaltungskostentangente Overhead (interne Verr.)	2225	3225	24	*	631 657,54	587 900,00	43 757,54	631 657,54	587 900,00	43 757,54
1/850000-724000	Reisegebühren	2225	3225	24		95,25	100,00	-4,75	95,25	100,00	-4,75
1/850000-728000	Entgelte für sonstige Leistungen	2225	3225	24		10 000,00	30 000,00	-20 000,00	22 000,00	30 000,00	-8 000,00
1/850000-729900	Sonstige Aufwendungen	2225	3225	24		0,00	20 900,00	-20 900,00	0,00	20 900,00	-20 900,00
5/850000-729920	Sonstige Aufwendungen - WVA Rücklagenentnahme - IB	2225	3225	5 24		374 351,17	122 200,00	252 151,17	374 351,17	122 200,00	252 151,17
Summe Mittelverw. Saldo	850000 Betriebe der Wasserversorgung					3 810 222,59	3 546 700,00	263 522,59	3 810 154,28	3 334 000,00	476 154,28
	850000 Betriebe der Wasserversorgung					-180 380,87	303 500,00	-483 880,87	-783 804,99	177 400,00	-961 204,99
850100	Betriebe der Wasserversorgung - Erweiterungen										
	Mittelaufbringung (Erträge, Einzahlungen)										
6/850100+300000	Kapitaltransfers von Bund, Bundesfonds und Bundeskammern		3331	1 33		0,00	0,00	0,00	-65 604,78	0,00	-65 604,78
6/850100+301000	Kapitaltransfers von Ländern, Landesfonds und Landeskammern		3331	1 33		0,00	0,00	0,00	0,00	12 500,00	-12 500,00
6/850100+305000	Kapitaltransfers von Unternehmen (ohne Finanzunternehmen)		3333	1 34		0,00	0,00	0,00	0,00	20 000,00	-20 000,00
6/850100+307100	Kapitaltransfers von privaten Haushalten und privaten Organisationen ohne Erwerbszweck und andere		3334	1 34		0,00	0,00	0,00	458 920,66	422 200,00	36 720,66
6/850100+307200	Kapitaltransfers von privaten Haushalten und privaten Organisationen ohne Erwerbszweck ua. AB		3334	1 34		0,00	0,00	0,00	4 674,05	6 000,00	-1 325,95
6/850100+829910	Sonstige Erträge - operative Überdeckung WVA	2116	3116	1 18		0,00	20 900,00	-20 900,00	0,00	20 900,00	-20 900,00
6/850100+894210	Entnahmen von zweckgeb. Haushaltsrücklage WVA Betriebsüberschuss	2301		1		0,00	55 900,00	-55 900,00	0,00	0,00	0,00
6/850100+895000	Entnahmen von allgemeinen Haushaltsrücklagen	2301		1		0,00	502 500,00	-502 500,00	0,00	0,00	0,00
Summe Mittelaufbr.	850100 Betriebe der Wasserversorgung - Erweiterungen					0,00	579 300,00	-579 300,00	397 989,93	481 600,00	-83 610,07
	850 Betriebe der Wasserversorgung					3 629 841,72	4 429 500,00	-799 658,28	3 424 339,22	3 993 000,00	-568 660,78

	MVAG			Ergebnisrechnung			Finanzierungsrechnung		
	EH	FH	VCQU	RA 2022	VA 2022	RA - VA	RA 2022	VA 2022	RA - VA
850100	Betriebe der Wasserversorgung - Erweiterungen								
Mittelverwendung (Aufwendungen, Auszahlungen)									
5/850100-062000	Im Bau befindliche Sonderanlagen Wasserleitungen		3414 1 41	0,00	0,00	0,00	397 039,93	1 000 000,00	-602 960,07
5/850100-062200	Im Bau befindliche Sonderanlagen - Drucksteigerung masch./elektr.		3414 1 41	0,00	0,00	0,00	950,00	40 000,00	-39 050,00
Summe Mittelverw.	850100	Betriebe der Wasserversorgung - Erweiterungen		0,00	0,00	0,00	397 989,93	1 040 000,00	-642 010,07
Saldo	850100	Betriebe der Wasserversorgung - Erweiterungen		0,00	579 300,00	-579 300,00	0,00	-558 400,00	558 400,00
	850	Betriebe der Wasserversorgung		3 810 222,59	3 546 700,00	263 522,59	4 208 144,21	4 374 000,00	-165 855,79
Saldo	850	Betriebe der Wasserversorgung		-180 380,87	882 800,00	-1 063 180,87	-783 804,99	-381 000,00	-402 804,99
851	Betriebe der Abwasserbeseitigung								
851000	Betriebe der Abwasser- Beseitigung								
Mittelaufbringung (Erträge, Einzahlungen)									
2/851000+300200	Kapitaltransfers von Bund, Bundesfonds und Bundeskammern		3331 33	0,00	0,00	0,00	2 241,92	4 500,00	-2 258,08
2/851000+813000	Erträge aus der Auflösung von Investitionszuschüssen (Kapitaltransfers)		2127	402 573,81	401 700,00	873,81	0,00	0,00	0,00
2/851000+816000	Kostenersätze		2114 3114 13	5 295,23	6 000,00	-704,77	5 413,36	6 000,00	-586,64
2/851000+817000	Erträge aus der Auflösung von sonstigen Rückstellungen		2117	11 949,79	1 000,00	10 949,79	0,00	0,00	0,00
2/851000+828000	Rückers. von Ausgaben		2116 3116 18	107 576,81	0,00	107 576,81	107 576,81	0,00	107 576,81
6/851000+829930	Sonstige Erträge - ABA Rücklagenbildung IB		2116 3116 5 18	93 028,16	33 900,00	59 128,16	93 028,16	33 900,00	59 128,16
2/851000+850000	Interessentenbeiträge (Ord.Hh)		2111 3111 10	161 131,80	580 000,00	-418 868,20	146 637,28	580 000,00	-433 362,72
2/851000+852000	Gebühren		2113 3113 12	2 690 985,81	2 857 000,00	-166 014,19	2 707 790,21	2 857 000,00	-149 209,79
2/851000+860000	Transfers von Bund, Bundesfonds und Bundeskammern		2121 3121 15	2 500,00	5 000,00	-2 500,00	2 500,00	5 000,00	-2 500,00
2/851000+860001	Transfers von Bund, Bundesfonds und Bundeskammern		2121 3121 15	797,08	1 700,00	-902,92	797,08	1 700,00	-902,92
2/851000+868000	Transfers von privaten Haushalten		2124 3124 16	120,00	0,00	120,00	120,00	0,00	120,00
6/851000+894300	Entnahmen von zweckgebundenen Haushaltsrücklagen - IB		2301 5	0,00	324 000,00	-324 000,00	0,00	0,00	0,00
Summe Mittelaufbr.	851000	Betriebe der Abwasser- Beseitigung		3 475 958,49	4 210 300,00	-734 341,51	3 066 104,82	3 488 100,00	-421 995,18

		MVAG			Ergebnisrechnung			Finanzierungsrechnung		
		EH	FH	VCQU	RA 2022	VA 2022	RA - VA	RA 2022	VA 2022	RA - VA
851000	Betriebe der Abwasser- Beseitigung									
Mittelverwendung (Aufwendungen, Auszahlungen)										
1/851000-020000	Maschinen und maschinelle Anlagen		3414	2 41	0,00	0,00	0,00	21 650,00	0,00	21 650,00
1/851000-040000	Fahrzeuge		3414	2 41	0,00	0,00	0,00	42 437,89	0,00	42 437,89
1/851000-409000	Ersatzteile	2221	3221	23	18,92	0,00	18,92	18,92	0,00	18,92
1/851000-452000	Treibstoffe	2221	3221	23	1 281,61	0,00	1 281,61	1 281,61	0,00	1 281,61
1/851000-500000	Geldbezüge der Beamten der Verwaltung	2211	3211	20	43 413,64	43 000,00	413,64	43 413,64	43 000,00	413,64
1/851000-510000	Geldbezüge für Vertrags- bedienstete der Verwaltung	2211	3211	20	79 647,58	45 500,00	34 147,58	79 647,58	45 500,00	34 147,58
1/851000-563000	Sonstige Aufwandsentschädigungen	2213	3213	20	70,80	100,00	-29,20	70,80	100,00	-29,20
1/851000-564000	Vergütungen für Nebentätigkeit	2211	3211	20	385,72	0,00	385,72	385,72	0,00	385,72
1/851000-565000	MehreLeistungsvergütungen	2211	3211	20	370,49	400,00	-29,51	370,49	400,00	-29,51
1/851000-567000	Belohnungen und Geldaushilfen	2213	3213	20	80,00	0,00	80,00	80,00	0,00	80,00
1/851000-569000	Sonstige Nebengebühren	2211	3211	20	667,34	600,00	67,34	667,34	600,00	67,34
1/851000-580000	Dgb Zum Ausgl.Fonds F. Familienbeihilfen	2212	3212	20	4 874,39	4 300,00	574,39	4 874,39	4 300,00	574,39
1/851000-581200	DG - Pensionskassenbeiträge der Vb	2212	3212	20	473,81	600,00	-126,19	473,81	600,00	-126,19
1/851000-582000	Sonst.Dienstgeberbeit. Zur Sozialen Sicherhei	2212	3212	20	51 356,10	51 100,00	256,10	51 356,10	51 100,00	256,10
1/851000-588000	Kommunalsteuer	2212	3212	20	3 745,05	4 100,00	-354,95	3 745,05	4 100,00	-354,95
1/851000-590000	Freiw.Sozialleistungen	2212	3212	20	422,50	0,00	422,50	422,50	0,00	422,50
1/851000-591000	Dotierung von Rückstellungen für Abfertigungen	2214			0,00	700,00	-700,00	0,00	0,00	0,00
1/851000-592000	Dotierung von Rückstellungen für Jubiläumswendungen	2214			10,15	1 000,00	-989,85	0,00	0,00	0,00
1/851000-593000	Dotierung von Rückstellungen für nicht konsumierte Urlaube	2214			6 719,13	0,00	6 719,13	0,00	0,00	0,00
1/851000-600000	Strom	2222	3222	24	549,07	2 800,00	-2 250,93	872,62	2 800,00	-1 927,38
1/851000-612000	Instandhaltung von Wasser- und Abwasserbauten und -anlagen	2224	3224	24	8 159,01	12 000,00	-3 840,99	5 183,11	12 000,00	-6 816,89
1/851000-619000	Instandhaltung von Sonderanlagen	2224	3224	24	145 932,87	137 200,00	8 732,87	145 025,62	137 200,00	7 825,62
1/851000-619100	Instandhaltung von Sonderanlagen	2224	3224	24	42 041,66	285 000,00	-242 958,34	42 041,66	285 000,00	-242 958,34
1/851000-670000	Versicherungen	2222	3222	24	781,80	100,00	681,80	781,80	100,00	681,80
1/851000-680000	Planmäßige Abschreibung	2226			412 445,54	406 100,00	6 345,54	0,00	0,00	0,00
1/851000-700000	Mietzinse	2223	3223	24	438,86	500,00	-61,14	438,86	500,00	-61,14
1/851000-710200	Öffentliche Abgaben, ohne Gebühren gemäß FAG	2225	3225	24	160,45	700,00	-539,55	160,45	700,00	-539,55
1/851000-720099	Sonstige Ausgaben Vergütungen	2225	3225	24	33 884,65	20 000,00	13 884,65	33 884,65	20 000,00	13 884,65
1/851000-720799	Sonstige Leistungen Vergütungen Druckerei	2225	3225	24	0,00	200,00	-200,00	0,00	200,00	-200,00

		MVAG				Ergebnisrechnung			Finanzierungsrechnung		
		EH	FH	VCQU		RA 2022	VA 2022	RA - VA	RA 2022	VA 2022	RA - VA
1/851000-720999	Verwaltungskostentangente Overhead (interne Verr.)	2225	3225	24	*	753 521,83	656 300,00	97 221,83	753 521,83	656 300,00	97 221,83
1/851000-724000	Reisegebühren	2225	3225	24		108,49	100,00	8,49	108,49	100,00	8,49
1/851000-728000	Entgelte für sonstige Leistungen	2225	3225	24		10 298,22	55 000,00	-44 701,78	15 829,29	55 000,00	-39 170,71
1/851000-728100	Entgelte für sonstige Leistungen	2225	3225	24		5 295,22	5 000,00	295,22	5 295,22	5 000,00	295,22
1/851000-728200	Entgelte für sonstige Leistungen Kanalverrechnung	2225	3225	24		32 664,46	24 700,00	7 964,46	32 349,46	24 700,00	7 649,46
1/851000-729010	Sonstige Ausgaben	2225	3225	24		662 800,00	605 000,00	57 800,00	662 800,00	605 000,00	57 800,00
1/851000-729900	Sonstige Aufwendungen	2225	3225	24		240 449,97	341 900,00	-101 450,03	240 449,97	341 900,00	-101 450,03
5/851000-729930	Sonstige Aufwendungen - ABA Rücklagenentnahme IB	2225	3225	5 24		0,00	324 000,00	-324 000,00	0,00	324 000,00	-324 000,00
1/851000-775000	Kapitaltransfers an Unternehmen (ohne Finanzunternehmen) und andere	2233	3433	44		1 731,60	1 100,00	631,60	1 731,60	1 100,00	631,60
5/851000-794300	Zuweisung an zweckgebundene Haushaltsrücklagen - IB	2401		5		93 028,16	33 900,00	59 128,16	0,00	0,00	0,00
Summe Mittelverw.	851000 Betriebe der Abwasser- Beseitigung					2 637 829,09	3 063 000,00	-425 170,91	2 191 370,47	2 621 300,00	-429 929,53
Saldo	851000 Betriebe der Abwasser- Beseitigung					838 129,40	1 147 300,00	-309 170,60	874 734,35	866 800,00	7 934,35
851010	Kanalspülfahrzeug Neuanschaffung										
Mittelaufbringung (Erträge, Einzahlungen)											
6/851010+301100	Kapitaltransfers von Ländern, Landesfonds und Landeskammern		3331	1 33		0,00	0,00	0,00	0,00	81 000,00	-81 000,00
6/851010+307100	Kapitaltransfers von privaten Haushalten und privaten Organisationen ohne Erwerbszweck und andere		3334	1 34		0,00	0,00	0,00	0,00	324 000,00	-324 000,00
Summe Mittelaufbr.	851010 Kanalspülfahrzeug Neuanschaffung					0,00	0,00	0,00	0,00	405 000,00	-405 000,00
851010	Kanalspülfahrzeug Neuanschaffung										
Mittelverwendung (Aufwendungen, Auszahlungen)											
5/851010-040000	Fahrzeuge		3414	1 41		0,00	0,00	0,00	0,00	405 000,00	-405 000,00
Summe Mittelverw.	851010 Kanalspülfahrzeug Neuanschaffung					0,00	0,00	0,00	0,00	405 000,00	-405 000,00
Saldo	851010 Kanalspülfahrzeug Neuanschaffung					0,00	0,00	0,00	0,00	0,00	0,00

	MVAG			Ergebnisrechnung			Finanzierungsrechnung			
	MVAG EH	MVAG FH	VCQU	RA 2022	VA 2022	RA - VA	RA 2022	VA 2022	RA - VA	
851200	Betriebe der Abwasserbeseitigung - Erweiterungen u. Sanierungen									
Mittelaufbringung (Erträge, Einzahlungen)										
6/851200+305000	Kapitaltransfers von Unternehmen (ohne Finanzunternehmen)			0,00	0,00	0,00	0,00	20 000,00	-20 000,00	
6/851200+307100	Kapitaltransfers von privaten Haushalten und privaten Organisationen ohne Erwerbszweck und andere			0,00	0,00	0,00	53 609,12	546 100,00	-492 490,88	
6/851200+307200	Kapitaltransfers von privaten Haushalten und privaten Organisationen ohne Erwerbszweck ua. AB			0,00	0,00	0,00	9 967,65	10 000,00	-32,35	
Summe Mittelaufbr.	851200	Betriebe der Abwasserbeseitigung - Erweiterungen u. Sanierungen			0,00	0,00	0,00	63 576,77	576 100,00	-512 523,23
	851	Betriebe der Abwasserbeseitigung			3 475 958,49	4 210 300,00	-734 341,51	3 129 681,59	4 469 200,00	-1 339 518,41
851200	Betriebe der Abwasserbeseitigung - Erweiterungen u. Sanierungen									
Mittelverwendung (Aufwendungen, Auszahlungen)										
5/851200-062000	Im Bau befindliche Sonderanlagen Kanal			0,00	0,00	0,00	63 576,77	491 100,00	-427 523,23	
5/851200-062100	Im Bau befindliche Sonderanlagen - Pumpwerk baulich			0,00	0,00	0,00	0,00	45 000,00	-45 000,00	
5/851200-062200	Im Bau befindliche Sonderanlagen - Pumpwerk masch./elektr.			0,00	0,00	0,00	0,00	40 000,00	-40 000,00	
Summe Mittelverw.	851200	Betriebe der Abwasserbeseitigung - Erweiterungen u. Sanierungen			0,00	0,00	0,00	63 576,77	576 100,00	-512 523,23
Saldo	851200	Betriebe der Abwasserbeseitigung - Erweiterungen u. Sanierungen			0,00	0,00	0,00	0,00	0,00	0,00
	851	Betriebe der Abwasserbeseitigung			2 637 829,09	3 063 000,00	-425 170,91	2 254 947,24	3 602 400,00	-1 347 452,76
Saldo	851	Betriebe der Abwasserbeseitigung			838 129,40	1 147 300,00	-309 170,60	874 734,35	866 800,00	7 934,35
852	Betriebe der Müllbeseitigung									
852000	Müllbeseitigung									
Mittelaufbringung (Erträge, Einzahlungen)										
2/852000+808000	Veräußerungen von Waren			217,27	300,00	-82,73	217,27	300,00	-82,73	
2/852000+810000	Leistungserlöse (VK Müllsäcke)			2 149,60	3 500,00	-1 350,40	2 211,20	3 500,00	-1 288,80	
2/852000+810100	Nebenerlöse (Sperrmüll)			0,00	100,00	-100,00	0,00	100,00	-100,00	
2/852000+816099	Sonstige Einnahmen Vergütungen			643 523,57	630 000,00	13 523,57	643 523,57	630 000,00	13 523,57	
2/852000+817000	Erträge aus der Auflösung von sonstigen Rückstellungen			6 074,12	3 100,00	2 974,12	0,00	0,00	0,00	
2/852000+829100	Sonstige Einnahmen Schadenersätze			244,13	1 000,00	-755,87	355,16	1 000,00	-644,84	
2/852000+852000	Abfallgeb.			1 395 003,42	1 350 000,00	45 003,42	1 394 501,09	1 350 000,00	44 501,09	
2/852000+852400	Abfallgrundgeb.			2 225 011,00	2 150 000,00	75 011,00	2 223 634,65	2 150 000,00	73 634,65	
2/852000+862000	Laufende Transferzahlungen von Gemeinden, Gemeindeverb. und -fonds			26 879,22	75 000,00	-48 120,78	26 879,22	75 000,00	-48 120,78	
Summe Mittelaufbr.	852000	Müllbeseitigung			4 299 102,33	4 213 000,00	86 102,33	4 291 322,16	4 209 900,00	81 422,16

		MVAG			Ergebnisrechnung			Finanzierungsrechnung		
		EH	FH	VCQU	RA 2022	VA 2022	RA - VA	RA 2022	VA 2022	RA - VA
852000	Müllbeseitigung									
Mittelverwendung (Aufwendungen, Auszahlungen)										
1/852000-040000	Fahrzeuge-Anschaffung		3414	2 41	0,00	0,00	0,00	80 375,87	4 000,00	76 375,87
1/852000-400000	Gwg d. Anlagevermögens	2221	3221	23	10 837,02	11 000,00	-162,98	10 873,25	11 000,00	-126,75
1/852000-400100	Geringwertige Wirtschaftsgüter (GWG)	2221	3221	23	0,00	300,00	-300,00	0,00	300,00	-300,00
1/852000-409000	Geringw. Ersatzteile	2221	3221	23	2 796,31	2 200,00	596,31	2 243,63	2 200,00	43,63
1/852000-452000	Treibstoffe	2221	3221	23	36 908,23	27 000,00	9 908,23	36 908,23	27 000,00	9 908,23
1/852000-453000	Schmier- und Schleif- Mittel	2221	3221	23	124,25	400,00	-275,75	124,25	400,00	-275,75
1/852000-457000	Druckwerke	2221	3221	23	135,30	600,00	-464,70	135,30	600,00	-464,70
1/852000-459000	Sonst. Verbrauchsgüter	2221	3221	23	741,42	800,00	-58,58	741,42	800,00	-58,58
1/852000-500000	Geldbezüge für Beamte der Verwaltung	2211	3211	20	52 381,24	51 900,00	481,24	52 381,24	51 900,00	481,24
1/852000-510000	Geldbezüge für Vertrags- bedienstete der Verwaltung	2211	3211	20	45 459,53	45 200,00	259,53	45 459,53	45 200,00	259,53
1/852000-511000	Geldbezüge für Vertrags- bed. in handwerkli. Verwendung	2211	3211	20	60 715,96	61 900,00	-1 184,04	60 715,96	61 900,00	-1 184,04
1/852000-563000	Sonstige Aufwandsentschädigungen	2213	3213	20	151,56	100,00	51,56	151,56	100,00	51,56
1/852000-565000	Mehroleistungsvergütungen	2211	3211	20	9 844,93	10 400,00	-555,07	9 844,93	10 400,00	-555,07
1/852000-566000	Zuwendungen aus Anlass von Dienstjubiläen	2212	3212	20	2 707,50	0,00	2 707,50	2 707,50	0,00	2 707,50
1/852000-569000	Sonstige Nebengebühren	2211	3211	20	718,25	700,00	18,25	718,25	700,00	18,25
1/852000-580000	Dgb Zum Ausgl.Fonds F. Familienbeihilfen	2212	3212	20	5 048,56	3 700,00	1 348,56	5 048,56	3 700,00	1 348,56
1/852000-581200	DG - Pensionskassenbeiträge der Vb	2212	3212	20	182,76	200,00	-17,24	182,76	200,00	-17,24
1/852000-582000	Dgb Z.Ausgl.-Fonds F. Fam.Beih.F.Vb	2212	3212	20	66 248,38	65 500,00	748,38	66 248,38	65 500,00	748,38
1/852000-588000	Kommunalsteuer	2212	3212	20	5 205,65	4 200,00	1 005,65	5 205,65	4 200,00	1 005,65
1/852000-590000	Freiw.Sozialleistungen	2212	3212	20	1 168,61	1 100,00	68,61	1 168,61	1 100,00	68,61
1/852000-591000	Dotierung von Rückstellungen für Abfertigungen	2214			53,03	2 300,00	-2 246,97	0,00	0,00	0,00
1/852000-592000	Dotierung von Rückstellungen für Jubiläumszuwendungen	2214			104,41	1 100,00	-995,59	0,00	0,00	0,00
1/852000-593000	Dotierung von Rückstellungen für nicht konsumierte Urlaube	2214			3 779,48	0,00	3 779,48	0,00	0,00	0,00
1/852000-617000	Instandh.V.Fahrzeugen	2224	3224	24	21 170,08	15 000,00	6 170,08	24 068,04	15 000,00	9 068,04
1/852000-670000	Versicherungen	2222	3222	24	7 010,20	7 500,00	-489,80	7 010,20	7 500,00	-489,80
1/852000-680000	Planmäßige Abschreibung	2226			83 245,17	78 400,00	4 845,17	0,00	0,00	0,00
1/852000-700500	Mietzinse	2223	3223	24	4 441,03	4 500,00	-58,97	5 104,13	4 500,00	604,13
1/852000-710200	Öffentliche Gebühren Sonstiges	2225	3225	24	3 056,19	3 100,00	-43,81	3 051,87	3 100,00	-48,13
1/852000-720099	Sonstige Ausgaben Vergütungen	2225	3225	24	658 417,58	700 000,00	-41 582,42	658 417,58	700 000,00	-41 582,42
1/852000-724000	Reisegebühren	2225	3225	24	195,69	0,00	195,69	195,69	0,00	195,69
1/852000-726000	Mitgliedsbeiträge An Institutionen	2225	3225	24	460,00	500,00	-40,00	460,00	500,00	-40,00

		MVAG			Ergebnisrechnung			Finanzierungsrechnung		
		EH	FH	VCQU	RA 2022	VA 2022	RA - VA	RA 2022	VA 2022	RA - VA
1/852000-728000	Entgelte für sonstige Leistungen	2225	3225	24	6,36	400,00	-393,64	6,36	400,00	-393,64
1/852000-729010	Sonstige Ausgaben (Abfallentsorgung)	2225	3225	24	754 939,13	750 000,00	4 939,13	756 276,45	750 000,00	6 276,45
1/852000-729011	Sonstige Ausgaben	2225	3225	24	20 532,14	145 000,00	-124 467,86	21 324,75	145 000,00	-123 675,25
1/852000-729020	Sonstige Ausgaben (Bioabfall)	2225	3225	24	459 408,66	460 000,00	-591,34	460 060,82	460 000,00	60,82
1/852000-729021	Sonstige Ausgaben (Grünschnitt)	2225	3225	24	80 636,40	80 000,00	636,40	79 324,44	80 000,00	-675,56
1/852000-752000	Lfd. Transferzahl.an Gem.,Gem.Verb. und -fonds (Abfallwirtschaftsbeitr)	2231	3231	26	275 829,72	180 000,00	95 829,72	275 829,72	180 000,00	95 829,72
Summe Mittelverw.	852000 Müllbeseitigung				2 674 660,73	2 715 000,00	-40 339,27	2 672 364,93	2 637 200,00	35 164,93
Saldo	852000 Müllbeseitigung				1 624 441,60	1 498 000,00	126 441,60	1 618 957,23	1 572 700,00	46 257,23
852001	Müllbeseitigung Lohn									
	Mittelaufbringung (Erträge, Einzahlungen)									
2/852001+817000	Erträge aus der Auflösung von sonstigen Rückstellungen	2117			5 427,59	2 200,00	3 227,59	0,00	0,00	0,00
Summe Mittelaufbr.	852001 Müllbeseitigung Lohn				5 427,59	2 200,00	3 227,59	0,00	0,00	0,00

	MVAG	MVAG	VCQU	Ergebnisrechnung			Finanzierungsrechnung					
				EH	FH		RA 2022	VA 2022	RA - VA	RA 2022	VA 2022	RA - VA
852001												
				Müllbeseitigung Lohn								
				Mittelverwendung (Aufwendungen, Auszahlungen)								
1/852001-510000				2211	3211	20	14 058,24	13 900,00	158,24	14 058,24	13 900,00	158,24
				Geldbezüge der Vertrags- bediensteten der Verwaltung								
1/852001-511000				2211	3211	20	351 623,87	413 800,00	-62 176,13	351 623,87	413 800,00	-62 176,13
				Geldbezüge der Vertrags- bed. in handwerk. Verwendung								
1/852001-565000				2211	3211	20	18 385,50	13 700,00	4 685,50	18 385,50	13 700,00	4 685,50
				Mehrleistungsvergütungen								
1/852001-566000				2212	3212	20	2 008,32	1 900,00	108,32	2 008,32	1 900,00	108,32
				Zuwendungen aus Anlass von Dienstjubiläen								
1/852001-567000				2213	3213	20	164,00	0,00	164,00	164,00	0,00	164,00
				Belohnungen, Geldaushilfen und Leistungsprämien								
1/852001-569000				2211	3211	20	1 241,46	1 200,00	41,46	1 241,46	1 200,00	41,46
				Sonstige Nebengebühren								
1/852001-580000				2212	3212	20	15 174,71	17 300,00	-2 125,29	15 174,71	17 300,00	-2 125,29
				Dgb Zum Ausgl.Fonds F. Familienbeihilfen								
1/852001-582000				2212	3212	20	87 059,48	99 700,00	-12 640,52	87 059,48	99 700,00	-12 640,52
				Sonst.Dienstgeberbeit. Zur Sozialen Sicherhei								
1/852001-588000				2212	3212	20	11 673,57	13 300,00	-1 626,43	11 673,57	13 300,00	-1 626,43
				Kommunalsteuer								
1/852001-590000				2212	3212	20	2 057,00	500,00	1 557,00	2 057,00	500,00	1 557,00
				Freiw.Sozialleistungen								
1/852001-591000				2214			0,00	400,00	-400,00	0,00	0,00	0,00
				Dotierung von Rückstellungen für Abfertigungen								
1/852001-592000				2214			182,28	2 100,00	-1 917,72	0,00	0,00	0,00
				Dotierung von Rückstellungen für Jubiläumszuwendungen								
1/852001-593000				2214			8 480,20	0,00	8 480,20	0,00	0,00	0,00
				Dotierung von Rückstellungen für nicht konsumierte Urlaube								
1/852001-724000				2225	3225	24	55,83	100,00	-44,17	55,83	100,00	-44,17
				Reisegebühren								
Summe Mittelverw.	852001						512 164,46	577 900,00	-65 735,54	503 501,98	575 400,00	-71 898,02
Saldo	852001						-506 736,87	-575 700,00	68 963,13	-503 501,98	-575 400,00	71 898,02
852100												
				Müllbeseitigung Grünschnitt, Betreuu. Sammelinseln								
				Mittelaufbringung (Erträge, Einzahlungen)								
2/852100+816000				2114	3114	13	953,07	500,00	453,07	953,07	500,00	453,07
				Kostenersätze (Aufwandsentsch. "Gelbe Säcke")								
Summe Mittelaufbr.	852100						953,07	500,00	453,07	953,07	500,00	453,07
	852						4 305 482,99	4 215 700,00	89 782,99	4 292 275,23	4 210 400,00	81 875,23
	85						11 411 283,20	12 855 500,00	-1 444 216,80	10 846 296,04	12 672 600,00	-1 826 303,96

	MVAG			Ergebnisrechnung			Finanzierungsrechnung		
	EH	FH	VCQU	RA 2022	VA 2022	RA - VA	RA 2022	VA 2022	RA - VA
852100	Müllbeseitigung Grünschnitt, Betreuu. Sammelinseln								
Mittelverwendung (Aufwendungen, Auszahlungen)									
1/852100-006000	Sonst. Grundstückseinrichtungen (Gestaltung ASI)		3412 2 40	0,00	0,00	0,00	0,00	1 500,00	-1 500,00
1/852100-400000	Gwg d. Anlagevermögens (GS-Anl. Ldg.+Doppl)		2221 3221 23	446,56	500,00	-53,44	446,56	500,00	-53,44
1/852100-511000	Geldbezüge für Vertrags- bed. in handwerkli. Verwendung		2211 3211 20	27 368,60	0,00	27 368,60	27 368,60	0,00	27 368,60
1/852100-565000	Mehrleistungsvergütungen		2211 3211 20	1 286,62	0,00	1 286,62	1 286,62	0,00	1 286,62
1/852100-580000	Dgb Zum Ausgl.Fonds F. Familienbeihilfen		2212 3212 20	1 117,54	0,00	1 117,54	1 117,54	0,00	1 117,54
1/852100-582000	Sonst.Dienstgeberbeit. Zur Sozialen Sicherhei		2212 3212 20	6 459,83	0,00	6 459,83	6 459,83	0,00	6 459,83
1/852100-588000	Kommunalsteuer		2212 3212 20	859,66	0,00	859,66	859,66	0,00	859,66
1/852100-593000	Dotierung von Rückstellungen für nicht konsumierte Urlaube		2214	745,51	0,00	745,51	0,00	0,00	0,00
1/852100-600000	Strom		2222 3222 24	952,40	300,00	652,40	952,40	300,00	652,40
1/852100-613000	Instandh. v. Sonstigen Grundstückseinricht.		2224 3224 24	1 067,64	0,00	1 067,64	1 067,64	0,00	1 067,64
1/852100-613100	Instandhaltung von sonstigen Grundstückseinrichtungen		2224 3224 24	5 902,57	0,00	5 902,57	5 902,57	0,00	5 902,57
1/852100-618000	Instandhaltung von sonstigen Anlagen		2224 3224 24	0,00	300,00	-300,00	0,00	300,00	-300,00
1/852100-618100	Instandhaltung von sonstigen Anlagen		2224 3224 24	13,28	0,00	13,28	13,28	0,00	13,28
1/852100-619000	Instandhaltung von Sonderanlagen		2224 3224 24	0,00	500,00	-500,00	0,00	500,00	-500,00
1/852100-631100	Telekommunikationsdienste Internet		2222 3222 24	36,00	100,00	-64,00	36,00	100,00	-64,00
1/852100-631200	Telekommunikationsdienste Mobiltelefonie		2222 3222 24	144,00	200,00	-56,00	144,00	200,00	-56,00
1/852100-680000	Planmäßige Abschreibung		2226	3 938,06	0,00	3 938,06	0,00	0,00	0,00
1/852100-700000	Mietzinse		2223 3223 24	13 974,04	13 500,00	474,04	13 974,04	13 500,00	474,04
1/852100-710000	Öff. Abgaben (Ausgaben), ohne Gebühren gemäß FAG		2225 3225 24	575,76	600,00	-24,24	575,76	600,00	-24,24
1/852100-710100	Öffentl. Abgaben (Ausgaben) Wasser		2225 3225 24	1 599,06	1 700,00	-100,94	1 598,68	1 700,00	-101,32
1/852100-720099	Sonstige Ausgaben Vergütungen		2225 3225 24	88 718,70	100 000,00	-11 281,30	88 718,70	100 000,00	-11 281,30
1/852100-728000	Entgelte für sonstige Leistungen		2225 3225 24	408,52	400,00	8,52	408,52	400,00	8,52
Summe Mittelverw.	852100	Müllbeseitigung Grünschnitt, Betreuu. Sammelinseln		155 614,35	118 100,00	37 514,35	150 930,40	119 600,00	31 330,40
Saldo	852100	Müllbeseitigung Grünschnitt, Betreuu. Sammelinseln		-154 661,28	-117 600,00	-37 061,28	-149 977,33	-119 100,00	-30 877,33
	852	Betriebe der Müllbeseitigung		3 342 439,54	3 411 000,00	-68 560,46	3 326 797,31	3 332 200,00	-5 402,69
	85	Betriebe mit marktbestimmter Tätigkeit		9 790 491,22	10 020 700,00	-230 208,78	9 789 888,76	11 308 600,00	-1 518 711,24
Saldo	852	Betriebe der Müllbeseitigung		963 043,45	804 700,00	158 343,45	965 477,92	878 200,00	87 277,92
	85	Betriebe mit marktbestimmter Tätigkeit		1 620 791,98	2 834 800,00	-1 214 008,02	1 056 407,28	1 364 000,00	-307 592,72

		MVAG	MVAG	VCQU	Ergebnisrechnung			Finanzierungsrechnung			
					EH	FH		RA 2022	VA 2022	RA - VA	RA 2022
87	Wirtschaftliche Unternehmungen										
871	Fernwärmeversorgung										
871000	Fernwärmeversorgung FZA/PWC/KBH										
Mittelaufbringung (Erträge, Einzahlungen)											
Summe Mittelaufbr.	871	Fernwärmeversorgung			0,00	0,00	0,00	0,00	0,00	0,00	0,00
871000	Fernwärmeversorgung FZA/PWC/KBH										
Mittelverwendung (Aufwendungen, Auszahlungen)											
1/871000-346000	Rückzlg. Investitionsdarl.v.Finanz- untern. (Kredit-, Versicherungsges.)		3614	65	0,00	0,00	0,00	15 334,44	15 700,00	-365,56	
1/871000-650000	Zinsen Für Finanzschulden - Inland	2241	3241	25	687,05	0,00	687,05	687,05	0,00	687,05	
Summe Mittelverw.	871	Fernwärmeversorgung			687,05	0,00	687,05	16 021,49	15 700,00	321,49	
Saldo	871	Fernwärmeversorgung			-687,05	0,00	-687,05	-16 021,49	-15 700,00	-321,49	
878	Zusammengefasste Unternehmungen										
878000	Zusammengefasste Unternehmungen										
Mittelaufbringung (Erträge, Einzahlungen)											
Summe Mittelaufbr.	878	Zusammengefasste Unternehmungen			0,00	0,00	0,00	0,00	0,00	0,00	0,00
	87	Wirtschaftliche Unternehmungen			0,00	0,00	0,00	0,00	0,00	0,00	0,00
878000	Zusammengefasste Unternehmungen										
Mittelverwendung (Aufwendungen, Auszahlungen)											
1/878000-759000	Lfd. Transferzahl. an Infrastruktur und Immobilien Gmbh & CoKG	2233	3233	27	592 700,00	750 000,00	-157 300,00	592 700,00	750 000,00	-157 300,00	
Summe Mittelverw.	878	Zusammengefasste Unternehmungen			592 700,00	750 000,00	-157 300,00	592 700,00	750 000,00	-157 300,00	
	87	Wirtschaftliche Unternehmungen			593 387,05	750 000,00	-156 612,95	608 721,49	765 700,00	-156 978,51	
Saldo	878	Zusammengefasste Unternehmungen			-592 700,00	-750 000,00	157 300,00	-592 700,00	-750 000,00	157 300,00	
	87	Wirtschaftliche Unternehmungen			-593 387,05	-750 000,00	156 612,95	-608 721,49	-765 700,00	156 978,51	
88	Wirtschaftliche Unternehmungen (Fortsetzung)										
888	Bestattungsunternehmungen										
888000	Bestattungsunternehmungen										
Mittelaufbringung (Erträge, Einzahlungen)											
2/888000+816000	Kostenbeiträge (Kostenersätze) für sonstige Leistungen	2114	3114	13	13 334,29	14 000,00	-665,71	13 334,29	14 000,00	-665,71	
2/888000+817000	Erträge aus der Auflösung von sonstigen Rückstellungen	2117			21,29	0,00	21,29	0,00	0,00	0,00	
Summe Mittelaufbr.	888	Bestattungsunternehmungen			13 355,58	14 000,00	-644,42	13 334,29	14 000,00	-665,71	
	88	Wirtschaftliche Unternehmungen (Fortsetzung)			13 355,58	14 000,00	-644,42	13 334,29	14 000,00	-665,71	

	MVAG	MVAG	VCQU	Ergebnisrechnung			Finanzierungsrechnung					
				EH	FH		RA 2022	VA 2022	RA - VA	RA 2022	VA 2022	RA - VA
888000	Bestattungsunternehmen											
Mittelverwendung (Aufwendungen, Auszahlungen)												
1/888000-510000				2211	3211	20	6 174,19	4 200,00	1 974,19	6 174,19	4 200,00	1 974,19
1/888000-511000				2211	3211	20	2 731,07	2 700,00	31,07	2 731,07	2 700,00	31,07
1/888000-565000				2211	3211	20	1 447,94	0,00	1 447,94	1 447,94	0,00	1 447,94
1/888000-569000				2211	3211	20	3,00	0,00	3,00	3,00	0,00	3,00
1/888000-580000				2212	3212	20	405,54	300,00	105,54	405,54	300,00	105,54
1/888000-582000				2212	3212	20	2 214,68	1 500,00	714,68	2 214,68	1 500,00	714,68
1/888000-588000				2212	3212	20	311,93	200,00	111,93	311,93	200,00	111,93
1/888000-590000				2212	3212	20	42,00	0,00	42,00	42,00	0,00	42,00
1/888000-591000				2214			0,00	400,00	-400,00	0,00	0,00	0,00
1/888000-592000				2214			0,00	200,00	-200,00	0,00	0,00	0,00
Summe Mittelverw.	888	Bestattungsunternehmen					13 330,35	9 500,00	3 830,35	13 330,35	8 900,00	4 430,35
	88	Wirtschaftliche Unternehmen (Fortsetzung)					13 330,35	9 500,00	3 830,35	13 330,35	8 900,00	4 430,35
Saldo	888	Bestattungsunternehmen					25,23	4 500,00	-4 474,77	3,94	5 100,00	-5 096,06
	88	Wirtschaftliche Unternehmen (Fortsetzung)					25,23	4 500,00	-4 474,77	3,94	5 100,00	-5 096,06
89	Wirtschaftliche Unternehmen (Fortsetzung)											
894	Stadthallen, Kongresshäuser											
894100	Kürnberghalle											
Mittelaufbringung (Erträge, Einzahlungen)												
2/894100+810000				2114	3114	13	186 453,50	0,00	186 453,50	166 530,53	0,00	166 530,53
2/894100+811000				2115	3115	14	42 348,31	37 000,00	5 348,31	37 171,90	37 000,00	171,90
2/894100+811200				2115	3115	14	17 915,37	21 000,00	-3 084,63	11 795,97	21 000,00	-9 204,03
2/894100+811300				2115	3115	14	2 067,25	3 200,00	-1 132,75	1 234,72	3 200,00	-1 965,28
2/894100+813000				2127			17 659,86	17 700,00	-40,14	0,00	0,00	0,00
2/894100+817000				2117			1 784,49	1 700,00	84,49	0,00	0,00	0,00
2/894100+829100				2116	3116	18	1 681,70	0,00	1 681,70	1 681,70	0,00	1 681,70
Summe Mittelaufbr.	894100	Kürnberghalle					269 910,48	80 600,00	189 310,48	218 414,82	61 200,00	157 214,82

		MVAG			Ergebnisrechnung			Finanzierungsrechnung		
		EH	FH	VCQU	RA 2022	VA 2022	RA - VA	RA 2022	VA 2022	RA - VA
894100	Kürnberghalle									
Mittelverwendung (Aufwendungen, Auszahlungen)										
1/894100-010000	Gebäude und Bauten		3413	2 40	0,00	0,00	0,00	0,00	35 000,00	-35 000,00
1/894100-042000	Betriebsausstattung		3415	2 41	0,00	0,00	0,00	47 367,18	50 200,00	-2 832,82
1/894100-400000	Gwg d. Anlagevermögens	2221	3221	23	3 045,15	2 500,00	545,15	3 045,15	2 500,00	545,15
1/894100-400100	Geringwertige Wirtschaftsgüter (GWG)	2221	3221	23	454,50	1 800,00	-1 345,50	454,50	1 800,00	-1 345,50
1/894100-400200	Gwg d. Anlagevermögens	2221	3221	23	54,07	200,00	-145,93	54,07	200,00	-145,93
1/894100-400500	Geringwertige Wirtschaftsgüter (GWG)	2221	3221	23	418,67	1 800,00	-1 381,33	418,67	1 800,00	-1 381,33
1/894100-452000	Treibstoffe	2221	3221	23	0,00	100,00	-100,00	0,00	100,00	-100,00
1/894100-454000	Reinigungsmittel	2221	3221	23	615,60	1 300,00	-684,40	1 034,64	1 300,00	-265,36
1/894100-455000	Chem. U.Sonst. Artver- Wandte Mittel	2221	3221	23	474,96	700,00	-225,04	474,96	700,00	-225,04
1/894100-456000	Schreib-Zeichen-Und Sonst.Büromaterial	2221	3221	23	67,00	100,00	-33,00	67,00	100,00	-33,00
1/894100-458000	Mittel Zur Ärztlichen Betreuung	2221	3221	23	0,00	100,00	-100,00	0,00	100,00	-100,00
1/894100-459000	Sonst. Verbrauchsgüter	2221	3221	23	48,23	600,00	-551,77	48,23	600,00	-551,77
1/894100-459500	Sonstige Verbrauchsgüter	2221	3221	23	255,16	400,00	-144,84	255,16	400,00	-144,84
1/894100-510000	Geldbezüge für Vertrags- bedienstete der Verwaltung	2211	3211	20	31 825,09	31 300,00	525,09	31 825,09	31 300,00	525,09
1/894100-566000	Zuwendungen aus Anlass von Dienstjubiläen	2212	3212	20	1 557,36	1 400,00	157,36	1 557,36	1 400,00	157,36
1/894100-569000	Sonstige Nebengebühren	2211	3211	20	191,15	200,00	-8,85	191,15	200,00	-8,85
1/894100-580000	Dgb Zum Ausgl.Fonds F. Familienbeihilfen	2212	3212	20	1 309,31	1 300,00	9,31	1 309,31	1 300,00	9,31
1/894100-581200	DG - Pensionskassenbeiträge der Vb	2212	3212	20	34,44	0,00	34,44	34,44	0,00	34,44
1/894100-582000	Sonst.Dienstgeberbeit. Zur Sozialen Sicherhei	2212	3212	20	7 357,69	7 200,00	157,69	7 357,69	7 200,00	157,69
1/894100-588000	Kommunalsteuer	2212	3212	20	1 007,22	1 000,00	7,22	1 007,22	1 000,00	7,22
1/894100-593000	Dotierung von Rückstellungen für nicht konsumierte Urlaube	2214			1 898,54	0,00	1 898,54	0,00	0,00	0,00
1/894100-600000	Strom	2222	3222	24	13 877,79	9 200,00	4 677,79	6 693,02	9 200,00	-2 506,98
1/894100-600100	Gas	2222	3222	24	83,16	100,00	-16,84	83,99	100,00	-16,01
1/894100-600300	Wärme	2222	3222	24	29 760,01	25 700,00	4 060,01	29 300,84	25 700,00	3 600,84
1/894100-614000	Instandhaltung von Gebäuden	2224	3224	24	34 343,63	20 000,00	14 343,63	33 877,66	20 000,00	13 877,66
1/894100-618000	Instandh.Von Sonstigen Anlagen (Werkzeug)	2224	3224	24	1 083,00	500,00	583,00	1 083,00	500,00	583,00
1/894100-618100	Instandh. von Sonstigen Anlagen (Werkzeug)	2224	3224	24	2 573,92	16 000,00	-13 426,08	1 327,66	16 000,00	-14 672,34
1/894100-618200	Instandhaltung von sonstigen Anlagen	2224	3224	24	0,00	200,00	-200,00	0,00	200,00	-200,00
1/894100-631000	Telekommunikationsdienste	2222	3222	24	346,89	500,00	-153,11	346,61	500,00	-153,39
1/894100-631100	Telekommunikationsdienste Internet	2222	3222	24	1 374,00	500,00	874,00	1 374,00	500,00	874,00
1/894100-631200	Telekommunikationsdienste Mobiltelefonie	2222	3222	24	37,63	100,00	-62,37	37,27	100,00	-62,73

		MVAG			Ergebnisrechnung			Finanzierungsrechnung		
		EH	FH	VCQU	RA 2022	VA 2022	RA - VA	RA 2022	VA 2022	RA - VA
1/894100-670000	Versicherungen	2222	3222	24	7 000,58	6 500,00	500,58	7 000,58	6 500,00	500,58
1/894100-680000	Planmäßige Abschreibung	2226			176 362,85	168 200,00	8 162,85	0,00	0,00	0,00
1/894100-700510	Mietzinse	2223	3223	24	6 423,41	8 000,00	-1 576,59	7 291,67	8 000,00	-708,33
1/894100-710000	Öff. Abgaben (Ausgaben), ohne Gebühren gemäß FAG	2225	3225	24	7 366,12	7 400,00	-33,88	7 366,12	7 400,00	-33,88
1/894100-710100	Öffentl. Abgaben (Ausgaben) Wasser	2225	3225	24	1 075,40	900,00	175,40	998,13	900,00	98,13
1/894100-710200	Öffentliche Gebühren Sonstiges	2225	3225	24	302,00	300,00	2,00	302,00	300,00	2,00
1/894100-711000	Geb.f.die Benützung v.Gemeindeein- richt.u.-anlagen gem.FAG (Ausgaben)	2225	3225	24	17 854,00	17 400,00	454,00	17 854,00	17 400,00	454,00
1/894100-711100	Gebühren für die Benützung von Gemeindeeinrichtungen und Anlagen gemäß FAG	2225	3225	24	2 706,04	1 500,00	1 206,04	2 531,49	1 500,00	1 031,49
1/894100-720099	Sonstige Ausgaben Vergütungen	2225	3225	24	6 488,08	2 000,00	4 488,08	6 488,08	2 000,00	4 488,08
1/894100-720199	Sonstige Ausgaben Vergütungen	2225	3225	24	4 618,40	6 000,00	-1 381,60	4 618,40	6 000,00	-1 381,60
1/894100-720799	Sonstige Leistungen Vergütungen Druckerei	2225	3225	24	12,60	100,00	-87,40	12,60	100,00	-87,40
1/894100-728000	Entgelte für sonstige Leistungen	2225	3225	24	2 396,30	1 500,00	896,30	2 179,79	1 500,00	679,79
1/894100-728100	Entgelte für sonstige Leistungen	2225	3225	24	0,00	700,00	-700,00	0,00	700,00	-700,00
1/894100-728300	Entgelte für sonstige Leistungen Winterdienst	2225	3225	24	4 094,50	3 500,00	594,50	4 246,00	3 500,00	746,00
1/894100-728500	Entgelte für sonstige Leistungen	2225	3225	24	741,00	500,00	241,00	741,00	500,00	241,00
1/894100-728700	Entgelte Für Sonst. Leist.Von Einzelpersonen	2225	3225	24	687,03	500,00	187,03	687,03	500,00	187,03
Summe Mittelverw.	894100 Kürnberghalle				372 222,48	349 800,00	22 422,48	232 942,76	266 800,00	-33 857,24
Saldo	894100 Kürnberghalle				-102 312,00	-269 200,00	166 888,00	-14 527,94	-205 600,00	191 072,06
894101	Kürnberghalle									
Mittelaufbringung (Erträge, Einzahlungen)										
2/894101+817000	Erträge aus der Auflösung von sonstigen Rückstellungen	2117			5 764,24	0,00	5 764,24	0,00	0,00	0,00
Summe Mittelaufbr.	894101 Kürnberghalle				5 764,24	0,00	5 764,24	0,00	0,00	0,00

		MVAG			Ergebnisrechnung			Finanzierungsrechnung		
		EH	FH	VCQU	RA 2022	VA 2022	RA - VA	RA 2022	VA 2022	RA - VA
894101	Kürnberghalle									
Mittelverwendung (Aufwendungen, Auszahlungen)										
1/894101-511000	Geldbezüge der Vertrags- bed. in handwerkli. Verwendung	2211	3211	20	88 530,15	87 500,00	1 030,15	88 530,15	87 500,00	1 030,15
1/894101-565000	Mehrleistungsvergütungen	2211	3211	20	6 772,70	1 300,00	5 472,70	6 772,70	1 300,00	5 472,70
1/894101-569000	Sonstige Nebengebühren	2211	3211	20	4 623,73	4 500,00	123,73	4 623,73	4 500,00	123,73
1/894101-580000	Dgb Zum Ausgl.Fonds F. Familienbeihilfen	2212	3212	20	3 939,95	3 500,00	439,95	3 939,95	3 500,00	439,95
1/894101-582000	Sonst.Dienstgeberbeit. Zur Sozialen Sicherhei	2212	3212	20	21 918,92	20 000,00	1 918,92	21 918,92	20 000,00	1 918,92
1/894101-588000	Kommunalsteuer	2212	3212	20	3 030,69	2 800,00	230,69	3 030,69	2 800,00	230,69
1/894101-590000	Freiwillige Sozialleistungen	2212	3212	20	1 096,88	0,00	1 096,88	1 096,88	0,00	1 096,88
1/894101-591000	Dotierung von Rückstellungen für Abfertigungen	2214			0,00	1 900,00	-1 900,00	0,00	0,00	0,00
1/894101-592000	Dotierung von Rückstellungen für Jubiläumszuwendungen	2214			0,00	900,00	-900,00	0,00	0,00	0,00
1/894101-593000	Dotierung von Rückstellungen für nicht konsumierte Urlaube	2214			935,02	0,00	935,02	0,00	0,00	0,00
1/894101-724000	Reisegebühren	2225	3225	24	42,92	100,00	-57,08	42,92	100,00	-57,08
Summe Mittelverw.	894101 Kürnberghalle				130 890,96	122 500,00	8 390,96	129 955,94	119 700,00	10 255,94
Saldo	894101 Kürnberghalle				-125 126,72	-122 500,00	-2 626,72	-129 955,94	-119 700,00	-10 255,94
894120	Außensanierung Kürnberghalle									
Mittelaufbringung (Erträge, Einzahlungen)										
6/894120+895000	Entnahmen von allgemeinen Haushaltsrücklagen	2301		1	49 679,47	60 000,00	-10 320,53	0,00	0,00	0,00
Summe Mittelaufbr.	894120 Außensanierung Kürnberghalle				49 679,47	60 000,00	-10 320,53	0,00	0,00	0,00
894120	Außensanierung Kürnberghalle									
Mittelverwendung (Aufwendungen, Auszahlungen)										
5/894120-613000	Instandhaltung von sonstigen Grundstückseinrichtungen	2224	3224	1 24	49 679,47	60 000,00	-10 320,53	49 679,47	60 000,00	-10 320,53
Summe Mittelverw.	894120 Außensanierung Kürnberghalle				49 679,47	60 000,00	-10 320,53	49 679,47	60 000,00	-10 320,53
Saldo	894120 Außensanierung Kürnberghalle				0,00	0,00	0,00	-49 679,47	-60 000,00	10 320,53

		MVAG			Ergebnisrechnung			Finanzierungsrechnung		
		EH	FH	VCQU	RA 2022	VA 2022	RA - VA	RA 2022	VA 2022	RA - VA
894200	Veranstaltungszentrum Doppl Punkt									
Mittelaufbringung (Erträge, Einzahlungen)										
2/894200+810000	Nebenerlöse	2114	3114	13	6 954,50	15 000,00	-8 045,50	6 954,50	15 000,00	-8 045,50
2/894200+810100	Nebenerlöse	2114	3114	13	7 613,20	13 000,00	-5 386,80	7 613,20	13 000,00	-5 386,80
2/894200+811000	Einnahmen Aus Vermietungen	2115	3115	14	21 463,95	20 000,00	1 463,95	23 133,95	20 000,00	3 133,95
2/894200+811200	Einnahmen Aus Vermiet. (Betriebskosten)	2115	3115	14	8 507,95	9 000,00	-492,05	9 257,95	9 000,00	257,95
2/894200+811300	Einnahmen Aus Vermiet. (Heizkosten)	2115	3115	14	3 069,84	7 500,00	-4 430,16	3 694,84	7 500,00	-3 805,16
2/894200+813000	Erträge aus der Auflösung von Investitionszuschüssen (Kapitaltransfers)	2127			5 513,63	5 500,00	13,63	0,00	0,00	0,00
2/894200+817000	Erträge aus der Auflösung von sonstigen Rückstellungen	2117			764,78	700,00	64,78	0,00	0,00	0,00
2/894200+829100	Sonstige Einnahmen Schadenersätze	2116	3116	18	571,25	0,00	571,25	571,25	0,00	571,25
Summe Mittelaufbr.	894200 Veranstaltungszentrum Doppl Punkt				54 459,10	70 700,00	-16 240,90	51 225,69	64 500,00	-13 274,31

		MVAG			Ergebnisrechnung			Finanzierungsrechnung		
		EH	FH	VCQU	RA 2022	VA 2022	RA - VA	RA 2022	VA 2022	RA - VA
894200	Veranstaltungszentrum Doppl Punkt									
Mittelverwendung (Aufwendungen, Auszahlungen)										
1/894200-042000	Betriebsausstattung		3415	2 41	0,00	0,00	0,00	2 040,44	0,00	2 040,44
1/894200-400000	Gwg d. Anlagevermögens	2221	3221	23	1 289,00	800,00	489,00	1 289,00	800,00	489,00
1/894200-400200	Gwg d. Anlagevermögens	2221	3221	23	350,67	200,00	150,67	350,67	200,00	150,67
1/894200-400500	Geringwertige Wirtschaftsgüter (GWG)	2221	3221	23	4,76	100,00	-95,24	4,76	100,00	-95,24
1/894200-452000	Treibstoffe	2221	3221	23	0,00	100,00	-100,00	0,00	100,00	-100,00
1/894200-454000	Reinigungsmittel	2221	3221	23	78,11	100,00	-21,89	78,11	100,00	-21,89
1/894200-455000	Chem. U.Sonst. Artver- Wandte Mittel	2221	3221	23	163,14	100,00	63,14	163,14	100,00	63,14
1/894200-458000	Mittel Zur Ärztlichen Betreuung	2221	3221	23	0,00	100,00	-100,00	0,00	100,00	-100,00
1/894200-459000	Sonst. Verbrauchsgüter	2221	3221	23	46,40	500,00	-453,60	46,40	500,00	-453,60
1/894200-459500	Sonstige Verbrauchsgüter	2221	3221	23	69,49	300,00	-230,51	69,49	300,00	-230,51
1/894200-510000	Geldbezüge für Vertrags- bedienstete der Verwaltung	2211	3211	20	4 334,41	4 300,00	34,41	4 334,41	4 300,00	34,41
1/894200-566000	Zuwendungen aus Anlass von Dienstjubiläen	2212	3212	20	667,45	600,00	67,45	667,45	600,00	67,45
1/894200-569000	Sonstige Nebengebühren	2211	3211	20	68,88	100,00	-31,12	68,88	100,00	-31,12
1/894200-580000	Dgb Zum Ausgl.Fonds F. Familienbeihilfen	2212	3212	20	197,77	200,00	-2,23	197,77	200,00	-2,23
1/894200-582000	Sonst.Dienstgeberbeit. Zur Sozialen Sicherhei	2212	3212	20	1 049,34	1 000,00	49,34	1 049,34	1 000,00	49,34
1/894200-588000	Kommunalsteuer	2212	3212	20	151,85	100,00	51,85	151,85	100,00	51,85
1/894200-593000	Dotierung von Rückstellungen für nicht konsumierte Urlaube	2214			90,34	0,00	90,34	0,00	0,00	0,00
1/894200-600000	Strom	2222	3222	24	10 266,71	1 800,00	8 466,71	10 266,71	1 800,00	8 466,71
1/894200-600100	Gas	2222	3222	24	2 947,68	3 800,00	-852,32	2 879,35	3 800,00	-920,65
1/894200-600300	Wärme	2222	3222	24	10 580,59	8 200,00	2 380,59	10 543,07	8 200,00	2 343,07
1/894200-613100	Instandh. v. Sonstigen Grundstückseinricht.	2224	3224	24	0,00	100,00	-100,00	0,00	100,00	-100,00
1/894200-614000	Instandhaltung von Gebäuden	2224	3224	24	66 670,13	6 500,00	60 170,13	47 481,40	6 500,00	40 981,40
1/894200-617000	Instandh.V.Fahrzeugen	2224	3224	24	119,02	200,00	-80,98	119,02	200,00	-80,98
1/894200-618000	Instandh.Von Sonstigen Anlagen (Werkzeug)	2224	3224	24	0,00	200,00	-200,00	0,00	200,00	-200,00
1/894200-618100	Instandh. von Sonstigen Anlagen (Werkzeug)	2224	3224	24	268,75	4 500,00	-4 231,25	268,75	4 500,00	-4 231,25
1/894200-631100	Telekommunikationsdienste Internet	2222	3222	24	534,72	500,00	34,72	534,72	500,00	34,72
1/894200-631200	Telekommunikationsdienste Mobiltelefonie	2222	3222	24	188,26	200,00	-11,74	187,90	200,00	-12,10
1/894200-670000	Versicherungen	2222	3222	24	2 840,64	1 700,00	1 140,64	2 840,64	1 700,00	1 140,64
1/894200-680000	Planmäßige Abschreibung	2226			71 618,92	71 600,00	18,92	0,00	0,00	0,00
1/894200-700510	Miet- und Pachtaufwand	2223	3223	24	179,60	200,00	-20,40	178,00	200,00	-22,00

	MVAG	MVAG	VCQU	Ergebnisrechnung			Finanzierungsrechnung				
				EH	FH		RA 2022	VA 2022	RA - VA	RA 2022	VA 2022
1/894200-710000	Öff. Abgaben (Ausgaben), ohne Gebühren gemäß FAG	2225	3225	24		2 322,56	2 400,00	-77,44	2 322,56	2 400,00	-77,44
1/894200-710100	Öffentl. Abgaben (Ausgaben) Wasser	2225	3225	24		2 758,03	2 800,00	-41,97	2 548,94	2 800,00	-251,06
1/894200-710200	Öffentliche Gebühren Sonstiges	2225	3225	24		302,00	300,00	2,00	302,00	300,00	2,00
1/894200-711000	Geb.f.die Benützung v.Gemeindeeinricht.u.-anlagen gem.FAG (Ausgaben)	2225	3225	24		3 191,56	3 100,00	91,56	3 191,56	3 100,00	91,56
1/894200-711100	Gebühren für die Benützung von Gemeindeeinrichtungen und Anlagen gemäß FAG	2225	3225	24		2 092,04	2 100,00	-7,96	1 935,68	2 100,00	-164,32
1/894200-720099	Sonstige Ausgaben Vergütungen	2225	3225	24	*	105,00	1 500,00	-1 395,00	105,00	1 500,00	-1 395,00
1/894200-720199	Sonstige Ausgaben Vergütungen	2225	3225	24	*	3 925,83	3 100,00	825,83	3 925,83	3 100,00	825,83
1/894200-720799	Sonstige Leistungen Vergütungen Druckerei	2225	3225	24	*	0,00	100,00	-100,00	0,00	100,00	-100,00
1/894200-728000	Entgelte für sonstige Leistungen	2225	3225	24		1 180,00	4 000,00	-2 820,00	919,11	4 000,00	-3 080,89
1/894200-728100	Entgelte für sonstige Leistungen	2225	3225	24		0,00	100,00	-100,00	0,00	100,00	-100,00
1/894200-728200	Entgelte für sonstige Leistungen	2225	3225	24		0,00	1 000,00	-1 000,00	0,00	1 000,00	-1 000,00
1/894200-728300	Entgelte für sonstige Leistungen	2225	3225	24		454,31	300,00	154,31	454,31	300,00	154,31
Summe Mittelverw.	894200 Veranstaltungszentrum Doppl Punkt					191 107,96	128 900,00	62 207,96	101 516,26	57 300,00	44 216,26
Saldo	894200 Veranstaltungszentrum Doppl Punkt					-136 648,86	-58 200,00	-78 448,86	-50 290,57	7 200,00	-57 490,57
894201	Veranstaltungszentrum Doppl Punkt										
Mittelaufbringung (Erträge, Einzahlungen)											
2/894201+817000	Erträge aus der Auflösung von sonstigen Rückstellungen	2117				175,73	0,00	175,73	0,00	0,00	0,00
Summe Mittelaufbr.	894201 Veranstaltungszentrum Doppl Punkt					175,73	0,00	175,73	0,00	0,00	0,00

	MVAG	MVAG	VCQU	Ergebnisrechnung			Finanzierungsrechnung			
				EH	FH		RA 2022	VA 2022	RA - VA	RA 2022
894201	Veranstaltungszentrum Doppl Punkt									
Mittelverwendung (Aufwendungen, Auszahlungen)										
1/894201-510000	Geldbezüge der Vertrags- bediensteten der Verwaltung	2211	3211	20	12 095,66	19 000,00	-6 904,34	12 095,66	19 000,00	-6 904,34
1/894201-511000	Geldbezüge der Vertrags- bed. in handwerk. Verwendung	2211	3211	20	48 938,00	71 800,00	-22 862,00	48 938,00	71 800,00	-22 862,00
1/894201-565000	MehreLeistungsvergütungen	2211	3211	20	675,53	1 400,00	-724,47	675,53	1 400,00	-724,47
1/894201-569000	Sonstige Nebengebühren	2211	3211	20	104,75	100,00	4,75	104,75	100,00	4,75
1/894201-580000	Dgb Zum Ausgl.Fonds F. Familienbeihilfen	2212	3212	20	2 430,60	3 400,00	-969,40	2 430,60	3 400,00	-969,40
1/894201-582000	Sonst.Dienstgeberbeit. Zur Sozialen Sicherhei	2212	3212	20	15 067,30	21 500,00	-6 432,70	15 067,30	21 500,00	-6 432,70
1/894201-588000	Kommunalsteuer	2212	3212	20	1 869,85	2 800,00	-930,15	1 869,85	2 800,00	-930,15
1/894201-591000	Dotierung von Rückstellungen für Abfertigungen	2214			0,00	1 100,00	-1 100,00	0,00	0,00	0,00
1/894201-592000	Dotierung von Rückstellungen für Jubiläumszuwendungen	2214			0,00	500,00	-500,00	0,00	0,00	0,00
1/894201-593000	Dotierung von Rückstellungen für nicht konsumierte Urlaube	2214			528,35	0,00	528,35	0,00	0,00	0,00
1/894201-724000	Reisegebühren	2225	3225	24	18,40	0,00	18,40	18,40	0,00	18,40
Summe Mittelverw.	894201 Veranstaltungszentrum Doppl Punkt				81 728,44	121 600,00	-39 871,56	81 200,09	120 000,00	-38 799,91
Saldo	894201 Veranstaltungszentrum Doppl Punkt				-81 552,71	-121 600,00	40 047,29	-81 200,09	-120 000,00	38 799,91
894230	VH Dopplpunkt - Sanierung									
Mittelaufbringung (Erträge, Einzahlungen)										
6/894230+346000	Investitionsdarlehen von Finanzunternehmen		3514	1 55	0,00	0,00	0,00	0,00	194 500,00	-194 500,00
6/894230+816000	Kostenbeiträge (Kostensätze) für sonstige Leistungen	2114	3114	1 13	0,00	10 000,00	-10 000,00	0,00	10 000,00	-10 000,00
6/894230+895000	Entnahmen von allgemeinen Haushaltsrücklagen	2301		1	124 455,88	0,00	124 455,88	0,00	0,00	0,00
Summe Mittelaufbr.	894230 VH Dopplpunkt - Sanierung				124 455,88	10 000,00	114 455,88	0,00	204 500,00	-204 500,00
	894 Stadthallen, Kongresshäuser				504 444,90	221 300,00	283 144,90	269 640,51	330 200,00	-60 559,49

	MVAG			Ergebnisrechnung			Finanzierungsrechnung		
	EH	FH	VCQU	RA 2022	VA 2022	RA - VA	RA 2022	VA 2022	RA - VA
894230	VH Dopplpunkt - Sanierung								
Mittelverwendung (Aufwendungen, Auszahlungen)									
5/894230-010000	Gebäude		3413 1 40	0,00	0,00	0,00	26,55	15 000,00	-14 973,45
5/894230-614000	Instandhaltung von Gebäuden und Bauten	2224	3224 1 24	124 429,33	189 500,00	-65 070,67	124 429,33	189 500,00	-65 070,67
Summe Mittelverw.	894230	VH Dopplpunkt - Sanierung		124 429,33	189 500,00	-65 070,67	124 455,88	204 500,00	-80 044,12
Saldo	894230	VH Dopplpunkt - Sanierung		26,55	-179 500,00	179 526,55	-124 455,88	0,00	-124 455,88
	894	Stadthallen, Kongresshäuser		950 058,64	972 300,00	-22 241,36	719 750,40	828 300,00	-108 549,60
Saldo	894	Stadthallen, Kongresshäuser		-445 613,74	-751 000,00	305 386,26	-450 109,89	-498 100,00	47 990,11
899	Sonstige wirtschaftliche Unternehmungen								
899100	Kulturbetrieb								
Mittelaufbringung (Erträge, Einzahlungen)									
Summe Mittelaufbr.	899	Sonstige wirtschaftliche Unternehmungen		0,00	0,00	0,00	0,00	0,00	0,00
	89	Wirtschaftliche Unternehmungen (Fortsetzung)		504 444,90	221 300,00	283 144,90	269 640,51	330 200,00	-60 559,49
	8	Dienstleistungen		19 199 886,45	17 642 900,00	1 556 986,45	14 045 061,47	18 108 200,00	-4 063 138,53
899100	Kulturbetrieb								
Mittelverwendung (Aufwendungen, Auszahlungen)									
1/899100-759000	Laufende Transferzahlungen an netto-veranschlagte Unternehmungen	2233	3233 27	475 000,00	475 000,00	0,00	505 000,00	475 000,00	30 000,00
Summe Mittelverw.	899	Sonstige wirtschaftliche Unternehmungen		475 000,00	475 000,00	0,00	505 000,00	475 000,00	30 000,00
	89	Wirtschaftliche Unternehmungen (Fortsetzung)		1 425 058,64	1 447 300,00	-22 241,36	1 224 750,40	1 303 300,00	-78 549,60
	8	Dienstleistungen		19 106 071,59	19 779 100,00	-673 028,41	21 922 907,35	21 210 600,00	712 307,35
Saldo	899	Sonstige wirtschaftliche Unternehmungen		-475 000,00	-475 000,00	0,00	-505 000,00	-475 000,00	-30 000,00
	89	Wirtschaftliche Unternehmungen (Fortsetzung)		-920 613,74	-1 226 000,00	305 386,26	-955 109,89	-973 100,00	17 990,11
	8	Dienstleistungen		93 814,86	-2 136 200,00	2 230 014,86	-7 877 845,88	-3 102 400,00	-4 775 445,88

		MVAG			Ergebnisrechnung			Finanzierungsrechnung		
		EH	FH	VCQU	RA 2022	VA 2022	RA - VA	RA 2022	VA 2022	RA - VA
9 Finanzwirtschaft										
90	Gesonderte Verwaltung									
900	Gesonderte Verwaltung									
900000	Gesond. Verwaltung									
Mittelaufbringung (Erträge, Einzahlungen)										
2/900000+816001	Kostenbeiträge (Kostenersätze) für sonstige Leistungen	2114	3114	13	0,00	5 400,00	-5 400,00	0,00	5 400,00	-5 400,00
2/900000+816999	Gebührenkalk. Kostenersätze Personal Verwaltung	2114	3114	13	*	11 263,94	0,00	11 263,94	11 263,94	0,00
2/900000+817000	Erträge aus der Auflösung von sonstigen Rückstellungen	2117				35 486,16	2 400,00	33 086,16	0,00	0,00
2/900000+829000	Sonstige Erträge	2116	3116	18		757,87	0,00	757,87	757,87	0,00
Summe Mittelaufbr.	900 Gesonderte Verwaltung				47 507,97	7 800,00	39 707,97	12 021,81	5 400,00	6 621,81
	90 Gesonderte Verwaltung				47 507,97	7 800,00	39 707,97	12 021,81	5 400,00	6 621,81

		MVAG			Ergebnisrechnung			Finanzierungsrechnung		
		EH	FH	VCQU	RA 2022	VA 2022	RA - VA	RA 2022	VA 2022	RA - VA
900000	Gesond. Verwaltung									
Mittelverwendung (Aufwendungen, Auszahlungen)										
1/900000-042200	Amtsausstattung		3415	2 41	0,00	0,00	0,00	921,78	2 500,00	-1 578,22
1/900000-346000	Rückzlg. Investitionsdarl.v.Finanz- untern. (Kredit-, Versicherungsges.)		3614	65	0,00	0,00	0,00	0,00	75 200,00	-75 200,00
1/900000-400300	Gwg d. Anlagevermögens	2221	3221	23	2 528,02	1 500,00	1 028,02	1 799,49	1 500,00	299,49
1/900000-456000	Schreib-Zeichen-Und Sonst.Büromaterial	2221	3221	23	547,20	100,00	447,20	547,20	100,00	447,20
1/900000-457000	Druckwerke	2221	3221	23	239,63	400,00	-160,37	239,63	400,00	-160,37
1/900000-500000	Geldbezüge für Beamte der Verwaltung	2211	3211	20	71 284,68	70 600,00	684,68	71 284,68	70 600,00	684,68
1/900000-510000	Geldbezüge für Vertrags- bedienstete der Verwaltung	2211	3211	20	486 867,93	625 700,00	-138 832,07	486 867,93	625 700,00	-138 832,07
1/900000-522000	Geldbezüge der Angestellten nicht ganzjährig beschäftigt	2211	3211	20	835,80	0,00	835,80	835,80	0,00	835,80
1/900000-563000	Sonstige Aufwandsentschädigungen	2213	3213	20	870,00	900,00	-30,00	870,00	900,00	-30,00
1/900000-564000	Vergütungen für Nebentätigkeit	2211	3211	20	4 738,96	0,00	4 738,96	4 738,96	0,00	4 738,96
1/900000-565000	Mehrleistungsvergütungen	2211	3211	20	4 489,73	6 900,00	-2 410,27	4 489,73	6 900,00	-2 410,27
1/900000-569000	Sonstige Nebengebühren	2211	3211	20	7 265,03	6 300,00	965,03	7 265,03	6 300,00	965,03
1/900000-580000	Dgb Zum Ausgl.Fonds F. Familienbeihilfen	2212	3212	20	17 789,93	21 300,00	-3 510,07	17 789,93	21 300,00	-3 510,07
1/900000-581200	DG - Pensionskassenbeiträge der Vb	2212	3212	20	1 096,92	1 100,00	-3,08	1 096,92	1 100,00	-3,08
1/900000-582000	Sonst.Dienstgeberbeit. Zur Sozialen Sicherhei	2212	3212	20	170 679,36	194 400,00	-23 720,64	170 679,36	194 400,00	-23 720,64
1/900000-590000	Freiw.Sozialleistungen	2212	3212	20	4 072,07	1 300,00	2 772,07	4 072,07	1 300,00	2 772,07
1/900000-590200	Freiw.Sozialleistungen Aus- u Weiterbildung	2212	3212	20	3 125,54	0,00	3 125,54	2 823,44	0,00	2 823,44
1/900000-591000	Dotierung von Rückstellungen für Abfertigungen	2214			1 488,77	9 600,00	-8 111,23	0,00	0,00	0,00
1/900000-592000	Dotierung von Rückstellungen für Jubiläumswendungen	2214			32 386,91	7 400,00	24 986,91	0,00	0,00	0,00
1/900000-593000	Dotierung von Rückstellungen für nicht konsumierte Urlaube	2214			21 290,46	0,00	21 290,46	0,00	0,00	0,00
1/900000-640000	Beratungskosten	2222	3222	24	60 886,96	80 000,00	-19 113,04	60 886,96	80 000,00	-19 113,04
1/900000-650000	Zinsen Für Finanzschulden - Inland	2241	3241	25	0,00	400,00	-400,00	0,00	400,00	-400,00
1/900000-710000	Öff. Abgaben (Ausgaben), ohne Gebühren gemäß FAG	2225	3225	24	2 151,00	2 500,00	-349,00	2 151,00	2 500,00	-349,00
1/900000-710200	Öffentliche Gebühren (Säumniszuschläge)	2225	3225	24	69,07	0,00	69,07	69,07	0,00	69,07
1/900000-720799	Sonstige Leistungen Vergütungen Druckerei	2225	3225	24	5 287,09	7 100,00	-1 812,91	5 287,09	7 100,00	-1 812,91
1/900000-724000	Reisegebühren	2225	3225	24	261,05	300,00	-38,95	261,05	300,00	-38,95
1/900000-728000	Entgelte für sonstige Leistungen	2225	3225	24	179,55	200,00	-20,45	179,55	200,00	-20,45

		MVAG			Ergebnisrechnung			Finanzierungsrechnung		
		EH	FH	VCQU	RA 2022	VA 2022	RA - VA	RA 2022	VA 2022	RA - VA
1/900000-754000	Lfd. Transferzahlungen an sonstige Träger des öff. Rechts	2231	3231	26	6 764,66	5 800,00	964,66	6 764,66	5 800,00	964,66
Summe Mittelverw.	900 Gesonderte Verwaltung				907 196,32	1 043 800,00	-136 603,68	851 921,33	1 104 500,00	-252 578,67
	90 Gesonderte Verwaltung				907 196,32	1 043 800,00	-136 603,68	851 921,33	1 104 500,00	-252 578,67
Saldo	900 Gesonderte Verwaltung				-859 688,35	-1 036 000,00	176 311,65	-839 899,52	-1 099 100,00	259 200,48
	90 Gesonderte Verwaltung				-859 688,35	-1 036 000,00	176 311,65	-839 899,52	-1 099 100,00	259 200,48
91	Kapitalvermögen und Stiftungen ohne eigene Rechtspersönlichkeit									
910	Geldverkehr									
910000	Geldverkehr									
Mittelaufbringung (Erträge, Einzahlungen)										
2/910000+823000	Zinsen	2131	3131	14	30 000,00	1 300,00	28 700,00	30 000,00	1 300,00	28 700,00
2/910000+823100	Zinsen (kurzfristige Bindungen)	2131	3131	14	0,00	500,00	-500,00	0,00	500,00	-500,00
2/910000+829500	Centaugleich	2116	3116	18	5,52	0,00	5,52	5,52	0,00	5,52
Summe Mittelaufbr.	910 Geldverkehr				30 005,52	1 800,00	28 205,52	30 005,52	1 800,00	28 205,52
910000	Geldverkehr									
Mittelverwendung (Aufwendungen, Auszahlungen)										
1/910000-659000	Geldverkehrsspesen	2244	3244	24	30 247,24	27 000,00	3 247,24	30 247,24	27 000,00	3 247,24
1/910000-659100	Centaugleich	2244	3244	24	2,09	0,00	2,09	2,09	0,00	2,09
1/910000-670000	Versicherungen	2222	3222	24	1 133,77	1 300,00	-166,23	1 133,77	1 300,00	-166,23
1/910000-710000	Öff. Abgaben (Ausgaben), ohne Gebühren gemäß FAG	2225	3225	24	0,00	1 000,00	-1 000,00	0,00	1 000,00	-1 000,00
Summe Mittelverw.	910 Geldverkehr				31 383,10	29 300,00	2 083,10	31 383,10	29 300,00	2 083,10
Saldo	910 Geldverkehr				-1 377,58	-27 500,00	26 122,42	-1 377,58	-27 500,00	26 122,42
914	Beteiligungen									
914000	Beteiligungen									
Mittelaufbringung (Erträge, Einzahlungen)										
2/914000+822000	Dividenden u. Gewinn- Anteile v. Untern.	2135	3135	14	3,48	100,00	-96,52	3,48	100,00	-96,52
Summe Mittelaufbr.	914 Beteiligungen				3,48	100,00	-96,52	3,48	100,00	-96,52
	91 Kapitalvermögen und Stiftungen ohne eigene Rechtsp				30 009,00	1 900,00	28 109,00	30 009,00	1 900,00	28 109,00
914000	Beteiligungen									
Mittelverwendung (Aufwendungen, Auszahlungen)										
Summe Mittelverw.	914 Beteiligungen				0,00	0,00	0,00	0,00	0,00	0,00
	91 Kapitalvermögen und Stiftungen ohne eigene Rechtsp				31 383,10	29 300,00	2 083,10	31 383,10	29 300,00	2 083,10
Saldo	914 Beteiligungen				3,48	100,00	-96,52	3,48	100,00	-96,52
	91 Kapitalvermögen und Stiftungen ohne eigene Rechtsp				-1 374,10	-27 400,00	26 025,90	-1 374,10	-27 400,00	26 025,90

		MVAG			Ergebnisrechnung			Finanzierungsrechnung		
		EH	FH	VCQU	RA 2022	VA 2022	RA - VA	RA 2022	VA 2022	RA - VA
92	Öffentliche Abgaben									
920	Ausschließliche Gemeindeabgaben									
920000	Ausschliessliche Gemeindeabgaben									
Mittelaufbringung (Erträge, Einzahlungen)										
2/920000+817000	Erträge aus der Auflösung von sonstigen Rückstellungen	2117			4 666,35	0,00	4 666,35	0,00	0,00	0,00
2/920000+830000	Grundsteuer Für Land- U.Forstw.Betriebe	2111	3111	10	19 202,89	19 000,00	202,89	19 236,20	19 000,00	236,20
2/920000+831000	Grundsteuer für Grundstücke B	2111	3111	10	3 044 476,32	3 130 000,00	-85 523,68	3 024 928,99	3 130 000,00	-105 071,01
2/920000+833100	Kommunalsteuer	2111	3111	10	15 270 902,98	14 776 000,00	494 902,98	15 245 387,60	14 776 000,00	469 387,60
2/920000+833110	Kommunalsteuer	2111	3111	10	73 426,24	74 200,00	-773,76	73 426,24	74 200,00	-773,76
2/920000+834000	Fremdenverkehrsabgaben - Ortstaxe	2111	3111	10	3 370,34	3 600,00	-229,66	3 370,34	3 600,00	-229,66
2/920000+837000	Lustbarkeitsabg. (Vergnügungssteu.) ohne Zweckwidm. des Ertrages	2111	3111	10	65 750,00	79 000,00	-13 250,00	57 926,28	79 000,00	-21 073,72
2/920000+838000	Hundeabgabe	2111	3111	10	79 231,00	79 500,00	-269,00	76 445,85	79 500,00	-3 054,15
2/920000+842000	Gemeindezuschlag zur Freizeitwohnungspauschale	2111	3111	10	3 951,02	500,00	3 451,02	3 951,02	500,00	3 451,02
2/920000+844100	Aufschl.beiträge n.d.ROG STRASSE	2111	3111	10	13 110,30	13 000,00	110,30	11 013,72	13 000,00	-1 986,28
2/920000+844200	Aufschl.beiträge n.d.ROG WASSER	2111	3111	10	5 385,86	6 000,00	-614,14	4 674,05	6 000,00	-1 325,95
2/920000+844300	Aufschl.beiträge n.d.ROG KANAL	2111	3111	10	11 072,57	10 000,00	1 072,57	9 967,65	10 000,00	-32,35
2/920000+845200	Erhaltungsbeiträge nach dem ROG	2111	3111	10	55 102,85	50 000,00	5 102,85	55 611,60	50 000,00	5 611,60
2/920000+845300	Erhaltungsbeiträge nach dem ROG	2111	3111	10	140 679,84	140 000,00	679,84	144 645,12	140 000,00	4 645,12
2/920000+849000	Nebenansprüche	2111	3111	10	4 554,32	9 700,00	-5 145,68	4 124,73	9 700,00	-5 575,27
2/920000+856000	Verwaltungsabgaben	2111	3111	10	57 537,44	63 000,00	-5 462,56	56 864,81	63 000,00	-6 135,19
2/920000+857000	Kommissionsgebühren	2111	3111	10	7 976,40	10 000,00	-2 023,60	7 140,00	10 000,00	-2 860,00
Summe Mittelaufbr.	920 Ausschließliche Gemeindeabgaben				18 860 396,72	18 463 500,00	396 896,72	18 798 714,20	18 463 500,00	335 214,20

		MVAG			Ergebnisrechnung			Finanzierungsrechnung		
		EH	FH	VCQU	RA 2022	VA 2022	RA - VA	RA 2022	VA 2022	RA - VA
920000	Ausschliessliche Gemeindeabgaben									
	Mittelverwendung (Aufwendungen, Auszahlungen)									
1/920000-500000	Geldbezüge der Beamten der Verwaltung	2211	3211	20	15 184,96	15 000,00	184,96	15 184,96	15 000,00	184,96
1/920000-510000	Geldbezüge der Vertrags- bediensteten der Verwaltung	2211	3211	20	78 735,62	80 200,00	-1 464,38	78 735,62	80 200,00	-1 464,38
1/920000-565000	Mehrleistungsvergütungen	2211	3211	20	229,05	700,00	-470,95	229,05	700,00	-470,95
1/920000-569000	Sonstige Nebengebühren	2211	3211	20	724,67	600,00	124,67	724,67	600,00	124,67
1/920000-581200	DG - Pensionskassenbeiträge der Vb	2212	3212	20	287,88	300,00	-12,12	287,88	300,00	-12,12
1/920000-582000	Sonst.Dienstgeberbeit. Zur Sozialen Sicherhei	2212	3212	20	32 973,99	33 200,00	-226,01	32 973,99	33 200,00	-226,01
1/920000-590000	Freiw.Sozialleistungen	2212	3212	20	409,50	500,00	-90,50	409,50	500,00	-90,50
1/920000-591000	Dotierung von Rückstellungen für Abfertigungen	2214			588,26	400,00	188,26	0,00	0,00	0,00
1/920000-592000	Dotierung von Rückstellungen für Jubiläumszuwendungen	2214			19,62	1 100,00	-1 080,38	0,00	0,00	0,00
1/920000-593000	Dotierung von Rückstellungen für nicht konsumierte Urlaube	2214			1 559,58	0,00	1 559,58	0,00	0,00	0,00
1/920000-685000	Dotierung von Rückstellungen für Prozesskosten	2226			260 000,00	0,00	260 000,00	0,00	0,00	0,00
1/920000-724000	Reisegebühren	2225	3225	24	43,39	100,00	-56,61	43,39	100,00	-56,61
Summe Mittelverw.	920 Ausschließliche Gemeindeabgaben				390 756,52	132 100,00	258 656,52	128 589,06	130 600,00	-2 010,94
Saldo	920 Ausschließliche Gemeindeabgaben				18 469 640,20	18 331 400,00	138 240,20	18 670 125,14	18 332 900,00	337 225,14
924	Zuschlagsabgaben zu Bundesabgaben									
924000	Zuschlagsabgaben zu Bundesabgaben									
	Mittelaufbringung (Erträge, Einzahlungen)									
2/924000+860000	Transfers von Bund, Bundesfonds und Bundeskammern	2121	3121	15	63 208,85	58 000,00	5 208,85	63 208,85	58 000,00	5 208,85
Summe Mittelaufbr.	924 Zuschlagsabgaben zu Bundesabgaben				63 208,85	58 000,00	5 208,85	63 208,85	58 000,00	5 208,85
924000	Zuschlagsabgaben zu Bundesabgaben									
	Mittelverwendung (Aufwendungen, Auszahlungen)									
Summe Mittelverw.	924 Zuschlagsabgaben zu Bundesabgaben				0,00	0,00	0,00	0,00	0,00	0,00
Saldo	924 Zuschlagsabgaben zu Bundesabgaben				63 208,85	58 000,00	5 208,85	63 208,85	58 000,00	5 208,85

		MVAG			Ergebnisrechnung			Finanzierungsrechnung		
		EH	FH	VCQU	RA 2022	VA 2022	RA - VA	RA 2022	VA 2022	RA - VA
925	Ertragsanteile an gemeinschaftlichen Bundesabgaben									
925000	Ertragsanteile An Ge- Meinsch.Bundesabgaben									
Mittelaufbringung (Erträge, Einzahlungen)										
2/925000+859000	Ertragsanteile - Restbeträge (nach abgest. Bevölkschlüssel)	2112	3112	11	41 776 591,30	36 714 100,00	5 062 491,30	41 776 591,30	36 714 100,00	5 062 491,30
Summe Mittelaufbr.	925 Ertragsanteile an gemeinschaftlichen Bundesabgaben				41 776 591,30	36 714 100,00	5 062 491,30	41 776 591,30	36 714 100,00	5 062 491,30
	92 Öffentliche Abgaben				60 700 196,87	55 235 600,00	5 464 596,87	60 638 514,35	55 235 600,00	5 402 914,35
925000	Ertragsanteile An Ge- Meinsch.Bundesabgaben									
Mittelverwendung (Aufwendungen, Auszahlungen)										
Summe Mittelverw.	925 Ertragsanteile an gemeinschaftlichen Bundesabgaben				0,00	0,00	0,00	0,00	0,00	0,00
	92 Öffentliche Abgaben				390 756,52	132 100,00	258 656,52	128 589,06	130 600,00	-2 010,94
Saldo	925 Ertragsanteile an gemeinschaftlichen Bundesabgaben				41 776 591,30	36 714 100,00	5 062 491,30	41 776 591,30	36 714 100,00	5 062 491,30
	92 Öffentliche Abgaben				60 309 440,35	55 103 500,00	5 205 940,35	60 509 925,29	55 105 000,00	5 404 925,29
93	Umlagen									
930	Landesumlage									
930000	Landesumlage									
Mittelaufbringung (Erträge, Einzahlungen)										
Summe Mittelaufbr.	930 Landesumlage				0,00	0,00	0,00	0,00	0,00	0,00
	93 Umlagen				0,00	0,00	0,00	0,00	0,00	0,00
930000	Landesumlage									
Mittelverwendung (Aufwendungen, Auszahlungen)										
1/930000-751000	Laufende Transferzlg. an Länder, Landesfonds und Landeskammern	2231	3231	26	3 277 322,41	2 883 300,00	394 022,41	3 277 322,41	2 883 300,00	394 022,41
Summe Mittelverw.	930 Landesumlage				3 277 322,41	2 883 300,00	394 022,41	3 277 322,41	2 883 300,00	394 022,41
	93 Umlagen				3 277 322,41	2 883 300,00	394 022,41	3 277 322,41	2 883 300,00	394 022,41
Saldo	930 Landesumlage				-3 277 322,41	-2 883 300,00	-394 022,41	-3 277 322,41	-2 883 300,00	-394 022,41
	93 Umlagen				-3 277 322,41	-2 883 300,00	-394 022,41	-3 277 322,41	-2 883 300,00	-394 022,41
94	Finanzzuweisungen und Zuschüsse									
940	Bedarfszuweisungen									
940000	Bedarfszuweisungen									
Mittelaufbringung (Erträge, Einzahlungen)										
2/940000+861000	Laufende Transferzahlungen vom Land (Strukturfonds)	2121	3121	15	400 000,00	400 000,00	0,00	400 000,00	400 000,00	0,00
2/940000+861400	Transfers von Ländern, Landesfonds und Landeskammern	2121	3121	15	297 000,00	0,00	297 000,00	297 000,00	0,00	297 000,00
Summe Mittelaufbr.	940 Bedarfszuweisungen				697 000,00	400 000,00	297 000,00	697 000,00	400 000,00	297 000,00

		MVAG EH	MVAG FH	VCQU	Ergebnisrechnung			Finanzierungsrechnung		
					RA 2022	VA 2022	RA - VA	RA 2022	VA 2022	RA - VA
940000	Bedarfszuweisungen									
Mittelverwendung (Aufwendungen, Auszahlungen)										
Summe Mittelverw.	940	Bedarfszuweisungen			0,00	0,00	0,00	0,00	0,00	0,00
Saldo	940	Bedarfszuweisungen			697 000,00	400 000,00	297 000,00	697 000,00	400 000,00	297 000,00
941	Sonstige Finanzaufweisungen nach dem FAG									
941000	Sonstige Finanzaufweisung Nach Dem Fag									
Mittelaufbringung (Erträge, Einzahlungen)										
2/941000+860200	Laufende Transferzahlungen vom Bund	2121	3121	15	186 205,00	186 200,00	5,00	186 205,00	186 200,00	5,00
Summe Mittelaufbr.	941	Sonstige Finanzaufweisungen nach dem FAG			186 205,00	186 200,00	5,00	186 205,00	186 200,00	5,00
	94	Finanzaufweisungen und Zuschüsse			883 205,00	586 200,00	297 005,00	883 205,00	586 200,00	297 005,00
941000	Sonstige Finanzaufweisung Nach Dem Fag									
Mittelverwendung (Aufwendungen, Auszahlungen)										
Summe Mittelverw.	941	Sonstige Finanzaufweisungen nach dem FAG			0,00	0,00	0,00	0,00	0,00	0,00
	94	Finanzaufweisungen und Zuschüsse			0,00	0,00	0,00	0,00	0,00	0,00
Saldo	941	Sonstige Finanzaufweisungen nach dem FAG			186 205,00	186 200,00	5,00	186 205,00	186 200,00	5,00
	94	Finanzaufweisungen und Zuschüsse			883 205,00	586 200,00	297 005,00	883 205,00	586 200,00	297 005,00
98	Haushaltsausgleich									
981	Haushaltsausgleich durch Rücklagen									
981000	Allg.Ausgl.Rücklage									
Mittelaufbringung (Erträge, Einzahlungen)										
Summe Mittelaufbr.	981	Haushaltsausgleich durch Rücklagen			0,00	0,00	0,00	0,00	0,00	0,00
	98	Haushaltsausgleich			0,00	0,00	0,00	0,00	0,00	0,00
981000	Allg.Ausgl.Rücklage									
Mittelverwendung (Aufwendungen, Auszahlungen)										
1/981000-795000	Zuweisung an allgemeine Haushaltsrücklagen		2401		7 662 416,72	1 741 100,00	5 921 316,72	0,00	0,00	0,00
Summe Mittelverw.	981	Haushaltsausgleich durch Rücklagen			7 662 416,72	1 741 100,00	5 921 316,72	0,00	0,00	0,00
	98	Haushaltsausgleich			7 662 416,72	1 741 100,00	5 921 316,72	0,00	0,00	0,00
Saldo	981	Haushaltsausgleich durch Rücklagen			-7 662 416,72	-1 741 100,00	-5 921 316,72	0,00	0,00	0,00
	98	Haushaltsausgleich			-7 662 416,72	-1 741 100,00	-5 921 316,72	0,00	0,00	0,00

		MVAG			Ergebnisrechnung			Finanzierungsrechnung		
		EH	FH	VCQU	RA 2022	VA 2022	RA - VA	RA 2022	VA 2022	RA - VA
99	Jahresergebnis, Übergabe und Übernahme des Jahresergebnisses, Abwicklung der Vorjahre									
990	Überschüsse und Abgänge (soweit nicht zugeordnet)									
990000	Überschüsse/Abgänge									
Mittelaufbringung (Erträge, Einzahlungen)										
2/990000+829900	Sonstige Erträge	2116	3116	18	1 895,73	90 600,00	-88 704,27	1 895,73	90 600,00	-88 704,27
Summe Mittelaufbr.	990	Überschüsse und Abgänge (soweit nicht zugeordnet)			1 895,73	90 600,00	-88 704,27	1 895,73	90 600,00	-88 704,27
990000	Überschüsse/Abgänge									
Mittelverwendung (Aufwendungen, Auszahlungen)										
1/990000-729900	Sonstige Aufwendungen	2225	3225	24	197 000,00	0,00	197 000,00	197 000,00	0,00	197 000,00
1/990000-729910	Sonstige Aufwendungen - Auszahlungen Anliegerbeiträge Gemeindestraßen	2225	3225	24	98 647,60	82 000,00	16 647,60	98 647,60	82 000,00	16 647,60
1/990000-729920	Sonstige Aufwendungen - Auszahlung Wasseranschlussgebühren	2225	3225	24	84 569,49	300 000,00	-215 430,51	84 569,49	300 000,00	-215 430,51
1/990000-729930	Sonstige Aufwendungen - Auszahlung Abwasseranschlussgebühren	2225	3225	24	146 637,28	580 000,00	-433 362,72	146 637,28	580 000,00	-433 362,72
1/990000-729950	Sonstige Aufwendungen - Auszahlungen ROG Straßen	2225	3225	24	11 013,72	13 000,00	-1 986,28	11 013,72	13 000,00	-1 986,28
1/990000-729960	Sonstige Aufwendungen - Auszahlungen ROG Wasser	2225	3225	24	4 674,05	6 000,00	-1 325,95	4 674,05	6 000,00	-1 325,95
1/990000-729970	Sonstige Aufwendungen - Auszahlungen ROG Abwasser	2225	3225	24	9 967,65	10 000,00	-32,35	9 967,65	10 000,00	-32,35
Summe Mittelverw.	990	Überschüsse und Abgänge (soweit nicht zugeordnet)			552 509,79	991 000,00	-438 490,21	552 509,79	991 000,00	-438 490,21
Saldo	990	Überschüsse und Abgänge (soweit nicht zugeordnet)			-550 614,06	-900 400,00	349 785,94	-550 614,06	-900 400,00	349 785,94
991	Rückersetzte, nicht absetzbare Einnahmen und Ausgaben (soweit nicht aufteilbar)									
991000	Rückers.Nicht Absetzb. Ausgaben/Einnahmen									
Mittelaufbringung (Erträge, Einzahlungen)										
Summe Mittelaufbr.	991	Rückersetzte, nicht absetzbare Einnahmen und Ausga			0,00	0,00	0,00	0,00	0,00	0,00
991000	Rückers.Nicht Absetzb. Ausgaben/Einnahmen									
Mittelverwendung (Aufwendungen, Auszahlungen)										
1/991000-722000	Rückers.V.Einnahmen	2225	3225	24	11 083,82	21 000,00	-9 916,18	11 083,82	21 000,00	-9 916,18
Summe Mittelverw.	991	Rückersetzte, nicht absetzbare Einnahmen und Ausga			11 083,82	21 000,00	-9 916,18	11 083,82	21 000,00	-9 916,18
Saldo	991	Rückersetzte, nicht absetzbare Einnahmen und Ausga			-11 083,82	-21 000,00	9 916,18	-11 083,82	-21 000,00	9 916,18

		MVAG MVAG VCQU			Ergebnisrechnung			Finanzierungsrechnung		
		EH	FH	VCQU	RA 2022	VA 2022	RA - VA	RA 2022	VA 2022	RA - VA
992	Abgänge an Kassenausgaberesten und Ausfälle an Kasseneinnahmeresten (soweit nicht aufteilbar)									
992000	Abg.An Ka.Ausg.Resten Ausf.V.Ka Einn.Resten									
Mittelaufbringung (Erträge, Einzahlungen)										
2/992000+829000	Sonstige Einnahmen	2116	3116	18	-462,35	0,00	-462,35	-462,35	0,00	-462,35
Summe Mittelaufbr.	992 Abgänge an Kassenausgaberesten und Ausfälle an Ka				-462,35	0,00	-462,35	-462,35	0,00	-462,35
	99 Jahresergebnis, Übergabe und Übernahme des Jahres				1 433,38	90 600,00	-89 166,62	1 433,38	90 600,00	-89 166,62
	9 Finanzwirtschaft				61 662 352,22	55 922 100,00	5 740 252,22	61 565 183,54	55 919 700,00	5 645 483,54
992000	Abg.An Ka.Ausg.Resten Ausf.V.Ka Einn.Resten									
Mittelverwendung (Aufwendungen, Auszahlungen)										
Summe Mittelverw.	992 Abgänge an Kassenausgaberesten und Ausfälle an Ka				0,00	0,00	0,00	0,00	0,00	0,00
	99 Jahresergebnis, Übergabe und Übernahme des Jahres				563 593,61	1 012 000,00	-448 406,39	563 593,61	1 012 000,00	-448 406,39
	9 Finanzwirtschaft				12 832 668,68	6 841 600,00	5 991 068,68	4 852 809,51	5 159 700,00	-306 890,49
Saldo	992 Abgänge an Kassenausgaberesten und Ausfälle an Ka				-462,35	0,00	-462,35	-462,35	0,00	-462,35
	99 Jahresergebnis, Übergabe und Übernahme des Jahres				-562 160,23	-921 400,00	359 239,77	-562 160,23	-921 400,00	359 239,77
	9 Finanzwirtschaft				48 829 683,54	49 080 500,00	-250 816,46	56 712 374,03	50 760 000,00	5 952 374,03
Gesamtsumme Mittelaufbringung					96 988 933,57	88 651 500,00	8 337 433,57	87 279 363,83	90 922 300,00	-3 642 936,17
Gesamtsumme Mittelverwendung					91 425 006,39	87 041 600,00	4 383 406,39	85 999 415,97	91 435 200,00	-5 435 784,03
Gesamtsaldo					5 563 927,18	1 609 900,00	3 954 027,18	1 279 947,86	-512 900,00	1 792 847,86

Erläuterung Abweichung gegenüber
Ergebnis- und Finanzierungsvoranschlag

Haushaltskonto	Bezeichnung	HH	DK	Buchungen	- Voranschlag	- Übertragung	= Abweichung	Betrag	Beschluss und Begründung
Mittelaufbringung	Abweichung über 800,00 und mehr als 5,00%								
000000	Gemeinderat								
2/000000+816999		EHH		32 731,33	37 000,00	0,00	-4 268,67	-4 268,67	11.04.2023 Berechnung lt. endgültiger Gebührenkalkulation
		FHH		32 731,33	37 000,00	0,00	-4 268,67	-4 268,67	11.04.2023 Berechnung lt. endgültiger Gebührenkalkulation
010000	Hauptverwaltung Zentralamt								
2/010000+300000	Kapitaltransfers von Bund, Bundesfonds und Bundeskammern	FHH		1 070,13	0,00	0,00	1 070,13	1 070,13	16.02.2023 Einnahme KPC Klimafond
2/010000+816400	Kostenersätze	EHH		366 111,87	300 000,00	0,00	66 111,87		
	Kostenersätze	FHH		366 111,87	300 000,00	0,00	66 111,87		
2/010000+816500	Kostenbeiträge (Kostenersätze) für sonstige Leistungen	EHH		32 437,78	0,00	0,00	32 437,78		
	Kostenbeiträge (Kostenersätze) für sonstige Leistungen	FHH		32 437,78	0,00	0,00	32 437,78		
2/010000+816999	Verwaltungskostentangente Overhead (interne Verr.)	EHH		1 335 147,79	1 167 900,00	0,00	167 247,79	167 247,79	11.04.2023 Berechnung lt. endgültiger Gebührenkalkulation
	Verwaltungskostentangente Overhead (interne Verr.)	FHH		1 335 147,79	1 167 900,00	0,00	167 247,79	167 247,79	11.04.2023 Berechnung lt. endgültiger Gebührenkalkulation
2/010000+817000	Erträge aus der Auflösung von sonstigen Rückstellungen	EHH		84 785,09	4 300,00	0,00	80 485,09		
2/010000+829100	Sonstige Einnahmen Schadenersätze	EHH		1 221,57	0,00	0,00	1 221,57	1 221,57	17.01.2023 Schadenersätze nicht vorhersehbar
	Sonstige Einnahmen Schadenersätze	FHH		1 221,57	0,00	0,00	1 221,57	1 221,57	17.01.2023 Schadenersätze nicht vorhersehbar
010100	Bürgerservice								
2/010100+817000	Erträge aus der Auflösung von sonstigen Rückstellungen	EHH		19 175,59	1 800,00	0,00	17 375,59		

Haushaltskonto	Bezeichnung	HH	DK	Buchungen	- Voranschlag	- Übertragung	= Abweichung	Betrag	Beschluss und Begründung
011000	Personalamt								
2/011000+816000	Kostenbeiträge (Kostensätze) für sonstige Leistungen	EHH		0,00	1 000,00	0,00	-1 000,00	-1 000,00	24.02.2023 keine Stellenausschreibungen für Geschäftsführer oder Beratungen für die GmbHs durchgeführt, daher keine Kostensätze
	Kostenbeiträge (Kostensätze) für sonstige Leistungen	FHH		0,00	1 000,00	0,00	-1 000,00	-1 000,00	24.02.2023 keine Stellenausschreibungen für Geschäftsführer oder Beratungen für die GmbHs durchgeführt, daher keine Kostensätze
2/011000+817000	Erträge aus der Auflösung von sonstigen Rückstellungen	EHH		43 052,57	6 600,00	0,00	36 452,57		
012000	Hilfsamt								
2/012000+817000	Erträge aus der Auflösung von sonstigen Rückstellungen	EHH		15 464,28	1 400,00	0,00	14 064,28		
013000	Kanzleiökonomat								
2/013000+817000	Erträge aus der Auflösung von sonstigen Rückstellungen	EHH		6 677,60	0,00	0,00	6 677,60		
014000	Kontrollamt								
2/014000+816000	Kostenbeiträge (Kostensätze) für sonstige Leistungen	EHH		0,00	1 500,00	0,00	-1 500,00	-1 500,00	06.02.2023 Stadt Traun hat nicht vom Angebot Gebrauch gemacht, die Leistungen der Internen Revision der Stadt Leonding zu
	Kostenbeiträge (Kostensätze) für sonstige Leistungen	FHH		0,00	1 500,00	0,00	-1 500,00	-1 500,00	06.02.2023 Stadt Traun hat nicht vom Angebot Gebrauch gemacht, die Leistungen der Internen Revision der Stadt Leonding zu
2/014000+817000	Erträge aus der Auflösung von sonstigen Rückstellungen	EHH		3 990,99	0,00	0,00	3 990,99		
015000	Öffentlichkeitsarbeit								
2/015000+810100	Leistungserlöse	EHH		19 207,92	14 000,00	0,00	5 207,92	5 207,92	17.01.2023 höhere Sponsoringeinnahmen als erwartet
	Leistungserlöse	FHH		19 207,92	14 000,00	0,00	5 207,92	5 207,92	17.01.2023 höhere Sponsoringeinnahmen als erwartet
2/015000+817000	Erträge aus der Auflösung von sonstigen Rückstellungen	EHH		11 404,36	0,00	0,00	11 404,36		

Haushaltskonto	Bezeichnung	HH	DK	Buchungen	- Voranschlag	- Übertragung	= Abweichung	Betrag	Beschluss und Begründung
016000	Elektronische Daten- Verarbeitung								
2/016000+816000	Kostenersätze	EHH		25 395,34	0,00	0,00	25 395,34	25 395,34	31.12.2022 Weiterzuerrechnende IT-Aufwände waren zu Budgeterfassung noch nicht absehbar, daher noch mit 0 budgetiert.
	Kostenersätze	FHH		18 116,58	0,00	0,00	18 116,58	18 116,58	31.12.2022 Weiterzuerrechnende IT-Aufwände waren zu Budgeterfassung noch nicht absehbar, daher noch mit 0 budgetiert.
2/016000+816799	Sonstige Leistungen Vergütungen Druckerei	EHH		53 754,77	93 800,00	0,00	-40 045,23	-40 045,23	14.02.2023 Die Druckereileistungen der Abteilungen gehen stetig zurück, was auf vermehrte Digitalisierungsmaßnahmen zurückzuführen ist.
	Sonstige Leistungen Vergütungen Druckerei	FHH		53 754,77	93 800,00	0,00	-40 045,23	-40 045,23	14.02.2023 Die Druckereileistungen der Abteilungen gehen stetig zurück, was auf vermehrte Digitalisierungsmaßnahmen zurückzuführen ist.
2/016000+817000	Erträge aus der Auflösung von sonstigen Rückstellungen	EHH		31 709,17	8 600,00	0,00	23 109,17		
020000	Rechtsamt								
2/020000+817000	Erträge aus der Auflösung von sonstigen Rückstellungen	EHH		2 173,45	0,00	0,00	2 173,45		
022000	Standesamt								
2/022000+817000	Erträge aus der Auflösung von sonstigen Rückstellungen	EHH		23 783,09	17 300,00	0,00	6 483,09		
2/022000+868000	Lfd. Transferzahlungen von privaten Haushalten	EHH		8 000,00	6 000,00	0,00	2 000,00	2 000,00	14.02.2023 mehr Auswärtstrauungen
	Lfd. Transferzahlungen von privaten Haushalten	FHH		8 000,00	6 000,00	0,00	2 000,00	2 000,00	14.02.2023 mehr Auswärtstrauungen
023000	Einwohner-(Melde-)Amt								
2/023000+817000	Erträge aus der Auflösung von sonstigen Rückstellungen	EHH		2 724,26	500,00	0,00	2 224,26		
024000	Wahlamt								
2/024000+816000	Kostenersätze	EHH		44 469,14	15 000,00	0,00	29 469,14	29 469,14	14.02.2023 Kostenersatz LTW erst 2023 erwartet
	Kostenersätze	FHH		44 469,14	15 000,00	0,00	29 469,14	29 469,14	14.02.2023 Kostenersatz LTW erst 2023 erwartet

Haushaltskonto	Bezeichnung	HH	DK	Buchungen	- Voranschlag	- Übertragung	= Abweichung	Betrag	Beschluss und Begründung
2/024000+817000	Erträge aus der Auflösung von sonstigen Rückstellungen	EHH		1 438,18	300,00	0,00	1 138,18		
029000	Amtsgebäude								
6/029000+301100	Kapitaltransferzahlungen v. Ländern Landesfonds und Landeskammern-BZ	FHH		0,00	62 800,00	0,00	-62 800,00	-62 800,00	22.02.2022 Auszahlung der Fördermittel erfolgte erst 01/2023
2/029000+813000	Erträge aus der Auflösung von Investitionszuschüssen (Kapitaltransfers)	EHH		85 485,18	73 200,00	0,00	12 285,18		
2/029000+817000	Erträge aus der Auflösung von sonstigen Rückstellungen	EHH		4 537,03	0,00	0,00	4 537,03		
2/029000+829100	Sonstige Einnahmen Schadenersätze	EHH		242,25	1 500,00	0,00	-1 257,75	-1 257,75	22.02.2023 Schadenersätze nicht vorhersehbar
	Sonstige Einnahmen Schadenersätze	FHH		242,25	1 500,00	0,00	-1 257,75	-1 257,75	22.02.2023 Schadenersätze nicht vorhersehbar
6/029000+895000	Entnahmen von allgemeinen Haushaltsrücklagen	EHH		27 855,83	0,00	0,00	27 855,83	27 855,83	23.02.2023 Förderung wurde erst Anfang 2023 ausgezahlt, daher Rücklagenentnahme für Projektausgleich erforderlich
030000	Bauamt								
2/030000+817000	Erträge aus der Auflösung von sonstigen Rückstellungen	EHH		62 515,36	50 100,00	0,00	12 415,36		
031000	Raumordnung und Raumplanung								
2/031000+817000	Erträge aus der Auflösung von sonstigen Rückstellungen	EHH		4 861,51	0,00	0,00	4 861,51		
2/031000+829000	Sonstige Einnahmen	EHH		542 627,89	798 000,00	0,00	-255 372,11	-255 372,11	23.02.2023 Es wurden weniger Infrastrukturkostenbeiträge schlagend als budgetiert.
	Sonstige Einnahmen	FHH		525 500,89	798 000,00	0,00	-272 499,11	-272 499,11	23.02.2023 Es wurden weniger Infrastrukturkostenbeiträge schlagend als budgetiert.
032000	Vermessungsamt								
2/032000+817000	Erträge aus der Auflösung von sonstigen Rückstellungen	EHH		2 390,06	0,00	0,00	2 390,06		

Haushaltskonto	Bezeichnung	HH	DK	Buchungen	- Voranschlag	- Übertragung	= Abweichung	Betrag	Beschluss und Begründung
033000	Hochbauamt								
2/033000+817000	Erträge aus der Auflösung von sonstigen Rückstellungen	EHH		4 995,91	0,00	0,00	4 995,91		
034000	Tiefbauamt								
2/034000+817000	Erträge aus der Auflösung von sonstigen Rückstellungen	EHH		12 464,89	0,00	0,00	12 464,89		
090000	Bezugsvorschüsse und Darlehen								
2/090000+273000	Rückzlg.v.Darlehen/Bezugsvorsch . z.Investitionsförd.an priv.Haushalt	FHH		1 440,24	4 700,00	0,00	-3 259,76	-3 259,76	23.02.2023 geringere Vergabe von Bezugsvorschüssen
091000	Personalausbildung u. Fortbildung								
2/091000+816000	Kostenbeiträge (Kostensätze) für sonstige Leistungen	EHH		0,00	1 200,00	0,00	-1 200,00	-1 200,00	16.02.2023 Es wurden keine Veranstaltungen mit externen Teilnehmern durchgeführt.
	Kostenbeiträge (Kostensätze) für sonstige Leistungen	FHH		0,00	1 200,00	0,00	-1 200,00	-1 200,00	16.02.2023 Es wurden keine Veranstaltungen mit externen Teilnehmern durchgeführt.
099000	Sonst.Einrichtungen u. Massnahmen								
2/099000+817000	Erträge aus der Auflösung von sonstigen Rückstellungen	EHH		14 122,78	8 200,00	0,00	5 922,78		
132000	Gesundheitspolizei								
2/132000+816000	Kostenbeiträge (Kostensätze) für sonstige Leistungen	EHH		3 911,42	0,00	0,00	3 911,42	3 911,42	14.02.2023 Einnahmen aus Verlassenschaften ohne Hinterbliebene nicht vorhersehbar
	Kostenbeiträge (Kostensätze) für sonstige Leistungen	FHH		3 911,42	0,00	0,00	3 911,42	3 911,42	14.02.2023 Einnahmen aus Verlassenschaften ohne Hinterbliebene nicht vorhersehbar
163000	Freiw. Feuerwehren								
2/163000+803000	Veräußerungen von technischen Anlagen, Fahrzeugen und Maschinen	EHH		23 000,00	10 000,00	0,00	13 000,00	13 000,00	23.02.2023 Es konnte ein höherer Verkaufspreis erzielt werden als vorgesehen.
	Veräußerungen von technischen Anlagen, Fahrzeugen und Maschinen	FHH		23 000,00	10 000,00	0,00	13 000,00	13 000,00	23.02.2023 Es konnte ein höherer Verkaufspreis erzielt werden als vorgesehen.
2/163000+810000	Nebenerlöse	EHH		8 392,50	60 000,00	0,00	-51 607,50	-51 607,50	23.02.2023 Ausfall personeller Ressourcen, dadurch weniger Verrechnungen

Haushaltskonto	Bezeichnung	HH	DK	Buchungen	- Voranschlag	- Übertragung	= Abweichung	Betrag	Beschluss und Begründung
2/163000+810000	Nebenerlöse	FHH		8 392,50	60 000,00	0,00	-51 607,50	-51 607,50	23.02.2023 Ausfall personeller Ressourcen, dadurch weniger Verrechnungen
2/163000+811000	Einnahmen Aus Vermietungen	EHH		6 032,77	5 200,00	0,00	832,77	832,77	31.12.2022 mehr Einnahmen aufgrund der Indexanpassung
	Einnahmen Aus Vermietungen	FHH		6 032,77	5 200,00	0,00	832,77	832,77	31.12.2022 mehr Einnahmen aufgrund der Indexanpassung
2/163000+817000	Erträge aus der Auflösung von sonstigen Rückstellungen	EHH		13 035,39	5 600,00	0,00	7 435,39		
163022	FF Hart - Universallöschfahrzeug Ersatzbeschaffung								
6/163022+301000	Kapitaltransfers von Ländern, Landesfonds und Landeskammern	FHH		0,00	36 600,00	0,00	-36 600,00	-36 600,00	22.02.2022 Fördermittel vom Landesfeuerwehrkommando noch nicht freigegeben
6/163022+895000	Entnahmen von allgemeinen Haushaltsrücklagen	EHH		397 701,84	0,00	0,00	397 701,84	397 701,84	23.02.2023 Zahlung der Rechnung auf Grund verspäteter Lieferung erst 2022 möglich, daher Ausgleich des Projektes durch Rücklagenentnahme nötig
163061	Feuerwehr Leonding Erweiterung								
6/163061+300000	Kapitaltransfers von Bund, Bundesfonds und Bundeskammern	FHH		58 583,81	0,00	0,00	58 583,81	58 583,81	22.02.2022 KIG-Restmittel für Erweiterungsbau Feuerwehr Leonding
6/163061+895000	Entnahmen von allgemeinen Haushaltsrücklagen	EHH		27 016,47	40 000,00	0,00	-12 983,53	-12 983,53	31.12.2022 Auf Grund von KIG Förderungen in 2022 weniger Rücklagenentnahmen erforderlich als geplant
179000	Sonstige Einrichtungen und Maßnahmen								
2/179000+817000	Erträge aus der Auflösung von sonstigen Rückstellungen	EHH		897,21	0,00	0,00	897,21		
200000	Schulamt								
2/200000+817000	Erträge aus der Auflösung von sonstigen Rückstellungen	EHH		7 356,37	0,00	0,00	7 356,37		
211000	Volksschulen								
2/211000+811000	Einnahmen Aus Vermietungen	EHH		20 010,00	18 000,00	0,00	2 010,00	2 010,00	31.12.2022 weniger Trainingsstunden von Vereinen aufgrund von Covid-19
	Einnahmen Aus Vermietungen	FHH		11 838,00	18 000,00	0,00	-6 162,00	-6 162,00	31.12.2022 weniger Trainingsstunden von Vereinen aufgrund von Covid-19

Haushaltskonto	Bezeichnung	HH	DK	Buchungen	- Voranschlag	- Übertragung	= Abweichung	Betrag	Beschluss und Begründung
2/211000+816700	Kostenersätze Schul-Erhaltungsbeiträge	EHH		8 856,96	15 000,00	0,00	-6 143,04	-6 143,04	24.01.2023 weniger auswärtige VS-Schüler daher weniger Gastschulbeiträge erhalten
	Kostenersätze Schul-Erhaltungsbeiträge	FHH		8 856,96	15 000,00	0,00	-6 143,04	-6 143,04	24.01.2023 weniger auswärtige VS-Schüler daher weniger Gastschulbeiträge erhalten
211001	Volksschule Leonding								
2/211001+813000	Erträge aus der Auflösung von Investitionszuschüssen (Kapitaltransfers)	EHH		3 115,13	0,00	0,00	3 115,13		
2/211001+817000	Erträge aus der Auflösung von sonstigen Rückstellungen	EHH		25 041,68	0,00	0,00	25 041,68		
211002	Volksschule Hart								
2/211002+813000	Erträge aus der Auflösung von Investitionszuschüssen (Kapitaltransfers)	EHH		8 971,91	4 100,00	0,00	4 871,91		
2/211002+817000	Erträge aus der Auflösung von sonstigen Rückstellungen	EHH		3 393,30	0,00	0,00	3 393,30		
211003	Volksschule Doppl-Hart								
2/211003+813000	Erträge aus der Auflösung von Investitionszuschüssen (Kapitaltransfers)	EHH		2 207,59	0,00	0,00	2 207,59		
2/211003+817000	Erträge aus der Auflösung von sonstigen Rückstellungen	EHH		4 402,87	0,00	0,00	4 402,87		
211004	Volksschule Haag								
2/211004+817000	Erträge aus der Auflösung von sonstigen Rückstellungen	EHH		3 129,69	0,00	0,00	3 129,69		
211011	Volksschulen Ganztagesesschule								
2/211011+810000	Leistungserlöse	EHH		252 259,50	165 000,00	0,00	87 259,50	87 259,50	23.02.2023 SARS-CoVID 19 bedingt wurden geringere Ansätze budgetiert
	Leistungserlöse	FHH		239 049,54	165 000,00	0,00	74 049,54	74 049,54	23.02.2023 SARS-CoVID 19 bedingt wurden geringere Ansätze budgetiert
2/211011+810100	Leistungserlöse Verpflegung	EHH		134 409,50	125 000,00	0,00	9 409,50	9 409,50	07.02.2023 Auf Grund der Preisanpassungen wurden höhere Einnahmen erzielt.

Haushaltskonto	Bezeichnung	HH	DK	Buchungen	- Voranschlag	- Übertragung	= Abweichung	Betrag	Beschluss und Begründung
2/211011+817000	Erträge aus der Auflösung von sonstigen Rückstellungen	EHH		3 068,66	1 800,00	0,00	1 268,66		
2/211011+861000	Laufende Transferzahlungen von Ländern, Landesfonds, Landeskammern	EHH		245 583,46	215 000,00	0,00	30 583,46	30 583,46	24.01.2023 da mehr Kinder in Betreuung, mehr Förderung erhalten
	Laufende Transferzahlungen von Ländern, Landesfonds, Landeskammern	FHH		245 583,46	215 000,00	0,00	30 583,46	30 583,46	24.01.2023 da mehr Kinder in Betreuung, mehr Förderung erhalten
211012	Volksschule Hart Ganztageschule								
2/211012+817000	Erträge aus der Auflösung von sonstigen Rückstellungen	EHH		4 363,18	1 700,00	0,00	2 663,18		
211013	Volksschule Doppl-Hart Ganztageschule								
2/211013+817000	Erträge aus der Auflösung von sonstigen Rückstellungen	EHH		4 193,86	1 700,00	0,00	2 493,86		
211014	Volksschule Haag Ganztageschule								
2/211014+817000	Erträge aus der Auflösung von sonstigen Rückstellungen	EHH		3 150,15	1 700,00	0,00	1 450,15		
211300	Schulanlage Haag								
6/211300+301000	Kapitaltransfers von Ländern, Landesfonds und Landeskammern	FHH		0,00	24 500,00	0,00	-24 500,00	-24 500,00	22.02.2022 keine LZ für Spielplatzerrichtung, da niedrigere Kosten (unter Grenze von 200.000 €)
6/211300+301100	Kapitaltransfers von Ländern, Landesfonds und Landeskammern	FHH		0,00	20 000,00	0,00	-20 000,00	-20 000,00	22.02.2022 keine BZ für Spielplatzerrichtung, da niedrigere Kosten (unter Grenze von 200.000 €)
6/211300+346000	Investitionsdarlehen von Finanzunternehmen	FHH		0,00	119 000,00	0,00	-119 000,00	-119 000,00	22.02.2022 keine Darlehensaufnahme notwendig
6/211300+895000	Entnahmen von allgemeinen Haushaltsrücklagen	EHH		133 639,96	59 500,00	0,00	74 139,96	74 139,96	23.02.2023 keine Darlehensaufnahme, deswegen höhere Rücklagenentnahme
212001	Mittelschule Leonding								
2/212001+813000	Erträge aus der Auflösung von Investitionszuschüssen (Kapitaltransfers)	EHH		1 384,61	5 100,00	0,00	-3 715,39		
2/212001+817000	Erträge aus der Auflösung von sonstigen Rückstellungen	EHH		6 981,93	0,00	0,00	6 981,93		

Haushaltskonto	Bezeichnung	HH	DK	Buchungen	- Voranschlag	- Übertragung	= Abweichung	Betrag	Beschluss und Begründung
212002	Mittelschule Hart								
2/212002+813000	Erträge aus der Auflösung von Investitionszuschüssen (Kapitaltransfers)	EHH		1 550,46	6 500,00	0,00	-4 949,54		
2/212002+817000	Erträge aus der Auflösung von sonstigen Rückstellungen	EHH		1 109,59	3 000,00	0,00	-1 890,41		
212003	Mittelschule Doppl-Hart								
2/212003+813000	Erträge aus der Auflösung von Investitionszuschüssen (Kapitaltransfers)	EHH		3 717,10	1 400,00	0,00	2 317,10		
2/212003+817000	Erträge aus der Auflösung von sonstigen Rückstellungen	EHH		9 401,24	0,00	0,00	9 401,24		
212011	Mittelschule Ganztageschule								
2/212011+810000	Leistungserlöse	EHH		38 302,50	33 500,00	0,00	4 802,50	4 802,50	23.02.2023 SARS-CoVID 19 bedingt wurden geringere Ansätze budgetiert
	Leistungserlöse	FHH		36 095,07	33 500,00	0,00	2 595,07	2 595,07	23.02.2023 SARS-CoVID 19 bedingt wurden geringere Ansätze budgetiert
2/212011+810100	Leistungserlöse Verpflegung	FHH		33 987,37	38 500,00	0,00	-4 512,63	-4 512,63	23.02.2023 Verrechnung orientiert sich an den Einkommen der Beitragspflichtigen
2/212011+817000	Erträge aus der Auflösung von sonstigen Rückstellungen	EHH		13 385,49	0,00	0,00	13 385,49		
2/212011+861000	Laufende Transferzahlungen von Ländern, Landesfonds, Landeskammern	EHH		44 420,71	54 000,00	0,00	-9 579,29	-9 579,29	24.01.2023 Eine Gruppe weniger, deshalb weniger Förderung erhalten
	Laufende Transferzahlungen von Ländern, Landesfonds, Landeskammern	FHH		44 420,71	54 000,00	0,00	-9 579,29	-9 579,29	24.01.2023 Eine Gruppe weniger, deshalb weniger Förderung erhalten
212013	Mittelschule Doppl-Hart Ganztageschule								
2/212013+817000	Erträge aus der Auflösung von sonstigen Rückstellungen	EHH		4 213,55	1 700,00	0,00	2 513,55		
213000	Sonderschule								
2/213000+816700	Kostensätze Schul-Erhaltungsbeiträge	EHH		69 961,80	40 000,00	0,00	29 961,80	29 961,80	24.01.2023 da mehr auswärtige Schüler die ASO besucht haben, mehr Gastschulbeiträge erhalten

Haushaltskonto	Bezeichnung	HH	DK	Buchungen	- Voranschlag	- Übertragung	= Abweichung	Betrag	Beschluss und Begründung
2/213000+816700	Kostenersätze Schul-Erhaltungsbeiträge	FHH		69 961,80	40 000,00	0,00	29 961,80	29 961,80	24.01.2023 da mehr auswärtige Schüler die ASO besucht haben, mehr Gastschulbeiträge erhalten
2/213000+817000	Erträge aus der Auflösung von sonstigen Rückstellungen	EHH		999,46	0,00	0,00	999,46		
214000	Polytechnische Schule								
2/214000+813000	Erträge aus der Auflösung von Investitionszuschüssen (Kapitaltransfers)	EHH		0,00	7 100,00	0,00	-7 100,00		
2/214000+816700	Kostenersätze Schul-Erhaltungsbeiträge	EHH		53 736,28	65 000,00	0,00	-11 263,72	-11 263,72	24.01.2023 weniger auswärtige PTS Schüler, daher weniger Gastschulbeiträge
	Kostenersätze Schul-Erhaltungsbeiträge	FHH		53 736,28	65 000,00	0,00	-11 263,72	-11 263,72	24.01.2023 weniger auswärtige PTS Schüler, daher weniger Gastschulbeiträge
219101	Neubau Schulzentrum Leonding								
6/219101+895000	Entnahmen von allgemeinen Haushaltsrücklagen	EHH		0,00	400 000,00	0,00	-400 000,00	-400 000,00	31.12.2022 Verschiebung des Baubeginnes zumindest ins Jahr 2023
219200	Schulzentrum Hart und Sporthalle								
6/219200+860000	Transfers von Bund, Bundesfonds und Bundeskammern	FHH		-11 400,00	0,00	0,00	-11 400,00	-11 400,00	22.02.2022 Rückzahlung Förderung von Immobilien- und Infrastruktur GmbH & Co KG an Stadt erst in 2023 erfolgt
6/219200+895000	Entnahmen von allgemeinen Haushaltsrücklagen	EHH		7 207,08	0,00	0,00	7 207,08	7 207,08	23.02.2023 Rückzahlung KIG Förderung Photovoltaik auf Grund Endabrechnung; Ausgleich Projektkosten durch Rücklagenentnahme
219300	Sanierung VS u. NMS Doppl								
6/219300+860000	Transfers von Bund, Bundesfonds und Bundeskammern	FHH		-6 000,00	0,00	0,00	-6 000,00	-6 000,00	22.02.2022 Rückzahlung Förderung von Immobilien- und Infrastruktur GmbH & Co KG an Stadt erst in 2023 erfolgt
6/219300+895000	Entnahmen von allgemeinen Haushaltsrücklagen	EHH		6 000,00	0,00	0,00	6 000,00	6 000,00	23.02.2023 keine Sanierungskosten angefallen
240000	Kindergärten								
2/240000+810100	Leistungserlöse Verpflegungsbeitrag	EHH		197 673,14	182 000,00	0,00	15 673,14	15 673,14	07.02.2023 Auf Grund der Preisanpassungen wurden höhere Einnahmen erzielt.
2/240000+810200	Nebenerlöse Materialbeitrag	FHH		44 967,52	47 500,00	0,00	-2 532,48	-2 532,48	23.02.2023 Materialbeitrag wurde leicht gesenkt

Haushaltskonto	Bezeichnung	HH	DK	Buchungen	- Voranschlag	- Übertragung	= Abweichung	Betrag	Beschluss und Begründung
2/240000+810700	Erträge aus Leistungen	EHH		3 604,67	0,00	0,00	3 604,67	3 604,67	24.02.2023 Rückeinspeisung von Stromkosten aus der Erzeugung von Photovoltaikanlagen wurde bei der Erstellung des Voranschlages nicht berücksichtigt.
	Erträge aus Leistungen	FHH		3 604,67	0,00	0,00	3 604,67	3 604,67	24.02.2023 Rückeinspeisung von Stromkosten aus der Erzeugung von Photovoltaikanlagen wurde bei der Erstellung des Voranschlages nicht berücksichtigt.
2/240000+816700	Kostenersätze	EHH		20 037,00	30 000,00	0,00	-9 963,00	-9 963,00	17.01.2023 weniger Gastbeitrags-Kinder als geplant
	Kostenersätze	FHH		20 037,00	30 000,00	0,00	-9 963,00	-9 963,00	17.01.2023 weniger Gastbeitrags-Kinder als geplant
2/240000+817000	Erträge aus der Auflösung von sonstigen Rückstellungen	EHH		14 391,27	0,00	0,00	14 391,27		
240001	Kindergarten Kirchbühelgasse								
2/240001+813000	Erträge aus der Auflösung von Investitionszuschüssen (Kapitaltransfers)	EHH		0,00	4 500,00	0,00	-4 500,00		
240002	Kindergarten Spillheide								
2/240002+817000	Erträge aus der Auflösung von sonstigen Rückstellungen	EHH		37 737,05	4 900,00	0,00	32 837,05		
240003	Kindergarten Hart								
2/240003+817000	Erträge aus der Auflösung von sonstigen Rückstellungen	EHH		24 798,16	0,00	0,00	24 798,16		
240004	Kindergarten Berg alt (Abriss)								
2/240004+817000	Erträge aus der Auflösung von sonstigen Rückstellungen	EHH		59 338,06	3 200,00	0,00	56 138,06		
240005	Kindergarten Rufling								
2/240005+813000	Erträge aus der Auflösung von Investitionszuschüssen (Kapitaltransfers)	EHH		4 796,07	3 100,00	0,00	1 696,07		
2/240005+817000	Erträge aus der Auflösung von sonstigen Rückstellungen	EHH		31 367,04	3 900,00	0,00	27 467,04		

Haushaltskonto	Bezeichnung	HH	DK	Buchungen	- Voranschlag	- Übertragung	= Abweichung	Betrag	Beschluss und Begründung
240007	Kindergarten Larnhauserweg								
2/240007+817000	Erträge aus der Auflösung von sonstigen Rückstellungen	EHH		10 395,47	5 700,00	0,00	4 695,47		
240008	Kindergarten Richterstraße								
2/240008+817000	Erträge aus der Auflösung von sonstigen Rückstellungen	EHH		12 159,85	0,00	0,00	12 159,85		
240009	Kindergarten Haag								
2/240009+817000	Erträge aus der Auflösung von sonstigen Rückstellungen	EHH		67 958,20	31 500,00	0,00	36 458,20		
240010	Kindergarten Doppl-Hart Remisenstraße								
2/240010+813000	Erträge aus der Auflösung von Investitionszuschüssen (Kapitaltransfers)	EHH		10 223,18	2 000,00	0,00	8 223,18		
2/240010+817000	Erträge aus der Auflösung von sonstigen Rückstellungen	EHH		18 969,31	0,00	0,00	18 969,31		
240011	Kindergarten St. Isidor								
2/240011+817000	Erträge aus der Auflösung von sonstigen Rückstellungen	EHH		20 977,58	4 700,00	0,00	16 277,58		
240012	Kindergarten Doppl-Hart Schulstraße								
2/240012+817000	Erträge aus der Auflösung von sonstigen Rückstellungen	EHH		45 323,82	0,00	0,00	45 323,82		
240013	Kindergarten Berg								
2/240013+817000	Erträge aus der Auflösung von sonstigen Rückstellungen	EHH		45 871,99	0,00	0,00	45 871,99		
240014	Kindergarten Hainzenbachstraße								
2/240014+817000	Erträge aus der Auflösung von sonstigen Rückstellungen	EHH		12 136,75	1 700,00	0,00	10 436,75		

Haushaltskonto	Bezeichnung	HH	DK	Buchungen	- Voranschlag	- Übertragung	= Abweichung	Betrag	Beschluss und Begründung
240099	Kindergärten - Sprachförderung								
2/240099+817000	Erträge aus der Auflösung von sonstigen Rückstellungen	EHH		14 234,58	0,00	0,00	14 234,58		
240280	Kindergarten Doppl Sandgasse Abbruch und Verkauf								
6/240280+801000	Veräußerungen von Grundstücken und Grundstückseinrichtungen	EHH		0,00	400 000,00	0,00	-400 000,00	-400 000,00	01.02.2023 Kein Verkauf von KIGA Sandgasse.
	Veräußerungen von Grundstücken und Grundstückseinrichtungen	FHH		0,00	400 000,00	0,00	-400 000,00	-400 000,00	01.02.2023 Kein Verkauf von KIGA Sandgasse.
240291	Kinderbetreuung neu 6-gruppig								
6/240291+895000	Entnahmen von allgemeinen Haushaltsrücklagen	EHH		0,00	50 000,00	0,00	-50 000,00	-50 000,00	31.12.2022 Verschiebung der Baustartes nach hinten
240292	Kinderbetreuung neu 5-gruppig								
6/240292+301000	Kapitaltransfers von Ländern, Landesfonds und Landeskammern	FHH		0,00	198 000,00	0,00	-198 000,00	-198 000,00	22.02.2022 Projektbeginn wurde verschoben
6/240292+301100	Kapitaltransfers von Ländern, Landesfonds und Landeskammern	FHH		0,00	162 000,00	0,00	-162 000,00	-162 000,00	22.02.2022 Projektbeginn wurde verschoben
6/240292+346000	Investitionsdarlehen von Finanzunternehmen	FHH		0,00	2 280 000,00	0,00	-2 280 000,00	-2 280 000,00	22.02.2022 keine Darlehensaufnahme notwendig, da Projektbeginn verschoben
6/240292+895000	Entnahmen von allgemeinen Haushaltsrücklagen	EHH		11 090,49	960 000,00	0,00	-948 909,51	-948 909,51	31.12.2022 Baustart hat sich auf 2023 verschoben
240310	KG Ruffling - Einrichtung								
6/240310+895000	Entnahmen von allgemeinen Haushaltsrücklagen	EHH		17 602,88	0,00	0,00	17 602,88	17 602,88	01.02.2023 Zahlung der Rechnung erfolgte erst 2022, Ausgleich der Projektkosten durch Rücklagenentnahme nötig
240720	Kindergarten Doppl-Hart Neubau Schulstraße								
6/240720+895000	Entnahmen von allgemeinen Haushaltsrücklagen	EHH		8 042,17	0,00	0,00	8 042,17	8 042,17	01.02.2023 Schlussrechnung PV-Anlage erst jetzt erhalten, Ausgleich Projektkosten durch Rücklagenentnahme
240800	Krabbelstuben								
2/240800+810300	Leistungserlöse Elternbeiträge Nachmittag (ab 31. Lebensmonat)	FHH		23 672,00	25 500,00	0,00	-1 828,00	-1 828,00	23.02.2023 Verrechnung orientiert sich an den Einkommen der Beitragspflichtigen

Haushaltskonto	Bezeichnung	HH	DK	Buchungen	- Voranschlag	- Übertragung	= Abweichung	Betrag	Beschluss und Begründung
2/240800+816700	Kostenersätze	EHH		16 991,00	7 000,00	0,00	9 991,00	9 991,00	17.01.2023 Abrechnungen von 2021 erst 2022 erhalten
	Kostenersätze	FHH		16 991,00	7 000,00	0,00	9 991,00	9 991,00	17.01.2023 Abrechnungen von 2021 erst 2022 erhalten
2/240800+817000	Erträge aus der Auflösung von sonstigen Rückstellungen	EHH		7 371,69	0,00	0,00	7 371,69		
240801	Krabbelstube Hart								
2/240801+817000	Erträge aus der Auflösung von sonstigen Rückstellungen	EHH		32 042,23	5 600,00	0,00	26 442,23		
240803	Krabbelstube Spillheide								
2/240803+817000	Erträge aus der Auflösung von sonstigen Rückstellungen	EHH		22 716,57	0,00	0,00	22 716,57		
240804	Krabbelstube Schulzentrum Hart								
2/240804+817000	Erträge aus der Auflösung von sonstigen Rückstellungen	EHH		21 067,49	7 800,00	0,00	13 267,49		
240805	Krabbelstube Doppl-Hart Haidfeldstraße 29								
2/240805+817000	Erträge aus der Auflösung von sonstigen Rückstellungen	EHH		15 050,59	1 700,00	0,00	13 350,59		
240806	Krabbelstube Hainzenbachstraße								
2/240806+817000	Erträge aus der Auflösung von sonstigen Rückstellungen	EHH		21 578,52	9 600,00	0,00	11 978,52		
240807	Krabbelstube Berg								
2/240807+817000	Erträge aus der Auflösung von sonstigen Rückstellungen	EHH		16 129,60	0,00	0,00	16 129,60		
240808	Krabbelstube Doppl-Hart Haidfeldstraße 31a								
2/240808+817000	Erträge aus der Auflösung von sonstigen Rückstellungen	EHH		9 421,02	0,00	0,00	9 421,02		

Haushaltskonto	Bezeichnung	HH	DK	Buchungen	- Voranschlag	- Übertragung	= Abweichung	Betrag	Beschluss und Begründung
250000	Schülerhorte								
2/250000+810000	Leistungserlöse Elternbeitrag	EHH		314 335,01	357 000,00	0,00	-42 664,99	-42 664,99	23.02.2023 Verrechnung orientiert sich an den Einkommen der Beitragspflichtigen
	Leistungserlöse Elternbeitrag	FHH		293 258,41	357 000,00	0,00	-63 741,59	-63 741,59	23.02.2023 Verrechnung orientiert sich an den Einkommen der Beitragspflichtigen
2/250000+810100	Leistungserlöse Verpflegungsbeitrag	EHH		106 613,10	135 000,00	0,00	-28 386,90	-28 386,90	23.02.2023 Verrechnung orientiert sich an den Einkommen der Beitragspflichtigen
	Leistungserlöse Verpflegungsbeitrag	FHH		98 297,78	135 000,00	0,00	-36 702,22	-36 702,22	23.02.2023 Verrechnung orientiert sich an den Einkommen der Beitragspflichtigen
2/250000+816700	Kostenersätze	EHH		10 423,00	15 000,00	0,00	-4 577,00	-4 577,00	17.01.2023 weniger Gastbeitrags-Kinder als geplant
	Kostenersätze	FHH		10 423,00	15 000,00	0,00	-4 577,00	-4 577,00	17.01.2023 weniger Gastbeitrags-Kinder als geplant
2/250000+817000	Erträge aus der Auflösung von sonstigen Rückstellungen	EHH		10 439,11	0,00	0,00	10 439,11		
2/250000+861000	Laufende Transferzahlungen von Ländern, Landesfonds, Landeskammern	EHH		624 260,85	555 000,00	0,00	69 260,85	69 260,85	17.01.2023 mehr Förderung erhalten als geplant
	Laufende Transferzahlungen von Ländern, Landesfonds, Landeskammern	FHH		624 260,85	555 000,00	0,00	69 260,85	69 260,85	17.01.2023 mehr Förderung erhalten als geplant
250001	Hort Doppl-Hart								
2/250001+817000	Erträge aus der Auflösung von sonstigen Rückstellungen	EHH		16 746,39	1 700,00	0,00	15 046,39		
250002	Hort Hart								
2/250002+817000	Erträge aus der Auflösung von sonstigen Rückstellungen	EHH		23 046,31	0,00	0,00	23 046,31		
250003	Hort Spillheide								
2/250003+817000	Erträge aus der Auflösung von sonstigen Rückstellungen	EHH		72 837,62	12 300,00	0,00	60 537,62		
250004	Hort Haag								
2/250004+817000	Erträge aus der Auflösung von sonstigen Rückstellungen	EHH		17 205,54	0,00	0,00	17 205,54		

Haushaltskonto	Bezeichnung	HH	DK	Buchungen	- Voranschlag	- Übertragung	= Abweichung	Betrag	Beschluss und Begründung
263000	Turn- u. Sporthalle Hart								
2/263000+811000	Einnahmen Aus Vermietungen	EHH		50 386,50	55 000,00	0,00	-4 613,50	-4 613,50	31.12.2022 weniger Trainingsstunden und weniger Veranstaltungen durch Vereine aufgrund von Covid-19
	Einnahmen Aus Vermietungen	FHH		52 226,00	55 000,00	0,00	-2 774,00	-2 774,00	31.12.2022 weniger Trainingsstunden und weniger Veranstaltungen durch Vereine aufgrund von Covid-19
6/263000+861000	Transfers von Ländern, Landesfonds und Landeskammern	EHH		0,00	50 000,00	0,00	-50 000,00	-50 000,00	22.02.2022 Projekt wurde nicht umgesetzt
	Transfers von Ländern, Landesfonds und Landeskammern	FHH		0,00	50 000,00	0,00	-50 000,00	-50 000,00	22.02.2022 Projekt wurde nicht umgesetzt
6/263000+861100	Transfers von Ländern, Landesfonds und Landeskammern	EHH		0,00	41 000,00	0,00	-41 000,00	-41 000,00	22.02.2022 Projekt wurde nicht umgesetzt
	Transfers von Ländern, Landesfonds und Landeskammern	FHH		0,00	41 000,00	0,00	-41 000,00	-41 000,00	22.02.2022 Projekt wurde nicht umgesetzt
6/263000+895000	Entnahmen von allgemeinen Haushaltsrücklagen	EHH		0,00	121 300,00	0,00	-121 300,00	-121 300,00	31.12.2022 Verschiebung des Sanierungsbeginnes auf 2023 (keine Firma gefunden)
263001	Sporthalle Hart								
2/263001+817000	Erträge aus der Auflösung von sonstigen Rückstellungen	EHH		2 129,49	0,00	0,00	2 129,49		
263100	Mehrzweckhalle Leonding								
2/263100+811000	Einnahmen Aus Vermietungen	EHH		29 722,45	25 000,00	0,00	4 722,45	4 722,45	31.12.2022 wieder mehr Trainingseinheiten von Vereinen als geplant
	Einnahmen Aus Vermietungen	FHH		33 651,45	25 000,00	0,00	8 651,45	8 651,45	31.12.2022 wieder mehr Trainingseinheiten von Vereinen als geplant
263101	Mehrzweckhalle Leonding								
2/263101+817000	Erträge aus der Auflösung von sonstigen Rückstellungen	EHH		11 277,73	0,00	0,00	11 277,73		
263301	DSG UKJ Froschberg - Sportanlage Holzheimerstraße - Neuerrichtung Klubgebäude								
6/263301+861000	Transfers von Ländern, Landesfonds und Landeskammern	EHH		0,00	112 500,00	0,00	-112 500,00	-112 500,00	22.02.2022 Projekt wurde nicht umgesetzt

Haushaltskonto	Bezeichnung	HH	DK	Buchungen	- Voranschlag	- Übertragung	= Abweichung	Betrag	Beschluss und Begründung
6/263301+861000	Transfers von Ländern, Landesfonds und Landeskammern	FHH		0,00	112 500,00	0,00	-112 500,00	-112 500,00	22.02.2022 Projekt wurde nicht umgesetzt
6/263301+861100	Transfers von Ländern, Landesfonds und Landeskammern	EHH		0,00	40 500,00	0,00	-40 500,00	-40 500,00	22.02.2022 Projekt wurde nicht umgesetzt
	Transfers von Ländern, Landesfonds und Landeskammern	FHH		0,00	40 500,00	0,00	-40 500,00	-40 500,00	22.02.2022 Projekt wurde nicht umgesetzt
6/263301+895000	Entnahmen von allgemeinen Haushaltsrücklagen	EHH		0,00	74 300,00	0,00	-74 300,00	-74 300,00	31.12.2022 Baustart voraussichtlich 2023
264000	Eislaufplätze								
2/264000+810000	Nebenerlöse	EHH		21 045,87	30 000,00	0,00	-8 954,13	-8 954,13	06.02.2023 Corona-Pandemie, weniger Bandenwerbung d. Leondinger Firmen
	Nebenerlöse	FHH		21 045,87	30 000,00	0,00	-8 954,13	-8 954,13	06.02.2023 Corona-Pandemie, weniger Bandenwerbung d. Leondinger Firmen
2/264000+817000	Erträge aus der Auflösung von sonstigen Rückstellungen	EHH		2 692,45	200,00	0,00	2 492,45		
269100	Bahnengolf								
2/269100+810000	Leistungserlöse	EHH		5 461,68	3 000,00	0,00	2 461,68	2 461,68	31.12.2022 wieder mehr Besucher der Bahnengolfanlage
	Leistungserlöse	FHH		5 461,68	3 000,00	0,00	2 461,68	2 461,68	31.12.2022 wieder mehr Besucher der Bahnengolfanlage
2/269100+817000	Erträge aus der Auflösung von sonstigen Rückstellungen	EHH		2 031,72	0,00	0,00	2 031,72		
273000	Stadtbücherei (Leonding)								
2/273000+810000	Leistungserlöse	EHH		14 618,81	18 000,00	0,00	-3 381,19	-3 381,19	17.01.2023 Steigerung der Leistungserlöse 2022 bei Budgeterstellung zu hoch angenommen
	Leistungserlöse	FHH		14 618,81	18 000,00	0,00	-3 381,19	-3 381,19	17.01.2023 Steigerung der Leistungserlöse 2022 bei Budgeterstellung zu hoch angenommen
2/273000+817000	Erträge aus der Auflösung von sonstigen Rückstellungen	EHH		3 721,45	0,00	0,00	3 721,45		

Haushaltskonto	Bezeichnung	HH	DK	Buchungen	- Voranschlag	- Übertragung	= Abweichung	Betrag	Beschluss und Begründung
300000	Kulturamt								
2/300000+817000	Erträge aus der Auflösung von sonstigen Rückstellungen	EHH		42 801,40	0,00	0,00	42 801,40		
311000	44er Haus								
2/311000+811000	Einnahmen Aus Vermietungen	EHH		9 361,12	6 100,00	0,00	3 261,12	3 261,12	31.12.2022 Mieterhöhung und Indexsteigerungen
	Einnahmen Aus Vermietungen	FHH		9 361,12	6 100,00	0,00	3 261,12	3 261,12	31.12.2022 Mieterhöhung und Indexsteigerungen
311010	44er Haus - Adaptierungen								
6/311010+895000	Entnahmen von allgemeinen Haushaltsrücklagen	EHH		0,00	35 000,00	0,00	-35 000,00	-35 000,00	31.12.2022 Sanierungsmaßnahmen werden erst 2023 umgesetzt
320000	Musikschule								
2/320000+301000	Kapitaltransferzahlungen von Länder Landesfonds und Landeskammern	FHH		2 155,45	3 000,00	0,00	-844,55	-844,55	24.01.2023 weniger Förderung erhalten als geplant
2/320000+816100	Kostenersätze Schul-Erhaltungsbeiträge	EHH		14 280,00	17 000,00	0,00	-2 720,00	-2 720,00	24.01.2023 weniger auswärtige LMS Schüler, daher weniger Deckungsbeitrag erhalten
	Kostenersätze Schul-Erhaltungsbeiträge	FHH		14 280,00	17 000,00	0,00	-2 720,00	-2 720,00	24.01.2023 weniger auswärtige LMS Schüler, daher weniger Deckungsbeitrag erhalten
2/320000+829000	Sonstige Erträge	EHH		4 493,00	0,00	0,00	4 493,00	4 493,00	24.01.2023 Einnahmen wurden auf dem Konto 1/320/0421 ausgegeben (Globalbudget)
	Sonstige Erträge	FHH		4 493,00	0,00	0,00	4 493,00	4 493,00	24.01.2023 Einnahmen wurden auf dem Konto 1/320/0421 ausgegeben (Globalbudget)
320001	Musikschule								
2/320001+817000	Erträge aus der Auflösung von sonstigen Rückstellungen	EHH		21 631,48	14 400,00	0,00	7 231,48		
360100	Stadtmuseum - Turm 9								
2/360100+811000	Einn. aus Vermietung, Verpachtung Dienstbarkeiten und Baurechten	EHH		40 255,72	37 400,00	0,00	2 855,72	2 855,72	31.12.2022 höhere Mieteinnahmen aufgrund von Indexsteigerungen

Haushaltskonto	Bezeichnung	HH	DK	Buchungen	- Voranschlag	- Übertragung	= Abweichung	Betrag	Beschluss und Begründung
2/360100+811000	Einn. aus Vermietung, Verpachtung Dienstbarkeiten und Baurechten	FHH		40 255,72	37 400,00	0,00	2 855,72	2 855,72	31.12.2022 höhere Mieteinnahmen aufgrund von Indexsteigerungen
2/360100+811200	Einnahmen Aus Vermiet. (Betriebskosten)	EHH		8 445,79	10 000,00	0,00	-1 554,21	-1 554,21	31.12.2022 Betriebskostenguthaben 2021
	Einnahmen Aus Vermiet. (Betriebskosten)	FHH		8 445,79	10 000,00	0,00	-1 554,21	-1 554,21	31.12.2022 Betriebskostenguthaben 2021
360101	Turmmuseum								
2/360101+817000	Erträge aus der Auflösung von sonstigen Rückstellungen	EHH		1 082,02	0,00	0,00	1 082,02		
381000	Massnahmen D.Kultur- Pflege								
2/381000+828000	Rückers. von Ausgaben	EHH		815,33	0,00	0,00	815,33	815,33	16.01.2023 Aufgrund d. Corona-Maßnahmen wurden Veranstaltungen abgesagt, daher Rückzahlung v. Subventionen durch die Goldhaubengruppe Leonding u. Zaubertaler Kulturverein
	Rückers. von Ausgaben	FHH		815,33	0,00	0,00	815,33	815,33	16.01.2023 Aufgrund d. Corona-Maßnahmen wurden Veranstaltungen abgesagt, daher Rückzahlung v. Subventionen durch die Goldhaubengruppe Leonding u. Zaubertaler Kulturverein
381300	Stadtteilbelebung								
2/381300+817000	Erträge aus der Auflösung von sonstigen Rückstellungen	EHH		21 829,22	0,00	0,00	21 829,22		
2/381300+865000	Lfd. Transferzahlungen von Unternehmungen (ohne Finanzuntern.)	EHH		3 000,00	5 000,00	0,00	-2 000,00	-2 000,00	16.01.2023 Weniger Einnahmen aufgrund d. Entfalls von Veranstaltungen wie zB Faschingsdienstag aber auch durch geringere Sponsoring-Bereitschaft v. Unternehmen.
	Lfd. Transferzahlungen von Unternehmungen (ohne Finanzuntern.)	FHH		3 000,00	5 000,00	0,00	-2 000,00	-2 000,00	16.01.2023 Weniger Einnahmen aufgrund d. Entfalls von Veranstaltungen wie zB Faschingsdienstag aber auch durch geringere Sponsoring-Bereitschaft v. Unternehmen.
400000	Sozialamt								
2/400000+817000	Erträge aus der Auflösung von sonstigen Rückstellungen	EHH		3 149,07	0,00	0,00	3 149,07		
422000	Aktivtreffs								
2/422000+810000	Nebenerlöse	EHH		37 837,00	35 000,00	0,00	2 837,00	2 837,00	17.01.2023 Erlöse aus Lebensmittelverkauf gestiegen (Preisanpassungen)

Haushaltskonto	Bezeichnung	HH	DK	Buchungen	- Voranschlag	- Übertragung	= Abweichung	Betrag	Beschluss und Begründung
2/422000+810000	Nebenerlöse	FHH		37 837,00	35 000,00	0,00	2 837,00	2 837,00	17.01.2023 Erlöse aus Lebensmittelverkauf gestiegen (Preisanpassungen)
422003	Aktivtreff Holzheim								
2/422003+817000	Erträge aus der Auflösung von sonstigen Rückstellungen	EHH		40 680,06	0,00	0,00	40 680,06		
422006	Aktivtreff Leonding (Ruflingerstraße)								
2/422006+817000	Erträge aus der Auflösung von sonstigen Rückstellungen	EHH		26 290,97	0,00	0,00	26 290,97		
422400	Aktivtreff Holzheim - behindertengerechter Eingang								
6/422400+346000	Investitionsdarlehen von Finanzunternehmen	FHH		0,00	92 500,00	0,00	-92 500,00	-92 500,00	22.02.2022 keine Darlehensaufnahme notwendig
429000	Freie Wohlfahrt - Son. Einr. u. Massn.								
2/429000+273000	Baukostenzuschuss Starterwohnung	FHH		3 446,22	6 000,00	0,00	-2 553,78	-2 553,78	23.02.2023 Baukostenzuschuss bei Auszug aus der Wohnung durch die Mieter (nicht vorhersehbar, wann Mieter der Startwohnungen ausziehen)
2/429000+816100	Kostenbeiträge (Kostensätze) für sonstige Leistungen	EHH		0,00	6 000,00	0,00	-6 000,00	-6 000,00	14.02.2023 Startwohnungen vor 2020 bezogen- nicht vorhersagbar, wie viele Mieter ausziehen
	Kostenbeiträge (Kostensätze) für sonstige Leistungen	FHH		0,00	6 000,00	0,00	-6 000,00	-6 000,00	14.02.2023 Startwohnungen vor 2020 bezogen- nicht vorhersagbar, wie viele Mieter ausziehen
2/429000+817000	Erträge aus der Auflösung von sonstigen Rückstellungen	EHH		4 262,46	0,00	0,00	4 262,46		
2/429000+861000	Laufende Transferzahlungen von Ländern, Landesfonds, Landeskammern	EHH		77 552,10	32 000,00	0,00	45 552,10	45 552,10	18.01.2023 Die Refundierung des Landes OÖ vom Heizkostenzuschuss 2020/2021 wurde auf ein falsches Konto gebucht und erst 2022 umgebucht
	Laufende Transferzahlungen von Ländern, Landesfonds, Landeskammern	FHH		77 552,10	32 000,00	0,00	45 552,10	45 552,10	18.01.2023 Die Refundierung des Landes OÖ vom Heizkostenzuschuss 2020/2021 wurde auf ein falsches Konto gebucht und erst 2022 umgebucht
439000	Sonstige Einrichtungen Und Massnahmen								
2/439000+816000	Kostensätze	EHH		30,00	2 000,00	0,00	-1 970,00	-1 970,00	23.02.2023 Keine Tickets verkauft
	Kostensätze	FHH		30,00	2 000,00	0,00	-1 970,00	-1 970,00	23.02.2023 Keine Tickets verkauft

Haushaltskonto	Bezeichnung	HH	DK	Buchungen	- Voranschlag	- Übertragung	= Abweichung	Betrag	Beschluss und Begründung
2/439000+861000	Laufende Transferzahlungen von Ländern, Landesfonds, Landeskammern	EHH		0,00	2 000,00	0,00	-2 000,00	-2 000,00	23.02.2023 Keine Anträge eingelangt
	Laufende Transferzahlungen von Ländern, Landesfonds, Landeskammern	FHH		0,00	2 000,00	0,00	-2 000,00	-2 000,00	23.02.2023 Keine Anträge eingelangt
439200	Jugendzentrum Leoni (Verein I.S.I)								
2/439200+811000	Einnahmen Aus Vermietungen	EHH		9 567,18	8 700,00	0,00	867,18	867,18	31.12.2022 höhere Mieteinnahmen aufgrund von Indexsteigerungen
	Einnahmen Aus Vermietungen	FHH		9 567,18	8 700,00	0,00	867,18	867,18	31.12.2022 höhere Mieteinnahmen aufgrund von Indexsteigerungen
439300	Jugendcafé Harter Plateau								
2/439300+828000	Rückersätze von Aufwendungen	EHH		18 655,75	0,00	0,00	18 655,75	18 655,75	23.02.2023 Rückzahlung wegen Covid19
	Rückersätze von Aufwendungen	FHH		18 655,75	0,00	0,00	18 655,75	18 655,75	23.02.2023 Rückzahlung wegen Covid19
469000	Sonstige Massnahmen Eltern-Kind-Zentren								
2/469000+816000	Kostenbeiträge (Kostensätze) für sonstige Leistungen	EHH		25 523,84	27 000,00	0,00	-1 476,16	-1 476,16	17.01.2023 mehr Rücküberweisungen als geplant
	Kostenbeiträge (Kostensätze) für sonstige Leistungen	FHH		25 523,84	27 000,00	0,00	-1 476,16	-1 476,16	17.01.2023 mehr Rücküberweisungen als geplant
469001	Eltern-Kind-Zentrum Haag								
2/469001+817000	Erträge aus der Auflösung von sonstigen Rückstellungen	EHH		19 343,39	5 400,00	0,00	13 943,39		
469002	Eltern-Kind-Zentrum Spillheide								
2/469002+817000	Erträge aus der Auflösung von sonstigen Rückstellungen	EHH		4 719,64	0,00	0,00	4 719,64		
469200	Sonstige Maßnahmen Familienförderung allgemein								
2/469200+817000	Erträge aus der Auflösung von sonstigen Rückstellungen	EHH		1 418,52	0,00	0,00	1 418,52		

Haushaltskonto	Bezeichnung	HH	DK	Buchungen	- Voranschlag	- Übertragung	= Abweichung	Betrag	Beschluss und Begründung
510000	Medizinische Bereich- Versorgung								
2/510000+817000	Erträge aus der Auflösung von sonstigen Rückstellungen	EHH		2 836,99	0,00	0,00	2 836,99		
519100	Sonstige Einrichtungen und Maßnahmen - Corona-Virus								
2/519100+860000	Transfers von Bund, Bundesfonds und Bundeskammern	EHH		250 546,00	0,00	0,00	250 546,00	250 546,00	22.02.2022 Zweckzuschuss kommunale Impfkampagne
	Transfers von Bund, Bundesfonds und Bundeskammern	FHH		250 546,00	0,00	0,00	250 546,00	250 546,00	22.02.2022 Zweckzuschuss kommunale Impfkampagne
2/519100+861000	Transfers von Ländern, Landesfonds und Landeskammern	EHH		181 267,67	1 000,00	0,00	180 267,67	180 267,67	23.02.2023 Die Einnahmen bzw. Refundierungen beziehen sich auf Ausfälle betreffend dem Epidemiegesetz und diese waren nicht vorhersehbar
	Transfers von Ländern, Landesfonds und Landeskammern	FHH		181 267,67	1 000,00	0,00	180 267,67	180 267,67	23.02.2023 Die Einnahmen bzw. Refundierungen beziehen sich auf Ausfälle betreffend dem Epidemiegesetz und diese waren nicht vorhersehbar
611000	Landesstraßen B								
6/611000+300000	Kapitaltransfers von Bund, Bundesfonds und Bundeskammern	FHH		-6 961,69	0,00	0,00	-6 961,69	-6 961,69	22.02.2022 Korrektur KIG Zuschuss Radwegbrücke Krumbach durch Endabrechnung
6/611000+346000	Investitionsdarlehen v.Finanzuntern (Kredit-, Versicherungsges.)	FHH		0,00	235 000,00	0,00	-235 000,00	-235 000,00	22.02.2022 keine Darlehensaufnahme notwendig
2/611000+829000	Verkehrsflächenbeitrag Landesstrassen	EHH		3 053,40	1 000,00	0,00	2 053,40	2 053,40	18.01.2023 Es wurden mehr Grundstücke angeschlossen
	Verkehrsflächenbeitrag Landesstrassen	FHH		3 053,40	1 000,00	0,00	2 053,40	2 053,40	18.01.2023 Es wurden mehr Grundstücke angeschlossen
6/611000+895000	Entnahmen von allgemeinen Haushaltsrücklagen	EHH		14 419,07	0,00	0,00	14 419,07	14 419,07	22.02.2022 keine Darlehen nötig, daher Ausgleich durch Rücklagenentnahme
612000	Gemeindestrassen								
6/612000+300000	Kapitaltransfers von Bund, Bundesfonds und Bundeskammern	FHH		62 221,87	75 000,00	0,00	-12 778,13	-12 778,13	22.02.2022 KIG Zuschüsse Geh- und Radwege 2022 und Korrektur KIG Zuschüsse durch Endabrechnung
6/612000+300100	Kapitaltransfers von Bund, Bundesfonds und Bundeskammern	FHH		135 461,54	120 000,00	0,00	15 461,54	15 461,54	22.02.2022 zusätzliche KIG Mittel für Straßensanierung 2022

Haushaltskonto	Bezeichnung	HH	DK	Buchungen	- Voranschlag	- Übertragung	= Abweichung	Betrag	Beschluss und Begründung
6/612000+301100	Kapitaltransferz.Vom Land-Bz	FHH		27 500,00	37 500,00	0,00	-10 000,00	-10 000,00	22.02.2022 weniger BZ-Mittel für Geh- und Radwegbau 2022 als budgetiert, da weniger Projekte umgesetzt
6/612000+301101	Kapitaltransfers von Ländern, Landesfonds und Landeskammern	FHH		68 125,00	60 000,00	0,00	8 125,00	8 125,00	22.02.2022 zusätzliche BZ-Mittel für Straßensanierung 2022
6/612000+305000	Kapitaltransfers von Unternehmen (ohne Finanzunternehmen)	FHH		0,00	60 000,00	0,00	-60 000,00	-60 000,00	24.02.2023 Das Projekt "am Dürrweg - Im Steinfeld" wird erst Mitte 2023 abgerechnet.
6/612000+307100	Kapitaltransfers von privaten Haushalten und privaten Organisationen ohne Erwerbszweck und andere	FHH		98 647,60	82 000,00	0,00	16 647,60	16 647,60	22.02.2022 Passivierung des höheren Verkehrsflächenbeitrages
6/612000+307200	Kapitaltransfers von privaten Haushalten und privaten Organisationen ohne Erwerbszweck und andere	FHH		11 013,72	13 000,00	0,00	-1 986,28	-1 986,28	22.02.2022 Passivierung Verkehrsflächenbeitrag nach ROG etwas geringer, als angenommen
6/612000+346000	Investitionsdarlehen von Finanzunternehmen	FHH		0,00	993 100,00	0,00	-993 100,00	-993 100,00	22.02.2022 keine Darlehensaufnahme notwendig
2/612000+813000	Erträge aus der Auflösung von Investitionszuschüssen (Kapitaltransfers)	EHH		166 990,59	145 500,00	0,00	21 490,59		
6/612000+829920	Sonstige Erträge - operative Überdeckung ABA	EHH		0,00	99 400,00	0,00	-99 400,00	-99 400,00	31.01.2023 keine Verwendung Betriebsüberschuss ABA für Straßenbau laut KDZ Projekt Innerer Zusammenhang
	Sonstige Erträge - operative Überdeckung ABA	FHH		0,00	99 400,00	0,00	-99 400,00	-99 400,00	31.01.2023 keine Verwendung Betriebsüberschuss ABA für Straßenbau laut KDZ Projekt Innerer Zusammenhang
2/612000+850000	Sonstige Einnahmen Anliegerleist.Bauordn.	EHH		113 393,60	82 000,00	0,00	31 393,60	31 393,60	18.01.2023 Es wurden mehr Grundstücke angeschlossen
	Sonstige Einnahmen Anliegerleist.Bauordn.	FHH		98 647,60	82 000,00	0,00	16 647,60	16 647,60	18.01.2023 Es wurden mehr Grundstücke angeschlossen
2/612000+868000	Lfd.Transferz.V.Priv. Haushalten	EHH		90 561,03	75 000,00	0,00	15 561,03	15 561,03	02.02.2023 Es sind mehr Strafgeelder als prognostiziert eingegangen
	Lfd.Transferz.V.Priv. Haushalten	FHH		90 561,03	75 000,00	0,00	15 561,03	15 561,03	02.02.2023 Es sind mehr Strafgeelder als prognostiziert eingegangen
6/612000+895000	Entnahmen von allgemeinen Haushaltsrücklagen	EHH		525 139,76	0,00	0,00	525 139,76		
639000	Sonstige Einrichtungen u. Maßnahmen								
2/639000+828000	Rückersätze von Aufwendungen	EHH		3 739,40	0,00	0,00	3 739,40	3 739,40	24.02.2023 Rückzahlung eines Teiles des Interessentenbeitrages durch den GWB Linz

Haushaltskonto	Bezeichnung	HH	DK	Buchungen	- Voranschlag	- Übertragung	= Abweichung	Betrag	Beschluss und Begründung
2/639000+828000	Rückersätze von Aufwendungen	FHH		3 739,40	0,00	0,00	3 739,40	3 739,40	24.02.2023 Rückzahlung eines Teiles des Interessentenbeitrages durch den GWB Linz
639200	Hochwasserschutzmaßnahmen für Oberflächenwässer								
6/639200+346000	Investitionsdarlehen von Finanzunternehmen	FHH		0,00	727 500,00	0,00	-727 500,00	-727 500,00	22.02.2022 keine Darlehensaufnahme notwendig
6/639200+829920	Sonstige Erträge - operative Überdeckung ABA	EHH		0,00	242 500,00	0,00	-242 500,00	-242 500,00	31.01.2023 keine Verwendung Betriebsüberschuss ABA für Hochwasserschutzmaßnahmen laut KDZ Projekt Innerer Zusammenhang
	Sonstige Erträge - operative Überdeckung ABA	FHH		0,00	242 500,00	0,00	-242 500,00	-242 500,00	31.01.2023 keine Verwendung Betriebsüberschuss ABA für Hochwasserschutzmaßnahmen laut KDZ Projekt Innerer Zusammenhang
6/639200+895000	Entnahmen von allgemeinen Haushaltsrücklagen	EHH		16 199,68	0,00	0,00	16 199,68	16 199,68	31.01.2023 keine Darlehensaufnahme, daher Ausgleich über Rücklagenentnahme (wesentlich geringere Projektkosten)
640000	Einrichtungen U.Mass- Nahmen Nach der Stvo								
2/640000+301000	Kapitaltransfers von Ländern, Landesfonds und Landeskammern	FHH		2 179,00	0,00	0,00	2 179,00	2 179,00	23.02.2023 Eine Förderung für Geschwindigkeitsanzeigen ist eingelangt, mit welcher vorher nicht zu rechnen war.
2/640000+817000	Erträge aus der Auflösung von sonstigen Rückstellungen	EHH		4 193,97	0,00	0,00	4 193,97		
649010	Stadtregionales Forum und Umbau Stadtplatz								
6/649010+300000	Kapitaltransfers von Bund, Bundesfonds und Bundeskammern	FHH		37 556,32	0,00	0,00	37 556,32	37 556,32	22.02.2022 zusätzliche KIG-Mittel für Stadtplatzumbau
6/649010+346000	Investitionsdarlehen v.Finanzuntern (Kredit-, Versicherungsges.)	FHH		0,00	100 000,00	0,00	-100 000,00	-100 000,00	22.02.2022 keine Darlehensaufnahme notwendig
2/649010+813000	Erträge aus der Auflösung von Investitionszuschüssen (Kapitaltransfers)	EHH		1 320,66	0,00	0,00	1 320,66		
6/649010+895000	Entnahmen von allgemeinen Haushaltsrücklagen	EHH		189 877,58	0,00	0,00	189 877,58	189 877,58	31.01.2023 Abdeckung der Restkosten auf Grund nunmehr vorliegenden Schlussrechnungen
690000	Verkehr, Sonstiges								
6/690000+346000	Investitionsdarlehen von Finanzunternehmen	FHH		0,00	448 700,00	0,00	-448 700,00	-448 700,00	22.02.2022 keine Darlehensaufnahme notwendig
6/690000+829920	Sonstige Erträge	EHH		232 549,77	0,00	0,00	232 549,77	232 549,77	23.02.2023 Verwendung Betriebsüberschuss Abwasserversorgung im inneren Zusammenhang für investive Einzelprojekte laut Gebührenkalkulation

Haushaltskonto	Bezeichnung	HH	DK	Buchungen	- Voranschlag	- Übertragung	= Abweichung	Betrag	Beschluss und Begründung
6/690000+829920	Sonstige Erträge	FHH		232 549,77	0,00	0,00	232 549,77	232 549,77	23.02.2023 Verwendung Betriebsüberschuss Abwasserversorgung im inneren Zusammenhang für investive Einzelprojekte laut Gebührenkalkulation
2/690000+861000	Laufende Transferzahlungen von Ländern, Landesfonds, Landeskammern	EHH		270 632,96	295 000,00	0,00	-24 367,04	-24 367,04	23.02.2023 Förderungen von den Jahren 2020 und 2021 sind im Jahr 2022 eingelangt.
	Laufende Transferzahlungen von Ländern, Landesfonds, Landeskammern	FHH		677 005,43	295 000,00	0,00	382 005,43	382 005,43	23.02.2023 Förderungen von den Jahren 2020 und 2021 sind im Jahr 2022 eingelangt.
6/690000+895000	Entnahmen von allgemeinen Haushaltsrücklagen	EHH		216 124,78	0,00	0,00	216 124,78		
690020	Mobilitätskonzept								
6/690020+829920	Sonstige Erträge	EHH		7 900,20	0,00	0,00	7 900,20	7 900,20	23.02.2023 Verwendung Betriebsüberschuss Abwasserversorgung im inneren Zusammenhang für investive Einzelprojekte laut Gebührenkalkulation
	Sonstige Erträge	FHH		7 900,20	0,00	0,00	7 900,20	7 900,20	23.02.2023 Verwendung Betriebsüberschuss Abwasserversorgung im inneren Zusammenhang für investive Einzelprojekte laut Gebührenkalkulation
6/690020+895000	Entnahmen von allgemeinen Haushaltsrücklagen	EHH		23 700,60	19 000,00	0,00	4 700,60		
789011	EU-Projekt CINEMA (Kreativwirtschaft für neue urbane Ökonomien im Donauraum)								
2/789011+817000	Erträge aus der Auflösung von sonstigen Rückstellungen	EHH		2 400,22	0,00	0,00	2 400,22		
2/789011+888000	Transfers von der Europäischen Union	EHH		25 488,37	50 400,00	0,00	-24 911,63	-24 911,63	17.01.2023 nur 1 Förderhalbjahr in 2022 zugeflossen
	Transfers von der Europäischen Union	FHH		25 488,37	50 400,00	0,00	-24 911,63	-24 911,63	17.01.2023 nur 1 Förderhalbjahr in 2022 zugeflossen
801000	Liegenschaftsverwaltung								
2/801000+817000	Erträge aus der Auflösung von sonstigen Rückstellungen	EHH		16 785,62	0,00	0,00	16 785,62		
815600	Motorikpark								
6/815600+346000	Investitionsdarlehen von Finanzunternehmen	FHH		0,00	150 000,00	0,00	-150 000,00	-150 000,00	22.02.2022 keine Darlehensaufnahme notwendig

Haushaltskonto	Bezeichnung	HH	DK	Buchungen	- Voranschlag	- Übertragung	= Abweichung	Betrag	Beschluss und Begründung
6/815600+895000	Entnahmen von allgemeinen Haushaltsrücklagen	EHH		237 981,60	0,00	0,00	237 981,60	237 981,60	31.01.2023 keine Darlehensaufnahme, daher Ausgleich über Rücklagenentnahme
816000	Oeffentl. Beleuchtung								
2/816000+817000	Erträge aus der Auflösung von sonstigen Rückstellungen	EHH		1 381,34	0,00	0,00	1 381,34		
2/816000+829100	Sonstige Einnahmen Schadenersätze	EHH		32 781,02	5 000,00	0,00	27 781,02	27 781,02	22.02.2023 auch alte Fälle abgerechnet
	Sonstige Einnahmen Schadenersätze	FHH		32 781,02	5 000,00	0,00	27 781,02	27 781,02	22.02.2023 auch alte Fälle abgerechnet
817000	Friedhöfe								
2/817000+810000	Nebenerlöse	EHH		850,00	0,00	0,00	850,00	850,00	22.02.2023 Verkauf von Grabmälern nicht vorhersehbar
	Nebenerlöse	FHH		850,00	0,00	0,00	850,00	850,00	22.02.2023 Verkauf von Grabmälern nicht vorhersehbar
2/817000+817000	Erträge aus der Auflösung von sonstigen Rückstellungen	EHH		906,95	0,00	0,00	906,95		
2/817000+852100	Friedhofgebühren (Nutzungsrecht)	EHH		37 674,00	27 000,00	0,00	10 674,00	10 674,00	22.02.2023 Erhöhung der Gebühren, mehr Friedhofsfälle
	Friedhofgebühren (Nutzungsrecht)	FHH		37 674,00	27 000,00	0,00	10 674,00	10 674,00	22.02.2023 Erhöhung der Gebühren, mehr Friedhofsfälle
820000	Wirtschaftshof Fuchselbachstr.								
2/820000+300000	Kapitaltransfers von Bund, Bundesfonds und Bundeskammern	FHH		1 029,87	0,00	0,00	1 029,87	1 029,87	16.02.2023 Einnahme KPC Klimafonds
2/820000+803000	Veräußerungen von technischen Anlagen, Fahrzeugen und Maschinen	EHH		0,00	1 000,00	0,00	-1 000,00	-1 000,00	17.01.2023 Es erfolgten keine Veräußerungen
	Veräußerungen von technischen Anlagen, Fahrzeugen und Maschinen	FHH		0,00	1 000,00	0,00	-1 000,00	-1 000,00	17.01.2023 Es erfolgten keine Veräußerungen
2/820000+803100	Veräußerungen von technischen Anlagen, Fahrzeugen und Maschinen	EHH		1 750,00	0,00	0,00	1 750,00	1 750,00	16.02.2023 Verkauf LL-353A und Verkauf alter Traktor
	Veräußerungen von technischen Anlagen, Fahrzeugen und Maschinen	FHH		1 750,00	0,00	0,00	1 750,00	1 750,00	16.02.2023 Verkauf LL-353A und Verkauf alter Traktor

Haushaltskonto	Bezeichnung	HH	DK	Buchungen	- Voranschlag	- Übertragung	= Abweichung	Betrag	Beschluss und Begründung
2/820000+810000	Leistungserlöse	EHH		44 206,55	48 000,00	0,00	-3 793,45	-3 793,45	23.02.2023 mehr Leistungen als erwartet an externe Partner/Gemeindetöchter erbracht
	Leistungserlöse	FHH		51 055,87	48 000,00	0,00	3 055,87	3 055,87	23.02.2023 mehr Leistungen als erwartet an externe Partner/Gemeindetöchter erbracht
2/820000+816300	Kostenersätze Treibstoff	EHH		85 307,51	40 000,00	0,00	45 307,51	45 307,51	16.02.2023 Mehr Einnahmen durch Privattanker (mehr Mitarbeiter angemeldet und Preiserhöhungen Diesel)
	Kostenersätze Treibstoff	FHH		85 515,91	40 000,00	0,00	45 515,91	45 515,91	16.02.2023 Mehr Einnahmen durch Privattanker (mehr Mitarbeiter angemeldet und Preiserhöhungen Diesel)
2/820000+816999	Kostenbeiträge Gebührenkalk. Umlage Kosten Wihof	EHH		6 036,31	39 300,00	0,00	-33 263,69	-33 263,69	11.04.2023 Berechnung lt. endgültiger Gebührenkalkulation
	Kostenbeiträge Gebührenkalk. Umlage Kosten Wihof	FHH		6 036,31	39 300,00	0,00	-33 263,69	-33 263,69	11.04.2023 Berechnung lt. endgültiger Gebührenkalkulation
2/820000+817000	Erträge aus der Auflösung von sonstigen Rückstellungen	EHH		18 796,73	7 500,00	0,00	11 296,73		
820001	Bauhof								
2/820001+817000	Erträge aus der Auflösung von sonstigen Rückstellungen	EHH		20 952,65	0,00	0,00	20 952,65		
820021	Bau neuer Wirtschaftshof								
6/820021+895000	Entnahmen von allgemeinen Haushaltsrücklagen	EHH		0,00	35 000,00	0,00	-35 000,00	-35 000,00	31.12.2022 im Jahr 2022 fielen keine Planungskosten an
820200	Wirtschaftshof Bachweg								
2/820200+816099	Sonstige Einnahmen Vergütungen	EHH		158 723,08	100 000,00	0,00	58 723,08	58 723,08	16.02.2023 Mehr Arbeiten durch Tischlerei Stadtservice, daher mehr Vergütungen
	Sonstige Einnahmen Vergütungen	FHH		158 723,08	100 000,00	0,00	58 723,08	58 723,08	16.02.2023 Mehr Arbeiten durch Tischlerei Stadtservice, daher mehr Vergütungen
2/820200+817000	Erträge aus der Auflösung von sonstigen Rückstellungen	EHH		1 982,18	0,00	0,00	1 982,18		
831000	Freizeitzentrum (Freibad)								
2/831000+810000	Leistungserlöse Eintrittsgelder Sommer	EHH		111 974,30	120 000,00	0,00	-8 025,70	-8 025,70	06.02.2023 weniger Besucher im Mai und August
	Leistungserlöse Eintrittsgelder Sommer	FHH		111 974,30	120 000,00	0,00	-8 025,70	-8 025,70	06.02.2023 weniger Besucher im Mai und August

Haushaltskonto	Bezeichnung	HH	DK	Buchungen	- Voranschlag	- Übertragung	= Abweichung	Betrag	Beschluss und Begründung
2/831000+811000	Einnahmen Aus Vermietungen	EHH		5 674,86	6 500,00	0,00	-825,14	-825,14	31.12.2022 weniger Besucher im Freibad, daher weniger Pachteinahmen
	Einnahmen Aus Vermietungen	FHH		5 674,86	6 500,00	0,00	-825,14	-825,14	31.12.2022 weniger Besucher im Freibad, daher weniger Pachteinahmen
2/831000+813000	Erträge aus der Auflösung von Investitionszuschüssen (Kapitaltransfers)	EHH		70 564,11	15 400,00	0,00	55 164,11		
2/831000+817000	Erträge aus der Auflösung von sonstigen Rückstellungen	EHH		1 384,49	0,00	0,00	1 384,49		
831001	Freizeitanlage								
2/831001+817000	Erträge aus der Auflösung von sonstigen Rückstellungen	EHH		2 694,77	1 200,00	0,00	1 494,77		
831022	Freizeitanlage - div. Adaptierungen und Sanierungen								
6/831022+860000	Transfers von Bund, Bundesfonds und Bundeskammern	EHH		-8 185,25	0,00	0,00	-8 185,25	-8 185,25	22.02.2022 Korrektur KIG Zuschuss Nasszellensanierung Freibad durch Endabrechnung
	Transfers von Bund, Bundesfonds und Bundeskammern	FHH		-8 185,25	0,00	0,00	-8 185,25	-8 185,25	22.02.2022 Korrektur KIG Zuschuss Nasszellensanierung Freibad durch Endabrechnung
6/831022+895000	Entnahmen von allgemeinen Haushaltsrücklagen	EHH		16 923,19	0,00	0,00	16 923,19	16 923,19	31.01.2023 keine Darlehensaufnahme, daher Ausgleich über Rücklagenentnahme
831025	Freizeitanlage - Außenumbau								
6/831025+346000	Investitionsdarlehen von Finanzunternehmen	FHH		0,00	122 500,00	0,00	-122 500,00	-122 500,00	22.02.2022 keine Darlehensaufnahme notwendig
6/831025+895000	Entnahmen von allgemeinen Haushaltsrücklagen	EHH		81 785,03	0,00	0,00	81 785,03	81 785,03	31.01.2023 keine Darlehensaufnahme, daher Ausgleich über Rücklagenentnahme
831100	Panorama Wellness Center								
2/831100+810000	Leistungserlöse	EHH		76 383,13	100 000,00	0,00	-23 616,87	-23 616,87	06.02.2023 weniger Besucher - Corona-Pandemie 2G/3G-Regel
	Leistungserlöse	FHH		74 238,18	100 000,00	0,00	-25 761,82	-25 761,82	06.02.2023 weniger Besucher - Corona-Pandemie 2G/3G-Regel
2/831100+811000	Einnahmen Aus Vermietungen	EHH		9 822,96	9 000,00	0,00	822,96	822,96	31.12.2022 wieder mehr Saunabesucher, daher mehr Pachteinahmen

Haushaltskonto	Bezeichnung	HH	DK	Buchungen	- Voranschlag	- Übertragung	= Abweichung	Betrag	Beschluss und Begründung
2/831100+811000	Einnahmen Aus Vermietungen	FHH		10 539,54	9 000,00	0,00	1 539,54	1 539,54	31.12.2022 wieder mehr Saunabesucher, daher mehr Pachteinahmen
831101	Panorama Wellness Center								
2/831101+817000	Erträge aus der Auflösung von sonstigen Rückstellungen	EHH		3 762,31	0,00	0,00	3 762,31		
840000	Grundbesitz								
2/840000+801000	Veräußerungen von Grundstücken und Grundstückseinrichtungen	EHH		14 850,00	0,00	0,00	14 850,00	14 850,00	01.02.2023 Teilzahlungen Grundstücksverkauf.
6/840000+801000	Veräußerungen von Grundstücken und Grundstückseinrichtungen	EHH		0,00	1 533 800,00	0,00	-1 533 800,00	-1 533 800,00	01.02.2023 Kein Verkauf Michaelsbergstraße.
2/840000+801000	Veräußerungen von Grundstücken und Grundstückseinrichtungen	FHH		14 850,00	0,00	0,00	14 850,00	14 850,00	01.02.2023 Teilzahlungen Grundstücksverkauf.
6/840000+801000	Veräußerungen von Grundstücken und Grundstückseinrichtungen	FHH		0,00	1 533 800,00	0,00	-1 533 800,00	-1 533 800,00	01.02.2023 Kein Verkauf Michaelsbergstraße.
2/840000+811100	Benützungsentgelte	EHH		80 103,72	75 000,00	0,00	5 103,72	5 103,72	31.12.2022 mehr Einnahmen aufgrund der Indexsteigerungen
	Benützungsentgelte	FHH		80 271,72	75 000,00	0,00	5 271,72	5 271,72	31.12.2022 mehr Einnahmen aufgrund der Indexsteigerungen
6/840000+829900	Sonstige Erträge	EHH		197 000,00	0,00	0,00	197 000,00		
	Sonstige Erträge	FHH		197 000,00	0,00	0,00	197 000,00		
6/840000+895000	Entnahmen von allgemeinen Haushaltsrücklagen	EHH		2 892 610,79	0,00	0,00	2 892 610,79	2 892 610,79	01.02.2023 zusätzliche Grundstücke angekauft (laut GR-Beschluss), Ausgleich der Projektkosten durch Rücklagentnahme
846000	Wohn- und Geschäfts- Gebäude								
2/846000+811100	Einnahmen Aus Vermietungen (unechte Befreiung)	EHH		27 283,53	24 700,00	0,00	2 583,53	2 583,53	31.12.2022 mehr Mieteinnahmen aufgrund der Indexsteigerungen
	Einnahmen Aus Vermietungen (unechte Befreiung)	FHH		27 283,53	24 700,00	0,00	2 583,53	2 583,53	31.12.2022 mehr Mieteinnahmen aufgrund der Indexsteigerungen
2/846000+811200	Einnahmen Aus Vermiet. (Betriebskosten)	EHH		22 809,69	24 500,00	0,00	-1 690,31	-1 690,31	31.12.2022 Betriebskostenguthaben 2021
	Einnahmen Aus Vermiet. (Betriebskosten)	FHH		22 799,13	24 500,00	0,00	-1 700,87	-1 700,87	31.12.2022 Betriebskostenguthaben 2021

Haushaltskonto	Bezeichnung	HH	DK	Buchungen	- Voranschlag	- Übertragung	= Abweichung	Betrag	Beschluss und Begründung
2/846000+817000	Erträge aus der Auflösung von sonstigen Rückstellungen	EHH		1 852,52	0,00	0,00	1 852,52		
2/846000+860000	Transfers von Bund, Bundesfonds und Bundeskammern	EHH		7 635,00	0,00	0,00	7 635,00	7 635,00	16.02.2023 Förderbeträge für Umstellung auf Fernwärme Wohngebäude Spillheide und Kindergarten Richterstraße
	Transfers von Bund, Bundesfonds und Bundeskammern	FHH		7 635,00	0,00	0,00	7 635,00	7 635,00	16.02.2023 Förderbeträge für Umstellung auf Fernwärme Wohngebäude Spillheide und Kindergarten Richterstraße
846080	Div. Gebäudesanierungen								
6/846080+895000	Entnahmen von allgemeinen Haushaltsrücklagen	EHH		0,00	30 000,00	0,00	-30 000,00	-30 000,00	31.12.2022 keine Kosten zugeordnet, daher keine Rücklagenentnahme nötig
846300	Rathaus - Geschäfte und Tiefgarage								
2/846300+810000	Erträge aus Leistungen	EHH		6 804,04	0,00	0,00	6 804,04	6 804,04	07.04.2023 Materialbeitrag für die Erneuerung der Terrasse wurde nicht budgetiert.
2/846300+811000	Einnahmen Aus Vermietungen Geschäfte	EHH		116 192,48	101 400,00	0,00	14 792,48	14 792,48	31.12.2022 höhere Mieteinnahmen aufgrund der Indexsteigerungen
	Einnahmen Aus Vermietungen Geschäfte	FHH		119 388,49	101 400,00	0,00	17 988,49	17 988,49	31.12.2022 höhere Mieteinnahmen aufgrund der Indexsteigerungen
2/846300+811100	Benützungsentgelte (Lohn)	EHH		12 774,30	15 000,00	0,00	-2 225,70		
	Benützungsentgelte (Lohn)	FHH		12 774,30	15 000,00	0,00	-2 225,70		
2/846300+811110	Einnahmen aus Vermietungen TG	EHH		17 667,69	24 100,00	0,00	-6 432,31	-6 432,31	31.12.2022 weniger Einnahmen Kurz- und Dauerparker aufgrund der Sanierung der Tiefgarage
	Einnahmen aus Vermietungen TG	FHH		18 674,30	24 100,00	0,00	-5 425,70	-5 425,70	31.12.2022 weniger Einnahmen Kurz- und Dauerparker aufgrund der Sanierung der Tiefgarage
2/846300+811200	Einnahmen Aus Vermiet. (Betriebskosten)	EHH		30 141,13	32 000,00	0,00	-1 858,87	-1 858,87	31.12.2022 Betriebskostenguthaben 2021
	Einnahmen Aus Vermiet. (Betriebskosten)	FHH		30 151,41	32 000,00	0,00	-1 848,59	-1 848,59	31.12.2022 Betriebskostenguthaben 2021
2/846300+811300	Einnahmen Aus Vermiet. (Heizkosten)	EHH		23 535,94	21 000,00	0,00	2 535,94	2 535,94	31.12.2022 Heizkostennachzahlungen 2021
	Einnahmen Aus Vermiet. (Heizkosten)	FHH		23 814,98	21 000,00	0,00	2 814,98	2 814,98	31.12.2022 Heizkostennachzahlungen 2021

Haushaltskonto	Bezeichnung	HH	DK	Buchungen	- Voranschlag	- Übertragung	= Abweichung	Betrag	Beschluss und Begründung
2/846300+813000	Erträge aus der Auflösung von Investitionszuschüssen (Kapitaltransfers)	EHH		1 302,13	0,00	0,00	1 302,13		
2/846300+816000	Kostenbeiträge (Kostensätze) für sonstige Leistungen	EHH		0,00	12 100,00	0,00	-12 100,00	-12 100,00	31.12.2022 Kostenbeitrag wurde auf 2/8463/810 eingenommen
	Kostenbeiträge (Kostensätze) für sonstige Leistungen	FHH		0,00	12 100,00	0,00	-12 100,00	-12 100,00	31.12.2022 Kostenbeitrag wurde auf 2/8463/810 eingenommen
2/846300+829100	Sonstige Einnahmen Schadenersätze	EHH		7 758,07	0,00	0,00	7 758,07	7 758,07	22.02.2023 Schadenersätze nicht vorhersehbar
	Sonstige Einnahmen Schadenersätze	FHH		7 758,07	0,00	0,00	7 758,07	7 758,07	22.02.2023 Schadenersätze nicht vorhersehbar
846310	Rathaus - Garage Betonsanierung und Entwässerung								
6/846310+346000	Investitionsdarlehen von Finanzunternehmen	FHH		0,00	555 000,00	0,00	-555 000,00	-555 000,00	22.02.2022 keine Darlehensaufnahme notwendig
6/846310+895000	Entnahmen von allgemeinen Haushaltsrücklagen	EHH		739 057,58	0,00	0,00	739 057,58	739 057,58	31.01.2023 keine Darlehensaufnahme, daher Ausgleich über Rücklagenentnahme
846600	Turm 13								
6/846600+895000	Entnahmen von allgemeinen Haushaltsrücklagen	EHH		0,00	20 000,00	0,00	-20 000,00	-20 000,00	31.12.2022 in 2022 fielen keine Planungskosten an
849000	Einsatzzentrum Hart								
2/849000+811200	Einnahmen Aus Vermiet. (Betriebskosten)	EHH		7 339,65	5 000,00	0,00	2 339,65	2 339,65	31.12.2022 hohe Betriebskostennachzahlung 2021
	Einnahmen Aus Vermiet. (Betriebskosten)	FHH		7 339,65	5 000,00	0,00	2 339,65	2 339,65	31.12.2022 hohe Betriebskostennachzahlung 2021
849021	Dachsanierung Einsatzzentrum Hart								
6/849021+301100	Kapitaltransfers von Ländern, Landesfonds und Landeskammern	FHH		0,00	55 500,00	0,00	-55 500,00	-55 500,00	22.02.2022 Dachsanierung ist noch nicht abgeschlossen, Flüssigmachung konnte demnach noch nicht beantragt werden
6/849021+895000	Entnahmen von allgemeinen Haushaltsrücklagen	EHH		195 926,13	182 700,00	0,00	13 226,13	13 226,13	07.02.2023 keine Darlehensaufnahme, daher höhere Rücklagenentnahme
850000	Betriebe der Wasserversorgung								
2/850000+817000	Erträge aus der Auflösung von sonstigen Rückstellungen	EHH		10 219,92	900,00	0,00	9 319,92		

Haushaltskonto	Bezeichnung	HH	DK	Buchungen	- Voranschlag	- Übertragung	= Abweichung	Betrag	Beschluss und Begründung
2/850000+850000	Interessentenbeiträge (Ord.Hh)	EHH		94 057,69	300 000,00	0,00	-205 942,31	-205 942,31	18.01.2023 Weniger Vorschriften wegen Personalengpass
	Interessentenbeiträge (Ord.Hh)	FHH		84 569,49	300 000,00	0,00	-215 430,51	-215 430,51	18.01.2023 Weniger Vorschriften wegen Personalengpass
2/850000+852000	Gebühren	EHH		2 721 789,63	3 013 300,00	0,00	-291 510,37	-291 510,37	17.01.2023 Sparsamerer Verbrauch von Wasser
	Gebühren	FHH		2 739 190,29	3 013 300,00	0,00	-274 109,71	-274 109,71	17.01.2023 Sparsamerer Verbrauch von Wasser
2/850000+852100	Zählermiete	EHH		209 308,32	198 100,00	0,00	11 208,32	11 208,32	17.01.2023 Zählermieten stärker gestiegen als erwartet
6/850000+894200	Entnahmen von zweckgebundenen Haushaltsrücklagen - IB	EHH		374 351,17	122 200,00	0,00	252 151,17	252 151,17	23.02.2023 teilweise Rückzahlung KIG Förderung auf Grund Endabrechnung und weniger IB, deswegen höhere Auflösung Rücklage nötig
850100	Betriebe der Wasserversorgung - Erweiterungen								
6/850100+300000	Kapitaltransfers von Bund, Bundesfonds und Bundeskammern	FHH		-65 604,78	0,00	0,00	-65 604,78	-65 604,78	22.02.2022 Korrektur KIG Zuschüsse durch Endabrechnung
6/850100+301000	Kapitaltransfers von Ländern, Landesfonds und Landeskammern	FHH		0,00	12 500,00	0,00	-12 500,00	-12 500,00	23.02.2023 Um die Förderung der Löschwasserbehälter wird erst dieses Jahr (2023) angesucht, da der Bau auch erst heuer fertiggestellt wird.
6/850100+305000	Kapitaltransfers von Unternehmen (ohne Finanzunternehmen)	FHH		0,00	20 000,00	0,00	-20 000,00	-20 000,00	24.02.2023 Das Projekt "am Dürrweg - Im Steinfeld" wird erst Mitte 2023 abgerechnet.
6/850100+307100	Kapitaltransfers von privaten Haushalten und privaten Organisationen ohne Erwerbszweck und andere	FHH		458 920,66	422 200,00	0,00	36 720,66	36 720,66	22.02.2022 Passivierung der höheren Rücklagenentnahme
6/850100+307200	Kapitaltransfers von privaten Haushalten und privaten Organisationen ohne Erwerbszweck ua. AB	FHH		4 674,05	6 000,00	0,00	-1 325,95	-1 325,95	22.02.2022 Passivierung Wasserbeitrag nach ROG etwas geringer, als angenommen
6/850100+829910	Sonstige Erträge - operative Überdeckung WVA	EHH		0,00	20 900,00	0,00	-20 900,00	-20 900,00	31.01.2023 kein Betriebsüberschuss bei der Wasserversorgung laut Gebührenkalkulation
	Sonstige Erträge - operative Überdeckung WVA	FHH		0,00	20 900,00	0,00	-20 900,00	-20 900,00	31.01.2023 kein Betriebsüberschuss bei der Wasserversorgung laut Gebührenkalkulation
6/850100+894210	Entnahmen von zweckgeb. Haushaltsrücklage WVA Betriebsüberschuss	EHH		0,00	55 900,00	0,00	-55 900,00	-55 900,00	31.12.2022 keine Gebührenüberdeckung in der Wasserversorgung
6/850100+895000	Entnahmen von allgemeinen Haushaltsrücklagen	EHH		0,00	502 500,00	0,00	-502 500,00	-502 500,00	31.12.2022 weniger Projekte umgesetzt als geplant, daher keine Rücklagenentnahme nötig

Haushaltskonto	Bezeichnung	HH	DK	Buchungen	- Voranschlag	- Übertragung	= Abweichung	Betrag	Beschluss und Begründung
851000	Betriebe der Abwasser- Beseitigung								
2/851000+300200	Kapitaltransfers von Bund, Bundesfonds und Bundeskammern	FHH		2 241,92	4 500,00	0,00	-2 258,08	-2 258,08	24.02.2023 geringere Förderauszahlung
2/851000+817000	Erträge aus der Auflösung von sonstigen Rückstellungen	EHH		11 949,79	1 000,00	0,00	10 949,79		
2/851000+828000	Rückers. von Ausgaben	EHH		107 576,81	0,00	0,00	107 576,81	107 576,81	24.02.2023 Guthaben Kläranlagenabrechnung 2021
	Rückers. von Ausgaben	FHH		107 576,81	0,00	0,00	107 576,81	107 576,81	24.02.2023 Guthaben Kläranlagenabrechnung 2021
6/851000+829930	Sonstige Erträge - ABA Rücklagenbildung IB	EHH		93 028,16	33 900,00	0,00	59 128,16	59 128,16	22.02.2022 Höhere Rücklagenzuführung möglich, da weniger Aufwendungen als geplant (weniger Bauprojekte umgesetzt)
	Sonstige Erträge - ABA Rücklagenbildung IB	FHH		93 028,16	33 900,00	0,00	59 128,16	59 128,16	22.02.2022 Höhere Rücklagenzuführung möglich, da weniger Aufwendungen als geplant (weniger Bauprojekte umgesetzt)
2/851000+850000	Interessentenbeiträge (Ord.Hh)	EHH		161 131,80	580 000,00	0,00	-418 868,20	-418 868,20	18.01.2023 Weniger Vorschreibungen wegen Personalengpass
	Interessentenbeiträge (Ord.Hh)	FHH		146 637,28	580 000,00	0,00	-433 362,72	-433 362,72	18.01.2023 Weniger Vorschreibungen wegen Personalengpass
2/851000+852000	Gebühren	EHH		2 690 985,81	2 857 000,00	0,00	-166 014,19	-166 014,19	17.01.2023 Sparsamerer Verbrauch von Wasser als angenommen
	Gebühren	FHH		2 707 790,21	2 857 000,00	0,00	-149 209,79	-149 209,79	17.01.2023 Sparsamerer Verbrauch von Wasser als angenommen
2/851000+860000	Transfers von Bund, Bundesfonds und Bundeskammern	EHH		2 500,00	5 000,00	0,00	-2 500,00	-2 500,00	24.02.2023 Teilbetragzahlung Förderung Pot
	Transfers von Bund, Bundesfonds und Bundeskammern	FHH		2 500,00	5 000,00	0,00	-2 500,00	-2 500,00	24.02.2023 Teilbetragzahlung Förderung Pot
2/851000+860001	Transfers von Bund, Bundesfonds und Bundeskammern	EHH		797,08	1 700,00	0,00	-902,92	-902,92	24.02.2023 geringere Förderzahlung
	Transfers von Bund, Bundesfonds und Bundeskammern	FHH		797,08	1 700,00	0,00	-902,92	-902,92	24.02.2023 geringere Förderzahlung
6/851000+894300	Entnahmen von zweckgebundenen Haushaltsrücklagen - IB	EHH		0,00	324 000,00	0,00	-324 000,00	-324 000,00	31.12.2022 Liefertermin Kanalspülfahrzeug hat sich auf 2023 verschoben, daher keine Rücklagenentnahme in 2022

Haushaltskonto	Bezeichnung	HH	DK	Buchungen	- Voranschlag	- Übertragung	= Abweichung	Betrag	Beschluss und Begründung
851010	Kanalspülfahrzeug Neuanschaffung								
6/851010+301100	Kapitaltransfers von Ländern, Landesfonds und Landeskammern	FHH		0,00	81 000,00	0,00	-81 000,00	-81 000,00	22.02.2022 Verschiebung der Lieferung nach 2023, Fördermittel kommen entsprechend später
6/851010+307100	Kapitaltransfers von privaten Haushalten und privaten Organisationen ohne Erwerbszweck und andere	FHH		0,00	324 000,00	0,00	-324 000,00	-324 000,00	22.02.2022 Verschiebung der Lieferung nach 2023, keine Passivierung erforderlich
851200	Betriebe der Abwasserbeseitigung - Erweiterungen u. Sanierungen								
6/851200+305000	Kapitaltransfers von Unternehmen (ohne Finanzunternehmen)	FHH		0,00	20 000,00	0,00	-20 000,00	-20 000,00	24.02.2023 Das Projekt "am Dürrweg - Im Steinfeld" wird erst Mitte 2023 abgerechnet.
6/851200+307100	Kapitaltransfers von privaten Haushalten und privaten Organisationen ohne Erwerbszweck und andere	FHH		53 609,12	546 100,00	0,00	-492 490,88	-492 490,88	22.02.2022 geringere Passivierung Beiträge nötig, da kaum Projekte umgesetzt wurden
852000	Müllbeseitigung								
2/852000+810000	Leistungserlöse (VK Müllsäcke)	EHH		2 149,60	3 500,00	0,00	-1 350,40	-1 350,40	17.01.2023 weniger Müllsäcke für Restmüll verkauft als erwartet (trotz Preiserhöhung)
	Leistungserlöse (VK Müllsäcke)	FHH		2 211,20	3 500,00	0,00	-1 288,80	-1 288,80	17.01.2023 weniger Müllsäcke für Restmüll verkauft als erwartet (trotz Preiserhöhung)
2/852000+817000	Erträge aus der Auflösung von sonstigen Rückstellungen	EHH		6 074,12	3 100,00	0,00	2 974,12		
2/852000+862000	Laufende Transferzahlungen von Gemeinden, Gemeindeverb. und -fonds	EHH		26 879,22	75 000,00	0,00	-48 120,78	-48 120,78	23.02.2023 Teile von Rückvergütungen für das Jahr 2022 wurden vom BAV noch nicht rückerstattet
	Laufende Transferzahlungen von Gemeinden, Gemeindeverb. und -fonds	FHH		26 879,22	75 000,00	0,00	-48 120,78	-48 120,78	23.02.2023 Teile von Rückvergütungen für das Jahr 2022 wurden vom BAV noch nicht rückerstattet
852001	Müllbeseitigung Lohn								
2/852001+817000	Erträge aus der Auflösung von sonstigen Rückstellungen	EHH		5 427,59	2 200,00	0,00	3 227,59		
894100	Kürnberghalle								
2/894100+810000	Erträge aus Leistungen	EHH		186 453,50	0,00	0,00	186 453,50	186 453,50	06.02.2023 HH wurde irrtümlich nicht angelegt

Haushaltskonto	Bezeichnung	HH	DK	Buchungen	- Voranschlag	- Übertragung	= Abweichung	Betrag	Beschluss und Begründung
2/894100+810000	Erträge aus Leistungen	FHH		166 530,53	0,00	0,00	166 530,53	166 530,53	06.02.2023 HH wurde irrtümlich nicht angelegt
2/894100+811000	Einnahmen Aus Vermietungen	EHH		42 348,31	37 000,00	0,00	5 348,31	5 348,31	11.04.2023 Miet-Gutschrift in Höhe von EUR 5.176,51 aufgrund von Covid-19 konnte 2021 nicht mehr ganz aufgebraucht werden und wurde somit erst 2022 berücksichtigt.
2/894100+811200	Einnahmen Aus Vermiet. (Betriebskosten)	EHH		17 915,37	21 000,00	0,00	-3 084,63	-3 084,63	31.12.2022 Nachlässe aufgrund von Covid-19
	Einnahmen Aus Vermiet. (Betriebskosten)	FHH		11 795,97	21 000,00	0,00	-9 204,03	-9 204,03	31.12.2022 Nachlässe aufgrund von Covid-19
2/894100+811300	Einnahmen Aus Vermiet. (Heizkosten)	EHH		2 067,25	3 200,00	0,00	-1 132,75	-1 132,75	31.12.2022 Nachlässe aufgrund von Covid-19
	Einnahmen Aus Vermiet. (Heizkosten)	FHH		1 234,72	3 200,00	0,00	-1 965,28	-1 965,28	31.12.2022 Nachlässe aufgrund von Covid-19
2/894100+829100	Sonstige Einnahmen Schadenersätze	EHH		1 681,70	0,00	0,00	1 681,70	1 681,70	22.02.2023 Schadenersätze nicht vorhersehbar
	Sonstige Einnahmen Schadenersätze	FHH		1 681,70	0,00	0,00	1 681,70	1 681,70	22.02.2023 Schadenersätze nicht vorhersehbar
894101	Kürnberghalle								
2/894101+817000	Erträge aus der Auflösung von sonstigen Rückstellungen	EHH		5 764,24	0,00	0,00	5 764,24		
894120	Außenanierung Kürnberghalle								
6/894120+895000	Entnahmen von allgemeinen Haushaltsrücklagen	EHH		49 679,47	60 000,00	0,00	-10 320,53	-10 320,53	31.12.2022 geringere Projektkosten, deswegen geringere Entnahmen
894200	Veranstaltungszentrum Doppl Punkt								
2/894200+810000	Nebenerlöse	EHH		6 954,50	15 000,00	0,00	-8 045,50	-8 045,50	06.02.2023 weniger VA wegen Corona-Pandemie Jän./Feb., Instandhaltungsarbeiten und Sanierung Wasserschaden im Oktober
	Nebenerlöse	FHH		6 954,50	15 000,00	0,00	-8 045,50	-8 045,50	06.02.2023 weniger VA wegen Corona-Pandemie Jän./Feb., Instandhaltungsarbeiten und Sanierung Wasserschaden im Oktober
2/894200+810100	Nebenerlöse	EHH		7 613,20	13 000,00	0,00	-5 386,80	-5 386,80	06.02.2023 weniger VA wegen Corona-Pandemie Jän./Feb., Instandhaltungsarbeiten und Sanierung Wasserschaden im Oktober
	Nebenerlöse	FHH		7 613,20	13 000,00	0,00	-5 386,80	-5 386,80	06.02.2023 weniger VA wegen Corona-Pandemie Jän./Feb., Instandhaltungsarbeiten und Sanierung Wasserschaden im Oktober

Haushaltskonto	Bezeichnung	HH	DK	Buchungen	- Voranschlag	- Übertragung	= Abweichung	Betrag	Beschluss und Begründung
2/894200+811000	Einnahmen Aus Vermietungen	EHH		21 463,95	20 000,00	0,00	1 463,95	1 463,95	31.12.2022 höhere Pachteinnahmen aufgrund der Indexsteigerungen
	Einnahmen Aus Vermietungen	FHH		23 133,95	20 000,00	0,00	3 133,95	3 133,95	31.12.2022 höhere Pachteinnahmen aufgrund der Indexsteigerungen
2/894200+811300	Einnahmen Aus Vermiet. (Heizkosten)	EHH		3 069,84	7 500,00	0,00	-4 430,16	-4 430,16	31.12.2022 hohes Heizkostenguthaben 2021
	Einnahmen Aus Vermiet. (Heizkosten)	FHH		3 694,84	7 500,00	0,00	-3 805,16	-3 805,16	31.12.2022 hohes Heizkostenguthaben 2021
894230	VH Doppelpunkt - Sanierung								
6/894230+346000	Investitionsdarlehen von Finanzunternehmen	FHH		0,00	194 500,00	0,00	-194 500,00	-194 500,00	22.02.2022 keine Darlehensaufnahme notwendig
6/894230+816000	Kostenbeiträge (Kostensätze) für sonstige Leistungen	EHH		0,00	10 000,00	0,00	-10 000,00	-10 000,00	17.01.2023 Im Jahr 2022 noch keinen Schadensersatz für die Bodensanierung nach Testcenter erhalten.
	Kostenbeiträge (Kostensätze) für sonstige Leistungen	FHH		0,00	10 000,00	0,00	-10 000,00	-10 000,00	17.01.2023 Im Jahr 2022 noch keinen Schadensersatz für die Bodensanierung nach Testcenter erhalten.
6/894230+895000	Entnahmen von allgemeinen Haushaltsrücklagen	EHH		124 455,88	0,00	0,00	124 455,88	124 455,88	31.01.2023 keine Darlehensaufnahme, daher Ausgleich über Rücklagenentnahme
900000	Gesond. Verwaltung								
2/900000+816001	Kostenbeiträge (Kostensätze) für sonstige Leistungen	EHH		0,00	5 400,00	0,00	-5 400,00	-5 400,00	17.01.2023 Budgetumgliederung - Keine Buchungen erforderlich
	Kostenbeiträge (Kostensätze) für sonstige Leistungen	FHH		0,00	5 400,00	0,00	-5 400,00	-5 400,00	17.01.2023 Budgetumgliederung - Keine Buchungen erforderlich
2/900000+816999	Gebührenkalk. Kostensätze Personal Verwaltung	EHH		11 263,94	0,00	0,00	11 263,94	11 263,94	11.04.2023 Berechnung lt. endgültiger Gebührenkalkulation
	Gebührenkalk. Kostensätze Personal Verwaltung	FHH		11 263,94	0,00	0,00	11 263,94	11 263,94	11.04.2023 Berechnung lt. endgültiger Gebührenkalkulation
2/900000+817000	Erträge aus der Auflösung von sonstigen Rückstellungen	EHH		35 486,16	2 400,00	0,00	33 086,16		
910000	Geldverkehr								
2/910000+823000	Zinsen	EHH		30 000,00	1 300,00	0,00	28 700,00	28 700,00	23.02.2023 Vereinbarung Bank - Zinsenrefundierung Negativzinsen

Haushaltskonto	Bezeichnung	HH	DK	Buchungen	- Voranschlag	- Übertragung	= Abweichung	Betrag	Beschluss und Begründung
2/910000+823000	Zinsen	FHH		30 000,00	1 300,00	0,00	28 700,00	28 700,00	23.02.2023 Vereinbarung Bank - Zinsenrefundierung Negativzinsen
920000	Ausschliessliche Gemeindeabgaben								
2/920000+817000	Erträge aus der Auflösung von sonstigen Rückstellungen	EHH		4 666,35	0,00	0,00	4 666,35		
2/920000+837000	Lustbarkeitsabg. (Vergnügungssteu.) ohne Zweckwidm. des Ertrages	EHH		65 750,00	79 000,00	0,00	-13 250,00	-13 250,00	20.02.2023 aufgrund der Schließungen bzgl. Lockdown gab es weniger Einnahmen
	Lustbarkeitsabg. (Vergnügungssteu.) ohne Zweckwidm. des Ertrages	FHH		57 926,28	79 000,00	0,00	-21 073,72	-21 073,72	20.02.2023 aufgrund der Schließungen bzgl. Lockdown gab es weniger Einnahmen
2/920000+842000	Gemeindezuschlag zur Freizeitwohnungspauschale	EHH		3 951,02	500,00	0,00	3 451,02	3 451,02	17.01.2023 Bedingt durch landesgesetzliche Änderungen im Oö Tourismusgesetz geringere Einnahmen
	Gemeindezuschlag zur Freizeitwohnungspauschale	FHH		3 951,02	500,00	0,00	3 451,02	3 451,02	17.01.2023 Bedingt durch landesgesetzliche Änderungen im Oö Tourismusgesetz geringere Einnahmen
2/920000+844100	Aufschl.beiträge n.d.ROG STRASSE	FHH		11 013,72	13 000,00	0,00	-1 986,28	-1 986,28	27.01.2023 mehr Bebauungen als geschätzt, deswegen weniger ROG-Beiträge
2/920000+844200	Aufschl.beiträge n.d.ROG WASSER	FHH		4 674,05	6 000,00	0,00	-1 325,95	-1 325,95	27.01.2023 mehr Bebauungen als geschätzt, deswegen weniger ROG-Beiträge
2/920000+844300	Aufschl.beiträge n.d.ROG KANAL	EHH		11 072,57	10 000,00	0,00	1 072,57	1 072,57	31.12.2022 Mehr Aufschliefsbeiträge vorgeschrieben als im Vorfeld angenommen.
2/920000+845200	Erhaltungsbeiträge nach dem ROG	EHH		55 102,85	50 000,00	0,00	5 102,85	5 102,85	27.01.2023 mehr Erhaltungsbeiträge vorgeschrieben als geschätzt (weniger Bebauungen)
	Erhaltungsbeiträge nach dem ROG	FHH		55 611,60	50 000,00	0,00	5 611,60	5 611,60	27.01.2023 mehr Erhaltungsbeiträge vorgeschrieben als geschätzt (weniger Bebauungen)
2/920000+849000	Nebenansprüche	EHH		4 554,32	9 700,00	0,00	-5 145,68	-5 145,68	17.01.2023 Keine Buchung durch Budgetumgliederung
	Nebenansprüche	FHH		4 124,73	9 700,00	0,00	-5 575,27	-5 575,27	17.01.2023 Keine Buchung durch Budgetumgliederung
2/920000+856000	Verwaltungsabgaben	EHH		57 537,44	63 000,00	0,00	-5 462,56	-5 462,56	17.01.2023 Verwaltungsabgaben geringer, schwer abschätzbar
	Verwaltungsabgaben	FHH		56 864,81	63 000,00	0,00	-6 135,19	-6 135,19	17.01.2023 Verwaltungsabgaben geringer, schwer abschätzbar
2/920000+857000	Kommissionsgebühren	EHH		7 976,40	10 000,00	0,00	-2 023,60	-2 023,60	23.02.2023 Es konnten heuer weniger Kommissionsgebühren lukriert werden als vermutet, da weniger kommissionelle Behördenverhandlungen stattfanden.

Haushaltskonto	Bezeichnung	HH	DK	Buchungen	- Voranschlag	- Übertragung	= Abweichung	Betrag	Beschluss und Begründung
2/920000+857000	Kommissionsgebühren	FHH		7 140,00	10 000,00	0,00	-2 860,00	-2 860,00	23.02.2023 Es konnten heuer weniger Kommissionsgebühren lukriert werden als vermutet, da weniger kommissionelle Behördenverhandlungen stattfanden.
924000	Zuschlagsabgaben zu Bundesabgaben								
2/924000+860000	Transfers von Bund, Bundesfonds und Bundeskammern	EHH		63 208,85	58 000,00	0,00	5 208,85	5 208,85	22.02.2022 höhere Einnahmen aus der Glücksspielautomatenabgabe als erwartet
	Transfers von Bund, Bundesfonds und Bundeskammern	FHH		63 208,85	58 000,00	0,00	5 208,85	5 208,85	22.02.2022 höhere Einnahmen aus der Glücksspielautomatenabgabe als erwartet
925000	Ertragsanteile An Ge- Meinsch.Bundesabgaben								
2/925000+859000	Ertragsanteile - Restbeträge (nach abgest. Bevölkerungsschlüssel)	EHH		41 776 591,30	36 714 100,00	0,00	5 062 491,30	5 062 491,30	22.02.2022 Ertragsanteilentwicklung wesentlich besser, als bei der Erstellung des Voranschlags bekannt
	Ertragsanteile - Restbeträge (nach abgest. Bevölkerungsschlüssel)	FHH		41 776 591,30	36 714 100,00	0,00	5 062 491,30	5 062 491,30	22.02.2022 Ertragsanteilentwicklung wesentlich besser, als bei der Erstellung des Voranschlags bekannt
940000	Bedarfszuweisungen								
2/940000+861400	Transfers von Ländern, Landesfonds und Landeskammern	EHH		297 000,00	0,00	0,00	297 000,00	297 000,00	22.02.2022 Bedarfszuweisung aus dem Gemeindepaket 2022
	Transfers von Ländern, Landesfonds und Landeskammern	FHH		297 000,00	0,00	0,00	297 000,00	297 000,00	22.02.2022 Bedarfszuweisung aus dem Gemeindepaket 2022
990000	Überschüsse/Abgänge								
2/990000+829900	Sonstige Erträge	EHH		1 895,73	90 600,00	0,00	-88 704,27	-88 704,27	31.01.2023 Förderungen Rathaus und Feuerwehr werden erst in 2023 ausgezahlt
	Sonstige Erträge	FHH		1 895,73	90 600,00	0,00	-88 704,27	-88 704,27	31.01.2023 Förderungen Rathaus und Feuerwehr werden erst in 2023 ausgezahlt
	Summe Mittelaufbringung Ergebnishaushalt			64 361 216,56	56 612 400,00	0,00	7 748 816,56	5 334 417,17	
	Summe Mittelaufbringung Finanzierungshaushalt			56 898 263,14	61 057 300,00	0,00	-4 159 036,86	-4 452 360,81	
Mittelverwendung	Abweichung über 800,00 und mehr als 5,00%								
000000	Gemeinderat								
1/000000-670000	Versicherungen	EHH		0,00	16 600,00	0,00	-16 600,00	-16 600,00	23.02.2023 Die VA Summe wurde irrtümlich auf diesem Konto gebucht. Das richtige Konto lautet: 1/060-754 und da erfolgte auch die Zahlung.

Haushaltskonto	Bezeichnung	HH	DK	Buchungen	- Voranschlag	- Übertragung	= Abweichung	Betrag	Beschluss und Begründung
1/000000-670000	Versicherungen	FHH		0,00	16 600,00	0,00	-16 600,00	-16 600,00	23.02.2023 Die VA Summe wurde irrtümlich auf diesem Konto gebucht. Das richtige Konto lautet: 1/060-754 und da erfolgte auch die Zahlung.
1/000000-721200	Sitzungsgelder	EHH		181 451,50	160 000,00	0,00	21 451,50	21 451,50	23.02.2023 Die Erhöhung und die Anzahl der Sitzungen waren nicht planbar.
	Sitzungsgelder	FHH		181 451,50	160 000,00	0,00	21 451,50	21 451,50	23.02.2023 Die Erhöhung und die Anzahl der Sitzungen waren nicht planbar.
1/000000-728000	Entgelte für sonstige Leistungen	EHH		5 119,05	7 700,00	-600,00	-1 980,95	-1 980,95	03.02.2023 - weniger Teilnehmer an Tagungen (inkl. Übernachtung) als geplant für 2022
	Entgelte für sonstige Leistungen	FHH		5 119,05	7 700,00	-600,00	-1 980,95	-1 980,95	03.02.2023 - weniger Teilnehmer an Tagungen (inkl. Übernachtung) als geplant für 2022
1/000000-752100	Lfd. Transferzahl.an Gem.,Gem.verb. u.-fonds (ausgesch. Bgm.)	EHH		97 998,16	105 000,00	0,00	-7 001,84	-7 001,84	03.02.2023 Umlagen, Mitgliedsbeiträge und Entschädigungen des Gemeindeverbandes wurden 2022 nicht in dem von uns budgetierten Ausmaß erhöht
	Lfd. Transferzahl.an Gem.,Gem.verb. u.-fonds (ausgesch. Bgm.)	FHH		97 998,16	105 000,00	0,00	-7 001,84	-7 001,84	03.02.2023 Umlagen, Mitgliedsbeiträge und Entschädigungen des Gemeindeverbandes wurden 2022 nicht in dem von uns budgetierten Ausmaß erhöht
1/000000-753000	Laufende Transferzahlungen an Sozialversicherungsträger	EHH		21 322,26	19 200,00	0,00	2 122,26	2 122,26	23.02.2023 Durch die Erhöhung der Bezüge erhöhen sich auch die SV Beiträge.
	Laufende Transferzahlungen an Sozialversicherungsträger	FHH		21 322,26	19 200,00	0,00	2 122,26	2 122,26	23.02.2023 Durch die Erhöhung der Bezüge erhöhen sich auch die SV Beiträge.
1/000000-757500	Lfd. Transferzahl. an private Org. ohne Erwerbszweck	EHH		100,00	1 200,00	0,00	-1 100,00	-1 100,00	03.02.2023 - geringere Anzahl von Ansuchen um Förderungen bzw. Unterstützungen als in den Vorjahren
	Lfd. Transferzahl. an private Org. ohne Erwerbszweck	FHH		100,00	1 200,00	0,00	-1 100,00	-1 100,00	03.02.2023 - geringere Anzahl von Ansuchen um Förderungen bzw. Unterstützungen als in den Vorjahren
010000	Hauptverwaltung Zentralamt								
1/010000-040000	Fahrzeuge-Anschaffung	FHH		145 133,92	0,00	0,00	145 133,92	145 133,92	17.01.2023 Zusätzliche Autos mussten angeschafft werden
1/010000-310510	Leasingfinanzierung	FHH		4 523,74	8 000,00	0,00	-3 476,26	-3 476,26	17.01.2023 Leasingraten konnten gesenkt werden, günstigere Konditionen erhalten, Zinsanteil korrigiert
1/010000-452000	Treibstoffe	EHH		2 693,56	1 500,00	0,00	1 193,56	1 193,56	14.02.2023 hohe Preisschwankungen (Erhöhungen) bei Dieseltreibstoff.
	Treibstoffe	FHH		2 693,56	1 500,00	0,00	1 193,56	1 193,56	14.02.2023 hohe Preisschwankungen (Erhöhungen) bei Dieseltreibstoff.
1/010000-510000	Geldbezüge für Vertrags- bedienstete der Verwaltung	EHH		667 830,29	707 300,00	0,00	-39 469,71		

Haushaltskonto	Bezeichnung	HH	DK	Buchungen	- Voranschlag	- Übertragung	= Abweichung	Betrag	Beschluss und Begründung
1/010000-510000	Geldbezüge für Vertragsbedienstete der Verwaltung	FHH		667 830,29	707 300,00	0,00	-39 469,71		
1/010000-511000	Geldbezüge für Vertrags- bed. in handwerkli. Verwendung	EHH		0,00	27 400,00	0,00	-27 400,00		
	Geldbezüge für Vertrags- bed. in handwerkli. Verwendung	FHH		0,00	27 400,00	0,00	-27 400,00		
1/010000-522000	Geldbezüge der Angestellten nicht ganzjährig beschäftigt	EHH		0,00	7 400,00	0,00	-7 400,00		
	Geldbezüge der Angestellten nicht ganzjährig beschäftigt	FHH		0,00	7 400,00	0,00	-7 400,00		
1/010000-565000	Mehrleistungsvergütungen	EHH		25 694,59	21 600,00	0,00	4 094,59		
	Mehrleistungsvergütungen	FHH		25 694,59	21 600,00	0,00	4 094,59		
1/010000-569000	Sonstige Nebengebühren	EHH		2 177,69	3 400,00	0,00	-1 222,31		
	Sonstige Nebengebühren	FHH		2 177,69	3 400,00	0,00	-1 222,31		
1/010000-580000	Dgb Zum Ausgl.Fonds F. Familienbeihilfen	EHH		25 615,61	27 200,00	0,00	-1 584,39		
	Dgb Zum Ausgl.Fonds F. Familienbeihilfen	FHH		25 615,61	27 200,00	0,00	-1 584,39		
1/010000-582000	Sonst.Dienstgeberbeit. Zur Sozialen Sicherhei	EHH		188 600,22	205 800,00	0,00	-17 199,78		
	Sonst.Dienstgeberbeit. Zur Sozialen Sicherhei	FHH		188 600,22	205 800,00	0,00	-17 199,78		
1/010000-590000	Freiw.Sozialleistungen	EHH		5 442,75	1 600,00	0,00	3 842,75		
	Freiw.Sozialleistungen	FHH		5 442,75	1 600,00	0,00	3 842,75		
1/010000-590200	Freiw.Sozialleistungen Aus- u Weiterbildung	EHH	6	1 761,12	0,00	0,00	1 761,12	1 761,12	06.02.2023 PE-Budget wurde den Abteilungskonten nicht zugeordnet.
	Freiw.Sozialleistungen Aus- u Weiterbildung	FHH	6	1 134,12	0,00	0,00	1 134,12	1 134,12	06.02.2023 PE-Budget wurde den Abteilungskonten nicht zugeordnet.

Haushaltskonto	Bezeichnung	HH	DK	Buchungen	- Voranschlag	- Übertragung	= Abweichung	Betrag	Beschluss und Begründung
1/010000-591000	Dotierung von Rückstellungen für Abfertigungen	EHH		24 728,64	5 900,00	0,00	18 828,64		
1/010000-592000	Dotierung von Rückstellungen für Jubiläumszuwendungen	EHH		8 206,03	9 300,00	0,00	-1 093,97		
1/010000-593000	Dotierung von Rückstellungen für nicht konsumierte Urlaube	EHH		23 898,77	0,00	0,00	23 898,77		
1/010000-618100	Instandh. von Sonstigen Anlagen (Werkzeug)	EHH	8	0,00	1 000,00	0,00	-1 000,00	-1 000,00	07.02.2023 Es fielen keinerlei Reparaturen an der EDV-Infrastruktur an.
	Instandh. von Sonstigen Anlagen (Werkzeug)	FHH	8	0,00	1 000,00	0,00	-1 000,00	-1 000,00	07.02.2023 Es fielen keinerlei Reparaturen an der EDV-Infrastruktur an.
1/010000-630000	Postdienste	EHH		84 161,49	70 000,00	0,00	14 161,49	14 161,49	23.01.2023 1. Preiserhöhung der Portokosten 2. wurden einige Wahl-Briefe als normale Post-Briefe aufgegeben, daher sind diese nicht separat auf der Rechnung angeführt, hätten jedoch vom Wahl-Konto 1,024,630 abgebucht werden sollen.
	Postdienste	FHH		83 449,10	70 000,00	0,00	13 449,10	13 449,10	23.01.2023 1. Preiserhöhung der Portokosten 2. wurden einige Wahl-Briefe als normale Post-Briefe aufgegeben, daher sind diese nicht separat auf der Rechnung angeführt, hätten jedoch vom Wahl-Konto 1,024,630 abgebucht werden sollen.
1/010000-640100	Beratungskosten	EHH		21 680,00	14 000,00	0,00	7 680,00	7 680,00	07.04.2023 Die Rechnung der Versicherungsanalyse (EUR 8.000,00) wurde Ende 2022 erhalten, aber erst 2023 gezahlt.
1/010000-640300	Beratungskosten Organisation allgemein	EHH		0,00	10 000,00	0,00	-10 000,00	-10 000,00	27.02.2023 Konto wurde von der Stadtamtsdirektion bebucht
	Beratungskosten Organisation allgemein	FHH		11 970,00	10 000,00	0,00	1 970,00	1 970,00	27.02.2023 Konto wurde von der Stadtamtsdirektion bebucht
1/010000-640310	Rechts- und Beratungsaufwand Vergabewesen	EHH		3 171,05	10 000,00	0,00	-6 828,95	-6 828,95	27.02.2023 Rechnung wurde erst 2023 gestellt
	Rechts- und Beratungsaufwand Vergabewesen	FHH		2 500,73	10 000,00	0,00	-7 499,27	-7 499,27	27.02.2023 Rechnung wurde erst 2023 gestellt
1/010000-651000	Zinsaufwand für Finanzierungsleasing	EHH		2 434,43	0,00	0,00	2 434,43	2 434,43	17.01.2023 Korrektur auf richtigen Zinsanteil Leasing
	Zinsaufwand für Finanzierungsleasing	FHH		2 434,43	0,00	0,00	2 434,43	2 434,43	17.01.2023 Korrektur auf richtigen Zinsanteil Leasing
1/010000-670000	Versicherungen	EHH	1	40 584,91	44 000,00	-100,00	-3 315,09	-3 315,09	22.02.2023 Prämiensteigerungen: Abrechnungen HP-Versicherung, DN-Kaskoversicherung und Fahrzeugrechtsschutz höher als erwartet; zusätzliche PKWs für Rathaus

Haushaltskonto	Bezeichnung	HH	DK	Buchungen	- Voranschlag	- Übertragung	= Abweichung	Betrag	Beschluss und Begründung
1/010000-670000	Versicherungen	FHH	1	40 584,91	44 000,00	-100,00	-3 315,09	-3 315,09	22.02.2023 Prämiensteigerungen: Abrechnungen HP-Versicherung, DN-Kaskoversicherung und Fahrzeugrechtsschutz höher als erwartet; zusätzliche PKWs für Rathaus
1/010000-680000	Planmäßige Abschreibung	EHH		28 240,14	12 000,00	0,00	16 240,14		
1/010000-710200	Öffentliche Gebühren Sonstiges	EHH		1 302,51	500,00	0,00	802,51	802,51	17.01.2023 zusätzliche Gebühren/Vignetten 2 Opel Combo
	Öffentliche Gebühren Sonstiges	FHH		1 302,51	500,00	0,00	802,51	802,51	17.01.2023 zusätzliche Gebühren/Vignetten 2 Opel Combo
1/010000-720099	Sonstige Ausgaben Vergütungen	EHH		3 819,30	6 000,00	0,00	-2 180,70	-2 180,70	17.01.2023 Weniger Fahrten für den Einkauf
	Sonstige Ausgaben Vergütungen	FHH		3 819,30	6 000,00	0,00	-2 180,70	-2 180,70	17.01.2023 Weniger Fahrten für den Einkauf
1/010000-720799	Sonstige Leistungen Vergütungen Druckerei	EHH		7 278,22	6 100,00	0,00	1 178,22	1 178,22	06.02.2023 Höhere Kosten durch zu niedrig kalkulierten Aufwand durch Scan von div. Zeitschriften, welche an alle AL zur Information ausgemailt werden.
	Sonstige Leistungen Vergütungen Druckerei	FHH		7 278,22	6 100,00	0,00	1 178,22	1 178,22	06.02.2023 Höhere Kosten durch zu niedrig kalkulierten Aufwand durch Scan von div. Zeitschriften, welche an alle AL zur Information ausgemailt werden.
1/010000-724000	Reisegebühren	EHH		1 333,12	400,00	0,00	933,12		
	Reisegebühren	FHH		1 333,12	400,00	0,00	933,12		
1/010000-728200	Entgelte für sonstige Leistungen	EHH		43 554,98	46 400,00	0,00	-2 845,02	-2 845,02	07.02.2023 Ersparnis ergibt sich aufgrund weniger Plott-Drucke als erwartet. Angesetztes Budget ist in diesem Fall immer nur eine Schätzung auf Basis der Vorjahre, da die Kosten verbrauchsabhängig sind.
	Entgelte für sonstige Leistungen	FHH		43 554,98	46 400,00	0,00	-2 845,02	-2 845,02	07.02.2023 Ersparnis ergibt sich aufgrund weniger Plott-Drucke als erwartet. Angesetztes Budget ist in diesem Fall immer nur eine Schätzung auf Basis der Vorjahre, da die Kosten verbrauchsabhängig sind.
1/010000-728400	Entgelte für sonstige Leistungen	EHH		29 911,44	22 500,00	10 000,00	-2 588,56	-2 588,56	15.02.2023 weniger Krankenstandvertretungen durch Fremdfirmen
	Entgelte für sonstige Leistungen	FHH		30 290,28	22 500,00	10 000,00	-2 209,72	-2 209,72	15.02.2023 weniger Krankenstandvertretungen durch Fremdfirmen
1/010000-728500	Entgelte für sonstige Leistungen	EHH		23 517,02	29 700,00	0,00	-6 182,98	-6 182,98	23.02.2023 Geplante Ausgaben zur Erstellung des neuen Leitbildes wurden von einem anderen Konto (1/010-7286) bezahlt.

Haushaltskonto	Bezeichnung	HH	DK	Buchungen	- Voranschlag	- Übertragung	= Abweichung	Betrag	Beschluss und Begründung
1/010000-728500	Entgelte für sonstige Leistungen	FHH		24 058,52	29 700,00	0,00	-5 641,48	-5 641,48	23.02.2023 Geplante Ausgaben zur Erstellung des neuen Leitbildes wurden von einem anderen Konto (1/010-7286) bezahlt.
1/010000-728600	Entgelte für sonstige Leistungen	EHH		23 646,87	35 500,00	0,00	-11 853,13	-11 853,13	06.02.2023 Durchführung der Leitbildimplementierung im Jahr 2023.
	Entgelte für sonstige Leistungen	FHH		20 591,67	35 500,00	0,00	-14 908,33	-14 908,33	06.02.2023 Durchführung der Leitbildimplementierung im Jahr 2023.
010001	Hauptverwaltung Zentralamt								
1/010001-593000	Dotierung von Rückstellungen für nicht konsumierte Urlaube	EHH		3 002,37	0,00	0,00	3 002,37		
010002	Hauptverwaltung Zentralamt (L)								
1/010002-520000	Geldbezüge der ganzjährig beschäftigten Angestellten	EHH		49 362,07	60 600,00	0,00	-11 237,93		
	Geldbezüge der ganzjährig beschäftigten Angestellten	FHH		49 362,07	60 600,00	0,00	-11 237,93		
1/010002-582000	Sonst.Dienstgeberbeit. Zur Sozialen Sicherhei	EHH		12 800,19	14 800,00	0,00	-1 999,81		
	Sonst.Dienstgeberbeit. Zur Sozialen Sicherhei	FHH		12 800,19	14 800,00	0,00	-1 999,81		
010100	Bürgerservice								
1/010100-510000	Geldbezüge der Vertragsbediensteten der Verwaltung	EHH		342 932,69	318 600,00	0,00	24 332,69		
	Geldbezüge der Vertragsbediensteten der Verwaltung	FHH		342 932,69	318 600,00	0,00	24 332,69		
1/010100-523000	Geldbezüge der nicht ganzjährig beschäftigten Arbeiter	EHH		4 309,17	12 200,00	0,00	-7 890,83		
	Geldbezüge der nicht ganzjährig beschäftigten Arbeiter	FHH		4 309,17	12 200,00	0,00	-7 890,83		
1/010100-569000	Sonstige Nebengebühren	EHH		1 966,85	900,00	0,00	1 066,85		
	Sonstige Nebengebühren	FHH		1 966,85	900,00	0,00	1 066,85		
1/010100-582000	Sonst.Dienstgeberbeit. Zur Sozialen Sicherhei	EHH		78 579,55	74 200,00	0,00	4 379,55		

Haushaltskonto	Bezeichnung	HH	DK	Buchungen	- Voranschlag	- Übertragung	= Abweichung	Betrag	Beschluss und Begründung
1/010100-582000	Sonst.Dienstgeberbeit. Zur Sozialen Sicherhei	FHH		78 579,55	74 200,00	0,00	4 379,55		
1/010100-590200	Freiw.Sozialleistungen Aus- u Weiterbildung	EHH	6	1 873,75	0,00	0,00	1 873,75	1 873,75	17.01.2023 abteilungsinterne Weiterbildungskosten Bürgerservice im Jahr 2022 (Gesamtbudget bei Personalabteilung)
	Freiw.Sozialleistungen Aus- u Weiterbildung	FHH	6	1 873,75	0,00	0,00	1 873,75	1 873,75	17.01.2023 abteilungsinterne Weiterbildungskosten Bürgerservice im Jahr 2022 (Gesamtbudget bei Personalabteilung)
1/010100-592000	Dotierung von Rückstellungen für Jubiläumszuwendungen	EHH		2 231,53	5 300,00	0,00	-3 068,47		
1/010100-593000	Dotierung von Rückstellungen für nicht konsumierte Urlaube	EHH		5 778,89	0,00	0,00	5 778,89		
1/010100-720099	Sonstige Ausgaben Vergütungen	EHH		87,50	2 000,00	0,00	-1 912,50	-1 912,50	14.02.2023 Weniger Transporte durch Satdtservice benötigt
	Sonstige Ausgaben Vergütungen	FHH		87,50	2 000,00	0,00	-1 912,50	-1 912,50	14.02.2023 Weniger Transporte durch Satdtservice benötigt
1/010100-720799	Sonstige Leistungen Vergütungen Druckerei	EHH		438,96	2 000,00	0,00	-1 561,04	-1 561,04	14.02.2023 weniger Formulare und Kopien von der Hausdruckerei benötigt
	Sonstige Leistungen Vergütungen Druckerei	FHH		438,96	2 000,00	0,00	-1 561,04	-1 561,04	14.02.2023 weniger Formulare und Kopien von der Hausdruckerei benötigt
010200	Organisationsmanagement								
1/010200-590200	Freiwillige Sozialleistungen	EHH	6	1 277,94	0,00	0,00	1 277,94	1 277,94	27.02.2023 Weiterbildungen fallen in die Zuständigkeit der Personalentwicklung
	Freiwillige Sozialleistungen	FHH	6	1 277,94	0,00	0,00	1 277,94	1 277,94	27.02.2023 Weiterbildungen fallen in die Zuständigkeit der Personalentwicklung
011000	Personalamt								
1/011000-042000	Amtsausstattung	FHH	15	0,00	1 000,00	0,00	-1 000,00	-1 000,00	17.01.2023 Kein Austausch erforderlich
1/011000-042200	Amtsausstattung	FHH	7	0,00	2 000,00	0,00	-2 000,00	-2 000,00	17.01.2023 Kein Austausch erforderlich
1/011000-400300	Gwg d. Anlagevermögens	EHH	7	0,00	1 100,00	0,00	-1 100,00	-1 100,00	17.01.2023 Kein Austausch erforderlich
	Gwg d. Anlagevermögens	FHH	7	0,00	1 100,00	0,00	-1 100,00	-1 100,00	17.01.2023 Kein Austausch erforderlich

Haushaltskonto	Bezeichnung	HH	DK	Buchungen	- Voranschlag	- Übertragung	= Abweichung	Betrag	Beschluss und Begründung
1/011000-510000	Geldbezüge für Vertragsbedienstete der Verwaltung	EHH		491 400,96	557 300,00	0,00	-65 899,04		
	Geldbezüge für Vertragsbedienstete der Verwaltung	FHH		491 400,96	557 300,00	0,00	-65 899,04		
1/011000-522000	Geldbezüge der Angestellten nicht ganzjährig beschäftigt	EHH		17 632,84	0,00	0,00	17 632,84		
	Geldbezüge der Angestellten nicht ganzjährig beschäftigt	FHH		17 632,84	0,00	0,00	17 632,84		
1/011000-523000	Geldbezüge der nicht ganzjährig beschäftigten Arbeiter	EHH		5 722,68	0,00	0,00	5 722,68		
	Geldbezüge der nicht ganzjährig beschäftigten Arbeiter	FHH		5 722,68	0,00	0,00	5 722,68		
1/011000-565000	Mehrleistungsvergütungen	EHH		12 337,67	9 600,00	0,00	2 737,67		
	Mehrleistungsvergütungen	FHH		12 337,67	9 600,00	0,00	2 737,67		
1/011000-569000	Sonstige Nebengebühren	EHH		3 746,67	4 700,00	0,00	-953,33		
	Sonstige Nebengebühren	FHH		3 746,67	4 700,00	0,00	-953,33		
1/011000-580000	Dgb Zum Ausgl.Fonds F. Familienbeihilfen	EHH		20 683,88	22 200,00	0,00	-1 516,12		
	Dgb Zum Ausgl.Fonds F. Familienbeihilfen	FHH		20 683,88	22 200,00	0,00	-1 516,12		
1/011000-590000	Freiw.Sozialleistungen	EHH		2 554,00	900,00	0,00	1 654,00		
	Freiw.Sozialleistungen	FHH		2 554,00	900,00	0,00	1 654,00		
1/011000-590200	Freiw.Sozialleistungen Aus- u Weiterbildung	EHH	6	2 399,30	0,00	0,00	2 399,30	2 399,30	16.02.2023 Der Kreditrest wird über das Konto 1/091000/590200/000 ausgeglichen.
	Freiw.Sozialleistungen Aus- u Weiterbildung	FHH	6	2 701,40	0,00	0,00	2 701,40	2 701,40	16.02.2023 Der Kreditrest wird über das Konto 1/091000/590200/000 ausgeglichen.
1/011000-590210	Freiwillige Sozialleistungen	EHH	6	51 300,10	59 000,00	0,00	-7 699,90	-7 699,90	24.01.2023 Rechnungen wurden teils erst 2023 bezahlt und das Führungskräfteentwicklungsprogramm (Beraterkosten) wurde auf 2023 verschoben.

Haushaltskonto	Bezeichnung	HH	DK	Buchungen	- Voranschlag	- Übertragung	= Abweichung	Betrag	Beschluss und Begründung
1/011000-590210	Freiwillige Sozialleistungen	FHH	6	47 603,22	59 000,00	0,00	-11 396,78	-11 396,78	24.01.2023 Rechnungen wurden teils erst 2023 bezahlt und das Führungskräfteentwicklungsprogramm (Beraterkosten) wurde auf 2023 verschoben.
1/011000-591000	Dotierung von Rückstellungen für Abfertigungen	EHH		0,00	2 100,00	0,00	-2 100,00		
1/011000-592000	Dotierung von Rückstellungen für Jubiläumszuwendungen	EHH		10 258,69	13 800,00	0,00	-3 541,31		
1/011000-593000	Dotierung von Rückstellungen für nicht konsumierte Urlaube	EHH		4 569,06	0,00	0,00	4 569,06		
1/011000-640000	Beratungskosten	EHH		364,80	25 000,00	-20 000,00	-4 635,20	-4 635,20	24.02.2023 weniger Beratungen in Anspruch genommen
	Beratungskosten	FHH		364,80	25 000,00	-20 000,00	-4 635,20	-4 635,20	24.02.2023 weniger Beratungen in Anspruch genommen
1/011000-724000	Reisegebühren	EHH		330,72	1 300,00	0,00	-969,28		
	Reisegebühren	FHH		330,72	1 300,00	0,00	-969,28		
1/011000-728100	Entgelte für sonstige Leistungen	EHH		480,00	1 400,00	0,00	-920,00	-920,00	06.02.2023 Jährliches, verpflichtendes Angebot an die MA. Schwierig abschätzbar, von wievielen das Angebot angenommen wird.
	Entgelte für sonstige Leistungen	FHH		560,00	1 400,00	0,00	-840,00	-840,00	06.02.2023 Jährliches, verpflichtendes Angebot an die MA. Schwierig abschätzbar, von wievielen das Angebot angenommen wird.
1/011000-728500	Entgelte für sonstige Leistungen	EHH		7 806,62	20 000,00	0,00	-12 193,38	-12 193,38	06.02.2023 Begehungstermine konnten aus diversen Gründen nicht stattfinden.
	Entgelte für sonstige Leistungen	FHH		7 604,62	20 000,00	0,00	-12 395,38	-12 395,38	06.02.2023 Begehungstermine konnten aus diversen Gründen nicht stattfinden.
012000	Hilfsamt								
1/012000-510000	Geldbezüge für Vertragsbedienstete der Verwaltung	EHH		104 434,02	93 500,00	0,00	10 934,02		
	Geldbezüge für Vertragsbedienstete der Verwaltung	FHH		104 434,02	93 500,00	0,00	10 934,02		
1/012000-511000	Geldbezüge für Vertrags- bed. in handwerk. Verwendung	EHH		0,00	9 100,00	0,00	-9 100,00		
	Geldbezüge für Vertrags- bed. in handwerk. Verwendung	FHH		0,00	9 100,00	0,00	-9 100,00		

Haushaltskonto	Bezeichnung	HH	DK	Buchungen	- Voranschlag	- Übertragung	= Abweichung	Betrag	Beschluss und Begründung
1/012000-591000	Dotierung von Rückstellungen für Abfertigungen	EHH		7 309,14	700,00	0,00	6 609,14		
1/012000-592000	Dotierung von Rückstellungen für Jubiläumswendungen	EHH		108,70	1 200,00	0,00	-1 091,30		
1/012000-593000	Dotierung von Rückstellungen für nicht konsumierte Urlaube	EHH		2 507,32	0,00	0,00	2 507,32		
013000	Kanzleiökonomat								
1/013000-456000	Schreib-Zeichen-Und Sonst.Büromaterial	EHH		14 694,53	18 000,00	0,00	-3 305,47	-3 305,47	17.01.2023 Auf Grund korrekter Lagerbuchhaltung Zuordnung genauer, weniger Verbuchungen aufs Haus allgemein
	Schreib-Zeichen-Und Sonst.Büromaterial	FHH		14 376,46	18 000,00	0,00	-3 623,54	-3 623,54	17.01.2023 Auf Grund korrekter Lagerbuchhaltung Zuordnung genauer, weniger Verbuchungen aufs Haus allgemein
1/013000-457000	Druckwerke	EHH		4 051,47	8 000,00	0,00	-3 948,53	-3 948,53	17.01.2023 Geringerer Verbrauch als erwartet
	Druckwerke	FHH		4 051,47	8 000,00	0,00	-3 948,53	-3 948,53	17.01.2023 Geringerer Verbrauch als erwartet
1/013000-510000	Geldbezüge für Vertragsbedienstete der Verwaltung	EHH		112 596,75	96 000,00	0,00	16 596,75		
	Geldbezüge für Vertragsbedienstete der Verwaltung	FHH		112 596,75	96 000,00	0,00	16 596,75		
1/013000-581000	Dienstgeberbeiträge zur Alterssicherung	EHH		848,93	0,00	0,00	848,93		
	Dienstgeberbeiträge zur Alterssicherung	FHH		848,93	0,00	0,00	848,93		
1/013000-582000	Sonst.Dienstgeberbeit. Zur Sozialen Sicherhei	EHH		24 305,82	21 600,00	0,00	2 705,82		
	Sonst.Dienstgeberbeit. Zur Sozialen Sicherhei	FHH		24 305,82	21 600,00	0,00	2 705,82		
1/013000-591000	Dotierung von Rückstellungen für Abfertigungen	EHH		0,00	900,00	0,00	-900,00		
1/013000-592000	Dotierung von Rückstellungen für Jubiläumswendungen	EHH		2 664,54	1 300,00	0,00	1 364,54		
1/013000-593000	Dotierung von Rückstellungen für nicht konsumierte Urlaube	EHH		1 765,98	0,00	0,00	1 765,98		

Haushaltskonto	Bezeichnung	HH	DK	Buchungen	- Voranschlag	- Übertragung	= Abweichung	Betrag	Beschluss und Begründung
1/013000-724000	Reisegebühren	EHH		1 064,18	200,00	0,00	864,18		
	Reisegebühren	FHH		1 064,18	200,00	0,00	864,18		
014000	Kontrollamt								
1/014000-565000	Mehrleistungsvergütungen	EHH		1 225,36	2 400,00	0,00	-1 174,64		
	Mehrleistungsvergütungen	FHH		1 225,36	2 400,00	0,00	-1 174,64		
1/014000-592000	Dotierung von Rückstellungen für Jubiläumszuwendungen	EHH		0,00	1 500,00	0,00	-1 500,00		
015000	Öffentlichkeitsarbeit								
1/015000-413000	Handelswaren	EHH		9 315,06	5 900,00	6 000,00	-2 584,94	-2 584,94	25.01.2023 Es waren noch Produkte für Employer Branding geplant, die Angebote von den Firmen kamen jedoch zu spät, um sie im Vorjahr noch zu bestellen.
	Handelswaren	FHH		8 303,12	5 900,00	6 000,00	-3 596,88	-3 596,88	25.01.2023 Es waren noch Produkte für Employer Branding geplant, die Angebote von den Firmen kamen jedoch zu spät, um sie im Vorjahr noch zu bestellen.
1/015000-420000	Roh-, Hilfs- und Baustoffe	EHH		0,00	1 000,00	0,00	-1 000,00	-1 000,00	17.01.2023 Kein Austausch erforderlich
	Roh-, Hilfs- und Baustoffe	FHH		0,00	1 000,00	0,00	-1 000,00	-1 000,00	17.01.2023 Kein Austausch erforderlich
1/015000-457000	Druckwerke	FHH		54 496,03	47 000,00	0,00	7 496,03	7 496,03	25.01.2023 Gemeindebrief: insg. 196 Seiten in 6 Ausgaben (mehr als früher), z.B. 4-Seiten über Blackout Eigenvorsorge im Gemeindebrief 284
1/015000-510000	Geldbezüge für Vertragsbedienstete der Verwaltung	EHH		85 681,63	80 700,00	0,00	4 981,63		
	Geldbezüge für Vertragsbedienstete der Verwaltung	FHH		85 681,63	80 700,00	0,00	4 981,63		
1/015000-565000	Mehrleistungsvergütungen	EHH		2 662,13	4 900,00	0,00	-2 237,87		
	Mehrleistungsvergütungen	FHH		2 662,13	4 900,00	0,00	-2 237,87		

Haushaltskonto	Bezeichnung	HH	DK	Buchungen	- Voranschlag	- Übertragung	= Abweichung	Betrag	Beschluss und Begründung
1/015000-593000	Dotierung von Rückstellungen für nicht konsumierte Urlaube	EHH		2 389,88	0,00	0,00	2 389,88		
1/015000-720099	Sonstige Ausgaben Vergütungen	EHH		15 939,61	15 000,00	0,00	939,61	939,61	20.01.2023 Ausgaben Stadtservice schwer abschätzbar
	Sonstige Ausgaben Vergütungen	FHH		15 939,61	15 000,00	0,00	939,61	939,61	20.01.2023 Ausgaben Stadtservice schwer abschätzbar
1/015000-720799	Sonstige Leistungen Vergütungen Druckerei	EHH		1 628,19	3 000,00	0,00	-1 371,81	-1 371,81	25.01.2023 Folder Stadtfest wurde heuer nicht extern, sondern in der Amtsdruckerei gedruckt.
	Sonstige Leistungen Vergütungen Druckerei	FHH		1 628,19	3 000,00	0,00	-1 371,81	-1 371,81	25.01.2023 Folder Stadtfest wurde heuer nicht extern, sondern in der Amtsdruckerei gedruckt.
1/015000-728400	Entgelte für sonstige Leistungen	EHH		18 396,00	20 000,00	0,00	-1 604,00	-1 604,00	01.02.2023 Layout Gemeindebrief: Die Anzahl der Seiten ist im Vorhinein schwer abschätzbar.
	Entgelte für sonstige Leistungen	FHH		18 396,00	20 000,00	0,00	-1 604,00	-1 604,00	01.02.2023 Layout Gemeindebrief: Die Anzahl der Seiten ist im Vorhinein schwer abschätzbar.
015200	Bürgerbeteiligungsausschuss								
1/015200-728000	Entgelte für sonstige Leistungen	EHH		8 833,03	20 000,00	0,00	-11 166,97	-11 166,97	14.02.2023 Bürgerbeteiligung: Rest für 2022 nicht benötigt
	Entgelte für sonstige Leistungen	FHH		7 744,73	20 000,00	0,00	-12 255,27	-12 255,27	14.02.2023 Bürgerbeteiligung: Rest für 2022 nicht benötigt
016000	Elektronische Daten- Verarbeitung								
1/016000-042000	Amtsausstattung	FHH	12	13 585,07	22 500,00	0,00	-8 914,93	-8 914,93	07.02.2023 Konto ist in einem Deckungskreis mit 1-016-4000 GWG; der Überschuss auf diesem Konto dient als Deckung für die Überschreitung am GWG-Konto. Backup-Server inkl. Speichererweiterung wurde auf 2023 verschoben, um den Bedarf an Klein-Hardware gerecht zu werden.
1/016000-070000	Aktivierungsfähige Rechte	FHH		52 586,07	85 500,00	0,00	-32 913,93	-32 913,93	07.02.2023 Umstellung des bisherigen Kinderbetreuungsprogramms auf neues Programm deutlich günstiger als angenommen (da altes Programm größtenteils angerechnet wurde); weiters wurde von den frei verfügbaren Software-Mitteln weniger benötigt, da seitens der Abteilungen weniger kostenpflichtige Neu-Software angefordert wurde -> manche Anforderungen konnten durch kostenlose Anwendung abgedeckt werden.

Haushaltskonto	Bezeichnung	HH	DK	Buchungen	- Voranschlag	- Übertragung	= Abweichung	Betrag	Beschluss und Begründung
1/016000-070100	Aktivierungsfähige Rechte (immaterielle Vermögenswerte)	FHH		21 359,04	0,00	0,00	21 359,04	21 359,04	07.02.2023 Es handelt sich hier um Zahlungen zu Rechnungen, die noch 2021 eingingen. Das Konto ist nicht gedeckt, da es 2022 nicht mehr verwendet wurde.
1/016000-400000	Gwg d. Anlagevermögens	EHH	12	16 177,51	9 500,00	0,00	6 677,51	6 677,51	07.02.2023 Konto ist in einem Deckungskreis mit Konto 1-016-042 Amtsausstattung; dieses weist ausreichend Deckung auf, um die Mehrkosten auf dem GWG Konto auszugleichen. Es wurden heuer überwiegend IT-Kleinteile und Zubehör angeschafft, weshalb sich die meisten Anschaffungen unter der € 800,- Grenze für GWG bewegten.
	Gwg d. Anlagevermögens	FHH	12	15 737,62	9 500,00	0,00	6 237,62	6 237,62	07.02.2023 Konto ist in einem Deckungskreis mit Konto 1-016-042 Amtsausstattung; dieses weist ausreichend Deckung auf, um die Mehrkosten auf dem GWG Konto auszugleichen. Es wurden heuer überwiegend IT-Kleinteile und Zubehör angeschafft, weshalb sich die meisten Anschaffungen unter der € 800,- Grenze für GWG bewegten.
1/016000-522000	Geldbezüge der Angestellten nicht ganzjährig beschäftigt	EHH		900,00	0,00	0,00	900,00		
	Geldbezüge der Angestellten nicht ganzjährig beschäftigt	FHH		900,00	0,00	0,00	900,00		
1/016000-591000	Dotierung von Rückstellungen für Abfertigungen	EHH		0,00	1 700,00	0,00	-1 700,00		
1/016000-592000	Dotierung von Rückstellungen für Jubiläumszuwendungen	EHH		1 462,80	4 000,00	0,00	-2 537,20		
1/016000-593000	Dotierung von Rückstellungen für nicht konsumierte Urlaube	EHH		5 169,86	0,00	0,00	5 169,86		
1/016000-618000	Instandh.Von Sonstigen Anlagen	EHH		1 446,03	3 500,00	0,00	-2 053,97	-2 053,97	07.02.2023 Es waren keine weiteren Reparaturen nötig, daher keine weiteren Ausgaben am Konto.
	Instandh.Von Sonstigen Anlagen	FHH		1 446,03	3 500,00	0,00	-2 053,97	-2 053,97	07.02.2023 Es waren keine weiteren Reparaturen nötig, daher keine weiteren Ausgaben am Konto.
1/016000-670000	Versicherungen	EHH	1	2 934,00	2 000,00	0,00	934,00	934,00	22.02.2023 Höhere Prämien wg. Ankaufen von IT-Equipment
	Versicherungen	FHH	1	2 934,00	2 000,00	0,00	934,00	934,00	22.02.2023 Höhere Prämien wg. Ankaufen von IT-Equipment
1/016000-680000	Planmäßige Abschreibung	EHH		92 047,10	64 400,00	0,00	27 647,10		

Haushaltskonto	Bezeichnung	HH	DK	Buchungen	- Voranschlag	- Übertragung	= Abweichung	Betrag	Beschluss und Begründung
1/016000-700500	Mietzinse	EHH		191 122,91	212 800,00	0,00	-21 677,09	-21 677,09	07.02.2023 Ein Teil der Barracuda Firewall-Lizenzen konnte noch 2021 angeschafft werden - Ausgabe wurde daher 2022 nicht benötigt; ebenso wurde mit den Kosten für den 2-Faktor-Authentifikationsservice der Firewall verfahren - Zahlung noch 2021; eine Plattform wurde gekündigt (nicht mehr benötigt), eine Aufstockung bei den Mobile Device Management Lizenzen war nicht nötig, was die Mietzinskosten geringer hielt, da die Anzahl der Smartphones sich nicht wesentlich verändert hat.
	Mietzinse	FHH		186 752,72	212 800,00	0,00	-26 047,28	-26 047,28	07.02.2023 Ein Teil der Barracuda Firewall-Lizenzen konnte noch 2021 angeschafft werden - Ausgabe wurde daher 2022 nicht benötigt; ebenso wurde mit den Kosten für den 2-Faktor-Authentifikationsservice der Firewall verfahren - Zahlung noch 2021; eine Plattform wurde gekündigt (nicht mehr benötigt), eine Aufstockung bei den Mobile Device Management Lizenzen war nicht nötig, was die Mietzinskosten geringer hielt, da die Anzahl der Smartphones sich nicht wesentlich verändert hat.
1/016000-720099	Sonstige Ausgaben Vergütungen	EHH		0,00	1 500,00	0,00	-1 500,00	-1 500,00	07.02.2023 Es fielen keinerlei kostenpflichtigen Aufträge für Stadtservice-Leistungen an.
	Sonstige Ausgaben Vergütungen	FHH		0,00	1 500,00	0,00	-1 500,00	-1 500,00	07.02.2023 Es fielen keinerlei kostenpflichtigen Aufträge für Stadtservice-Leistungen an.
1/016000-728000	Entgelte für sonstige Leistungen	EHH		143 221,55	165 600,00	0,00	-22 378,45	-22 378,45	07.02.2023 Die Erweiterungskosten für das Arbeitszeiterfassungsprogramm fielen deutlich geringer aus als geplant, da das Personal-Team nur zeitliche Ressourcen für einen kleinen Teil der geplanten Anpassungen hatte; dasselbe gilt für Anpassungen beim Bewerberportal; Kosten, die das Organisationsmanagement hinsichtlich diverser Anpassungen im Dokumenten-/Rechnungsmanagementprogramm hatte, konnten aus dem vorhandenen Leistungsstundenpool gedeckt werden und mussten somit nicht separat bezahlt werden; weiters fielen aufgrund des noch nicht neu umgesetzten Intranets auch keine Servicekosten diesbezüglich an (Projekt ist noch in der Planungs-/Umsetzungsphase).

Haushaltskonto	Bezeichnung	HH	DK	Buchungen	- Voranschlag	- Übertragung	= Abweichung	Betrag	Beschluss und Begründung
1/016000-728000	Entgelte für sonstige Leistungen	FHH		142 772,26	165 600,00	0,00	-22 827,74	-22 827,74	07.02.2023 Die Erweiterungskosten für das Arbeitszeiterfassungsprogramm fielen deutlich geringer aus als geplant, da das Personal-Team nur zeitliche Ressourcen für einen kleinen Teil der geplanten Anpassungen hatte; dasselbe gilt für Anpassungen beim Bewerberportal; Kosten, die das Organisationsmanagement hinsichtlich diverser Anpassungen im Dokumenten-/Rechnungsmanagementprogramm hatte, konnten aus dem vorhandenen Leistungsstundenpool gedeckt werden und mussten somit nicht separat bezahlt werden; weiters fielen aufgrund des noch nicht neu umgesetzten Intranets auch keine Servicekosten diesbezüglich an (Projekt ist noch in der Planungs-/Umsetzungsphase).
1/016000-728100	Entgelte für sonstige Leistungen	FHH		8 003,25	0,00	0,00	8 003,25	8 003,25	07.02.2023 Es handelt sich hier um Zahlungen zu Rechnungen, die noch 2021 eingingen. Das Konto ist nicht gedeckt, da es 2022 nicht mehr verwendet wurde.
1/016000-728200	Entgelte für sonstige Leistungen	EHH		6 718,61	5 800,00	0,00	918,61	918,61	16.02.2023 Unvorhergesehener Supportcheck
	Entgelte für sonstige Leistungen	FHH		6 718,61	5 800,00	0,00	918,61	918,61	16.02.2023 Unvorhergesehener Supportcheck
019000	Repräsentation								
1/019000-413000	Handelswaren	EHH		360,00	1 500,00	0,00	-1 140,00	-1 140,00	03.02.2023 - Pokale, welche in den Vorjahren gekauft wurden, waren noch vorrätig
	Handelswaren	FHH		360,00	1 500,00	0,00	-1 140,00	-1 140,00	03.02.2023 - Pokale, welche in den Vorjahren gekauft wurden, waren noch vorrätig
1/019000-457000	Druckwerke	EHH		2 369,58	1 500,00	0,00	869,58	869,58	03.02.2023 - enorme Preissteigerung bei Papierwaren - Mehrbedarf an Briefpapier und Kuverts (aufgr. notwendigem Schriftverkehr)
	Druckwerke	FHH		3 028,74	1 500,00	0,00	1 528,74	1 528,74	03.02.2023 - enorme Preissteigerung bei Papierwaren - Mehrbedarf an Briefpapier und Kuverts (aufgr. notwendigem Schriftverkehr)
1/019000-723000	Amtspauschalien und Repräsentationsausg.	EHH		9 735,88	11 000,00	0,00	-1 264,12	-1 264,12	31.12.2022 weniger Rechnungen als geplant
020000	Rechtsamt								
1/020000-592000	Dotierung von Rückstellungen für Jubiläumswendungen	EHH		0,00	1 700,00	0,00	-1 700,00		

Haushaltskonto	Bezeichnung	HH	DK	Buchungen	- Voranschlag	- Übertragung	= Abweichung	Betrag	Beschluss und Begründung
1/020000-593000	Dotierung von Rückstellungen für nicht konsumierte Urlaube	EHH		1 629,88	0,00	0,00	1 629,88		
022000	Standesamt								
1/022000-564000	Vergütungen für Nebentätigkeit	EHH		3 320,00	0,00	0,00	3 320,00		
	Vergütungen für Nebentätigkeit	FHH		3 320,00	0,00	0,00	3 320,00		
1/022000-592000	Dotierung von Rückstellungen für Jubiläumszuwendungen	EHH		48,05	1 200,00	0,00	-1 151,95		
024000	Wahlamt								
1/024000-456000	Schreib-Zeichen-Und Sonst.Büromaterial	EHH		1 305,55	500,00	0,00	805,55	805,55	17.01.2023 Versandtaschen mussten zusätzlich angeschafft werden
	Schreib-Zeichen-Und Sonst.Büromaterial	FHH		1 305,55	500,00	0,00	805,55	805,55	17.01.2023 Versandtaschen mussten zusätzlich angeschafft werden
1/024000-565000	Mehrleistungsvergütungen	EHH		10 930,51	100,00	0,00	10 830,51		
	Mehrleistungsvergütungen	FHH		10 930,51	100,00	0,00	10 830,51		
1/024000-582000	Sonst.Dienstgeberbeit. Zur Sozialen Sicherhei	EHH		9 094,59	6 000,00	0,00	3 094,59		
	Sonst.Dienstgeberbeit. Zur Sozialen Sicherhei	FHH		9 094,59	6 000,00	0,00	3 094,59		
1/024000-630000	Postdienste	EHH		30 045,84	40 000,00	0,00	-9 954,16	-9 954,16	28.02.2023 die Differenz wurde vom falschen Konto abgebucht (1,010,630), da die Briefesendungen für die Wahlen nicht immer genau auf der Rechnung angeführt worden sind.
	Postdienste	FHH		30 045,84	40 000,00	0,00	-9 954,16	-9 954,16	28.02.2023 die Differenz wurde vom falschen Konto abgebucht (1,010,630), da die Briefesendungen für die Wahlen nicht immer genau auf der Rechnung angeführt worden sind.
1/024000-720099	Sonstige Ausgaben Vergütungen	EHH		7 117,66	11 000,00	0,00	-3 882,34	-3 882,34	14.02.2023 Weniger Transporte von Stadtservice benötigt
	Sonstige Ausgaben Vergütungen	FHH		7 117,66	11 000,00	0,00	-3 882,34	-3 882,34	14.02.2023 Weniger Transporte von Stadtservice benötigt

Haushaltskonto	Bezeichnung	HH	DK	Buchungen	- Voranschlag	- Übertragung	= Abweichung	Betrag	Beschluss und Begründung
1/024000-720799	Sonstige Leistungen Vergütungen Druckerei	EHH		1 337,42	5 500,00	0,00	-4 162,58	-4 162,58	14.02.2023 Kein 2. Wahlgang bei BP-Wahl
	Sonstige Leistungen Vergütungen Druckerei	FHH		1 337,42	5 500,00	0,00	-4 162,58	-4 162,58	14.02.2023 Kein 2. Wahlgang bei BP-Wahl
029000	Amtsgebäude								
5/029000-010000	Gebäude	FHH		27 855,83	45 000,00	0,00	-17 144,17	-17 144,17	24.01.2023 Schiebbarer Trennwand beim Foyer Stadtsaal war auf Grund der Gegebenheiten (Installationen) nicht durchführbar.
1/029000-042000	Amtsausstattung	FHH	15	4 115,40	2 700,00	0,00	1 415,40	1 415,40	17.01.2023 Ein Defibrillator musste angekauft werden
1/029000-042100	Betriebsausstattung	FHH	15	0,00	12 000,00	0,00	-12 000,00	-12 000,00	17.01.2023 Kein Austausch erforderlich.
5/029000-061000	Im Bau befindliche Gebäude und Bauten	FHH		0,00	0,00	49 000,00	-49 000,00	-49 000,00	24.01.2023 Einsparung, da Schlussrechnung erst im Jahr 2023 angewiesen wurde
1/029000-400000	Gwg d. Anlagevermögens	EHH	15	13 357,24	17 500,00	0,00	-4 142,76	-4 142,76	17.01.2023 Weniger Austausche erforderlich gewesen, als vermutet.
	Gwg d. Anlagevermögens	FHH	15	9 999,08	17 500,00	0,00	-7 500,92	-7 500,92	17.01.2023 Weniger Austausche erforderlich gewesen, als vermutet.
1/029000-400500	Geringwertige Wirtschaftsgüter (GWG)	EHH		2 812,43	4 000,00	0,00	-1 187,57	-1 187,57	15.02.2023 weniger defekte Geräte (Staubsauger, Reinigungswagen) daher weniger Neukauf nötig.
	Geringwertige Wirtschaftsgüter (GWG)	FHH		2 802,18	4 000,00	0,00	-1 197,82	-1 197,82	15.02.2023 weniger defekte Geräte (Staubsauger, Reinigungswagen) daher weniger Neukauf nötig.
1/029000-452100	Treibstoffe	EHH		0,00	800,00	0,00	-800,00	-800,00	24.01.2023 Es wurden keine Treibstoffe für Notstrom benötigt.
	Treibstoffe	FHH		0,00	800,00	0,00	-800,00	-800,00	24.01.2023 Es wurden keine Treibstoffe für Notstrom benötigt.
1/029000-454000	Reinigungsmittel	EHH		17 333,14	33 500,00	-10 000,00	-6 166,86	-6 166,86	15.02.2023 es wurde viel mehr Reinigungsmittel und WC Papier einkalkuliert, da der Platz für neuen Lagerbestand zu hoch eingeschätzt wurde.
	Reinigungsmittel	FHH		16 380,49	33 500,00	-10 000,00	-7 119,51	-7 119,51	15.02.2023 es wurde viel mehr Reinigungsmittel und WC Papier einkalkuliert, da der Platz für neuen Lagerbestand zu hoch eingeschätzt wurde.
1/029000-459000	Sonst. Verbrauchsgüter	EHH		2 376,80	18 000,00	0,00	-15 623,20	-15 623,20	22.02.2023 Weniger Papierhandtücher und diverse Materialien geordert
	Sonst. Verbrauchsgüter	FHH		3 129,52	18 000,00	0,00	-14 870,48	-14 870,48	22.02.2023 Weniger Papierhandtücher und diverse Materialien geordert

Haushaltskonto	Bezeichnung	HH	DK	Buchungen	- Voranschlag	- Übertragung	= Abweichung	Betrag	Beschluss und Begründung
1/029000-459100	Sonst. Verbrauchsgüter	EHH		24,59	1 800,00	0,00	-1 775,41	-1 775,41	24.01.2023 Einsparungen durch weniger Bedarf an Verbrauchsmitteln.
	Sonst. Verbrauchsgüter	FHH		860,21	1 800,00	0,00	-939,79	-939,79	24.01.2023 Einsparungen durch weniger Bedarf an Verbrauchsmitteln.
1/029000-459500	Sonstige Verbrauchsgüter	EHH		9 392,70	26 000,00	-4 500,00	-12 107,30	-12 107,30	15.02.2023 da der neue Lagerplatz im Vorfeld zu groß eingeschätzt wurde, wurden weniger Papierhandtücher auf Lager gelegt.
	Sonstige Verbrauchsgüter	FHH		4 055,63	26 000,00	-4 500,00	-17 444,37	-17 444,37	15.02.2023 da der neue Lagerplatz im Vorfeld zu groß eingeschätzt wurde, wurden weniger Papierhandtücher auf Lager gelegt.
1/029000-511000	Geldbezüge für Vertrags- bed. in handwerkli. Verwendung	EHH		114 776,94	127 000,00	0,00	-12 223,06		
	Geldbezüge für Vertrags- bed. in handwerkli. Verwendung	FHH		114 776,94	127 000,00	0,00	-12 223,06		
1/029000-565000	Mehrleistungsvergütungen	EHH		9 173,08	3 000,00	0,00	6 173,08		
	Mehrleistungsvergütungen	FHH		9 173,08	3 000,00	0,00	6 173,08		
1/029000-590000	Freiw.Sozialleistungen	EHH		2 291,58	500,00	0,00	1 791,58		
	Freiw.Sozialleistungen	FHH		2 291,58	500,00	0,00	1 791,58		
1/029000-593000	Dotierung von Rückstellungen für nicht konsumierte Urlaube	EHH		4 561,51	0,00	0,00	4 561,51		
1/029000-600000	Strom	EHH	3	115 937,87	77 700,00	0,00	38 237,87	38 237,87	23.02.2023 Zu geringe Einschätzung der Kosten bei der Erstellung des Voranschlags. Auf Grund der monatlichen Ablesung und Abrechnung der Stromzählerstände gestaltet sich eine Kalkulation im Vohrinein als sehr schwierig.
	Strom	FHH	3	112 564,64	77 700,00	0,00	34 864,64	34 864,64	23.02.2023 Zu geringe Einschätzung der Kosten bei der Erstellung des Voranschlags. Auf Grund der monatlichen Ablesung und Abrechnung der Stromzählerstände gestaltet sich eine Kalkulation im Vohrinein als sehr schwierig.
1/029000-616000	Instandh.Von Maschinen U.Maschin.Anlagen	FHH	19	2 223,00	500,00	0,00	1 723,00	1 723,00	24.01.2023 Wartung Notstromaggregat, sollte im Jahr 2021 gebucht werden, Rechnung kam aber zu spät.
1/029000-631000	Telekommunikationsdienste	EHH		26 724,51	24 500,00	0,00	2 224,51	2 224,51	02.02.2023 Höhere Telefonkosten auf Grund höherer Anzahl an Telefonaten
	Telekommunikationsdienste	FHH		27 884,30	24 500,00	0,00	3 384,30	3 384,30	02.02.2023 Höhere Telefonkosten auf Grund höherer Anzahl an Telefonaten

Haushaltskonto	Bezeichnung	HH	DK	Buchungen	- Voranschlag	- Übertragung	= Abweichung	Betrag	Beschluss und Begründung
1/029000-631100	Telekommunikationsdienste Internet	EHH		38 644,86	44 000,00	0,00	-5 355,14	-5 355,14	02.02.2023 Einsparungen auf Grund der Reduzierung der Anschlüsse
	Telekommunikationsdienste Internet	FHH		38 723,03	44 000,00	0,00	-5 276,97	-5 276,97	02.02.2023 Einsparungen auf Grund der Reduzierung der Anschlüsse
1/029000-631200	Telekommunikationsdienste Mobiltelefonie	EHH		13 742,09	16 200,00	0,00	-2 457,91	-2 457,91	02.02.2023 Einsparungen auf Grund der Reduzierung der Anschlüsse
	Telekommunikationsdienste Mobiltelefonie	FHH		13 761,51	16 200,00	0,00	-2 438,49	-2 438,49	02.02.2023 Einsparungen auf Grund der Reduzierung der Anschlüsse
1/029000-670000	Versicherungen	EHH	1	13 835,52	13 000,00	0,00	835,52	835,52	22.02.2023 Höhere Prämien nach Gebäude-Neubewertung
	Versicherungen	FHH	1	13 835,52	13 000,00	0,00	835,52	835,52	22.02.2023 Höhere Prämien nach Gebäude-Neubewertung
1/029000-680000	Planmäßige Abschreibung	EHH		440 714,49	379 200,00	0,00	61 514,49		
1/029000-710100	Öffentl. Abgaben (Ausgaben) Wasser	EHH	5	3 954,51	2 800,00	0,00	1 154,51	1 154,51	31.12.2022 Nachzahlung + steigende Teilzahlungen ab Juli 2022
1/029000-711000	Geb.f.die Benützung v.Gemeindeein- richt.u.-anlagen gem.FAG (Ausgaben)	EHH		5 509,85	6 500,00	0,00	-990,15	-990,15	20.02.2023 keine Berücksichtigung von Umbuchungen zwischen Rathaus und Tiefgarage
	Geb.f.die Benützung v.Gemeindeein- richt.u.-anlagen gem.FAG (Ausgaben)	FHH		5 509,85	6 500,00	0,00	-990,15	-990,15	20.02.2023 keine Berücksichtigung von Umbuchungen zwischen Rathaus und Tiefgarage
1/029000-711100	Gebühren für die Benützung von Gemeindeeinrichtungen und Anlagen gemäß FAG	EHH	11	5 807,27	5 000,00	0,00	807,27	807,27	31.12.2022 Nachzahlung + steigende Teilzahlungen ab Juli 2022
1/029000-720099	Sonstige Ausgaben Vergütungen	EHH		7 378,10	3 500,00	0,00	3 878,10	3 878,10	17.01.2023 mehr erbrachte Leistungen durch Stadtservice
	Sonstige Ausgaben Vergütungen	FHH		7 378,10	3 500,00	0,00	3 878,10	3 878,10	17.01.2023 mehr erbrachte Leistungen durch Stadtservice
1/029000-720199	Sonstige Ausgaben Vergütungen	EHH		46 056,37	15 000,00	0,00	31 056,37	31 056,37	17.01.2023 Mehrkosten durch erhöhten Personalaufwand Stadtservice.
	Sonstige Ausgaben Vergütungen	FHH		46 056,37	15 000,00	0,00	31 056,37	31 056,37	17.01.2023 Mehrkosten durch erhöhten Personalaufwand Stadtservice.
1/029000-728000	Entgelte für sonstige Leistungen	EHH		12 575,29	42 000,00	-19 200,00	-10 224,71	-10 224,71	17.01.2023 weniger laufende Wartungen und gesetzliche Überprüfungen durchgeführt als ursprünglich geplant
	Entgelte für sonstige Leistungen	FHH		12 815,10	42 000,00	-19 200,00	-9 984,90	-9 984,90	17.01.2023 weniger laufende Wartungen und gesetzliche Überprüfungen durchgeführt als ursprünglich geplant

Haushaltskonto	Bezeichnung	HH	DK	Buchungen	- Voranschlag	- Übertragung	= Abweichung	Betrag	Beschluss und Begründung
1/029000-728200	Entgelte für sonstige Leistungen	EHH		27 373,12	36 000,00	0,00	-8 626,88	-8 626,88	15.02.2023 laufender Vertrag wurde neu ausgehandelt
	Entgelte für sonstige Leistungen	FHH		29 210,82	36 000,00	0,00	-6 789,18	-6 789,18	15.02.2023 laufender Vertrag wurde neu ausgehandelt
1/029000-728400	Entgelte für sonstige Leistungen	EHH		5 999,57	4 800,00	0,00	1 199,57	1 199,57	07.02.2023 Die CAFM Betreuung Rathaus war in höherem Umfang nötig, als geplant.
5/029000-729900	Sonstige Aufwendungen	EHH		0,00	17 800,00	0,00	-17 800,00	-17 800,00	31.01.2023 Förderung wurde erst Anfang 2023 ausgezahlt
	Sonstige Aufwendungen	FHH		0,00	17 800,00	0,00	-17 800,00	-17 800,00	31.01.2023 Förderung wurde erst Anfang 2023 ausgezahlt
030000	Bauamt								
1/030000-400300	Gwg d. Anlagevermögens	FHH	7	1 365,52	500,00	0,00	865,52	865,52	17.01.2023 zusätzliche defekte Dockingstationen mussten getauscht werden
1/030000-457000	Druckwerke	EHH		634,09	1 500,00	0,00	-865,91	-865,91	31.12.2022 durch Digitalisierung weniger Druckkosten
1/030000-523000	Geldbezüge der nicht ganzjährig beschäftigten Arbeiter	EHH		12 920,93	0,00	0,00	12 920,93		
	Geldbezüge der nicht ganzjährig beschäftigten Arbeiter	FHH		12 920,93	0,00	0,00	12 920,93		
1/030000-580000	Dgb Zum Ausgl.Fonds F. Familienbeihilfen	EHH		16 713,26	15 600,00	0,00	1 113,26		
	Dgb Zum Ausgl.Fonds F. Familienbeihilfen	FHH		16 713,26	15 600,00	0,00	1 113,26		
1/030000-582000	Sonst.Dienstgeberbeit. Zur Sozialen Sicherhei	EHH		137 407,90	130 500,00	0,00	6 907,90		
	Sonst.Dienstgeberbeit. Zur Sozialen Sicherhei	FHH		137 407,90	130 500,00	0,00	6 907,90		
1/030000-590200	Freiw.Sozialleistungen Aus- u Weiterbildung	EHH	6	1 002,00	0,00	0,00	1 002,00	1 002,00	23.02.2023 Weniger Angebote durch COVID
	Freiw.Sozialleistungen Aus- u Weiterbildung	FHH	6	1 002,00	0,00	0,00	1 002,00	1 002,00	23.02.2023 Weniger Angebote durch COVID
1/030000-592000	Dotierung von Rückstellungen für Jubiläumszuwendungen	EHH		2 186,44	6 800,00	0,00	-4 613,56		

Haushaltskonto	Bezeichnung	HH	DK	Buchungen	- Voranschlag	- Übertragung	= Abweichung	Betrag	Beschluss und Begründung
1/030000-593000	Dotierung von Rückstellungen für nicht konsumierte Urlaube	EHH		9 117,26	0,00	0,00	9 117,26		
1/030000-640000	Rechtskosten	EHH		7 520,20	4 000,00	0,00	3 520,20	3 520,20	23.02.2023 Verbücherungen, welche von der Gemeinde durchgeführt werden müssen, können im Vorhinein nicht abgeschätzt werden; kommt auf die Bauplatzeinreichungen an
	Rechtskosten	FHH		7 718,60	4 000,00	0,00	3 718,60	3 718,60	23.02.2023 Verbücherungen, welche von der Gemeinde durchgeführt werden müssen, können im Vorhinein nicht abgeschätzt werden; kommt auf die Bauplatzeinreichungen an
1/030000-640100	Beratungskosten (baubehörl. Aufwendungen)	EHH		276,00	4 500,00	0,00	-4 224,00	-4 224,00	20.02.2023 Das Budget für allfällig benötigte externe Gutachten und Rechtskosten in baubehördlichen Verfahren musste 2022 kaum bedient werden. Dies ist in der Regel nur schwer bis kaum absehbar, aber eben aufgrund der Unbekannte erforderlich.
	Beratungskosten (baubehörl. Aufwendungen)	FHH		276,00	4 500,00	0,00	-4 224,00	-4 224,00	20.02.2023 Das Budget für allfällig benötigte externe Gutachten und Rechtskosten in baubehördlichen Verfahren musste 2022 kaum bedient werden. Dies ist in der Regel nur schwer bis kaum absehbar, aber eben aufgrund der Unbekannte erforderlich.
1/030000-720799	Sonstige Leistungen Vergütungen Druckerei	EHH		1 658,29	2 500,00	0,00	-841,71	-841,71	20.02.2023 Das standardisierte Budget für Druck- und Kopierkosten für Leistungen der Amtsdruckerei wurden heuer nicht zur Gänze benötigt. Dies ist in der Regel nur schwer bis kaum absehbar.
	Sonstige Leistungen Vergütungen Druckerei	FHH		1 658,29	2 500,00	0,00	-841,71	-841,71	20.02.2023 Das standardisierte Budget für Druck- und Kopierkosten für Leistungen der Amtsdruckerei wurden heuer nicht zur Gänze benötigt. Dies ist in der Regel nur schwer bis kaum absehbar.
031000	Raumordnung und Raumplanung								
1/031000-042200	Amts-, Betriebs- und Geschäftsausstattung	FHH	7	0,00	1 000,00	0,00	-1 000,00	-1 000,00	17.01.2023 kein Austausch erforderlich
1/031000-457000	Druckwerke	EHH		1 174,21	2 000,00	0,00	-825,79	-825,79	23.02.2023 Es wurden weniger Druckwerke benötigt als budgetiert.
	Druckwerke	FHH		1 174,21	2 000,00	0,00	-825,79	-825,79	23.02.2023 Es wurden weniger Druckwerke benötigt als budgetiert.
1/031000-510000	Geldbezüge für Vertragsbedienstete der Verwaltung	EHH		124 879,99	135 400,00	0,00	-10 520,01		
	Geldbezüge für Vertragsbedienstete der Verwaltung	FHH		124 879,99	135 400,00	0,00	-10 520,01		
1/031000-564000	Vergütungen für Nebentätigkeit	EHH		5 510,40	0,00	0,00	5 510,40		

Haushaltskonto	Bezeichnung	HH	DK	Buchungen	- Voranschlag	- Übertragung	= Abweichung	Betrag	Beschluss und Begründung
1/031000-564000	Vergütungen für Nebentätigkeit	FHH		5 510,40	0,00	0,00	5 510,40		
1/031000-590200	Freiw.Sozialleistungen Aus- u Weiterbildung	EHH	6	2 048,00	0,00	0,00	2 048,00	2 048,00	23.02.2023 wird von der Personabteilung verrechnet.
	Freiw.Sozialleistungen Aus- u Weiterbildung	FHH	6	2 048,00	0,00	0,00	2 048,00	2 048,00	23.02.2023 wird von der Personabteilung verrechnet.
1/031000-591000	Dotierung von Rückstellungen für Abfertigungen	EHH		0,00	3 300,00	0,00	-3 300,00		
1/031000-592000	Dotierung von Rückstellungen für Jubiläumszuwendungen	EHH		1 499,70	5 200,00	0,00	-3 700,30		
1/031000-593000	Dotierung von Rückstellungen für nicht konsumierte Urlaube	EHH		10 426,20	0,00	0,00	10 426,20		
1/031000-720799	Sonstige Leistungen Vergütungen Druckerei	EHH		0,00	1 500,00	0,00	-1 500,00	-1 500,00	17.01.2023 keine Druckereikosten notwendig
	Sonstige Leistungen Vergütungen Druckerei	FHH		0,00	1 500,00	0,00	-1 500,00	-1 500,00	17.01.2023 keine Druckereikosten notwendig
1/031000-723000	Amtspauschalien und Repräsentationsaufwendungen	EHH		1 365,49	2 500,00	0,00	-1 134,51	-1 134,51	23.02.2023 Es wurden weniger "Veranstaltungen" abgehalten als geplant.
	Amtspauschalien und Repräsentationsaufwendungen	FHH		1 365,49	2 500,00	0,00	-1 134,51	-1 134,51	23.02.2023 Es wurden weniger "Veranstaltungen" abgehalten als geplant.
1/031000-728000	Entgelte für sonstige Leistungen	EHH		50 222,42	180 000,00	0,00	-129 777,58	-129 777,58	06.02.2023 Keine Einigung mit ÖBB erfolgt, weniger Verhandlungen als erwartet und somit niedrigere Beratungskosten.
	Entgelte für sonstige Leistungen	FHH		90 351,62	180 000,00	0,00	-89 648,38	-89 648,38	06.02.2023 Keine Einigung mit ÖBB erfolgt, weniger Verhandlungen als erwartet und somit niedrigere Beratungskosten.
1/031000-728200	Fachbeirat - Entgelte für sonstige Leistungen	EHH		31 707,45	24 000,00	14 000,00	-6 292,55	-6 292,55	23.02.2023 Es wurden weniger Projekte zur Beurteilung eingereicht als budgetiert.
	Fachbeirat - Entgelte für sonstige Leistungen	FHH		31 707,45	24 000,00	14 000,00	-6 292,55	-6 292,55	23.02.2023 Es wurden weniger Projekte zur Beurteilung eingereicht als budgetiert.
1/031000-728500	Entgelte für sonstige Leistungen	EHH		182 248,43	254 500,00	-30 000,00	-42 251,57	-42 251,57	23.02.2023 Einige Projekte haben sich in das Kalenderjahr 2023 verschoben.
	Entgelte für sonstige Leistungen	FHH		137 595,23	254 500,00	-30 000,00	-86 904,77	-86 904,77	23.02.2023 Einige Projekte haben sich in das Kalenderjahr 2023 verschoben.

Haushaltskonto	Bezeichnung	HH	DK	Buchungen	- Voranschlag	- Übertragung	= Abweichung	Betrag	Beschluss und Begründung
031001	Raumordnung und Raumplanung								
1/031001-510000	Geldbezüge der Vertragsbediensteten der Verwaltung	EHH		36 481,99	32 000,00	0,00	4 481,99		
	Geldbezüge der Vertragsbediensteten der Verwaltung	FHH		36 481,99	32 000,00	0,00	4 481,99		
1/031001-582000	Sonst.Dienstgeberbeit. Zur Sozialen Sicherhei	EHH		8 492,76	7 500,00	0,00	992,76		
	Sonst.Dienstgeberbeit. Zur Sozialen Sicherhei	FHH		8 492,76	7 500,00	0,00	992,76		
032000	Vermessungsamt								
1/032000-510000	Geldbezüge der Vertragsbediensteten der Verwaltung	EHH		11 976,05	15 900,00	0,00	-3 923,95		
	Geldbezüge der Vertragsbediensteten der Verwaltung	FHH		11 976,05	15 900,00	0,00	-3 923,95		
1/032000-582000	Sonst.Dienstgeberbeit. Zur Sozialen Sicherhei	EHH		2 579,78	3 400,00	0,00	-820,22		
	Sonst.Dienstgeberbeit. Zur Sozialen Sicherhei	FHH		2 579,78	3 400,00	0,00	-820,22		
1/032000-591000	Dotierung von Rückstellungen für Abfertigungen	EHH		0,00	2 600,00	0,00	-2 600,00		
1/032000-592000	Dotierung von Rückstellungen für Jubiläumszuwendungen	EHH		0,00	1 700,00	0,00	-1 700,00		
1/032000-729000	Sonstige Ausgaben GIS	EHH		29 573,13	32 000,00	0,00	-2 426,87	-2 426,87	23.02.2023 Es wurden weniger Vermessungen durchgeführt als geplant.
	Sonstige Ausgaben GIS	FHH		24 683,65	32 000,00	0,00	-7 316,35	-7 316,35	23.02.2023 Es wurden weniger Vermessungen durchgeführt als geplant.
033000	Hochbauamt								
1/033000-565000	Mehrleistungsvergütungen	EHH		6 074,41	10 400,00	0,00	-4 325,59		
	Mehrleistungsvergütungen	FHH		6 074,41	10 400,00	0,00	-4 325,59		
1/033000-591000	Dotierung von Rückstellungen für Abfertigungen	EHH		766,60	1 600,00	0,00	-833,40		

Haushaltskonto	Bezeichnung	HH	DK	Buchungen	- Voranschlag	- Übertragung	= Abweichung	Betrag	Beschluss und Begründung
1/033000-593000	Dotierung von Rückstellungen für nicht konsumierte Urlaube	EHH		12 221,26	0,00	0,00	12 221,26		
033001	Hochbauamt								
1/033001-565000	Mehrleistungsvergütungen	EHH		11 117,91	0,00	0,00	11 117,91		
	Mehrleistungsvergütungen	FHH		11 117,91	0,00	0,00	11 117,91		
1/033001-582000	Sonst.Dienstgeberbeit. Zur Sozialen Sicherhei	EHH		12 928,58	10 500,00	0,00	2 428,58		
	Sonst.Dienstgeberbeit. Zur Sozialen Sicherhei	FHH		12 928,58	10 500,00	0,00	2 428,58		
034000	Tiefbauamt								
1/034000-510000	Geldbezüge für Vertragsbedienstete der Verwaltung	EHH		126 749,60	152 400,00	0,00	-25 650,40		
	Geldbezüge für Vertragsbedienstete der Verwaltung	FHH		126 749,60	152 400,00	0,00	-25 650,40		
1/034000-565000	Mehrleistungsvergütungen	EHH		6 433,15	4 600,00	0,00	1 833,15		
	Mehrleistungsvergütungen	FHH		6 433,15	4 600,00	0,00	1 833,15		
1/034000-569000	Sonstige Nebengebühren	EHH		2 043,35	800,00	0,00	1 243,35		
	Sonstige Nebengebühren	FHH		2 043,35	800,00	0,00	1 243,35		
1/034000-580000	Dgb Zum Ausgl.Fonds F. Familienbeihilfen	EHH		7 427,25	8 300,00	0,00	-872,75		
	Dgb Zum Ausgl.Fonds F. Familienbeihilfen	FHH		7 427,25	8 300,00	0,00	-872,75		
1/034000-592000	Dotierung von Rückstellungen für Jubiläumszuwendungen	EHH		940,94	2 700,00	0,00	-1 759,06		
1/034000-593000	Dotierung von Rückstellungen für nicht konsumierte Urlaube	EHH		2 014,97	0,00	0,00	2 014,97		

Haushaltskonto	Bezeichnung	HH	DK	Buchungen	- Voranschlag	- Übertragung	= Abweichung	Betrag	Beschluss und Begründung
060000	Beiträge An Vereine u. Sonst.Organisationen								
1/060000-726100	Mitgliedsbeiträge an Institutionen	EHH		35 228,57	37 500,00	0,00	-2 271,43	-2 271,43	22.02.2023 Es waren weniger Beiträge an Vereine erforderlich als budgetiert.
	Mitgliedsbeiträge an Institutionen	FHH		35 228,57	37 500,00	0,00	-2 271,43	-2 271,43	22.02.2023 Es waren weniger Beiträge an Vereine erforderlich als budgetiert.
1/060000-754000	Transfers an sonstige Träger des öffentlichen Rechts	EHH		16 156,95	0,00	0,00	16 156,95	16 156,95	23.02.2023 Der VA Betrag ist auf dem falschen Konto gebucht - 1/000/670000
	Transfers an sonstige Träger des öffentlichen Rechts	FHH		16 156,95	0,00	0,00	16 156,95	16 156,95	23.02.2023 Der VA Betrag ist auf dem falschen Konto gebucht - 1/000/670000
062000	Ehrungen und Auszeichnungen								
1/062000-728000	Entgelte für sonstige Leistungen	EHH		0,00	4 000,00	-1 500,00	-2 500,00	-2 500,00	03.02.2023 2022 fanden keine Ehrungen der Stadt Leonding statt
	Entgelte für sonstige Leistungen	FHH		0,00	4 000,00	-1 500,00	-2 500,00	-2 500,00	03.02.2023 2022 fanden keine Ehrungen der Stadt Leonding statt
1/062000-729010	Sonstige Ausgaben	FHH		3 257,80	2 700,00	1 500,00	-942,20	-942,20	03.02.2023 - 2022 wurde eine Kreditübertragung durchgeführt - im Dezember wurden weniger Präsente benötigt
070000	Verfüungsmittel								
1/070000-720099	Sonstige Ausgaben Vergütungen	EHH		0,00	8 000,00	0,00	-8 000,00	-8 000,00	03.02.2023 Es wurden keine Leistungen des Stadtservice benötigt.
	Sonstige Ausgaben Vergütungen	FHH		0,00	8 000,00	0,00	-8 000,00	-8 000,00	03.02.2023 Es wurden keine Leistungen des Stadtservice benötigt.
1/070000-729010	Sonstige Ausgaben	EHH		9 823,88	11 000,00	0,00	-1 176,12	-1 176,12	03.02.2023 - weniger Teilnehmer (als geplant) beim Budgetabschlussessen des GR
	Sonstige Ausgaben	FHH		9 823,88	11 000,00	0,00	-1 176,12	-1 176,12	03.02.2023 - weniger Teilnehmer (als geplant) beim Budgetabschlussessen des GR
080000	Pensionen								
1/080000-751100	Lfd. Transferzlg. an Länder,Landes fonds u. -kammern (Pensionskasse)	EHH		1 632 449,00	1 550 000,00	0,00	82 449,00	82 449,00	23.02.2023 Die Erhöhung auf den 7-fachen Beitrag und die Erhöhung der Pensionszahlungen waren nicht exakt kalkulierbar.
	Lfd. Transferzlg. an Länder,Landes fonds u. -kammern (Pensionskasse)	FHH		1 632 449,00	1 550 000,00	0,00	82 449,00	82 449,00	23.02.2023 Die Erhöhung auf den 7-fachen Beitrag und die Erhöhung der Pensionszahlungen waren nicht exakt kalkulierbar.

Haushaltskonto	Bezeichnung	HH	DK	Buchungen	- Voranschlag	- Übertragung	= Abweichung	Betrag	Beschluss und Begründung
1/080000-751200	Lfd. Transferzahlungen an Länder, Landesfonds u. -kammern	EHH		17 196,00	15 000,00	0,00	2 196,00	2 196,00	23.02.2023 Der Personal - und Sachaufwand wird vom Land Oö. vorgeschrieben und erfolgt durch Aufteilung des Gesamtaufwandes.
	Lfd. Transferzahlungen an Länder, Landesfonds u. -kammern	FHH		17 196,00	15 000,00	0,00	2 196,00	2 196,00	23.02.2023 Der Personal - und Sachaufwand wird vom Land Oö. vorgeschrieben und erfolgt durch Aufteilung des Gesamtaufwandes.
090000	Bezugsvorschüsse und Darlehen								
1/090000-273000	Darlehen u. Bezugsvorsch. zur Investitionsförd.an priv. Haushalte	FHH		3 000,00	12 000,00	0,00	-9 000,00	-9 000,00	24.02.2023 weniger Bezugsvorschussansuchen eingelangt
091000	Personalausbildung u. Fortbildung								
1/091000-590200	Freiw.Sozialleistungen Aus- u Weiterbildung	EHH	6	87 054,42	115 500,00	-8 000,00	-20 445,58	-20 445,58	24.01.2023 Der Start der Führungskräfteentwicklung wurde auf 2023 verschoben.
	Freiw.Sozialleistungen Aus- u Weiterbildung	FHH	6	86 991,67	115 500,00	-8 000,00	-20 508,33	-20 508,33	24.01.2023 Der Start der Führungskräfteentwicklung wurde auf 2023 verschoben.
1/091000-724000	Reisegebühren	EHH		13 596,92	30 000,00	0,00	-16 403,08		
	Reisegebühren	FHH		13 596,92	30 000,00	0,00	-16 403,08		
1/091000-728000	Entgelte für sonstige Leistungen	FHH		19 414,89	16 000,00	8 000,00	-4 585,11	-4 585,11	14.02.2023 Rechnungen wurden teils erst 2023 bezahlt.
099000	Sonst.Einrichtungen u. Massnahmen								
1/099000-590100	Freiw.Sozialleistungen	EHH		4 260,51	5 100,00	0,00	-839,49	-839,49	22.02.2022 Kostensteigerungen für Obst geringer als angenommen
	Freiw.Sozialleistungen	FHH		4 248,50	5 100,00	0,00	-851,50	-851,50	22.02.2022 Kostensteigerungen für Obst geringer als angenommen
1/099000-590300	Freiwillige Sozialleistungen	EHH		13 336,00	17 000,00	0,00	-3 664,00	-3 664,00	06.02.2023 Seminar musste krankheitsbedingt abgesagt werden.
	Freiwillige Sozialleistungen	FHH		13 336,00	17 000,00	0,00	-3 664,00	-3 664,00	06.02.2023 Seminar musste krankheitsbedingt abgesagt werden.
1/099000-591000	Dotierung von Rückstellungen für Abfertigungen	EHH		106,06	1 300,00	0,00	-1 193,94		
1/099000-640000	Beratungskosten	EHH		24 639,39	27 000,00	0,00	-2 360,61	-2 360,61	01.02.2023 Die Rechnung wurde im neuen Jahr verrechnet.

Haushaltskonto	Bezeichnung	HH	DK	Buchungen	- Voranschlag	- Übertragung	= Abweichung	Betrag	Beschluss und Begründung
1/099000-640000	Beratungskosten	FHH		17 380,44	27 000,00	0,00	-9 619,56	-9 619,56	01.02.2023 Die Rechnung wurde im neuen Jahr verrechnet.
120000	Sicherheitsdienst Allgemein								
1/120000-728000	Entgelte für sonstige Leistungen	EHH		6 684,28	8 500,00	0,00	-1 815,72	-1 815,72	31.12.2022 Kosten geringer als erwartet
131000	Bau- u. Feuerpolizei								
1/131000-413000	Handelswaren	EHH		372,96	1 200,00	0,00	-827,04	-827,04	20.02.2023 Es wurden 2022 weniger Budgetgelder für Straßen- und Hausnummernschilder benötigt, als vorhergesehen. Dies wird sich für den VA 2023 anders darstellen, da aufgrund einer aktuelleren Eingabe des Stadtservice viele Straßenschilder auszutauschen sind.
	Handelswaren	FHH		372,96	1 200,00	0,00	-827,04	-827,04	20.02.2023 Es wurden 2022 weniger Budgetgelder für Straßen- und Hausnummernschilder benötigt, als vorhergesehen. Dies wird sich für den VA 2023 anders darstellen, da aufgrund einer aktuelleren Eingabe des Stadtservice viele Straßenschilder auszutauschen sind.
1/131000-728500	Entgelte für sonstige Leistungen	EHH		3 418,20	5 000,00	0,00	-1 581,80	-1 581,80	31.12.2022 weniger Überprüfungen nötig als erwartet
132000	Gesundheitspolizei								
1/132000-728000	Entgelte für sonstige Leistungen	EHH		9 867,42	7 000,00	0,00	2 867,42	2 867,42	14.02.2023 Totenbeschau: Vorhersage wie viele Totenbeschauen in Leonding pro Jahr benötigt werden nicht möglich.
	Entgelte für sonstige Leistungen	FHH		10 575,98	7 000,00	0,00	3 575,98	3 575,98	14.02.2023 Totenbeschau: Vorhersage wie viele Totenbeschauen in Leonding pro Jahr benötigt werden nicht möglich.
163000	Freiw. Feuerwehren								
1/163000-042000	Betriebsausstattung	FHH	17	41 596,71	10 000,00	0,00	31 596,71	31 596,71	16.01.2023 Zusätzliche Anschaffung BGA (Akku Rettungsgerät) - Rückzahlung aus Globalbudget
1/163000-042100	Amts-, Betriebs- und Geschäftsausstattung	FHH		24 584,40	29 000,00	0,00	-4 415,60	-4 415,60	07.02.2023 Anschaffung der neuen Server-Infrastruktur günstiger als erwartet; weitere Hardware musste nicht angeschafft werden.
1/163000-400000	Gwg d. Anlagevermögens	EHH	17	5 703,62	6 600,00	0,00	-896,38	-896,38	23.02.2023 Einsparungen im Bereich Pflichtbereichskommandant
	Gwg d. Anlagevermögens	FHH	17	5 703,62	6 600,00	0,00	-896,38	-896,38	23.02.2023 Einsparungen im Bereich Pflichtbereichskommandant

Haushaltskonto	Bezeichnung	HH	DK	Buchungen	- Voranschlag	- Übertragung	= Abweichung	Betrag	Beschluss und Begründung
1/163000-452000	Treibstoffe	EHH		21 524,97	9 000,00	0,00	12 524,97	12 524,97	23.02.2023 Nicht kalkulierbare Treibstoff-Preisentwicklung.
	Treibstoffe	FHH		21 222,85	9 000,00	0,00	12 222,85	12 222,85	23.02.2023 Nicht kalkulierbare Treibstoff-Preisentwicklung.
1/163000-454000	Reinigungsmittel	EHH		132,96	1 300,00	0,00	-1 167,04	-1 167,04	23.02.2023 Einsparungen durch geringeren Bedarf
	Reinigungsmittel	FHH		132,96	1 300,00	0,00	-1 167,04	-1 167,04	23.02.2023 Einsparungen durch geringeren Bedarf
1/163000-510000	Geldbezüge für Vertragsbedienstete der Verwaltung	EHH		23 251,26	46 400,00	0,00	-23 148,74		
	Geldbezüge für Vertragsbedienstete der Verwaltung	FHH		23 251,26	46 400,00	0,00	-23 148,74		
1/163000-523000	Geldbezüge der nicht ganzjährig beschäftigten Arbeiter	EHH		0,00	8 500,00	0,00	-8 500,00		
	Geldbezüge der nicht ganzjährig beschäftigten Arbeiter	FHH		0,00	8 500,00	0,00	-8 500,00		
1/163000-580000	Dgb Zum Ausgl.Fonds F. Familienbeihilfen	EHH		2 816,54	4 000,00	0,00	-1 183,46		
	Dgb Zum Ausgl.Fonds F. Familienbeihilfen	FHH		2 816,54	4 000,00	0,00	-1 183,46		
1/163000-582000	Sonst.Dienstgeberbeit. Zur Sozialen Sicherhei	EHH		15 261,29	22 500,00	0,00	-7 238,71		
	Sonst.Dienstgeberbeit. Zur Sozialen Sicherhei	FHH		15 261,29	22 500,00	0,00	-7 238,71		
1/163000-591000	Dotierung von Rückstellungen für Abfertigungen	EHH		0,00	1 600,00	0,00	-1 600,00		
1/163000-593000	Dotierung von Rückstellungen für nicht konsumierte Urlaube	EHH		3 852,90	0,00	0,00	3 852,90		
1/163000-600000	Strom	EHH	3	16 223,17	9 400,00	0,00	6 823,17	6 823,17	24.02.2023 Zu geringe Einschätzung der Stromkosten bei der Erstellung des Voranschlags. Erstes neues Abrechnungsjahr beim Stromlieferanten führt zu einem neuen Abrechnungszyklus und somit zu mehr Kosten im ersten Abrechnungsjahr.

Haushaltskonto	Bezeichnung	HH	DK	Buchungen	- Voranschlag	- Übertragung	= Abweichung	Betrag	Beschluss und Begründung
1/163000-600000	Strom	FHH	3	16 223,17	9 400,00	0,00	6 823,17	6 823,17	24.02.2023 Zu geringe Einschätzung der Stromkosten bei der Erstellung des Voranschlags. Erstes neues Abrechnungsjahr beim Stromlieferanten führt zu einem neuen Abrechnungszyklus und somit zu mehr Kosten im ersten Abrechnungsjahr.
1/163000-613000	Instandh. v. Sonstigen Grundstückseinricht.	EHH	19	0,00	1 200,00	0,00	-1 200,00	-1 200,00	16.02.2023 Im Jahr 2022 wurden diverse Sanierungen im Außenbereich bei den Projekten gleich mitberücksichtigt, aus diesem Grund keine Instandhaltungskosten.
	Instandh. v. Sonstigen Grundstückseinricht.	FHH	19	0,00	1 200,00	0,00	-1 200,00	-1 200,00	16.02.2023 Im Jahr 2022 wurden diverse Sanierungen im Außenbereich bei den Projekten gleich mitberücksichtigt, aus diesem Grund keine Instandhaltungskosten.
1/163000-614000	Instandhaltung von Gebäuden	EHH	19	40 968,04	35 000,00	0,00	5 968,04	5 968,04	23.02.2023 Zusätzliche Kosten durch Holzeinhausungen
	Instandhaltung von Gebäuden	FHH	19	41 216,40	35 000,00	0,00	6 216,40	6 216,40	23.02.2023 Zusätzliche Kosten durch Holzeinhausungen
1/163000-617000	Instandh.V.Fahrzeugen	EHH		44 948,06	35 000,00	0,00	9 948,06	9 948,06	23.02.2023 Nicht kalkulierbare Marktpreiserhöhungen und größere Reparaturen bzw. Instandhaltungen.
	Instandh.V.Fahrzeugen	FHH		39 986,85	35 000,00	0,00	4 986,85	4 986,85	23.02.2023 Nicht kalkulierbare Marktpreiserhöhungen und größere Reparaturen bzw. Instandhaltungen.
1/163000-618000	Instandh.Von Sonstigen Anlagen (Werkzeug)	EHH		14 273,12	12 000,00	0,00	2 273,12	2 273,12	23.02.2023 Nicht kalkulierbare Marktpreiserhöhungen und größerer Reparaturaufwand
	Instandh.Von Sonstigen Anlagen (Werkzeug)	FHH		14 481,26	12 000,00	0,00	2 481,26	2 481,26	23.02.2023 Nicht kalkulierbare Marktpreiserhöhungen und größerer Reparaturaufwand
1/163000-618100	Instandh. von Sonstigen Anlagen (Werkzeug)	EHH	19	777,00	5 500,00	0,00	-4 723,00	-4 723,00	16.02.2023 neue Arbeitsanweisung laut Aktenvermerk (richtig buchen laut Kontierungsleitfaden), aus diesem Grund werden mehr Wartungen von 614 anstelle auf 618 gebucht.
	Instandh. von Sonstigen Anlagen (Werkzeug)	FHH	19	777,00	5 500,00	0,00	-4 723,00	-4 723,00	16.02.2023 neue Arbeitsanweisung laut Aktenvermerk (richtig buchen laut Kontierungsleitfaden), aus diesem Grund werden mehr Wartungen von 614 anstelle auf 618 gebucht.
1/163000-631100	Telekommunikationsdienste Internet	EHH		3 019,47	2 000,00	0,00	1 019,47	1 019,47	02.02.2023 Mehrkosten auf Grund Umstellung auf mehr Datenvolumen
	Telekommunikationsdienste Internet	FHH		3 017,42	2 000,00	0,00	1 017,42	1 017,42	02.02.2023 Mehrkosten auf Grund Umstellung auf mehr Datenvolumen
1/163000-670000	Versicherungen	EHH	1	15 144,40	16 000,00	0,00	-855,60	-855,60	22.02.2023 geringere Prämienerrhöhungen bei den Gebäudeversicherungen
	Versicherungen	FHH	1	15 144,40	16 000,00	0,00	-855,60	-855,60	22.02.2023 geringere Prämienerrhöhungen bei den Gebäudeversicherungen

Haushaltskonto	Bezeichnung	HH	DK	Buchungen	- Voranschlag	- Übertragung	= Abweichung	Betrag	Beschluss und Begründung
1/163000-720099	Sonstige Ausgaben Vergütungen	EHH		11 147,56	14 000,00	0,00	-2 852,44	-2 852,44	23.02.2023 Geringere Beanspruchung von Leistungen des Stadtservice
	Sonstige Ausgaben Vergütungen	FHH		11 147,56	14 000,00	0,00	-2 852,44	-2 852,44	23.02.2023 Geringere Beanspruchung von Leistungen des Stadtservice
1/163000-720199	Sonstige Ausgaben Vergütungen	EHH		11 984,48	9 000,00	0,00	2 984,48	2 984,48	16.02.2023 Nicht geplante Kosten für die Errichtung der Holzeinhausungen für alle drei Notstromaggregate.
	Sonstige Ausgaben Vergütungen	FHH		11 984,48	9 000,00	0,00	2 984,48	2 984,48	16.02.2023 Nicht geplante Kosten für die Errichtung der Holzeinhausungen für alle drei Notstromaggregate.
1/163000-728000	Entgelte für sonstige Leistungen	EHH		19 305,42	27 000,00	0,00	-7 694,58	-7 694,58	23.02.2023 Geringere Inanspruchnahme von externen Leistungen
	Entgelte für sonstige Leistungen	FHH		17 580,87	27 000,00	0,00	-9 419,13	-9 419,13	23.02.2023 Geringere Inanspruchnahme von externen Leistungen
1/163000-728200	Entgelte für sonstige Leistungen	EHH		0,00	1 100,00	0,00	-1 100,00	-1 100,00	07.02.2023 Es waren keine Smartboard-Wartungen oder welche an der Telefonanlage nötig; daher keine Kosten entstanden.
	Entgelte für sonstige Leistungen	FHH		0,00	1 100,00	0,00	-1 100,00	-1 100,00	07.02.2023 Es waren keine Smartboard-Wartungen oder welche an der Telefonanlage nötig; daher keine Kosten entstanden.
1/163000-728400	Entgelte für sonstige Leistungen	EHH		2 579,40	300,00	0,00	2 279,40	2 279,40	16.02.2023 Zusätzliche Kosten aufgrund Legionellenbefalls. Bei den Planungskosten erfolgte die Rechnungslegung 2021, die Zahlung allerdings erst 2022.
	Entgelte für sonstige Leistungen	FHH		4 139,40	300,00	0,00	3 839,40	3 839,40	16.02.2023 Zusätzliche Kosten aufgrund Legionellenbefalls. Bei den Planungskosten erfolgte die Rechnungslegung 2021, die Zahlung allerdings erst 2022.
1/163000-729020	Sonstige Ausgaben Atemschutztest	EHH		5 601,20	11 400,00	0,00	-5 798,80	-5 798,80	23.02.2023 Weniger Ausfälle durch COVID als angenommen
	Sonstige Ausgaben Atemschutztest	FHH		3 471,20	11 400,00	0,00	-7 928,80	-7 928,80	23.02.2023 Weniger Ausfälle durch COVID als angenommen
1/163000-729200	Sonstige Ausgaben	EHH		0,00	27 000,00	0,00	-27 000,00	-27 000,00	23.02.2023 Höheres Einsatzaufkommen bei den Feuerwehren, somit höhere Auszahlungen von Einsatzerlösen.
	Sonstige Ausgaben	FHH		43 255,00	27 000,00	0,00	16 255,00	16 255,00	23.02.2023 Höheres Einsatzaufkommen bei den Feuerwehren, somit höhere Auszahlungen von Einsatzerlösen.
1/163000-754100	Lfd. Transferzahl. an sonst. Träger des öff. Rechts	EHH		92 494,07	105 000,00	0,00	-12 505,93	-12 505,93	20.02.2023 Gegenverrechnungen vom Globalbudget bei Beschaffungen
	Lfd. Transferzahl. an sonst. Träger des öff. Rechts	FHH		92 494,07	105 000,00	0,00	-12 505,93	-12 505,93	20.02.2023 Gegenverrechnungen vom Globalbudget bei Beschaffungen

Haushaltskonto	Bezeichnung	HH	DK	Buchungen	- Voranschlag	- Übertragung	= Abweichung	Betrag	Beschluss und Begründung
163022	FF Hart - Universallöschfahrzeug Ersatzbeschaffung								
5/163022-040000	Fahrzeuge	FHH		427 707,84	0,00	0,00	427 707,84	427 707,84	17.01.2023 Die Lieferung des ULF 8000 war im Jahr 2021 budgetiert, erfolgte aber erst im Jahr 2022.
5/163022-729900	Sonstige Aufwendungen	EHH		0,00	66 600,00	0,00	-66 600,00	-66 600,00	31.01.2023 Förderung wurde noch nicht ausgezahlt
	Sonstige Aufwendungen	FHH		0,00	66 600,00	0,00	-66 600,00	-66 600,00	31.01.2023 Förderung wurde noch nicht ausgezahlt
163061	Feuerwehr Leonding Erweiterung								
5/163061-010010	Baumeisterarbeiten	FHH		85 600,28	40 000,00	146 300,00	-100 699,72	-100 699,72	01.02.2023 Ein Teil der Schlussrechnungen kommt erst 2023.
163100	Freiwillige Feuerwehr Leonding								
1/163100-680000	Planmäßige Abschreibung	EHH		91 446,98	86 800,00	0,00	4 646,98		
163200	Freiwillige Feuerwehr Hart								
1/163200-680000	Planmäßige Abschreibung	EHH		90 134,36	65 900,00	0,00	24 234,36		
179000	Sonstige Einrichtungen und Maßnahmen								
1/179000-042000	Betriebsausstattung	FHH	17	0,00	7 000,00	0,00	-7 000,00	-7 000,00	23.02.2023 Ausfall personeller Ressourcen, dadurch keine Beschaffung möglich.
1/179000-400100	Materialien	EHH	17	337,96	2 000,00	0,00	-1 662,04	-1 662,04	23.02.2023 Ausfall personeller Ressourcen, dadurch keine Beschaffung möglich
	Materialien	FHH	17	337,96	2 000,00	0,00	-1 662,04	-1 662,04	23.02.2023 Ausfall personeller Ressourcen, dadurch keine Beschaffung möglich
1/179000-420200	Mineralische Rohstoffe	EHH		0,00	1 000,00	0,00	-1 000,00	-1 000,00	23.02.2023 Nicht kalkulierbare Unwetterereignisse
	Mineralische Rohstoffe	FHH		0,00	1 000,00	0,00	-1 000,00	-1 000,00	23.02.2023 Nicht kalkulierbare Unwetterereignisse
1/179000-430000	Lebensmittel	EHH		0,00	5 000,00	0,00	-5 000,00	-5 000,00	23.02.2023 Ausfall personeller Ressourcen, dadurch keine Beschaffung möglich
	Lebensmittel	FHH		0,00	5 000,00	0,00	-5 000,00	-5 000,00	23.02.2023 Ausfall personeller Ressourcen, dadurch keine Beschaffung möglich

Haushaltskonto	Bezeichnung	HH	DK	Buchungen	- Voranschlag	- Übertragung	= Abweichung	Betrag	Beschluss und Begründung
1/179000-459000	Sonst. Verbrauchsgüter	EHH		0,00	7 000,00	0,00	-7 000,00	-7 000,00	23.02.2023 Ausfall personeller Ressourcen, dadurch keine Beschaffung möglich.
	Sonst. Verbrauchsgüter	FHH		0,00	7 000,00	0,00	-7 000,00	-7 000,00	23.02.2023 Ausfall personeller Ressourcen, dadurch keine Beschaffung möglich.
1/179000-510000	Geldbezüge der Vertragsbediensteten der Verwaltung	EHH		19 755,69	42 900,00	0,00	-23 144,31		
	Geldbezüge der Vertragsbediensteten der Verwaltung	FHH		19 755,69	42 900,00	0,00	-23 144,31		
1/179000-523000	Geldbezüge der nicht ganzjährig beschäftigten Arbeiter	EHH		0,00	8 500,00	0,00	-8 500,00		
	Geldbezüge der nicht ganzjährig beschäftigten Arbeiter	FHH		0,00	8 500,00	0,00	-8 500,00		
1/179000-580000	Dgb Zum Ausgl.Fonds F. Familienbeihilfen	EHH		781,48	2 000,00	0,00	-1 218,52		
	Dgb Zum Ausgl.Fonds F. Familienbeihilfen	FHH		781,48	2 000,00	0,00	-1 218,52		
1/179000-582000	Sonst.Dienstgeberbeit. Zur Sozialen Sicherhei	EHH		4 339,93	11 600,00	0,00	-7 260,07		
	Sonst.Dienstgeberbeit. Zur Sozialen Sicherhei	FHH		4 339,93	11 600,00	0,00	-7 260,07		
1/179000-593000	Dotierung von Rückstellungen für nicht konsumierte Urlaube	EHH		1 611,56	0,00	0,00	1 611,56		
1/179000-728000	Entgelte für sonstige Leistungen	EHH		16 533,00	9 000,00	0,00	7 533,00	7 533,00	23.02.2023 Geringere Inanspruchnahme von externen Leistungen.
	Entgelte für sonstige Leistungen	FHH		93,00	9 000,00	0,00	-8 907,00	-8 907,00	23.02.2023 Geringere Inanspruchnahme von externen Leistungen.
200000	Schulamt								
1/200000-042200	Amtsausstattung	FHH	7	2 400,60	1 400,00	0,00	1 000,60	1 000,60	17.01.2023 Ein Laptop musste zusätzlich angeschafft werden, da einer defekt war
1/200000-400300	Gwg d. Anlagevermögens	EHH	7	968,56	2 000,00	0,00	-1 031,44	-1 031,44	17.01.2023 Weniger Geräte mussten getauscht werden
	Gwg d. Anlagevermögens	FHH	7	968,56	2 000,00	0,00	-1 031,44	-1 031,44	17.01.2023 Weniger Geräte mussten getauscht werden

Haushaltskonto	Bezeichnung	HH	DK	Buchungen	- Voranschlag	- Übertragung	= Abweichung	Betrag	Beschluss und Begründung
1/200000-510000	Geldbezüge für Vertragsbedienstete der Verwaltung	EHH		49 231,56	56 400,00	0,00	-7 168,44		
	Geldbezüge für Vertragsbedienstete der Verwaltung	FHH		49 231,56	56 400,00	0,00	-7 168,44		
1/200000-582000	Sonst.Dienstgeberbeit. Zur Sozialen Sicherhei	EHH		10 439,44	12 100,00	0,00	-1 660,56		
	Sonst.Dienstgeberbeit. Zur Sozialen Sicherhei	FHH		10 439,44	12 100,00	0,00	-1 660,56		
1/200000-590200	Freiw.Sozialleistungen Aus- u Weiterbildung	EHH	6	1 961,00	0,00	0,00	1 961,00	1 961,00	17.01.2023 abteilungsinterne Weiterbildungskosten Schulamt im Jahr 2022 (Gesamtbudget bei Personalabteilung)
	Freiw.Sozialleistungen Aus- u Weiterbildung	FHH	6	1 961,00	0,00	0,00	1 961,00	1 961,00	17.01.2023 abteilungsinterne Weiterbildungskosten Schulamt im Jahr 2022 (Gesamtbudget bei Personalabteilung)
1/200000-591000	Dotierung von Rückstellungen für Abfertigungen	EHH		0,00	1 100,00	0,00	-1 100,00		
1/200000-593000	Dotierung von Rückstellungen für nicht konsumierte Urlaube	EHH		1 065,80	0,00	0,00	1 065,80		
210000	Allgemeinbild.Pflicht- Schulen,Gemeins.Kosten								
1/210000-728200	Entgelte für sonstige Leistungen	EHH		20 000,00	15 000,00	0,00	5 000,00	5 000,00	24.01.2023 der zu leistende Beitrag ist höher ausgefallen als geplant
	Entgelte für sonstige Leistungen	FHH		20 000,00	15 000,00	0,00	5 000,00	5 000,00	24.01.2023 der zu leistende Beitrag ist höher ausgefallen als geplant
1/210000-728500	Entgelte für sonstige Leistungen	EHH		8 037,00	9 300,00	0,00	-1 263,00	-1 263,00	24.01.2023 Ausgaben wurden auf dem Konto 1/210/729 gebucht.
	Entgelte für sonstige Leistungen	FHH		8 037,00	9 300,00	0,00	-1 263,00	-1 263,00	24.01.2023 Ausgaben wurden auf dem Konto 1/210/729 gebucht.
1/210000-729000	Sonstige Ausgaben Vergütungen	EHH		2 596,84	1 700,00	0,00	896,84	896,84	24.01.2023 Mehrausgaben für Unterrichtsfilmbeiträge wurden auf dem Konto 1/210/7285 eingespart.
	Sonstige Ausgaben Vergütungen	FHH		2 596,84	1 700,00	0,00	896,84	896,84	24.01.2023 Mehrausgaben für Unterrichtsfilmbeiträge wurden auf dem Konto 1/210/7285 eingespart.
1/210000-768000	Zuw.Ohne Gegenleist.An Phys.Personen	EHH		2 099,00	4 000,00	0,00	-1 901,00	-1 901,00	24.01.2023 weniger Teilnehmer bei Schullandwochen, daher weniger Förderung ausbezahlt
	Zuw.Ohne Gegenleist.An Phys.Personen	FHH		2 099,00	4 000,00	0,00	-1 901,00	-1 901,00	24.01.2023 weniger Teilnehmer bei Schullandwochen, daher weniger Förderung ausbezahlt

Haushaltskonto	Bezeichnung	HH	DK	Buchungen	- Voranschlag	- Übertragung	= Abweichung	Betrag	Beschluss und Begründung
1/210000-774000	Kapitaltransferzahlungen an sonst. Träger des öff. Rechts	EHH		7 137,77	15 000,00	0,00	-7 862,23	-7 862,23	24.01.2023 es erfolgte eine Rückzahlung nicht benötigter Fördermittel aus dem Jahr 2021
	Kapitaltransferzahlungen an sonst. Träger des öff. Rechts	FHH		6 930,58	15 000,00	0,00	-8 069,42	-8 069,42	24.01.2023 es erfolgte eine Rückzahlung nicht benötigter Fördermittel aus dem Jahr 2021
211000	Volksschulen								
1/211000-070000	Aktivierungsfähige Rechte	FHH		1 397,50	4 100,00	0,00	-2 702,50	-2 702,50	07.02.2023 Kreditrest eigentlich deutlich geringer (ca. € 900,- Rest), da gegen Jahresende noch eine Backupsoftware für die beiden Server-Standorte der Schulzentren Hart und Leonding angeschafft wurde. Die Zahlung wurde jedoch erst 2023 durchgeführt.
1/211000-070100	Aktivierungsfähige Rechte (immaterielle Vermögenswerte)	FHH		2 094,07	0,00	0,00	2 094,07	2 094,07	07.02.2023 Es handelt sich hier um Zahlungen zu Rechnungen, die noch 2021 eingingen. Das Konto ist nicht gedeckt, da es 2022 nicht mehr verwendet wurde.
1/211000-310000	Verbindlichkeiten aus Finanzierungsleasing	FHH		42 396,11	38 500,00	0,00	3 896,11	3 896,11	07.02.2023 Mehrbedarf am Konto, da noch eine Ratenzahlung für das Folgejahr vor Ende des Jahres einging und gleich verarbeitet wurde.
1/211000-400000	Gwg d. Anlagevermögens	EHH	15	11 105,63	5 700,00	0,00	5 405,63	5 405,63	22.02.2022 Anschaffung von zusätzlichen Regalen nötig; mehr IT Zubehör für Assistenzen
	Gwg d. Anlagevermögens	FHH	15	12 236,84	5 700,00	0,00	6 536,84	6 536,84	22.02.2022 Anschaffung von zusätzlichen Regalen nötig; mehr IT Zubehör für Assistenzen
1/211000-454000	Reinigungsmittel	EHH		8 338,43	7 500,00	0,00	838,43	838,43	15.02.2023 Mehr Verbrauch an Desinfektiven, Reiniger
	Reinigungsmittel	FHH		8 470,58	7 500,00	0,00	970,58	970,58	15.02.2023 Mehr Verbrauch an Desinfektiven, Reiniger
1/211000-600000	Strom	EHH	3	77 914,40	38 700,00	0,00	39 214,40	39 214,40	23.02.2023 Zu geringe Einschätzung der Stromkosten bei der Erstellung des Voranschlags. Explosion der Energiekosten führt im Allgemeinen zur Erhöhung der Strom- und Heizungskosten. Durch die monatliche Ablesung und Abrechnung der Stromzählerstände in der Volksschule Hart gestaltet sich eine Kalkulation der Kosten im Vorhinein als sehr schwierig.
	Strom	FHH	3	70 620,32	38 700,00	0,00	31 920,32	31 920,32	23.02.2023 Zu geringe Einschätzung der Stromkosten bei der Erstellung des Voranschlags. Explosion der Energiekosten führt im Allgemeinen zur Erhöhung der Strom- und Heizungskosten. Durch die monatliche Ablesung und Abrechnung der Stromzählerstände in der Volksschule Hart gestaltet sich eine Kalkulation der Kosten im Vorhinein als sehr schwierig.

Haushaltskonto	Bezeichnung	HH	DK	Buchungen	- Voranschlag	- Übertragung	= Abweichung	Betrag	Beschluss und Begründung
1/211000-600100	Gas	EHH	2	27 654,77	17 300,00	0,00	10 354,77	10 354,77	24.02.2023 Zu geringe Einschätzung der Stromkosten bei der Erstellung des Voranschlags. Durch die monatliche Ablesung und Abrechnung der Stromzählerstände gestaltet sich eine Kalkulation der Kosten im Vorhinein als sehr schwierig.
	Gas	FHH	2	27 654,77	17 300,00	0,00	10 354,77	10 354,77	24.02.2023 Zu geringe Einschätzung der Stromkosten bei der Erstellung des Voranschlags. Durch die monatliche Ablesung und Abrechnung der Stromzählerstände gestaltet sich eine Kalkulation der Kosten im Vorhinein als sehr schwierig.
1/211000-613300	Instandhaltung von sonstigen Grundstückseinrichtungen	EHH		1 521,86	0,00	2 500,00	-978,14	-978,14	14.02.2023 weniger Sanierungsarbeiten bzw. Instandhaltungsarbeiten bei Spielplätzen der Volksschulen notwendig bzw. wird auf 2023 verschoben.
	Instandhaltung von sonstigen Grundstückseinrichtungen	FHH		1 357,21	0,00	2 500,00	-1 142,79	-1 142,79	14.02.2023 weniger Sanierungsarbeiten bzw. Instandhaltungsarbeiten bei Spielplätzen der Volksschulen notwendig bzw. wird auf 2023 verschoben.
1/211000-618000	Instandh.Von Sonstigen Anlagen (Werkzeug)	EHH		3 145,59	1 000,00	1 200,00	945,59	945,59	24.01.2023 mehr Reparaturen als veranschlagt
	Instandh.Von Sonstigen Anlagen (Werkzeug)	FHH		3 145,59	1 000,00	1 200,00	945,59	945,59	24.01.2023 mehr Reparaturen als veranschlagt
1/211000-618310	Instandhaltung von sonstigen Anlagen (IT-B)	EHH		0,00	2 000,00	0,00	-2 000,00	-2 000,00	07.02.2023 Es fielen keinerlei Reparaturen an, daher keine Instandhaltungskosten.
	Instandhaltung von sonstigen Anlagen (IT-B)	FHH		0,00	2 000,00	0,00	-2 000,00	-2 000,00	07.02.2023 Es fielen keinerlei Reparaturen an, daher keine Instandhaltungskosten.
1/211000-631100	Telekommunikationsdienste Internet	FHH		3 661,17	2 800,00	0,00	861,17	861,17	02.02.2023 Mehrkosten auf Grund Erhöhung der Datensticks
1/211000-631200	Telekommunikationsdienste Mobiltelefonie	EHH		3 481,68	2 000,00	0,00	1 481,68	1 481,68	02.02.2023 Mehrkosten auf Grund der Umstellung von Festnetz auf Mobil
	Telekommunikationsdienste Mobiltelefonie	FHH		3 656,49	2 000,00	0,00	1 656,49	1 656,49	02.02.2023 Mehrkosten auf Grund der Umstellung von Festnetz auf Mobil
1/211000-700510	Mietzinse	EHH		19 876,24	17 000,00	0,00	2 876,24	2 876,24	15.02.2023 Preiserhöhung Mietmatten, Preiserhöhung Miete div. Spender
	Mietzinse	FHH		19 816,83	17 000,00	0,00	2 816,83	2 816,83	15.02.2023 Preiserhöhung Mietmatten, Preiserhöhung Miete div. Spender
1/211000-720099	Sonstige Ausgaben Vergütungen	EHH		13 314,64	4 000,00	0,00	9 314,64	9 314,64	17.01.2023 es sind mehr Leistungen des Stadtservice angefallen als geplant
	Sonstige Ausgaben Vergütungen	FHH		13 314,64	4 000,00	0,00	9 314,64	9 314,64	17.01.2023 es sind mehr Leistungen des Stadtservice angefallen als geplant

Haushaltskonto	Bezeichnung	HH	DK	Buchungen	- Voranschlag	- Übertragung	= Abweichung	Betrag	Beschluss und Begründung
1/211000-728000	Entgelte für sonstige Leistungen	EHH		1 935,56	4 000,00	0,00	-2 064,44	-2 064,44	24.01.2023 keine Rechnung für Schularzt erhalten
	Entgelte für sonstige Leistungen	FHH		1 935,56	4 000,00	0,00	-2 064,44	-2 064,44	24.01.2023 keine Rechnung für Schularzt erhalten
1/211000-728200	Entgelte für sonstige Leistungen (Reinigungsarbeiten)	EHH		374,96	2 400,00	0,00	-2 025,04	-2 025,04	15.02.2023 keine Glasreinigung durchgeführt
	Entgelte für sonstige Leistungen (Reinigungsarbeiten)	FHH		374,96	2 400,00	0,00	-2 025,04	-2 025,04	15.02.2023 keine Glasreinigung durchgeführt
1/211000-728600	Entgelte für sonstige Leistungen	EHH		52 128,22	65 000,00	0,00	-12 871,78	-12 871,78	07.02.2023 Die Abweichung zum Finanzierungsergebnis sind Zahlungen am Jahresanfang, die noch von Rechnungen aus dem Vorjahr stammten (Stundenpool-Aufstockung, letzte Zahlung des Servicevertrags).
	Entgelte für sonstige Leistungen	FHH		57 464,49	65 000,00	0,00	-7 535,51	-7 535,51	07.02.2023 Keine Wartungen an den Netzwerken der Schule nötig (Kosten werden geschätzt), da sich keine Störung oder ähnliches ergaben; ebenso fielen die Kosten für die Aufstockung des Stundenpools geringer aus, da noch aus dem Vorjahr ein guter Teil an Support-Stunden vorhanden waren.
211001	Volksschule Leonding								
1/211001-510000	Geldbezüge der Vertrags-	EHH		2 130,00	0,00	0,00	2 130,00		
	Geldbezüge der Vertrags-	FHH		2 130,00	0,00	0,00	2 130,00		
1/211001-522000	Geldbezüge der nicht ganzjährig beschäftigten Angestellten	EHH		6 936,32	3 300,00	0,00	3 636,32		
	Geldbezüge der nicht ganzjährig beschäftigten Angestellten	FHH		6 936,32	3 300,00	0,00	3 636,32		
1/211001-523000	Geldbezüge der nicht ganzjährig beschäftigten Arbeiter	EHH		3 272,06	0,00	0,00	3 272,06		
	Geldbezüge der nicht ganzjährig beschäftigten Arbeiter	FHH		3 272,06	0,00	0,00	3 272,06		
1/211001-582000	Sonst.Dienstgeberbeit. Zur Sozialen Sicherhei	EHH		22 876,97	21 100,00	0,00	1 776,97		
	Sonst.Dienstgeberbeit. Zur Sozialen Sicherhei	FHH		22 876,97	21 100,00	0,00	1 776,97		

Haushaltskonto	Bezeichnung	HH	DK	Buchungen	- Voranschlag	- Übertragung	= Abweichung	Betrag	Beschluss und Begründung
1/211001-591000	Dotierung von Rückstellungen für Abfertigungen	EHH		10 154,93	1 300,00	0,00	8 854,93		
1/211001-592000	Dotierung von Rückstellungen für Jubiläumszuwendungen	EHH		2 607,04	400,00	0,00	2 207,04		
1/211001-680000	Planmäßige Abschreibung	EHH		27 126,75	13 400,00	0,00	13 726,75		
211002	Volksschule Hart								
1/211002-510000	Geldbezüge der Vertragsbediensteten der Verwaltung	EHH		49 087,81	0,00	0,00	49 087,81		
	Geldbezüge der Vertragsbediensteten der Verwaltung	FHH		49 087,81	0,00	0,00	49 087,81		
1/211002-565000	Mehrleistungsvergütungen	EHH		262,71	1 200,00	0,00	-937,29		
	Mehrleistungsvergütungen	FHH		262,71	1 200,00	0,00	-937,29		
1/211002-580000	Dgb Zum Ausgl.Fonds F. Familienbeihilfen	EHH		5 497,39	3 500,00	0,00	1 997,39		
	Dgb Zum Ausgl.Fonds F. Familienbeihilfen	FHH		5 497,39	3 500,00	0,00	1 997,39		
1/211002-582000	Sonst.Dienstgeberbeit. Zur Sozialen Sicherhei	EHH		32 760,82	22 600,00	0,00	10 160,82		
	Sonst.Dienstgeberbeit. Zur Sozialen Sicherhei	FHH		32 760,82	22 600,00	0,00	10 160,82		
1/211002-590000	Freiw.Sozialleistungen	EHH		1 518,97	700,00	0,00	818,97		
	Freiw.Sozialleistungen	FHH		1 518,97	700,00	0,00	818,97		
1/211002-593000	Dotierung von Rückstellungen für nicht konsumierte Urlaube	EHH		5 657,78	0,00	0,00	5 657,78		
1/211002-680000	Planmäßige Abschreibung	EHH		50 481,14	40 400,00	0,00	10 081,14		
1/211002-700810	Mietzinse (Betriebskosten)	EHH		22 396,98	25 000,00	0,00	-2 603,02	-2 603,02	31.12.2022 Betriebskostenguthaben 2021

Haushaltskonto	Bezeichnung	HH	DK	Buchungen	- Voranschlag	- Übertragung	= Abweichung	Betrag	Beschluss und Begründung
1/211002-700810	Mietzinse (Betriebskosten)	FHH		22 396,98	25 000,00	0,00	-2 603,02	-2 603,02	31.12.2022 Betriebskostenguthaben 2021
211003	Volksschule Doppl-Hart								
1/211003-510000	Geldbezüge der Vertragsbediensteten der Verwaltung	EHH		3 744,64	0,00	0,00	3 744,64		
	Geldbezüge der Vertragsbediensteten der Verwaltung	FHH		3 744,64	0,00	0,00	3 744,64		
1/211003-522000	Geldbezüge der nicht ganzjährig beschäftigten Angestellten	EHH		76,21	3 300,00	0,00	-3 223,79		
	Geldbezüge der nicht ganzjährig beschäftigten Angestellten	FHH		76,21	3 300,00	0,00	-3 223,79		
1/211003-565000	Mehrleistungsvergütungen	EHH		0,00	3 600,00	0,00	-3 600,00		
	Mehrleistungsvergütungen	FHH		0,00	3 600,00	0,00	-3 600,00		
1/211003-591000	Dotierung von Rückstellungen für Abfertigungen	EHH		0,00	1 000,00	0,00	-1 000,00		
1/211003-593000	Dotierung von Rückstellungen für nicht konsumierte Urlaube	EHH		2 673,59	0,00	0,00	2 673,59		
1/211003-680000	Planmäßige Abschreibung	EHH		33 938,85	20 900,00	0,00	13 038,85		
211004	Volksschule Haag								
1/211004-510000	Geldbezüge der Vertragsbediensteten der Verwaltung	EHH		29 750,30	0,00	0,00	29 750,30		
	Geldbezüge der Vertragsbediensteten der Verwaltung	FHH		29 750,30	0,00	0,00	29 750,30		
1/211004-523000	Geldbezüge der nicht ganzjährig beschäftigten Arbeiter	EHH		5 081,88	0,00	0,00	5 081,88		
	Geldbezüge der nicht ganzjährig beschäftigten Arbeiter	FHH		5 081,88	0,00	0,00	5 081,88		
1/211004-580000	Dgb Zum Ausgl.Fonds F. Familienbeihilfen	EHH		4 990,95	3 700,00	0,00	1 290,95		

Haushaltskonto	Bezeichnung	HH	DK	Buchungen	- Voranschlag	- Übertragung	= Abweichung	Betrag	Beschluss und Begründung
1/211004-580000	Dgb Zum Ausgl.Fonds F. Familienbeihilfen	FHH		4 990,95	3 700,00	0,00	1 290,95		
1/211004-582000	Sonst.Dienstgeberbeit. Zur Sozialen Sicherhei	EHH		28 699,87	21 200,00	0,00	7 499,87		
	Sonst.Dienstgeberbeit. Zur Sozialen Sicherhei	FHH		28 699,87	21 200,00	0,00	7 499,87		
1/211004-590000	Freiw.Sozialleistungen	EHH		2 864,17	1 100,00	0,00	1 764,17		
	Freiw.Sozialleistungen	FHH		2 864,17	1 100,00	0,00	1 764,17		
1/211004-593000	Dotierung von Rückstellungen für nicht konsumierte Urlaube	EHH		1 917,99	0,00	0,00	1 917,99		
1/211004-680000	Planmäßige Abschreibung	EHH		40 754,50	31 400,00	0,00	9 354,50		
211011	Volksschulen Ganztageschule								
1/211011-042000	Betriebsausstattung	FHH	15	29 840,82	25 400,00	0,00	4 440,82	4 440,82	22.02.2022 Anschaffung eines Gewerbegeschirrspülers notwendig, da defekt
1/211011-459500	Sonstige Verbrauchsgüter	EHH		0,00	900,00	0,00	-900,00	-900,00	15.02.2023 geringer Verbrauch von Papierhandtücher
	Sonstige Verbrauchsgüter	FHH		0,00	900,00	0,00	-900,00	-900,00	15.02.2023 geringer Verbrauch von Papierhandtücher
1/211011-510000	Geldbezüge der Vertragsbediensteten der Verwaltung	EHH		118 020,28	81 600,00	0,00	36 420,28		
	Geldbezüge der Vertragsbediensteten der Verwaltung	FHH		118 020,28	81 600,00	0,00	36 420,28		
1/211011-580000	Dgb Zum Ausgl.Fonds F. Familienbeihilfen	EHH		5 563,35	3 700,00	0,00	1 863,35		
	Dgb Zum Ausgl.Fonds F. Familienbeihilfen	FHH		5 563,35	3 700,00	0,00	1 863,35		
1/211011-582000	Sonst.Dienstgeberbeit. Zur Sozialen Sicherhei	EHH		31 840,97	25 200,00	0,00	6 640,97		
	Sonst.Dienstgeberbeit. Zur Sozialen Sicherhei	FHH		31 840,97	25 200,00	0,00	6 640,97		

Haushaltskonto	Bezeichnung	HH	DK	Buchungen	- Voranschlag	- Übertragung	= Abweichung	Betrag	Beschluss und Begründung
1/211011-591000	Dotierung von Rückstellungen für Abfertigungen	EHH		0,00	1 700,00	0,00	-1 700,00		
1/211011-592000	Dotierung von Rückstellungen für Jubiläumsszuwendungen	EHH		2 689,20	1 500,00	0,00	1 189,20		
1/211011-593000	Dotierung von Rückstellungen für nicht konsumierte Urlaube	EHH		3 866,56	0,00	0,00	3 866,56		
1/211011-751100	Lfd. Transferzlg. an Länder, Landes fonds und -kammern	EHH		24 094,14	26 000,00	0,00	-1 905,86	-1 905,86	24.01.2023 1 verschränkte GTS Gruppe weniger, daher weniger Zahlungen an die OÖ Bildungsdirektion
	Lfd. Transferzlg. an Länder, Landes fonds und -kammern	FHH		24 331,34	26 000,00	0,00	-1 668,66	-1 668,66	24.01.2023 1 verschränkte GTS Gruppe weniger, daher weniger Zahlungen an die OÖ Bildungsdirektion
1/211011-768000	Sonstige Transfers an private Haushalte	EHH		375,40	1 400,00	0,00	-1 024,60	-1 024,60	24.01.2023 weniger Ausflüge durchgeführt
	Sonstige Transfers an private Haushalte	FHH		375,40	1 400,00	0,00	-1 024,60	-1 024,60	24.01.2023 weniger Ausflüge durchgeführt
211012	Volksschule Hart Ganztageschule								
1/211012-510000	Geldbezüge der Vertragsbediensteten der Verwaltung	EHH		5 539,76	38 500,00	0,00	-32 960,24		
	Geldbezüge der Vertragsbediensteten der Verwaltung	FHH		5 539,76	38 500,00	0,00	-32 960,24		
1/211012-580000	Dgb Zum Ausgl.Fonds F. Familienbeihilfen	EHH		573,69	1 800,00	0,00	-1 226,31		
	Dgb Zum Ausgl.Fonds F. Familienbeihilfen	FHH		573,69	1 800,00	0,00	-1 226,31		
1/211012-582000	Sonst.Dienstgeberbeit. Zur Sozialen Sicherhei	EHH		3 436,51	13 000,00	0,00	-9 563,49		
	Sonst.Dienstgeberbeit. Zur Sozialen Sicherhei	FHH		3 436,51	13 000,00	0,00	-9 563,49		
211013	Volksschule Doppl-Hart Ganztageschule								
1/211013-510000	Geldbezüge der Vertragsbediensteten der Verwaltung	EHH		96 987,32	92 100,00	0,00	4 887,32		
	Geldbezüge der Vertragsbediensteten der Verwaltung	FHH		96 987,32	92 100,00	0,00	4 887,32		

Haushaltskonto	Bezeichnung	HH	DK	Buchungen	- Voranschlag	- Übertragung	= Abweichung	Betrag	Beschluss und Begründung
1/211013-582000	Sonst.Dienstgeberbeit. Zur Sozialen Sicherhei	EHH		27 830,02	33 500,00	0,00	-5 669,98		
	Sonst.Dienstgeberbeit. Zur Sozialen Sicherhei	FHH		27 830,02	33 500,00	0,00	-5 669,98		
1/211013-590000	Freiw.Sozialleistungen	EHH		2 158,30	1 300,00	0,00	858,30		
	Freiw.Sozialleistungen	FHH		2 158,30	1 300,00	0,00	858,30		
1/211013-592000	Dotierung von Rückstellungen für Jubiläumszuwendungen	EHH		1 556,82	2 800,00	0,00	-1 243,18		
1/211013-593000	Dotierung von Rückstellungen für nicht konsumierte Urlaube	EHH		3 196,50	0,00	0,00	3 196,50		
211014	Volksschule Haag Ganztageschule								
1/211014-510000	Geldbezüge der Vertragsbediensteten der Verwaltung	EHH		78 653,61	51 000,00	0,00	27 653,61		
	Geldbezüge der Vertragsbediensteten der Verwaltung	FHH		78 653,61	51 000,00	0,00	27 653,61		
1/211014-592000	Dotierung von Rückstellungen für Jubiläumszuwendungen	EHH		0,00	1 000,00	0,00	-1 000,00		
1/211014-593000	Dotierung von Rückstellungen für nicht konsumierte Urlaube	EHH		3 236,31	0,00	0,00	3 236,31		
1/211014-680000	Planmäßige Abschreibung	EHH		1 871,77	400,00	0,00	1 471,77		
212000	Neue Mittelschulen								
1/212000-042000	Betriebsausstattung	FHH	15	4 773,72	50 400,00	0,00	-45 626,28	-45 626,28	22.02.2022 kein Ankauf von Schultafeln erfolgt
1/212000-070000	Aktivierungsfähige Rechte	FHH		3 690,24	2 700,00	0,00	990,24	990,24	07.02.2023 Unerwarteter Mehrbedarf am Konto, da zwei Lernprogramme teurer ausfielen, als erwartet (aufgrund der Anzahl der Schüleranzahl --> knapp Einstufung in die höhere Preiskategorie).
1/212000-310000	Verbindlichkeiten aus Finanzierungsleasing	FHH		18 878,88	17 200,00	0,00	1 678,88	1 678,88	07.02.2023 Mehrbedarf am Konto, da noch eine Ratenzahlung für das Folgejahr vor Ende des Jahres einging und gleich verarbeitet wurde.

Haushaltskonto	Bezeichnung	HH	DK	Buchungen	- Voranschlag	- Übertragung	= Abweichung	Betrag	Beschluss und Begründung
1/212000-400000	Gwg d. Anlagevermögens	EHH	15	7 393,16	6 500,00	0,00	893,16	893,16	07.04.2023 Für die MS Hart sowie die MS Leonding wurden Ende Dezember noch zwei TV-Sticks (insgesamt ca. EUR 1.000,00) benötigt.
1/212000-400500	Geringwertige Wirtschaftsgüter (GWG)	EHH		1 327,74	6 000,00	-1 100,00	-3 572,26	-3 572,26	15.02.2023 Es wurden weniger Reinigungswägen kaputt, daher weniger gekauft
	Geringwertige Wirtschaftsgüter (GWG)	FHH		1 327,74	6 000,00	-1 100,00	-3 572,26	-3 572,26	15.02.2023 Es wurden weniger Reinigungswägen kaputt, daher weniger gekauft
1/212000-454000	Reinigungsmittel	EHH		4 855,46	6 000,00	0,00	-1 144,54	-1 144,54	15.02.2023 Lagerbestand in den Schulen war noch groß, Bestand wurde aufgebraucht daher weniger gekauft
	Reinigungsmittel	FHH		4 855,46	6 000,00	0,00	-1 144,54	-1 144,54	15.02.2023 Lagerbestand in den Schulen war noch groß, Bestand wurde aufgebraucht daher weniger gekauft
1/212000-455000	Chem. U.Sonst. Artver- Wandte Mittel	EHH		1 306,85	500,00	0,00	806,85	806,85	22.02.2022 Nachkauf Tablettensalz MS Hart
	Chem. U.Sonst. Artver- Wandte Mittel	FHH		1 306,85	500,00	0,00	806,85	806,85	22.02.2022 Nachkauf Tablettensalz MS Hart
1/212000-459000	Sonst. Verbrauchsgüter	EHH		3,96	1 500,00	0,00	-1 496,04	-1 496,04	22.02.2022 keine Verbrauchsgüter erforderlich
	Sonst. Verbrauchsgüter	FHH		3,96	1 500,00	0,00	-1 496,04	-1 496,04	22.02.2022 keine Verbrauchsgüter erforderlich
1/212000-459500	Sonstige Verbrauchsgüter	EHH		2 333,65	5 000,00	-800,00	-1 866,35	-1 866,35	15.02.2023 geringere Verbrauch an Papierhandtücher
	Sonstige Verbrauchsgüter	FHH		2 333,65	5 000,00	-800,00	-1 866,35	-1 866,35	15.02.2023 geringere Verbrauch an Papierhandtücher
1/212000-510000	Geldbezüge der Vertragsbediensteten der Verwaltung	EHH		28 267,75	17 500,00	0,00	10 767,75		
	Geldbezüge der Vertragsbediensteten der Verwaltung	FHH		28 267,75	17 500,00	0,00	10 767,75		
1/212000-580000	Dgb Zum Ausgl.Fonds F. Familienbeihilfen	EHH		1 133,33	100,00	0,00	1 033,33		
	Dgb Zum Ausgl.Fonds F. Familienbeihilfen	FHH		1 133,33	100,00	0,00	1 033,33		
1/212000-600000	Strom	EHH	3	35 060,46	21 800,00	0,00	13 260,46	13 260,46	24.02.2023 Zu geringe Einschätzung der Stromkosten bei der Erstellung des Voranschlags. Durch die monatliche Ablesung und Abrechnung der Stromzählerstände gestaltet sich eine Kalkulation im Vorhinein als sehr schwierig.

Haushaltskonto	Bezeichnung	HH	DK	Buchungen	- Voranschlag	- Übertragung	= Abweichung	Betrag	Beschluss und Begründung
1/212000-600000	Strom	FHH	3	25 604,29	21 800,00	0,00	3 804,29	3 804,29	24.02.2023 Zu geringe Einschätzung der Stromkosten bei der Erstellung des Voranschlags. Durch die monatliche Ablesung und Abrechnung der Stromzählerstände gestaltet sich eine Kalkulation im Vorhinein als sehr schwierig.
1/212000-618310	Instandhaltung von sonstigen Anlagen (IT-B)	EHH		382,56	1 500,00	0,00	-1 117,44	-1 117,44	07.02.2023 Instandhaltungskosten geringer als erwartet, da nur wenige Reparaturen an der EDV Infrastruktur anfielen.
	Instandhaltung von sonstigen Anlagen (IT-B)	FHH		382,56	1 500,00	0,00	-1 117,44	-1 117,44	07.02.2023 Instandhaltungskosten geringer als erwartet, da nur wenige Reparaturen an der EDV Infrastruktur anfielen.
1/212000-631200	Telekommunikationsdienste Mobiltelefonie	EHH		1 681,98	800,00	0,00	881,98	881,98	02.02.2023 Mehrkosten auf Grund der Umstellung von Festnetz auf Mobil
	Telekommunikationsdienste Mobiltelefonie	FHH		1 680,42	800,00	0,00	880,42	880,42	02.02.2023 Mehrkosten auf Grund der Umstellung von Festnetz auf Mobil
1/212000-700500	Miet- und Pachtaufwand	EHH		3 225,01	11 400,00	0,00	-8 174,99	-8 174,99	07.02.2023 EES-Lizenzen (Lizenzen für die Nutzung von Office Anwendungen) entfielen, da diese der Bund übernommen hat --> Für Schulen, die an der Geräteinitiative des Bundes teilnehmen, werden die Office Lizenzen bezahlt.
	Miet- und Pachtaufwand	FHH		3 225,01	11 400,00	0,00	-8 174,99	-8 174,99	07.02.2023 EES-Lizenzen (Lizenzen für die Nutzung von Office Anwendungen) entfielen, da diese der Bund übernommen hat --> Für Schulen, die an der Geräteinitiative des Bundes teilnehmen, werden die Office Lizenzen bezahlt.
1/212000-700510	Mietzinse	EHH		11 207,90	13 000,00	0,00	-1 792,10	-1 792,10	15.02.2023 laufende Verträge neu verhandelt, weniger Reinigung
	Mietzinse	FHH		11 807,87	13 000,00	0,00	-1 192,13	-1 192,13	15.02.2023 laufende Verträge neu verhandelt, weniger Reinigung
1/212000-720099	Sonstige Ausgaben Vergütungen	EHH		4 543,31	6 000,00	0,00	-1 456,69	-1 456,69	23.02.2023 weniger Leistungen des Stadtservices als geplant
	Sonstige Ausgaben Vergütungen	FHH		4 543,31	6 000,00	0,00	-1 456,69	-1 456,69	23.02.2023 weniger Leistungen des Stadtservices als geplant
1/212000-720700	Sonst.Ausg. Schulerh. Beitr.F.Öff.B-Schulen	EHH		82 840,62	100 000,00	-6 000,00	-11 159,38	-11 159,38	24.01.2023 weniger MS Schüler in auswärtigen Schulen, daher weniger Gastschulbeiträge
	Sonst.Ausg. Schulerh. Beitr.F.Öff.B-Schulen	FHH		82 840,62	100 000,00	-6 000,00	-11 159,38	-11 159,38	24.01.2023 weniger MS Schüler in auswärtigen Schulen, daher weniger Gastschulbeiträge
1/212000-728600	Entgelte für sonstige Leistungen	EHH		29 501,17	35 200,00	0,00	-5 698,83	-5 698,83	31.12.2022 Zahlungen, die zu Rechnungen aus dem Jahr 2021 gehören, wurden erst 2022 gebucht, daher die hohe Differenz zwischen Ergebnis- und Finanzierungshaushalt.

Haushaltskonto	Bezeichnung	HH	DK	Buchungen	- Voranschlag	- Übertragung	= Abweichung	Betrag	Beschluss und Begründung
212001	Mittelschule Leonding								
1/212001-510000	Geldbezüge der Vertragsbediensteten der Verwaltung	EHH		2 595,00	0,00	0,00	2 595,00		
	Geldbezüge der Vertragsbediensteten der Verwaltung	FHH		2 595,00	0,00	0,00	2 595,00		
1/212001-511000	Geldbezüge der Vertrags- bed. in handwerk. Verwendung	EHH		78 992,81	75 200,00	0,00	3 792,81		
	Geldbezüge der Vertrags- bed. in handwerk. Verwendung	FHH		78 992,81	75 200,00	0,00	3 792,81		
1/212001-522000	Geldbezüge der nicht ganzjährig beschäftigten Angestellten	EHH		7 538,48	3 300,00	0,00	4 238,48		
	Geldbezüge der nicht ganzjährig beschäftigten Angestellten	FHH		7 538,48	3 300,00	0,00	4 238,48		
1/212001-565000	Mehrleistungsvergütungen	EHH		997,87	3 000,00	0,00	-2 002,13		
	Mehrleistungsvergütungen	FHH		997,87	3 000,00	0,00	-2 002,13		
1/212001-591000	Dotierung von Rückstellungen für Abfertigungen	EHH		0,00	800,00	0,00	-800,00		
1/212001-593000	Dotierung von Rückstellungen für nicht konsumierte Urlaube	EHH		4 612,35	0,00	0,00	4 612,35		
1/212001-700810	Mietzinse (Betriebskosten)	EHH		25 203,06	28 000,00	0,00	-2 796,94	-2 796,94	31.12.2022 Betriebskostenguthaben 2021
	Mietzinse (Betriebskosten)	FHH		25 203,06	28 000,00	0,00	-2 796,94	-2 796,94	31.12.2022 Betriebskostenguthaben 2021
212002	Mittelschule Hart								
1/212002-511000	Geldbezüge der Vertrags- bed. in handwerk. Verwendung	EHH		94 208,16	101 900,00	0,00	-7 691,84		
	Geldbezüge der Vertrags- bed. in handwerk. Verwendung	FHH		94 208,16	101 900,00	0,00	-7 691,84		
1/212002-522000	Geldbezüge der nicht ganzjährig beschäftigten Angestellten	EHH		6 788,12	3 300,00	0,00	3 488,12		

Haushaltskonto	Bezeichnung	HH	DK	Buchungen	- Voranschlag	- Übertragung	= Abweichung	Betrag	Beschluss und Begründung
1/212002-522000	Geldbezüge der nicht ganzjährig beschäftigten Angestellten	FHH		6 788,12	3 300,00	0,00	3 488,12		
1/212002-565000	Mehrleistungsvergütungen	EHH		404,17	1 900,00	0,00	-1 495,83		
	Mehrleistungsvergütungen	FHH		404,17	1 900,00	0,00	-1 495,83		
1/212002-582000	Sonst.Dienstgeberbeit. Zur Sozialen Sicherhei	EHH		22 418,49	24 100,00	0,00	-1 681,51		
	Sonst.Dienstgeberbeit. Zur Sozialen Sicherhei	FHH		22 418,49	24 100,00	0,00	-1 681,51		
1/212002-593000	Dotierung von Rückstellungen für nicht konsumierte Urlaube	EHH		4 980,81	0,00	0,00	4 980,81		
1/212002-680000	Planmäßige Abschreibung	EHH		27 744,37	26 400,00	0,00	1 344,37		
1/212002-700810	Mietzinse (Betriebskosten)	EHH		27 929,01	31 000,00	0,00	-3 070,99	-3 070,99	31.12.2022 Betriebskostenguthaben 2021
	Mietzinse (Betriebskosten)	FHH		27 929,01	31 000,00	0,00	-3 070,99	-3 070,99	31.12.2022 Betriebskostenguthaben 2021
212003	Mittelschule Doppl-Hart								
1/212003-511000	Geldbezüge der Vertrags- bed. in handwerk. Verwendung	EHH		54 116,57	51 200,00	0,00	2 916,57		
	Geldbezüge der Vertrags- bed. in handwerk. Verwendung	FHH		54 116,57	51 200,00	0,00	2 916,57		
1/212003-565000	Mehrleistungsvergütungen	EHH		2 203,02	4 200,00	0,00	-1 996,98		
	Mehrleistungsvergütungen	FHH		2 203,02	4 200,00	0,00	-1 996,98		
1/212003-680000	Planmäßige Abschreibung	EHH		44 775,26	22 800,00	0,00	21 975,26		
1/212003-700810	Mietzinse (Betriebskosten)	EHH		19 851,34	21 000,00	0,00	-1 148,66	-1 148,66	31.12.2022 geringere Betriebskostennachzahlung 2021
	Mietzinse (Betriebskosten)	FHH		19 851,34	21 000,00	0,00	-1 148,66	-1 148,66	31.12.2022 geringere Betriebskostennachzahlung 2021

Haushaltskonto	Bezeichnung	HH	DK	Buchungen	- Voranschlag	- Übertragung	= Abweichung	Betrag	Beschluss und Begründung
212011	Mittelschule Ganztageschule								
1/212011-042000	Betriebsausstattung	FHH	15	3 806,88	1 600,00	0,00	2 206,88	2 206,88	22.02.2022 Ankauf eines Gewerbegeschirrspülers
1/212011-400000	Gwg d. Anlagevermögens	EHH	15	277,66	1 300,00	0,00	-1 022,34	-1 022,34	22.02.2022 Tischtennistische wurden nicht angeschafft
	Gwg d. Anlagevermögens	FHH	15	277,66	1 300,00	0,00	-1 022,34	-1 022,34	22.02.2022 Tischtennistische wurden nicht angeschafft
1/212011-400500	Geringwertige Wirtschaftsgüter (GWG)	EHH		935,56	6 200,00	-3 000,00	-2 264,44	-2 264,44	15.02.2023 weniger Geräte defekt (Staubsauger, Reinigungswagen)
	Geringwertige Wirtschaftsgüter (GWG)	FHH		935,56	6 200,00	-3 000,00	-2 264,44	-2 264,44	15.02.2023 weniger Geräte defekt (Staubsauger, Reinigungswagen)
1/212011-430000	Lebensmittel	EHH		65 183,48	40 000,00	0,00	25 183,48	25 183,48	22.02.2022 Die Kosten für Lebensmittel sind auf Grund der hohen Inflation stark gestiegen.
	Lebensmittel	FHH		59 603,17	40 000,00	0,00	19 603,17	19 603,17	22.02.2022 Die Kosten für Lebensmittel sind auf Grund der hohen Inflation stark gestiegen.
1/212011-510000	Geldbezüge der Vertragsbediensteten der Verwaltung	EHH		45 841,09	38 700,00	0,00	7 141,09		
	Geldbezüge der Vertragsbediensteten der Verwaltung	FHH		45 841,09	38 700,00	0,00	7 141,09		
1/212011-511000	Geldbezüge der Vertrags- bed. in handwerk. Verwendung	EHH		36 732,78	30 200,00	0,00	6 532,78		
	Geldbezüge der Vertrags- bed. in handwerk. Verwendung	FHH		36 732,78	30 200,00	0,00	6 532,78		
1/212011-582000	Sonst.Dienstgeberbeit. Zur Sozialen Sicherhei	EHH		16 689,16	20 100,00	0,00	-3 410,84		
	Sonst.Dienstgeberbeit. Zur Sozialen Sicherhei	FHH		16 689,16	20 100,00	0,00	-3 410,84		
1/212011-592000	Dotierung von Rückstellungen für Jubiläumswendungen	EHH		0,00	1 100,00	0,00	-1 100,00		
1/212011-728000	Entgelte für sonstige Leistungen	EHH		8 112,66	18 000,00	0,00	-9 887,34	-9 887,34	24.01.2023 weniger Schüler mit SPF, daher weniger Personal benötigt.
	Entgelte für sonstige Leistungen	FHH		11 095,16	18 000,00	0,00	-6 904,84	-6 904,84	24.01.2023 weniger Schüler mit SPF, daher weniger Personal benötigt.

Haushaltskonto	Bezeichnung	HH	DK	Buchungen	- Voranschlag	- Übertragung	= Abweichung	Betrag	Beschluss und Begründung
1/212011-751000	Laufende Transferzlg. an Länder, Landesfonds und Landeskammern	EHH		12 186,36	17 000,00	0,00	-4 813,64	-4 813,64	24.01.2023 1 GTS Gruppe weniger, daher weniger Zahlungen an die OÖ Bildungsdirektion
	Laufende Transferzlg. an Länder, Landesfonds und Landeskammern	FHH		12 327,22	17 000,00	0,00	-4 672,78	-4 672,78	24.01.2023 1 GTS Gruppe weniger, daher weniger Zahlungen an die OÖ Bildungsdirektion
212012	Mittelschule Hart Ganztagesesschule								
1/212012-510000	Geldbezüge der Vertragsbediensteten der Verwaltung	EHH		7 388,07	9 500,00	0,00	-2 111,93		
	Geldbezüge der Vertragsbediensteten der Verwaltung	FHH		7 388,07	9 500,00	0,00	-2 111,93		
1/212012-582000	Sonst.Dienstgeberbeit. Zur Sozialen Sicherhei	EHH		4 407,38	3 600,00	0,00	807,38		
	Sonst.Dienstgeberbeit. Zur Sozialen Sicherhei	FHH		4 407,38	3 600,00	0,00	807,38		
212013	Mittelschule Doppl-Hart Ganztagesesschule								
1/212013-510000	Geldbezüge der Vertragsbediensteten der Verwaltung	EHH		29 916,34	24 000,00	0,00	5 916,34		
	Geldbezüge der Vertragsbediensteten der Verwaltung	FHH		29 916,34	24 000,00	0,00	5 916,34		
1/212013-582000	Sonst.Dienstgeberbeit. Zur Sozialen Sicherhei	EHH		8 992,30	10 000,00	0,00	-1 007,70		
	Sonst.Dienstgeberbeit. Zur Sozialen Sicherhei	FHH		8 992,30	10 000,00	0,00	-1 007,70		
1/212013-592000	Dotierung von Rückstellungen für Jubiläumszuwendungen	EHH		4 611,55	900,00	0,00	3 711,55		
1/212013-593000	Dotierung von Rückstellungen für nicht konsumierte Urlaube	EHH		2 134,14	0,00	0,00	2 134,14		
213000	Sonderschule								
1/213000-042000	Betriebsausstattung	FHH	15	0,00	3 300,00	0,00	-3 300,00	-3 300,00	22.02.2022 Wasserbett wurde nicht angeschafft (nicht angefordert)
1/213000-400000	Gwg d. Anlagevermögens	EHH	15	1 017,37	1 900,00	0,00	-882,63	-882,63	22.02.2022 Anschaffung der GWG's wurde nicht vorgenommen (keine Anforderung)

Haushaltskonto	Bezeichnung	HH	DK	Buchungen	- Voranschlag	- Übertragung	= Abweichung	Betrag	Beschluss und Begründung
1/213000-400000	Gwg d. Anlagevermögens	FHH	15	0,00	1 900,00	0,00	-1 900,00	-1 900,00	22.02.2022 Anschaffung der GWG's wurde nicht vorgenommen (keine Anforderung)
1/213000-593000	Dotierung von Rückstellungen für nicht konsumierte Urlaube	EHH		925,97	0,00	0,00	925,97		
1/213000-600000	Strom	EHH	3	3 347,66	2 200,00	0,00	1 147,66	1 147,66	24.02.2023 Zu geringe Einschätzung der Stromkosten bei der Erstellung des Voranschlags. Durch die monatliche Ablesung und Abrechnung der Stromzählerstände gestaltet sich eine Kalkulation im Vorhinein oft als sehr schwierig.
1/213000-618310	Instandhaltung von sonstigen Anlagen (IT-B)	EHH		0,00	1 000,00	0,00	-1 000,00	-1 000,00	07.02.2023 Es fielen keinerlei Reparaturen an der EDV-Infrastruktur an.
	Instandhaltung von sonstigen Anlagen (IT-B)	FHH		0,00	1 000,00	0,00	-1 000,00	-1 000,00	07.02.2023 Es fielen keinerlei Reparaturen an der EDV-Infrastruktur an.
1/213000-680000	Planmäßige Abschreibung	EHH		17 997,20	8 600,00	0,00	9 397,20		
1/213000-700510	Mietzinse	EHH		436,08	3 500,00	-1 000,00	-2 063,92	-2 063,92	15.02.2023 neue Preise wurden ausgehandelt, bei div. Spender
	Mietzinse	FHH		432,44	3 500,00	-1 000,00	-2 067,56	-2 067,56	15.02.2023 neue Preise wurden ausgehandelt, bei div. Spender
1/213000-720099	Sonstige Ausgaben Vergütungen	EHH		2 873,62	2 000,00	0,00	873,62	873,62	20.02.2023 mehr Aufträge Stadtservice als geplant
	Sonstige Ausgaben Vergütungen	FHH		2 873,62	2 000,00	0,00	873,62	873,62	20.02.2023 mehr Aufträge Stadtservice als geplant
1/213000-728600	Entgelte für sonstige Leistungen	EHH		9 301,32	12 500,00	0,00	-3 198,68	-3 198,68	07.02.2023 Die Abweichung zum Finanzierungsergebnis sind Zahlungen am Jahresanfang, die noch von Rechnungen aus dem Vorjahr stammten (Stundenpool-Aufstockung, letzte Zahlung des Servicevertrags).
	Entgelte für sonstige Leistungen	FHH		10 643,37	12 500,00	0,00	-1 856,63	-1 856,63	07.02.2023 Keine Wartungen an den Netzwerken der Schule nötig (Kosten werden geschätzt), da sich keine Störung oder ähnliches ergaben; ebenso fielen die Kosten für die Aufstockung des Stundenpools geringer aus, da noch aus dem Vorjahr ein guter Teil an Support-Stunden vorhanden waren.
213001	Sonderschule Hart								
1/213001-522000	Geldbezüge der nicht ganzjährig beschäftigten Angestellten	EHH		4 745,43	6 700,00	0,00	-1 954,57		
	Geldbezüge der nicht ganzjährig beschäftigten Angestellten	FHH		4 745,43	6 700,00	0,00	-1 954,57		

Haushaltskonto	Bezeichnung	HH	DK	Buchungen	- Voranschlag	- Übertragung	= Abweichung	Betrag	Beschluss und Begründung
214000	Polytechnische Schule								
1/214000-454000	Reinigungsmittel	EHH		1 170,19	2 200,00	0,00	-1 029,81	-1 029,81	15.02.2023 es wurden mehr Reinigungsmittel und Desinfektionen kalkuliert als notwendig
	Reinigungsmittel	FHH		1 170,19	2 200,00	0,00	-1 029,81	-1 029,81	15.02.2023 es wurden mehr Reinigungsmittel und Desinfektionen kalkuliert als notwendig
1/214000-593000	Dotierung von Rückstellungen für nicht konsumierte Urlaube	EHH		2 431,00	0,00	0,00	2 431,00		
1/214000-600000	Strom	EHH	3	7 329,91	4 600,00	0,00	2 729,91	2 729,91	24.02.2023 Zu geringe Einschätzung der Stromkosten bei der Erstellung des Voranschlags. Durch die monatliche Ablesung und Abrechnung der Stromzählerstände gestaltet sich eine Kalkulation im Vorhinein oft als sehr schwierig.
1/214000-700500	Miet- und Pachtaufwand	EHH		2 312,18	6 000,00	0,00	-3 687,82	-3 687,82	07.02.2023 Office Lizenzen fielen deutlich günstiger als erwartet aus (2022: Umstieg auf anderes Lizenzmodell, da das alte ausgelaufen ist).
	Miet- und Pachtaufwand	FHH		2 312,18	6 000,00	0,00	-3 687,82	-3 687,82	07.02.2023 Office Lizenzen fielen deutlich günstiger als erwartet aus (2022: Umstieg auf anderes Lizenzmodell, da das alte ausgelaufen ist).
1/214000-700810	Mietzinse (Betriebskosten)	EHH		11 165,03	12 100,00	0,00	-934,97	-934,97	31.12.2022 Betriebskostenguthaben 2021
	Mietzinse (Betriebskosten)	FHH		11 165,03	12 100,00	0,00	-934,97	-934,97	31.12.2022 Betriebskostenguthaben 2021
1/214000-720099	Sonstige Ausgaben Vergütungen	EHH		111,30	1 500,00	0,00	-1 388,70	-1 388,70	24.01.2023 weniger Leistungen des Stadtservices als geplant
	Sonstige Ausgaben Vergütungen	FHH		111,30	1 500,00	0,00	-1 388,70	-1 388,70	24.01.2023 weniger Leistungen des Stadtservices als geplant
1/214000-720700	Sonst.Ausg. Schulerh. Beitr.F.Öff.B-Schulen	EHH		1 940,49	3 000,00	0,00	-1 059,51	-1 059,51	24.01.2023 weniger PTS Schüler in auswärtigen Schulen als geplant
	Sonst.Ausg. Schulerh. Beitr.F.Öff.B-Schulen	FHH		1 940,49	3 000,00	0,00	-1 059,51	-1 059,51	24.01.2023 weniger PTS Schüler in auswärtigen Schulen als geplant
1/214000-728600	Entgelte für sonstige Leistungen	EHH		9 301,32	12 800,00	0,00	-3 498,68	-3 498,68	07.02.2023 Die Abweichung zum Finanzierungsergebnis sind Zahlungen am Jahresanfang, die noch von Rechnungen aus dem Vorjahr stammten (Stundenpool-Aufstockung, letzte Zahlung des Servicevertrags).

Haushaltskonto	Bezeichnung	HH	DK	Buchungen	- Voranschlag	- Übertragung	= Abweichung	Betrag	Beschluss und Begründung
1/214000-728600	Entgelte für sonstige Leistungen	FHH		10 643,38	12 800,00	0,00	-2 156,62	-2 156,62	07.02.2023 Keine Wartungen an den Netzwerken der Schule nötig (Kosten werden geschätzt), da sich keine Störung oder ähnliches ergaben; ebenso fielen die Kosten für die Aufstockung des Stundenpools geringer aus, da noch aus dem Vorjahr ein guter Teil an Support-Stunden vorhanden waren.
214001	Polytechnische Schule								
1/214001-511000	Geldbezüge der Vertrags- bed. in handwerkli. Verwendung	EHH		28 566,32	30 700,00	0,00	-2 133,68		
	Geldbezüge der Vertrags- bed. in handwerkli. Verwendung	FHH		28 566,32	30 700,00	0,00	-2 133,68		
1/214001-522000	Geldbezüge der nicht ganzjährig beschäftigten Angestellten	EHH		1 520,85	6 700,00	0,00	-5 179,15		
	Geldbezüge der nicht ganzjährig beschäftigten Angestellten	FHH		1 520,85	6 700,00	0,00	-5 179,15		
1/214001-582000	Sonst.Dienstgeberbeit. Zur Sozialen Sicherhei	EHH		6 784,45	8 400,00	0,00	-1 615,55		
	Sonst.Dienstgeberbeit. Zur Sozialen Sicherhei	FHH		6 784,45	8 400,00	0,00	-1 615,55		
219101	Neubau Schulzentrum Leonding								
5/219101-775000	Kapitaltransfers an Unternehmen (ohne Finanzunternehmen) und andere	EHH		0,00	400 000,00	0,00	-400 000,00	-400 000,00	22.02.2022 Projektbeginn wurde verschoben
	Kapitaltransfers an Unternehmen (ohne Finanzunternehmen) und andere	FHH		0,00	400 000,00	0,00	-400 000,00	-400 000,00	22.02.2022 Projektbeginn wurde verschoben
219200	Schulzentrum Hart und Sporthalle								
5/219200-729900	Sonstige Aufwendungen	EHH		0,00	4 200,00	0,00	-4 200,00	-4 200,00	31.01.2023 kein Überschuss, da teilweise Rückzahlung Photovoltaik Förderung auf Grund Endabrechnung
	Sonstige Aufwendungen	FHH		0,00	4 200,00	0,00	-4 200,00	-4 200,00	31.01.2023 kein Überschuss, da teilweise Rückzahlung Photovoltaik Förderung auf Grund Endabrechnung
220000	Berufsbildende Pflichtschulen								
1/220000-720700	Sonst.Ausg. Schulerh. Beitr.F.Öff.B-Schulen	EHH		240 268,75	266 000,00	-12 000,00	-13 731,25	-13 731,25	24.01.2023 Guthaben aus 2021 abgezogen

Haushaltskonto	Bezeichnung	HH	DK	Buchungen	- Voranschlag	- Übertragung	= Abweichung	Betrag	Beschluss und Begründung
1/220000-720700	Sonst.Ausg. Schulerh. Beitr.F.Öff.B-Schulen	FHH		240 268,75	266 000,00	-12 000,00	-13 731,25	-13 731,25	24.01.2023 Guthaben aus 2021 abgezogen
1/220000-720710	Berufsschulbeiträge	EHH		52 681,75	80 000,00	-3 500,00	-23 818,25	-23 818,25	24.01.2023 Guthaben aus 2021 abgezogen
	Berufsschulbeiträge	FHH		52 681,75	80 000,00	-3 500,00	-23 818,25	-23 818,25	24.01.2023 Guthaben aus 2021 abgezogen
240000	Kindergärten								
1/240000-042000	Betriebsausstattung	FHH	15	89 050,91	27 200,00	0,00	61 850,91	61 850,91	22.02.2022 rund 63.000 € entstanden durch Zahlungen für Anschaffungen des Jahres 2021
1/240000-050000	Sonderanlagen	FHH		33 492,48	0,00	45 800,00	-12 307,52	-12 307,52	24.01.2023 Anteiliger Verkauf der PV Anlagen Hainzenbach und SZ Hart von der Infra KG an die Stadtgemeinde.
1/240000-400000	Gwg d. Anlagevermögens	EHH	15	25 295,95	16 000,00	0,00	9 295,95	9 295,95	22.02.2022 Ankauf von feuerfesten Vorhängen (Brandschutz); geringfügige, zusätzliche Anschaffungen in verschiedenen Kindergärten
	Gwg d. Anlagevermögens	FHH	15	22 076,34	16 000,00	0,00	6 076,34	6 076,34	22.02.2022 Ankauf von feuerfesten Vorhängen (Brandschutz); geringfügige, zusätzliche Anschaffungen in verschiedenen Kindergärten
1/240000-400100	Gwg d. Anlagevermögens	EHH	15	10 405,21	5 500,00	0,00	4 905,21	4 905,21	22.02.2022 Zusätzliche Spielsachen für KG Spillheide und KG St. Isidor erforderlich
	Gwg d. Anlagevermögens	FHH	15	8 431,86	5 500,00	0,00	2 931,86	2 931,86	22.02.2022 Zusätzliche Spielsachen für KG Spillheide und KG St. Isidor erforderlich
1/240000-420500	Sonstige Roh- und Hilfsstoffe	EHH		9 391,74	11 000,00	0,00	-1 608,26	-1 608,26	22.02.2022 Budget wurde nicht ausgeschöpft durch die Kindergärten
	Sonstige Roh- und Hilfsstoffe	FHH		9 215,79	11 000,00	0,00	-1 784,21	-1 784,21	22.02.2022 Budget wurde nicht ausgeschöpft durch die Kindergärten
1/240000-430000	Lebensmittel	EHH		284 724,12	240 000,00	0,00	44 724,12	44 724,12	17.01.2023 Die Kosten für Lebensmittel sind auf Grund der hohen Inflation stark gestiegen.
	Lebensmittel	FHH		277 814,91	240 000,00	0,00	37 814,91	37 814,91	17.01.2023 Die Kosten für Lebensmittel sind auf Grund der hohen Inflation stark gestiegen.
1/240000-430100	Lebensmittel	EHH		1 842,74	2 700,00	0,00	-857,26	-857,26	17.01.2023 weniger Besprechungen als geplant
	Lebensmittel	FHH		1 809,98	2 700,00	0,00	-890,02	-890,02	17.01.2023 weniger Besprechungen als geplant
1/240000-454000	Reinigungsmittel	EHH		11 105,23	10 000,00	0,00	1 105,23	1 105,23	15.02.2023 Preiserhöhung von Reinigungsmittel, mehr Reinigung mit Desinfektionsmittel

Haushaltskonto	Bezeichnung	HH	DK	Buchungen	- Voranschlag	- Übertragung	= Abweichung	Betrag	Beschluss und Begründung
1/240000-454000	Reinigungsmittel	FHH		11 362,32	10 000,00	0,00	1 362,32	1 362,32	15.02.2023 Preiserhöhung von Reinigungsmittel, mehr Reinigung mit Desinfektionsmittel
1/240000-456000	Schreib-Zeichen-Und Sonst.Büromaterial	EHH		1 513,86	600,00	0,00	913,86	913,86	17.01.2023 Zuordnung auf Grund Lagerbuchhaltung ordentlich erfolgt - Bedarf höher
	Schreib-Zeichen-Und Sonst.Büromaterial	FHH		1 513,86	600,00	0,00	913,86	913,86	17.01.2023 Zuordnung auf Grund Lagerbuchhaltung ordentlich erfolgt - Bedarf höher
1/240000-457000	Druckwerke	EHH		3 028,32	4 000,00	0,00	-971,68	-971,68	22.02.2022 weniger Druckwerke bestellt als angenommen
	Druckwerke	FHH		2 687,44	4 000,00	0,00	-1 312,56	-1 312,56	22.02.2022 weniger Druckwerke bestellt als angenommen
1/240000-459500	Sonstige Verbrauchsgüter	EHH		15 550,87	9 000,00	0,00	6 550,87	6 550,87	15.02.2023 Preiserhöhung der Rohstoffe (Papierhandtücher)
	Sonstige Verbrauchsgüter	FHH		15 550,87	9 000,00	0,00	6 550,87	6 550,87	15.02.2023 Preiserhöhung der Rohstoffe (Papierhandtücher)
1/240000-510000	Geldbezüge für Vertrags- bedienstete der Verwaltung	EHH		171 209,50	236 400,00	0,00	-65 190,50		
	Geldbezüge für Vertrags- bedienstete der Verwaltung	FHH		171 209,50	236 400,00	0,00	-65 190,50		
1/240000-565000	Mehrleistungsvergütungen	EHH		5 250,69	3 800,00	0,00	1 450,69		
	Mehrleistungsvergütungen	FHH		5 250,69	3 800,00	0,00	1 450,69		
1/240000-580000	Dgb Zum Ausgl.Fonds F. Familienbeihilfen	EHH		6 933,25	9 400,00	0,00	-2 466,75		
	Dgb Zum Ausgl.Fonds F. Familienbeihilfen	FHH		6 933,25	9 400,00	0,00	-2 466,75		
1/240000-582000	Dgb Z.Ausgl.-Fonds F. Fam.Beih.F.Vb	EHH		39 866,37	54 400,00	0,00	-14 533,63		
	Dgb Z.Ausgl.-Fonds F. Fam.Beih.F.Vb	FHH		39 866,37	54 400,00	0,00	-14 533,63		
1/240000-592000	Dotierung von Rückstellungen für Jubiläumswendungen	EHH		112,25	1 700,00	0,00	-1 587,75		
1/240000-593000	Dotierung von Rückstellungen für nicht konsumierte Urlaube	EHH		3 165,43	0,00	0,00	3 165,43		

Haushaltskonto	Bezeichnung	HH	DK	Buchungen	- Voranschlag	- Übertragung	= Abweichung	Betrag	Beschluss und Begründung
1/240000-600000	Strom	EHH	3	51 481,42	28 000,00	0,00	23 481,42	23 481,42	24.02.2023 Zu geringe Einschätzung der Stromkosten bei der Erstellung des Voranschlags. Erstes neues Abrechnungsjahr beim Stromlieferanten führt zu einem neuen Abrechnungszyklus und somit zu mehr Kosten im ersten Abrechnungsjahr.
	Strom	FHH	3	49 219,62	28 000,00	0,00	21 219,62	21 219,62	24.02.2023 Zu geringe Einschätzung der Stromkosten bei der Erstellung des Voranschlags. Erstes neues Abrechnungsjahr beim Stromlieferanten führt zu einem neuen Abrechnungszyklus und somit zu mehr Kosten im ersten Abrechnungsjahr.
1/240000-600100	Gas	EHH	2	19 422,01	13 600,00	0,00	5 822,01	5 822,01	24.02.2023 Zu geringe Einschätzung der Gaskosten bei der Erstellung des Voranschlags. Durch die monatliche Ablesung und Abrechnung der Gaszählerstände gestaltet sich eine Kalkulation im Vorhinein als sehr schweirig.
	Gas	FHH	2	19 256,18	13 600,00	0,00	5 656,18	5 656,18	24.02.2023 Zu geringe Einschätzung der Gaskosten bei der Erstellung des Voranschlags. Durch die monatliche Ablesung und Abrechnung der Gaszählerstände gestaltet sich eine Kalkulation im Vorhinein als sehr schweirig.
1/240000-600300	Wärme	EHH		59 516,60	33 100,00	0,00	26 416,60	26 416,60	24.02.2023 Zu geringe Einschätzung der Kosten bei der Erstellung des Voranschlags. Neue Teilbetragsfeststellung für den Kindergarten Richterstraße
	Wärme	FHH		59 111,26	33 100,00	0,00	26 011,26	26 011,26	24.02.2023 Zu geringe Einschätzung der Kosten bei der Erstellung des Voranschlags. Neue Teilbetragsfeststellung für den Kindergarten Richterstraße
1/240000-613000	Instandh. v. Sonstigen Grundstückseinricht.	EHH	19	148,96	1 200,00	0,00	-1 051,04	-1 051,04	23.01.2023 weniger Reparaturen bei Aussenanlagen als geplant
	Instandh. v. Sonstigen Grundstückseinricht.	FHH	19	148,96	1 200,00	0,00	-1 051,04	-1 051,04	23.01.2023 weniger Reparaturen bei Aussenanlagen als geplant
1/240000-613300	Instandhaltung von sonstigen Grundstückseinrichtungen	FHH		5 757,32	0,00	7 000,00	-1 242,68	-1 242,68	14.02.2023 Zahlung der letzten Überprüfung und Reparaturen KG Spillheide im Jahr 2023
1/240000-614000	Instandhaltung von Gebäuden	EHH	19	50 150,31	66 000,00	0,00	-15 849,69	-15 849,69	23.01.2023 geringere Ausgaben auf Grund höherer Eigenleistungen durch Stadtservice
	Instandhaltung von Gebäuden	FHH	19	51 189,51	66 000,00	0,00	-14 810,49	-14 810,49	23.01.2023 geringere Ausgaben auf Grund höherer Eigenleistungen durch Stadtservice
1/240000-618000	Instandh.Von Sonstigen Anlagen (Werkzeug)	EHH		467,33	2 000,00	0,00	-1 532,67	-1 532,67	17.01.2023 weniger Reparaturen als geplant
	Instandh.Von Sonstigen Anlagen (Werkzeug)	FHH		375,31	2 000,00	0,00	-1 624,69	-1 624,69	17.01.2023 weniger Reparaturen als geplant

Haushaltskonto	Bezeichnung	HH	DK	Buchungen	- Voranschlag	- Übertragung	= Abweichung	Betrag	Beschluss und Begründung
1/240000-618100	Instandh. von Sonstigen Anlagen (Werkzeug)	EHH	19	3 040,03	17 900,00	0,00	-14 859,97	-14 859,97	23.01.2023 weniger Instandhaltungskosten als geplant
	Instandh. von Sonstigen Anlagen (Werkzeug)	FHH	19	3 040,03	17 900,00	0,00	-14 859,97	-14 859,97	23.01.2023 weniger Instandhaltungskosten als geplant
1/240000-631000	Telekommunikationsdienste	EHH		1 158,56	4 500,00	0,00	-3 341,44	-3 341,44	02.02.2023 Einsparungen auf Grund der Umstellung von Festnetz auf Mobil
	Telekommunikationsdienste	FHH		1 385,65	4 500,00	0,00	-3 114,35	-3 114,35	02.02.2023 Einsparungen auf Grund der Umstellung von Festnetz auf Mobil
1/240000-631100	Telekommunikationsdienste Internet	EHH		5 773,14	7 100,00	0,00	-1 326,86	-1 326,86	02.02.2023 Einsparungen auf Grund der Umstellung von Datentarifen
	Telekommunikationsdienste Internet	FHH		5 771,79	7 100,00	0,00	-1 328,21	-1 328,21	02.02.2023 Einsparungen auf Grund der Umstellung von Datentarifen
1/240000-631200	Telekommunikationsdienste Mobiltelefonie	EHH		4 940,42	2 900,00	0,00	2 040,42	2 040,42	02.02.2023 Mehrkosten auf Grund der Umstellung von Festnetz auf Mobil
	Telekommunikationsdienste Mobiltelefonie	FHH		4 786,69	2 900,00	0,00	1 886,69	1 886,69	02.02.2023 Mehrkosten auf Grund der Umstellung von Festnetz auf Mobil
1/240000-670000	Versicherungen	EHH	1	7 479,27	5 000,00	0,00	2 479,27	2 479,27	22.02.2023 höhere Prämien nach Gebäude-Neubewertungen
	Versicherungen	FHH	1	7 479,27	5 000,00	0,00	2 479,27	2 479,27	22.02.2023 höhere Prämien nach Gebäude-Neubewertungen
1/240000-700510	Mietzinse	EHH		7 834,53	4 500,00	4 500,00	-1 165,47	-1 165,47	15.02.2023 laufende Verträge neu ausgehandelt von div Spender
	Mietzinse	FHH		7 874,34	4 500,00	4 500,00	-1 125,66	-1 125,66	15.02.2023 laufende Verträge neu ausgehandelt von div Spender
1/240000-720099	Sonstige Ausgaben Vergütungen	EHH		59 592,15	35 000,00	0,00	24 592,15	24 592,15	18.01.2023 mehr Leistungen durch Stadtservice als geplant
	Sonstige Ausgaben Vergütungen	FHH		59 592,15	35 000,00	0,00	24 592,15	24 592,15	18.01.2023 mehr Leistungen durch Stadtservice als geplant
1/240000-720199	Sonstige Ausgaben Vergütungen	EHH		14 367,71	13 500,00	0,00	867,71	867,71	23.01.2023 geringere Ausgaben auf Grund höherer Eigenleistungen durch Stadtservice
	Sonstige Ausgaben Vergütungen	FHH		14 367,71	13 500,00	0,00	867,71	867,71	23.01.2023 geringere Ausgaben auf Grund höherer Eigenleistungen durch Stadtservice
1/240000-720700	Kostenersätze (Kostenbeiträge) für Leistungen	EHH		198 024,00	220 000,00	0,00	-21 976,00	-21 976,00	17.01.2023 weniger Gastbeitrags-Kinder als geplant

Haushaltskonto	Bezeichnung	HH	DK	Buchungen	- Voranschlag	- Übertragung	= Abweichung	Betrag	Beschluss und Begründung
1/240000-720700	Kostenersätze (Kostenbeiträge) für Leistungen	FHH		198 751,00	220 000,00	0,00	-21 249,00	-21 249,00	17.01.2023 weniger Gastbeitrags-Kinder als geplant
1/240000-720799	Sonstige Leistungen Vergütungen Druckerei	EHH		907,31	2 500,00	0,00	-1 592,69	-1 592,69	17.01.2023 weniger Kopien und Drucke als geplant
	Sonstige Leistungen Vergütungen Druckerei	FHH		907,31	2 500,00	0,00	-1 592,69	-1 592,69	17.01.2023 weniger Kopien und Drucke als geplant
1/240000-728000	Entgelte für sonstige Leistungen	EHH		21 231,30	29 300,00	-4 700,00	-3 368,70	-3 368,70	17.01.2023 weniger Projekte erfolgt als geplant
	Entgelte für sonstige Leistungen	FHH		21 208,06	29 300,00	-4 700,00	-3 391,94	-3 391,94	17.01.2023 weniger Projekte erfolgt als geplant
1/240000-728200	Entgelte für sonstige Leistungen	FHH		4 296,47	4 000,00	1 600,00	-1 303,53	-1 303,53	23.01.2023 geringere Ausgaben auf Grund höherer Eigenleistungen durch Stadtservice
1/240000-728600	Entgelte für sonstige Leistungen (Entschäd. für Untersuch.Gem.Ärzte)	EHH		8 299,50	3 000,00	0,00	5 299,50	5 299,50	17.01.2023 Rechnungen der Ärzte für 2021 erst 2022 eingelangt
	Entgelte für sonstige Leistungen (Entschäd. für Untersuch.Gem.Ärzte)	FHH		8 299,50	3 000,00	0,00	5 299,50	5 299,50	17.01.2023 Rechnungen der Ärzte für 2021 erst 2022 eingelangt
1/240000-728700	Entgelte Für Sonst. Leist.Von Einzelpersonen	EHH		574,84	1 800,00	0,00	-1 225,16	-1 225,16	02.02.2023 Einsparungen auf Grund der Umstellung von Festnetz auf Mobil
	Entgelte Für Sonst. Leist.Von Einzelpersonen	FHH		718,55	1 800,00	0,00	-1 081,45	-1 081,45	02.02.2023 Einsparungen auf Grund der Umstellung von Festnetz auf Mobil
1/240000-728800	Entgelte f. sonst. Leistungen	FHH		0,00	3 000,00	0,00	-3 000,00	-3 000,00	15.02.2023 keine Glasreinigung durchgeführt
1/240000-757000	Lfd. Transferzahlungen an private Organisationen ohne Erwerbszweck	EHH		197 028,84	126 000,00	0,00	71 028,84	71 028,84	17.01.2023 zusätzliche Subventionseinzahlung, KÜ vom GR beschlossen
	Lfd. Transferzahlungen an private Organisationen ohne Erwerbszweck	FHH		192 088,84	126 000,00	0,00	66 088,84	66 088,84	17.01.2023 zusätzliche Subventionseinzahlung, KÜ vom GR beschlossen
240001	Kindergarten Kirchbühelgasse								
1/240001-680000	Planmäßige Abschreibung	EHH		1 523,66	46 500,00	0,00	-44 976,34		
1/240001-700810	Mietzinse (Betriebskosten)	EHH		4 838,91	4 000,00	0,00	838,91	838,91	31.12.2022 hohe Betriebskostennachzahlung 2021
	Mietzinse (Betriebskosten)	FHH		4 838,91	4 000,00	0,00	838,91	838,91	31.12.2022 hohe Betriebskostennachzahlung 2021

Haushaltskonto	Bezeichnung	HH	DK	Buchungen	- Voranschlag	- Übertragung	= Abweichung	Betrag	Beschluss und Begründung
240002	Kindergarten Spillheide								
1/240002-510000	Geldbezüge der Vertragsbediensteten der Verwaltung	EHH		398 415,67	377 100,00	0,00	21 315,67		
	Geldbezüge der Vertragsbediensteten der Verwaltung	FHH		398 415,67	377 100,00	0,00	21 315,67		
1/240002-522000	Geldbezüge der nicht ganzjährig beschäftigten Angestellten	EHH		900,00	0,00	0,00	900,00		
	Geldbezüge der nicht ganzjährig beschäftigten Angestellten	FHH		900,00	0,00	0,00	900,00		
1/240002-590000	Freiw. Sozialleistungen	EHH		4 161,87	3 200,00	0,00	961,87		
	Freiw. Sozialleistungen	FHH		4 161,87	3 200,00	0,00	961,87		
1/240002-591000	Dotierung von Rückstellungen für Abfertigungen	EHH		1 886,78	5 800,00	0,00	-3 913,22		
1/240002-592000	Dotierung von Rückstellungen für Jubiläumswendungen	EHH		872,51	6 800,00	0,00	-5 927,49		
1/240002-593000	Dotierung von Rückstellungen für nicht konsumierte Urlaube	EHH		3 742,46	0,00	0,00	3 742,46		
1/240002-680000	Planmäßige Abschreibung	EHH		3 423,09	1 700,00	0,00	1 723,09		
1/240002-700810	Mietzinse (Betriebskosten)	EHH		9 302,46	7 000,00	0,00	2 302,46	2 302,46	31.12.2022 hohe Betriebskostennachzahlung 2021
	Mietzinse (Betriebskosten)	FHH		9 302,46	7 000,00	0,00	2 302,46	2 302,46	31.12.2022 hohe Betriebskostennachzahlung 2021
240003	Kindergarten Hart								
1/240003-522000	Geldbezüge der nicht ganzjährig beschäftigten Angestellten	EHH		1 650,00	2 500,00	0,00	-850,00		
	Geldbezüge der nicht ganzjährig beschäftigten Angestellten	FHH		1 650,00	2 500,00	0,00	-850,00		
1/240003-569000	Sonstige Nebengebühren	EHH		3 100,91	1 800,00	0,00	1 300,91		

Haushaltskonto	Bezeichnung	HH	DK	Buchungen	- Voranschlag	- Übertragung	= Abweichung	Betrag	Beschluss und Begründung
1/240003-569000	Sonstige Nebengebühren	FHH		3 100,91	1 800,00	0,00	1 300,91		
1/240003-591000	Dotierung von Rückstellungen für Abfertigungen	EHH		0,00	1 500,00	0,00	-1 500,00		
1/240003-592000	Dotierung von Rückstellungen für Jubiläumszuwendungen	EHH		3 977,18	9 500,00	0,00	-5 522,82		
1/240003-593000	Dotierung von Rückstellungen für nicht konsumierte Urlaube	EHH		13 416,07	0,00	0,00	13 416,07		
1/240003-680000	Planmäßige Abschreibung	EHH		17 725,92	13 000,00	0,00	4 725,92		
1/240003-700810	Mietzinse (Betriebskosten)	EHH		5 079,75	6 000,00	0,00	-920,25	-920,25	31.12.2022 Betriebskostenguthaben 2021
	Mietzinse (Betriebskosten)	FHH		5 079,75	6 000,00	0,00	-920,25	-920,25	31.12.2022 Betriebskostenguthaben 2021
240004	Kindergarten Berg alt (Abriss)								
1/240004-510000	Geldbezüge der Vertragsbediensteten der Verwaltung	EHH		159 765,96	152 000,00	0,00	7 765,96		
	Geldbezüge der Vertragsbediensteten der Verwaltung	FHH		159 765,96	152 000,00	0,00	7 765,96		
1/240004-522000	Geldbezüge der nicht ganzjährig beschäftigten Angestellten	EHH		0,00	2 500,00	0,00	-2 500,00		
	Geldbezüge der nicht ganzjährig beschäftigten Angestellten	FHH		0,00	2 500,00	0,00	-2 500,00		
1/240004-566000	Zuwendungen aus Anlass von Dienstjubiläen	EHH		0,00	3 200,00	0,00	-3 200,00		
	Zuwendungen aus Anlass von Dienstjubiläen	FHH		0,00	3 200,00	0,00	-3 200,00		
1/240004-580000	Dgb Zum Ausgl.Fonds F. Familienbeihilfen	EHH		6 948,83	7 800,00	0,00	-851,17		
	Dgb Zum Ausgl.Fonds F. Familienbeihilfen	FHH		6 948,83	7 800,00	0,00	-851,17		
1/240004-582000	Sonst.Dienstgeberbeit. Zur Sozialen Sicherhei	EHH		44 673,02	47 500,00	0,00	-2 826,98		

Haushaltskonto	Bezeichnung	HH	DK	Buchungen	- Voranschlag	- Übertragung	= Abweichung	Betrag	Beschluss und Begründung
1/240004-582000	Sonst.Dienstgeberbeit. Zur Sozialen Sicherhei	FHH		44 673,02	47 500,00	0,00	-2 826,98		
1/240004-591000	Dotierung von Rückstellungen für Abfertigungen	EHH		0,00	1 400,00	0,00	-1 400,00		
1/240004-592000	Dotierung von Rückstellungen für Jubiläumszuwendungen	EHH		1 364,98	4 900,00	0,00	-3 535,02		
1/240004-593000	Dotierung von Rückstellungen für nicht konsumierte Urlaube	EHH		7 535,11	0,00	0,00	7 535,11		
240005	Kindergarten Rufling								
1/240005-510000	Geldbezüge der Vertragsbediensteten der Verwaltung	EHH		167 974,02	122 600,00	0,00	45 374,02		
	Geldbezüge der Vertragsbediensteten der Verwaltung	FHH		167 974,02	122 600,00	0,00	45 374,02		
1/240005-582000	Sonst.Dienstgeberbeit. Zur Sozialen Sicherhei	EHH		45 999,63	38 700,00	0,00	7 299,63		
	Sonst.Dienstgeberbeit. Zur Sozialen Sicherhei	FHH		45 999,63	38 700,00	0,00	7 299,63		
1/240005-591000	Dotierung von Rückstellungen für Abfertigungen	EHH		24,40	3 200,00	0,00	-3 175,60		
1/240005-592000	Dotierung von Rückstellungen für Jubiläumszuwendungen	EHH		4 721,10	3 500,00	0,00	1 221,10		
1/240005-593000	Dotierung von Rückstellungen für nicht konsumierte Urlaube	EHH		6 982,77	0,00	0,00	6 982,77		
1/240005-680000	Planmäßige Abschreibung	EHH		36 403,65	30 500,00	0,00	5 903,65		
240007	Kindergarten Larnhauserweg								
1/240007-510000	Geldbezüge der Vertragsbediensteten der Verwaltung	EHH		214 012,28	227 700,00	0,00	-13 687,72		
	Geldbezüge der Vertragsbediensteten der Verwaltung	FHH		214 012,28	227 700,00	0,00	-13 687,72		
1/240007-522000	Geldbezüge der nicht ganzjährig beschäftigten Angestellten	EHH		0,00	2 500,00	0,00	-2 500,00		

Haushaltskonto	Bezeichnung	HH	DK	Buchungen	- Voranschlag	- Übertragung	= Abweichung	Betrag	Beschluss und Begründung
1/240007-522000	Geldbezüge der nicht ganzjährig beschäftigten Angestellten	FHH		0,00	2 500,00	0,00	-2 500,00		
1/240007-565000	Mehrleistungsvergütungen	EHH		71,65	1 700,00	0,00	-1 628,35		
	Mehrleistungsvergütungen	FHH		71,65	1 700,00	0,00	-1 628,35		
1/240007-580000	Dgb Zum Ausgl.Fonds F. Familienbeihilfen	EHH		8 996,90	10 500,00	0,00	-1 503,10		
	Dgb Zum Ausgl.Fonds F. Familienbeihilfen	FHH		8 996,90	10 500,00	0,00	-1 503,10		
1/240007-582000	Sonst.Dienstgeberbeit. Zur Sozialen Sicherhei	EHH		51 656,84	60 100,00	0,00	-8 443,16		
	Sonst.Dienstgeberbeit. Zur Sozialen Sicherhei	FHH		51 656,84	60 100,00	0,00	-8 443,16		
1/240007-590000	Freiw.Sozialleistungen	EHH		2 569,67	1 500,00	0,00	1 069,67		
	Freiw.Sozialleistungen	FHH		2 569,67	1 500,00	0,00	1 069,67		
1/240007-591000	Dotierung von Rückstellungen für Abfertigungen	EHH		0,00	1 200,00	0,00	-1 200,00		
1/240007-593000	Dotierung von Rückstellungen für nicht konsumierte Urlaube	EHH		4 442,00	0,00	0,00	4 442,00		
1/240007-680000	Planmäßige Abschreibung	EHH		24 969,78	22 400,00	0,00	2 569,78		
1/240007-700800	Mietzinse (Betriebskosten)	EHH		13 505,34	12 700,00	0,00	805,34	805,34	31.12.2022 Betriebskostennachzahlung 2021
	Mietzinse (Betriebskosten)	FHH		13 505,34	12 700,00	0,00	805,34	805,34	31.12.2022 Betriebskostennachzahlung 2021
240008	Kindergarten Richterstraße								
1/240008-510000	Geldbezüge der Vertragsbediensteten der Verwaltung	EHH		242 047,34	164 700,00	0,00	77 347,34		
	Geldbezüge der Vertragsbediensteten der Verwaltung	FHH		242 047,34	164 700,00	0,00	77 347,34		

Haushaltskonto	Bezeichnung	HH	DK	Buchungen	- Voranschlag	- Übertragung	= Abweichung	Betrag	Beschluss und Begründung
1/240008-522000	Geldbezüge der nicht ganzjährig beschäftigten Angestellten	EHH		4 736,55	0,00	0,00	4 736,55		
	Geldbezüge der nicht ganzjährig beschäftigten Angestellten	FHH		4 736,55	0,00	0,00	4 736,55		
1/240008-580000	Dgb Zum Ausgl.Fonds F. Familienbeihilfen	EHH		10 695,29	8 300,00	0,00	2 395,29		
	Dgb Zum Ausgl.Fonds F. Familienbeihilfen	FHH		10 695,29	8 300,00	0,00	2 395,29		
1/240008-582000	Sonst.Dienstgeberbeit. Zur Sozialen Sicherhei	EHH		62 553,16	47 400,00	0,00	15 153,16		
	Sonst.Dienstgeberbeit. Zur Sozialen Sicherhei	FHH		62 553,16	47 400,00	0,00	15 153,16		
1/240008-590000	Freiw.Sozialleistungen	EHH		2 713,81	1 200,00	0,00	1 513,81		
	Freiw.Sozialleistungen	FHH		2 713,81	1 200,00	0,00	1 513,81		
1/240008-591000	Dotierung von Rückstellungen für Abfertigungen	EHH		0,00	1 400,00	0,00	-1 400,00		
1/240008-593000	Dotierung von Rückstellungen für nicht konsumierte Urlaube	EHH		13 313,07	0,00	0,00	13 313,07		
240009	Kindergarten Haag								
1/240009-580000	Dgb Zum Ausgl.Fonds F. Familienbeihilfen	EHH		13 049,90	13 900,00	0,00	-850,10		
	Dgb Zum Ausgl.Fonds F. Familienbeihilfen	FHH		13 049,90	13 900,00	0,00	-850,10		
1/240009-590000	Freiw.Sozialleistungen	EHH		2 503,11	1 100,00	0,00	1 403,11		
	Freiw.Sozialleistungen	FHH		2 503,11	1 100,00	0,00	1 403,11		
1/240009-592000	Dotierung von Rückstellungen für Jubiläumszuwendungen	EHH		13 065,98	7 900,00	0,00	5 165,98		
1/240009-593000	Dotierung von Rückstellungen für nicht konsumierte Urlaube	EHH		10 623,98	0,00	0,00	10 623,98		

Haushaltskonto	Bezeichnung	HH	DK	Buchungen	- Voranschlag	- Übertragung	= Abweichung	Betrag	Beschluss und Begründung
1/240009-680000	Planmäßige Abschreibung	EHH		13 040,92	11 100,00	0,00	1 940,92		
1/240009-700810	Mietzinse (Betriebskosten)	EHH		4 649,61	6 000,00	0,00	-1 350,39	-1 350,39	31.12.2022 geringere Betriebskostennachzahlung 2021
	Mietzinse (Betriebskosten)	FHH		4 649,61	6 000,00	0,00	-1 350,39	-1 350,39	31.12.2022 geringere Betriebskostennachzahlung 2021
240010	Kindergarten Doppl-Hart Remisenstraße								
1/240010-510000	Geldbezüge der Vertragsbediensteten der Verwaltung	EHH		245 893,21	218 700,00	0,00	27 193,21		
	Geldbezüge der Vertragsbediensteten der Verwaltung	FHH		245 893,21	218 700,00	0,00	27 193,21		
1/240010-511000	Geldbezüge der Vertragsbed. in handwerkli. Verwendung	EHH		28 210,83	30 800,00	0,00	-2 589,17		
	Geldbezüge der Vertragsbed. in handwerkli. Verwendung	FHH		28 210,83	30 800,00	0,00	-2 589,17		
1/240010-522000	Geldbezüge der nicht ganzjährig beschäftigten Angestellten	EHH		900,00	2 500,00	0,00	-1 600,00		
	Geldbezüge der nicht ganzjährig beschäftigten Angestellten	FHH		900,00	2 500,00	0,00	-1 600,00		
1/240010-580000	Dgb Zum Ausgl.Fonds F. Familienbeihilfen	EHH		10 547,57	9 600,00	0,00	947,57		
	Dgb Zum Ausgl.Fonds F. Familienbeihilfen	FHH		10 547,57	9 600,00	0,00	947,57		
1/240010-591000	Dotierung von Rückstellungen für Abfertigungen	EHH		89,67	3 900,00	0,00	-3 810,33		
1/240010-592000	Dotierung von Rückstellungen für Jubiläumswendungen	EHH		1 004,47	5 900,00	0,00	-4 895,53		
1/240010-593000	Dotierung von Rückstellungen für nicht konsumierte Urlaube	EHH		4 319,51	0,00	0,00	4 319,51		
1/240010-680000	Planmäßige Abschreibung	EHH		26 090,14	4 600,00	0,00	21 490,14		
1/240010-700000	Mietzinse	EHH		60 383,62	65 700,00	0,00	-5 316,38	-5 316,38	31.12.2022 Kauf KG Remisenstraße mit 1.12.2022

Haushaltskonto	Bezeichnung	HH	DK	Buchungen	- Voranschlag	- Übertragung	= Abweichung	Betrag	Beschluss und Begründung
1/240010-700000	Mietzinse	FHH		60 383,62	65 700,00	0,00	-5 316,38	-5 316,38	31.12.2022 Kauf KG Remisenstraße mit 1.12.2022
1/240010-700800	Mietzinse (Betriebskosten)	EHH		4 529,85	5 400,00	0,00	-870,15	-870,15	31.12.2022 Kauf KG Remisenstraße mit 1.12.2022
	Mietzinse (Betriebskosten)	FHH		4 529,85	5 400,00	0,00	-870,15	-870,15	31.12.2022 Kauf KG Remisenstraße mit 1.12.2022
1/240010-750000	Transfers an Bund, Bundesfonds und Bundeskammern	EHH		1 170,00	0,00	0,00	1 170,00		
	Transfers an Bund, Bundesfonds und Bundeskammern	FHH		1 170,00	0,00	0,00	1 170,00		
240011	Kindergarten St. Isidor								
1/240011-510000	Geldbezüge der Vertragsbediensteten der Verwaltung	EHH		244 340,38	214 900,00	0,00	29 440,38		
	Geldbezüge der Vertragsbediensteten der Verwaltung	FHH		244 340,38	214 900,00	0,00	29 440,38		
1/240011-522000	Geldbezüge der nicht ganzjährig beschäftigten Angestellten	EHH		3 650,00	0,00	0,00	3 650,00		
	Geldbezüge der nicht ganzjährig beschäftigten Angestellten	FHH		3 650,00	0,00	0,00	3 650,00		
1/240011-566000	Zuwendungen aus Anlass von Dienstjubiläen	EHH		5 982,57	4 700,00	0,00	1 282,57		
	Zuwendungen aus Anlass von Dienstjubiläen	FHH		5 982,57	4 700,00	0,00	1 282,57		
1/240011-582000	Sonst.Dienstgeberbeit. Zur Sozialen Sicherhei	EHH		67 132,43	63 400,00	0,00	3 732,43		
	Sonst.Dienstgeberbeit. Zur Sozialen Sicherhei	FHH		67 132,43	63 400,00	0,00	3 732,43		
1/240011-591000	Dotierung von Rückstellungen für Abfertigungen	EHH		0,00	2 100,00	0,00	-2 100,00		
1/240011-592000	Dotierung von Rückstellungen für Jubiläumszuwendungen	EHH		721,00	5 300,00	0,00	-4 579,00		
1/240011-593000	Dotierung von Rückstellungen für nicht konsumierte Urlaube	EHH		16 101,66	0,00	0,00	16 101,66		

Haushaltskonto	Bezeichnung	HH	DK	Buchungen	- Voranschlag	- Übertragung	= Abweichung	Betrag	Beschluss und Begründung
1/240011-700800	Mietzinse (Betriebskosten)	EHH		6 354,45	9 000,00	0,00	-2 645,55	-2 645,55	31.12.2022 Betriebskostenguthaben 2021
	Mietzinse (Betriebskosten)	FHH		6 354,45	9 000,00	0,00	-2 645,55	-2 645,55	31.12.2022 Betriebskostenguthaben 2021
240012	Kindergarten Doppl-Hart Schulstraße								
1/240012-511000	Geldbezüge der Vertrags- bed. in handwerkli. Verwendung	EHH		37 109,40	39 100,00	0,00	-1 990,60		
	Geldbezüge der Vertrags- bed. in handwerkli. Verwendung	FHH		37 109,40	39 100,00	0,00	-1 990,60		
1/240012-522000	Geldbezüge der nicht ganzjährig beschäftigten Angestellten	EHH		2 029,61	0,00	0,00	2 029,61		
	Geldbezüge der nicht ganzjährig beschäftigten Angestellten	FHH		2 029,61	0,00	0,00	2 029,61		
1/240012-580000	Dgb Zum Ausgl.Fonds F. Familienbeihilfen	EHH		13 809,44	14 900,00	0,00	-1 090,56		
	Dgb Zum Ausgl.Fonds F. Familienbeihilfen	FHH		13 809,44	14 900,00	0,00	-1 090,56		
1/240012-582000	Sonst.Dienstgeberbeit. Zur Sozialen Sicherhei	EHH		79 843,75	85 100,00	0,00	-5 256,25		
	Sonst.Dienstgeberbeit. Zur Sozialen Sicherhei	FHH		79 843,75	85 100,00	0,00	-5 256,25		
1/240012-590000	Freiw.Sozialleistungen	EHH		3 173,15	2 100,00	0,00	1 073,15		
	Freiw.Sozialleistungen	FHH		3 173,15	2 100,00	0,00	1 073,15		
1/240012-591000	Dotierung von Rückstellungen für Abfertigungen	EHH		14 970,69	2 600,00	0,00	12 370,69		
1/240012-592000	Dotierung von Rückstellungen für Jubiläumszuwendungen	EHH		4 263,64	6 200,00	0,00	-1 936,36		
1/240012-593000	Dotierung von Rückstellungen für nicht konsumierte Urlaube	EHH		9 344,60	0,00	0,00	9 344,60		
1/240012-728900	Entgelte für sonstige Leistungen Ausgaben Zivildniener	EHH		5 353,80	6 400,00	0,00	-1 046,20	-1 046,20	23.02.2023 Das Grundentgelt für den Zivildienst fiel geringer aus, als geplant.

Haushaltskonto	Bezeichnung	HH	DK	Buchungen	- Voranschlag	- Übertragung	= Abweichung	Betrag	Beschluss und Begründung
1/240012-728900	Entgelte für sonstige Leistungen Ausgaben Zivildienstler	FHH		5 353,80	6 400,00	0,00	-1 046,20	-1 046,20	23.02.2023 Das Grundentgelt für den Zivildienst fiel geringer aus, als geplant.
240013	Kindergarten Berg								
1/240013-510000	Geldbezüge der Vertrags- bediensteten der Verwaltung	EHH		271 961,40	211 700,00	0,00	60 261,40		
	Geldbezüge der Vertrags- bediensteten der Verwaltung	FHH		271 961,40	211 700,00	0,00	60 261,40		
1/240013-522000	Geldbezüge der nicht ganzjährig beschäftigten Angestellten	EHH		862,52	2 500,00	0,00	-1 637,48		
	Geldbezüge der nicht ganzjährig beschäftigten Angestellten	FHH		862,52	2 500,00	0,00	-1 637,48		
1/240013-566000	Zuwendungen aus Anlass von Dienstjubiläen	EHH		6 192,07	0,00	0,00	6 192,07		
	Zuwendungen aus Anlass von Dienstjubiläen	FHH		6 192,07	0,00	0,00	6 192,07		
1/240013-580000	Dgb Zum Ausgl.Fonds F. Familienbeihilfen	EHH		11 634,95	9 200,00	0,00	2 434,95		
	Dgb Zum Ausgl.Fonds F. Familienbeihilfen	FHH		11 634,95	9 200,00	0,00	2 434,95		
1/240013-582000	Sonst.Dienstgeberbeit. Zur Sozialen Sicherhei	EHH		71 128,53	57 300,00	0,00	13 828,53		
	Sonst.Dienstgeberbeit. Zur Sozialen Sicherhei	FHH		71 128,53	57 300,00	0,00	13 828,53		
1/240013-591000	Dotierung von Rückstellungen für Abfertigungen	EHH		13 799,59	3 000,00	0,00	10 799,59		
1/240013-592000	Dotierung von Rückstellungen für Jubiläumswendungen	EHH		9 600,59	2 400,00	0,00	7 200,59		
1/240013-593000	Dotierung von Rückstellungen für nicht konsumierte Urlaube	EHH		17 771,38	0,00	0,00	17 771,38		
1/240013-700800	Betriebs- und Verwaltungskosten	EHH		8 130,19	14 000,00	0,00	-5 869,81	-5 869,81	31.12.2022 Betriebskostenguthaben 2021
	Betriebs- und Verwaltungskosten	FHH		8 130,19	14 000,00	0,00	-5 869,81	-5 869,81	31.12.2022 Betriebskostenguthaben 2021

Haushaltskonto	Bezeichnung	HH	DK	Buchungen	- Voranschlag	- Übertragung	= Abweichung	Betrag	Beschluss und Begründung
1/240013-728900	Entgelte für sonstige Leistungen	EHH		3 051,30	5 600,00	0,00	-2 548,70	-2 548,70	23.02.2023 Das Grundentgelt für den Zivildienst fiel geringer aus, als geplant.
	Entgelte für sonstige Leistungen	FHH		3 051,30	5 600,00	0,00	-2 548,70	-2 548,70	23.02.2023 Das Grundentgelt für den Zivildienst fiel geringer aus, als geplant.
240014	Kindergarten Hainzenbachstraße								
1/240014-510000	Geldbezüge der Vertragsbediensteten der Verwaltung	EHH		340 382,27	318 000,00	0,00	22 382,27		
	Geldbezüge der Vertragsbediensteten der Verwaltung	FHH		340 382,27	318 000,00	0,00	22 382,27		
1/240014-511000	Geldbezüge der Vertragsbed. in handwerkli. Verwendung	EHH		46 085,05	52 000,00	0,00	-5 914,95		
	Geldbezüge der Vertragsbed. in handwerkli. Verwendung	FHH		46 085,05	52 000,00	0,00	-5 914,95		
1/240014-522000	Geldbezüge der nicht ganzjährig beschäftigten Angestellten	EHH		1 100,00	0,00	0,00	1 100,00		
	Geldbezüge der nicht ganzjährig beschäftigten Angestellten	FHH		1 100,00	0,00	0,00	1 100,00		
1/240014-523000	Geldbezüge der nicht ganzjährig beschäftigten Arbeiter	EHH		3 589,39	0,00	0,00	3 589,39		
	Geldbezüge der nicht ganzjährig beschäftigten Arbeiter	FHH		3 589,39	0,00	0,00	3 589,39		
1/240014-580000	Dgb Zum Ausgl.Fonds F. Familienbeihilfen	EHH		14 994,07	14 100,00	0,00	894,07		
	Dgb Zum Ausgl.Fonds F. Familienbeihilfen	FHH		14 994,07	14 100,00	0,00	894,07		
1/240014-582000	Sonst.Dienstgeberbeit. Zur Sozialen Sicherhei	EHH		90 881,21	85 500,00	0,00	5 381,21		
	Sonst.Dienstgeberbeit. Zur Sozialen Sicherhei	FHH		90 881,21	85 500,00	0,00	5 381,21		
1/240014-592000	Dotierung von Rückstellungen für Jubiläumszuwendungen	EHH		3 713,63	8 100,00	0,00	-4 386,37		
1/240014-593000	Dotierung von Rückstellungen für nicht konsumierte Urlaube	EHH		9 623,29	0,00	0,00	9 623,29		

Haushaltskonto	Bezeichnung	HH	DK	Buchungen	- Voranschlag	- Übertragung	= Abweichung	Betrag	Beschluss und Begründung
1/240014-680000	Planmäßige Abschreibung	EHH		4 727,29	3 400,00	0,00	1 327,29		
1/240014-728900	Entgelte für sonstige Leistungen Ausgaben Zivildienere	EHH		5 080,30	6 400,00	0,00	-1 319,70	-1 319,70	23.02.2023 Das Grundentgelt für den Zivildienst fiel geringer aus, als geplant.
	Entgelte für sonstige Leistungen Ausgaben Zivildienere	FHH		5 080,30	6 400,00	0,00	-1 319,70	-1 319,70	23.02.2023 Das Grundentgelt für den Zivildienst fiel geringer aus, als geplant.
240099	Kindergärten - Sprachförderung								
1/240099-592000	Dotierung von Rückstellungen für Jubiläumszuwendungen	EHH		4 583,46	3 200,00	0,00	1 383,46		
1/240099-593000	Dotierung von Rückstellungen für nicht konsumierte Urlaube	EHH		10 662,79	0,00	0,00	10 662,79		
240248	Spielplatzneuerrichtung Kindergarten und Hort Haag								
5/240248-006000	Sonstige Grundstückseinrichtungen	FHH		1 883,47	45 000,00	0,00	-43 116,53	-43 116,53	14.02.2023 Zahlung Ankauf Spielplatzerneuerung KG Haag im Jahr 2023
240280	Kindergarten Doppl Sandgasse Abbruch und Verkauf								
5/240280-795000	Zuweisung an allgemeine Haushaltsrücklagen	EHH		0,00	400 000,00	0,00	-400 000,00	-400 000,00	31.12.2022 kein Verkauf in 2022
240291	Kinderbetreuung neu 6-gruppig								
5/240291-061000	Im Bau befindliche Gebäude und Bauten	FHH		0,00	50 000,00	0,00	-50 000,00	-50 000,00	01.02.2023 Keine Projektkosten im Jahr 2022 da noch interne Gespräche laufen.
240292	Kinderbetreuung neu 5-gruppig								
5/240292-010000	Gebäude und Bauten	FHH		11 090,49	3 600 000,00	-3 298 300,00	-290 609,51	-290 609,51	01.02.2023 Im Jahr 2022 nur Vorbereitungskosten für Ausschreibungen und Grundlagenuntersuchungen. Projektkosten ab 2023 bis 2024.
240310	KG Ruffling - Einrichtung								
5/240310-061000	Im Bau befindliche Gebäude und Bauten	FHH		17 602,88	0,00	0,00	17 602,88	17 602,88	17.01.2023 Nachtragsrechnung wurde im Jahr 2022 zu spät von der Firma eingereicht
240700	Kindergartenfreifahrt								
1/240700-621000	Transporte	EHH		46 157,40	33 000,00	0,00	13 157,40	13 157,40	16.01.2023 wesentlich mehr Kinder für KG-Transport angemeldet als geplant

Haushaltskonto	Bezeichnung	HH	DK	Buchungen	- Voranschlag	- Übertragung	= Abweichung	Betrag	Beschluss und Begründung
1/240700-621000	Transporte	FHH		45 889,33	33 000,00	0,00	12 889,33	12 889,33	16.01.2023 wesentlich mehr Kinder für KG-Transport angemeldet als geplant
240720	Kindergarten Doppl-Hart Neubau Schulstraße								
5/240720-061000	Im Bau befindliche Gebäude und Bauten	FHH		8 042,17	0,00	16 000,00	-7 957,83	-7 957,83	23.02.2023 Schlussrechnung PV-Anlage niedriger als erwartet.
240800	Krabbelstuben								
1/240800-042000	Betriebsausstattung	FHH	15	4 870,61	6 900,00	0,00	-2 029,39	-2 029,39	22.02.2022 weniger Ersatzteile notwendig als budgetiert
1/240800-400100	Gwg d. Anlagevermögens	EHH	15	6 948,34	4 500,00	0,00	2 448,34	2 448,34	22.02.2022 Restzahlung aus 2021; mehr GWG Anschaffungen, dafür weniger Betriebsausstattung angekauft
	Gwg d. Anlagevermögens	FHH	15	8 022,59	4 500,00	0,00	3 522,59	3 522,59	22.02.2022 Restzahlung aus 2021; mehr GWG Anschaffungen, dafür weniger Betriebsausstattung angekauft
1/240800-430000	Lebensmittel	EHH		66 228,55	60 000,00	0,00	6 228,55	6 228,55	22.02.2022 Die Kosten für Lebensmittel sind auf Grund der hohen Inflation stark gestiegen.
	Lebensmittel	FHH		65 841,78	60 000,00	0,00	5 841,78	5 841,78	22.02.2022 Die Kosten für Lebensmittel sind auf Grund der hohen Inflation stark gestiegen.
1/240800-454000	Reinigungsmittel	EHH		3 173,07	2 200,00	0,00	973,07	973,07	15.02.2023 Mehr Desinfektionen benötigt durch Krankheitsfälle
	Reinigungsmittel	FHH		3 258,17	2 200,00	0,00	1 058,17	1 058,17	15.02.2023 Mehr Desinfektionen benötigt durch Krankheitsfälle
1/240800-459000	Sonst. Verbrauchsgüter	EHH		539,25	1 500,00	0,00	-960,75	-960,75	17.01.2023 Verbrauch Nitrilhandschuhe gesunken
	Sonst. Verbrauchsgüter	FHH		560,94	1 500,00	0,00	-939,06	-939,06	17.01.2023 Verbrauch Nitrilhandschuhe gesunken
1/240800-510000	Geldbezüge für Vertragsbedienstete der Verwaltung	EHH		88 922,04	98 400,00	0,00	-9 477,96		
	Geldbezüge für Vertragsbedienstete der Verwaltung	FHH		88 922,04	98 400,00	0,00	-9 477,96		
1/240800-582000	Sonst.Dienstgeberbeit. Zur Sozialen Sicherhei	EHH		20 673,26	22 700,00	0,00	-2 026,74		
	Sonst.Dienstgeberbeit. Zur Sozialen Sicherhei	FHH		20 673,26	22 700,00	0,00	-2 026,74		

Haushaltskonto	Bezeichnung	HH	DK	Buchungen	- Voranschlag	- Übertragung	= Abweichung	Betrag	Beschluss und Begründung
1/240800-592000	Dotierung von Rückstellungen für Jubiläumswendungen	EHH		33,67	1 300,00	0,00	-1 266,33		
1/240800-593000	Dotierung von Rückstellungen für nicht konsumierte Urlaube	EHH		2 045,78	0,00	0,00	2 045,78		
1/240800-600000	Strom	EHH	3	13 885,57	8 200,00	0,00	5 685,57	5 685,57	24.02.2023 Zu geringe Einschätzung der Stromkosten bei der Erstellung des Voranschlags. Erstes neues Abrechnungsjahr beim Stromlieferanten führt zu einem neuen Abrechnungszyklus und somit zu mehr Kosten im ersten Abrechnungsjahr.
	Strom	FHH	3	12 457,86	8 200,00	0,00	4 257,86	4 257,86	24.02.2023 Zu geringe Einschätzung der Stromkosten bei der Erstellung des Voranschlags. Erstes neues Abrechnungsjahr beim Stromlieferanten führt zu einem neuen Abrechnungszyklus und somit zu mehr Kosten im ersten Abrechnungsjahr.
1/240800-600300	Wärme	EHH		12 601,63	11 500,00	0,00	1 101,63	1 101,63	24.02.2023 Zu geringe Einschätzung der Wärmekosten bei der Erstellung des Voranschlags. Im Vergleich zum Vorjahr musste eine Erhöhung des Verbrauches festgestellt
	Wärme	FHH		12 499,89	11 500,00	0,00	999,89	999,89	24.02.2023 Zu geringe Einschätzung der Wärmekosten bei der Erstellung des Voranschlags. Im Vergleich zum Vorjahr musste eine Erhöhung des Verbrauches festgestellt
1/240800-614100	Instandhaltung von Gebäuden	EHH	19	12 305,68	19 000,00	0,00	-6 694,32	-6 694,32	16.02.2023 Fenstersanierung und Taubenabwehr laut Krabbelstubenleitung noch nicht notwendig, erneute Budgetierung erfolgt in Abstimmung mit der Leitung
	Instandhaltung von Gebäuden	FHH	19	12 305,68	19 000,00	0,00	-6 694,32	-6 694,32	16.02.2023 Fenstersanierung und Taubenabwehr laut Krabbelstubenleitung noch nicht notwendig, erneute Budgetierung erfolgt in Abstimmung mit der Leitung
1/240800-720099	Sonstige Ausgaben Vergütungen	EHH		9 658,55	3 500,00	0,00	6 158,55	6 158,55	24.01.2023 mehr Leistungen durch Stadtservice als geplant
	Sonstige Ausgaben Vergütungen	FHH		9 658,55	3 500,00	0,00	6 158,55	6 158,55	24.01.2023 mehr Leistungen durch Stadtservice als geplant
1/240800-720399	Sonstige Ausgaben Vergütungen	EHH		186,80	1 500,00	0,00	-1 313,20	-1 313,20	16.02.2023 Weniger Reparaturen bei Krabbelstuben von Seiten des Stadtservices notwendig
	Sonstige Ausgaben Vergütungen	FHH		186,80	1 500,00	0,00	-1 313,20	-1 313,20	16.02.2023 Weniger Reparaturen bei Krabbelstuben von Seiten des Stadtservices notwendig
1/240800-720700	Kostenbeiträge (Kostensätze) für Leistungen	EHH		74 969,50	80 000,00	0,00	-5 030,50	-5 030,50	17.01.2023 weniger Gastbeitrags-Kinder als geplant
	Kostenbeiträge (Kostensätze) für Leistungen	FHH		73 883,50	80 000,00	0,00	-6 116,50	-6 116,50	17.01.2023 weniger Gastbeitrags-Kinder als geplant

Haushaltskonto	Bezeichnung	HH	DK	Buchungen	- Voranschlag	- Übertragung	= Abweichung	Betrag	Beschluss und Begründung
1/240800-728000	Entgelte für sonstige Leistungen	EHH		6 363,56	11 100,00	0,00	-4 736,44	-4 736,44	17.01.2023 weniger Projekte erfolgt als geplant
	Entgelte für sonstige Leistungen	FHH		6 363,56	11 100,00	0,00	-4 736,44	-4 736,44	17.01.2023 weniger Projekte erfolgt als geplant
1/240800-728100	Entgelte für sonstige Leistungen	EHH		482,14	3 000,00	0,00	-2 517,86	-2 517,86	15.02.2023 keine Glasreinigung durchgeführt
	Entgelte für sonstige Leistungen	FHH		482,52	3 000,00	0,00	-2 517,48	-2 517,48	15.02.2023 keine Glasreinigung durchgeführt
1/240800-728200	Entgelte für sonstige Leistungen	EHH		363,20	1 200,00	0,00	-836,80	-836,80	31.12.2022 Mit Mai 2022 wurde Festnetz-Telefonie in den Krabbelstuben eingestellt.
1/240800-728600	Entgelte für sonstige Leistungen	EHH		1 639,00	800,00	0,00	839,00	839,00	17.01.2023 Rechnungen der Ärzte für 2021 erst 2022 eingelangt
	Entgelte für sonstige Leistungen	FHH		1 639,00	800,00	0,00	839,00	839,00	17.01.2023 Rechnungen der Ärzte für 2021 erst 2022 eingelangt
240801	Krabbelstube Hart								
1/240801-510000	Geldbezüge der Vertragsbediensteten der Verwaltung	EHH		200 171,70	145 000,00	0,00	55 171,70		
	Geldbezüge der Vertragsbediensteten der Verwaltung	FHH		200 171,70	145 000,00	0,00	55 171,70		
1/240801-511000	Geldbezüge der Vertrags- bed. in handwerk. Verwendung	EHH		12 733,12	13 600,00	0,00	-866,88		
	Geldbezüge der Vertrags- bed. in handwerk. Verwendung	FHH		12 733,12	13 600,00	0,00	-866,88		
1/240801-523000	Geldbezüge der nicht ganzjährig beschäftigten Arbeiter	EHH		3 287,17	0,00	0,00	3 287,17		
	Geldbezüge der nicht ganzjährig beschäftigten Arbeiter	FHH		3 287,17	0,00	0,00	3 287,17		
1/240801-591000	Dotierung von Rückstellungen für Abfertigungen	EHH		301,36	14 300,00	0,00	-13 998,64		
1/240801-592000	Dotierung von Rückstellungen für Jubiläumswendungen	EHH		1 085,68	12 100,00	0,00	-11 014,32		
1/240801-593000	Dotierung von Rückstellungen für nicht konsumierte Urlaube	EHH		1 916,70	0,00	0,00	1 916,70		

Haushaltskonto	Bezeichnung	HH	DK	Buchungen	- Voranschlag	- Übertragung	= Abweichung	Betrag	Beschluss und Begründung
1/240801-700810	Mietzinse (Betriebskosten)	EHH		2 119,81	3 200,00	0,00	-1 080,19	-1 080,19	31.12.2022 Betriebskostenguthaben 2021
	Mietzinse (Betriebskosten)	FHH		2 119,81	3 200,00	0,00	-1 080,19	-1 080,19	31.12.2022 Betriebskostenguthaben 2021
1/240801-728900	Entgelte für sonstige Leistungen	EHH		2 034,19	6 400,00	0,00	-4 365,81	-4 365,81	23.02.2023 Das Grundentgelt für den Zivildienst fiel geringer aus, als geplant.
	Entgelte für sonstige Leistungen	FHH		2 034,19	6 400,00	0,00	-4 365,81	-4 365,81	23.02.2023 Das Grundentgelt für den Zivildienst fiel geringer aus, als geplant.
1/240801-750000	Transfers an Bund, Bundesfonds und Bundeskammern	EHH		389,97	1 200,00	0,00	-810,03	-810,03	23.02.2023 Das Zivildienstgeld wurde auf diesem Haushaltsansatz nicht in der budgetierten Höhe benötigt. Je Zivildienstler sind EUR 130 an die Zivildienstserviceagentur zu zahlen. Der Einsatz des Zivildienstlers erfolgt auf einer anderen Haushaltsstelle.
	Transfers an Bund, Bundesfonds und Bundeskammern	FHH		389,97	1 200,00	0,00	-810,03	-810,03	23.02.2023 Das Zivildienstgeld wurde auf diesem Haushaltsansatz nicht in der budgetierten Höhe benötigt. Je Zivildienstler sind EUR 130 an die Zivildienstserviceagentur zu zahlen. Der Einsatz des Zivildienstlers erfolgt auf einer anderen Haushaltsstelle.
240803	Krabbelstube Spillheide								
1/240803-510000	Geldbezüge der Vertragsbediensteten der Verwaltung	EHH		206 501,30	227 300,00	0,00	-20 798,70		
	Geldbezüge der Vertragsbediensteten der Verwaltung	FHH		206 501,30	227 300,00	0,00	-20 798,70		
1/240803-511000	Geldbezüge der Vertrags- bed. in handwerkli. Verwendung	EHH		15 280,59	16 600,00	0,00	-1 319,41		
	Geldbezüge der Vertrags- bed. in handwerkli. Verwendung	FHH		15 280,59	16 600,00	0,00	-1 319,41		
1/240803-522000	Geldbezüge der nicht ganzjährig beschäftigten Angestellten	EHH		2 057,25	0,00	0,00	2 057,25		
	Geldbezüge der nicht ganzjährig beschäftigten Angestellten	FHH		2 057,25	0,00	0,00	2 057,25		
1/240803-580000	Dgb Zum Ausgl.Fonds F. Familienbeihilfen	EHH		8 769,31	9 600,00	0,00	-830,69		
	Dgb Zum Ausgl.Fonds F. Familienbeihilfen	FHH		8 769,31	9 600,00	0,00	-830,69		

Haushaltskonto	Bezeichnung	HH	DK	Buchungen	- Voranschlag	- Übertragung	= Abweichung	Betrag	Beschluss und Begründung
1/240803-582000	Sonst.Dienstgeberbeit. Zur Sozialen Sicherhei	EHH		52 790,35	57 500,00	0,00	-4 709,65		
	Sonst.Dienstgeberbeit. Zur Sozialen Sicherhei	FHH		52 790,35	57 500,00	0,00	-4 709,65		
1/240803-591000	Dotierung von Rückstellungen für Abfertigungen	EHH		0,00	1 100,00	0,00	-1 100,00		
1/240803-592000	Dotierung von Rückstellungen für Jubiläumszuwendungen	EHH		235,97	7 500,00	0,00	-7 264,03		
1/240803-593000	Dotierung von Rückstellungen für nicht konsumierte Urlaube	EHH		2 440,63	0,00	0,00	2 440,63		
1/240803-728900	Entgelte für sonstige Leistungen	EHH		3 051,30	6 400,00	0,00	-3 348,70	-3 348,70	23.02.2023 Das Grundentgelt für den Zivildienst fiel geringer aus, als geplant.
	Entgelte für sonstige Leistungen	FHH		3 051,30	6 400,00	0,00	-3 348,70	-3 348,70	23.02.2023 Das Grundentgelt für den Zivildienst fiel geringer aus, als geplant.
240804	Krabbelstube Schulzentrum Hart								
1/240804-510000	Geldbezüge der Vertragsbediensteten der Verwaltung	EHH		234 200,87	202 500,00	0,00	31 700,87		
	Geldbezüge der Vertragsbediensteten der Verwaltung	FHH		234 200,87	202 500,00	0,00	31 700,87		
1/240804-522000	Geldbezüge der nicht ganzjährig beschäftigten Angestellten	EHH		900,00	0,00	0,00	900,00		
	Geldbezüge der nicht ganzjährig beschäftigten Angestellten	FHH		900,00	0,00	0,00	900,00		
1/240804-580000	Dgb Zum Ausgl.Fonds F. Familienbeihilfen	EHH		10 136,62	8 900,00	0,00	1 236,62		
	Dgb Zum Ausgl.Fonds F. Familienbeihilfen	FHH		10 136,62	8 900,00	0,00	1 236,62		
1/240804-582000	Sonst.Dienstgeberbeit. Zur Sozialen Sicherhei	EHH		61 591,40	54 000,00	0,00	7 591,40		
	Sonst.Dienstgeberbeit. Zur Sozialen Sicherhei	FHH		61 591,40	54 000,00	0,00	7 591,40		
1/240804-593000	Dotierung von Rückstellungen für nicht konsumierte Urlaube	EHH		6 796,87	0,00	0,00	6 796,87		

Haushaltskonto	Bezeichnung	HH	DK	Buchungen	- Voranschlag	- Übertragung	= Abweichung	Betrag	Beschluss und Begründung
1/240804-728900	Entgelte für sonstige Leistungen	EHH		2 033,98	0,00	0,00	2 033,98		
	Entgelte für sonstige Leistungen	FHH		2 033,98	0,00	0,00	2 033,98		
240805	Krabbelstube Doppl-Hart Haidfeldstraße 29								
1/240805-510000	Geldbezüge der Vertragsbediensteten der Verwaltung	EHH		125 638,11	187 500,00	0,00	-61 861,89		
	Geldbezüge der Vertragsbediensteten der Verwaltung	FHH		125 638,11	187 500,00	0,00	-61 861,89		
1/240805-580000	Dgb Zum Ausgl.Fonds F. Familienbeihilfen	EHH		5 237,72	7 800,00	0,00	-2 562,28		
	Dgb Zum Ausgl.Fonds F. Familienbeihilfen	FHH		5 237,72	7 800,00	0,00	-2 562,28		
1/240805-582000	Sonst.Dienstgeberbeit. Zur Sozialen Sicherhei	EHH		30 675,24	45 100,00	0,00	-14 424,76		
	Sonst.Dienstgeberbeit. Zur Sozialen Sicherhei	FHH		30 675,24	45 100,00	0,00	-14 424,76		
1/240805-590000	Freiw.Sozialleistungen	EHH		415,61	1 500,00	0,00	-1 084,39		
	Freiw.Sozialleistungen	FHH		415,61	1 500,00	0,00	-1 084,39		
1/240805-592000	Dotierung von Rückstellungen für Jubiläumszuwendungen	EHH		13 512,42	3 200,00	0,00	10 312,42		
1/240805-593000	Dotierung von Rückstellungen für nicht konsumierte Urlaube	EHH		7 390,48	0,00	0,00	7 390,48		
1/240805-728900	Entgelte für sonstige Leistungen	EHH		3 051,30	5 600,00	0,00	-2 548,70	-2 548,70	23.02.2023 Das Grundentgelt für den Zivildienst fiel geringer aus, als geplant.
	Entgelte für sonstige Leistungen	FHH		3 051,30	5 600,00	0,00	-2 548,70	-2 548,70	23.02.2023 Das Grundentgelt für den Zivildienst fiel geringer aus, als geplant.
240806	Krabbelstube Hainzenbachstraße								
1/240806-522000	Geldbezüge der nicht ganzjährig beschäftigten Angestellten	EHH		1 100,00	0,00	0,00	1 100,00		

Haushaltskonto	Bezeichnung	HH	DK	Buchungen	- Voranschlag	- Übertragung	= Abweichung	Betrag	Beschluss und Begründung
1/240806-522000	Geldbezüge der nicht ganzjährig beschäftigten Angestellten	FHH		1 100,00	0,00	0,00	1 100,00		
1/240806-566000	Zuwendungen aus Anlass von Dienstjubiläen	EHH		3 935,25	2 900,00	0,00	1 035,25		
	Zuwendungen aus Anlass von Dienstjubiläen	FHH		3 935,25	2 900,00	0,00	1 035,25		
1/240806-592000	Dotierung von Rückstellungen für Jubiläumszuwendungen	EHH		6 601,74	4 000,00	0,00	2 601,74		
1/240806-593000	Dotierung von Rückstellungen für nicht konsumierte Urlaube	EHH		6 928,91	0,00	0,00	6 928,91		
1/240806-728900	Entgelte für sonstige Leistungen	EHH		1 022,30	0,00	0,00	1 022,30		
	Entgelte für sonstige Leistungen	FHH		1 022,30	0,00	0,00	1 022,30		
240807	Krabbelstube Berg								
1/240807-522000	Geldbezüge der nicht ganzjährig beschäftigten Angestellten	EHH		862,48	0,00	0,00	862,48		
	Geldbezüge der nicht ganzjährig beschäftigten Angestellten	FHH		862,48	0,00	0,00	862,48		
1/240807-591000	Dotierung von Rückstellungen für Abfertigungen	EHH		0,00	1 100,00	0,00	-1 100,00		
1/240807-593000	Dotierung von Rückstellungen für nicht konsumierte Urlaube	EHH		6 716,28	0,00	0,00	6 716,28		
1/240807-700800	Betriebs- und Verwaltungskosten	EHH		3 328,92	5 800,00	0,00	-2 471,08	-2 471,08	31.12.2022 Betriebskostenguthaben 2021
	Betriebs- und Verwaltungskosten	FHH		3 328,92	5 800,00	0,00	-2 471,08	-2 471,08	31.12.2022 Betriebskostenguthaben 2021
1/240807-728900	Entgelte für sonstige Leistungen	EHH		3 051,30	0,00	0,00	3 051,30		
	Entgelte für sonstige Leistungen	FHH		3 051,30	0,00	0,00	3 051,30		

Haushaltskonto	Bezeichnung	HH	DK	Buchungen	- Voranschlag	- Übertragung	= Abweichung	Betrag	Beschluss und Begründung
240808	Krabbelstube Doppl-Hart Haidfeldstraße 31a								
1/240808-510000	Geldbezüge der Vertragsbediensteten der Verwaltung	EHH		219 946,00	235 600,00	0,00	-15 654,00		
	Geldbezüge der Vertragsbediensteten der Verwaltung	FHH		219 946,00	235 600,00	0,00	-15 654,00		
1/240808-511000	Geldbezüge der Vertrags- bed. in handwerk. Verwendung	EHH		28 147,20	30 200,00	0,00	-2 052,80		
	Geldbezüge der Vertrags- bed. in handwerk. Verwendung	FHH		28 147,20	30 200,00	0,00	-2 052,80		
1/240808-522000	Geldbezüge der nicht ganzjährig beschäftigten Angestellten	EHH		825,00	0,00	0,00	825,00		
	Geldbezüge der nicht ganzjährig beschäftigten Angestellten	FHH		825,00	0,00	0,00	825,00		
1/240808-582000	Sonst.Dienstgeberbeit. Zur Sozialen Sicherhei	EHH		57 432,52	60 800,00	0,00	-3 367,48		
	Sonst.Dienstgeberbeit. Zur Sozialen Sicherhei	FHH		57 432,52	60 800,00	0,00	-3 367,48		
1/240808-590000	Freiw.Sozialleistungen	EHH		3 459,23	2 400,00	0,00	1 059,23		
	Freiw.Sozialleistungen	FHH		3 459,23	2 400,00	0,00	1 059,23		
1/240808-592000	Dotierung von Rückstellungen für Jubiläumszuwendungen	EHH		10 362,43	4 200,00	0,00	6 162,43		
1/240808-593000	Dotierung von Rückstellungen für nicht konsumierte Urlaube	EHH		7 583,96	0,00	0,00	7 583,96		
249000	Sonstige Einrichtungen und Maßnahmen								
1/249000-582000	Sonst.Dienstgeberbeit. Zur Sozialen Sicherhei	EHH		3 552,91	2 600,00	0,00	952,91		
	Sonst.Dienstgeberbeit. Zur Sozialen Sicherhei	FHH		3 552,91	2 600,00	0,00	952,91		
1/249000-593000	Dotierung von Rückstellungen für nicht konsumierte Urlaube	EHH		1 054,38	0,00	0,00	1 054,38		

Haushaltskonto	Bezeichnung	HH	DK	Buchungen	- Voranschlag	- Übertragung	= Abweichung	Betrag	Beschluss und Begründung
250000	Schülerhorte								
1/250000-042000	Betriebsausstattung	FHH	15	22 824,35	6 900,00	0,00	15 924,35	15 924,35	22.02.2022 rund 8.500 € entstanden durch Zahlungen für Anschaffungen des Jahres 2021; Geschirrspüler und Scheuersaugmaschine unerwartet defekt geworden, war zu ersetzen
1/250000-050000	Sonderanlagen	FHH		3 908,72	0,00	4 800,00	-891,28	-891,28	24.01.2023 Anteiliger Verkauf der PV Anlage SZ Doppl-Hart von der Infra KG an die Stadtgemeinde.
1/250000-400000	Gwg d. Anlagevermögens	EHH	15	8 802,76	7 700,00	0,00	1 102,76	1 102,76	22.02.2022 Anschaffungen von 2021 haben sich auf Grund längerer Lieferzeiten auf 2022 verschoben
	Gwg d. Anlagevermögens	FHH	15	8 802,76	7 700,00	0,00	1 102,76	1 102,76	22.02.2022 Anschaffungen von 2021 haben sich auf Grund längerer Lieferzeiten auf 2022 verschoben
1/250000-400100	Gwg d. Anlagevermögens	EHH	15	2 857,77	1 700,00	0,00	1 157,77	1 157,77	22.02.2022 Weichboden Bausteine für Hort Doppl zusätzlich angeschafft
	Gwg d. Anlagevermögens	FHH	15	2 857,77	1 700,00	0,00	1 157,77	1 157,77	22.02.2022 Weichboden Bausteine für Hort Doppl zusätzlich angeschafft
1/250000-400500	Geringwertige Wirtschaftsgüter (GWG)	EHH		402,77	1 300,00	0,00	-897,23	-897,23	15.02.2023 weniger Austausch von Staubsauger
	Geringwertige Wirtschaftsgüter (GWG)	FHH		402,77	1 300,00	0,00	-897,23	-897,23	15.02.2023 weniger Austausch von Staubsauger
1/250000-454000	Reinigungsmittel	FHH		2 800,00	2 000,00	0,00	800,00	800,00	15.02.2023 Preiserhöhung bei WC Papier, Reinigungsmittel,
1/250000-510000	Geldbezüge für Vertragsbedienstete der Verwaltung	EHH		75 775,63	86 800,00	0,00	-11 024,37		
	Geldbezüge für Vertragsbedienstete der Verwaltung	FHH		75 775,63	86 800,00	0,00	-11 024,37		
1/250000-582000	Dgb Z.Ausgl.-Fonds F. Fam.Beih.F.Vb	EHH		17 646,97	20 100,00	0,00	-2 453,03		
	Dgb Z.Ausgl.-Fonds F. Fam.Beih.F.Vb	FHH		17 646,97	20 100,00	0,00	-2 453,03		
1/250000-592000	Dotierung von Rückstellungen für Jubiläumswendungen	EHH		56,12	1 000,00	0,00	-943,88		
1/250000-593000	Dotierung von Rückstellungen für nicht konsumierte Urlaube	EHH		1 421,44	0,00	0,00	1 421,44		

Haushaltskonto	Bezeichnung	HH	DK	Buchungen	- Voranschlag	- Übertragung	= Abweichung	Betrag	Beschluss und Begründung
1/250000-600000	Strom	EHH	3	24 129,49	9 500,00	0,00	14 629,49	14 629,49	24.02.2023 Zu geringe Einschätzung der Kosten bei der Erstellung des Voranschlags. Erstes neues Abrechnungsjahr beim Stromlieferanten führt zu einem neuen Abrechnungszyklus und somit zu mehr Kosten im ersten Abrechnungsjahr.
	Strom	FHH	3	24 014,04	9 500,00	0,00	14 514,04	14 514,04	24.02.2023 Zu geringe Einschätzung der Kosten bei der Erstellung des Voranschlags. Erstes neues Abrechnungsjahr beim Stromlieferanten führt zu einem neuen Abrechnungszyklus und somit zu mehr Kosten im ersten Abrechnungsjahr.
1/250000-600100	Gas	EHH	2	17 790,97	7 000,00	0,00	10 790,97	10 790,97	24.02.2023 Zu geringe Einschätzung der Gaskosten bei der Erstellung des Voranschlags. Durch die monatliche Ablesung und Abrechnung der Gaszählerstände gestaltet sich eine Kalkulation im Vorhinein als sehr schwierig.
	Gas	FHH	2	17 765,13	7 000,00	0,00	10 765,13	10 765,13	24.02.2023 Zu geringe Einschätzung der Gaskosten bei der Erstellung des Voranschlags. Durch die monatliche Ablesung und Abrechnung der Gaszählerstände gestaltet sich eine Kalkulation im Vorhinein als sehr schwierig.
1/250000-613300	Instandhaltung von sonstigen Grundstückseinrichtungen	FHH		609,80	0,00	1 500,00	-890,20	-890,20	14.02.2023 Zahlungen der letzten Überprüfung und Instandhaltung Splheide im Jahr 2023.
1/250000-631200	Telekommunikationsdienste Mobiltelefonie	EHH		1 664,05	200,00	0,00	1 464,05	1 464,05	02.02.2023 Mehrkosten auf Grund Höherer Anzahl an Telefonen
	Telekommunikationsdienste Mobiltelefonie	FHH		1 620,82	200,00	0,00	1 420,82	1 420,82	02.02.2023 Mehrkosten auf Grund Höherer Anzahl an Telefonen
1/250000-670000	Versicherungen	EHH	1	1 775,51	500,00	0,00	1 275,51	1 275,51	22.02.2023 höhere Prämien nach Gebäude-Neubewertungen
	Versicherungen	FHH	1	1 775,51	500,00	0,00	1 275,51	1 275,51	22.02.2023 höhere Prämien nach Gebäude-Neubewertungen
1/250000-720099	Sonstige Ausgaben Vergütungen	EHH		12 572,22	3 500,00	0,00	9 072,22	9 072,22	17.01.2023 mehr Leistungen durch Stadtservice als geplant
	Sonstige Ausgaben Vergütungen	FHH		12 572,22	3 500,00	0,00	9 072,22	9 072,22	17.01.2023 mehr Leistungen durch Stadtservice als geplant
1/250000-720700	Kostenbeiträge (Kostensätze) für Leistungen	EHH		67 142,00	80 000,00	0,00	-12 858,00	-12 858,00	17.01.2023 weniger Gastbeitrags-Kinder als geplant
	Kostenbeiträge (Kostensätze) für Leistungen	FHH		67 164,00	80 000,00	0,00	-12 836,00	-12 836,00	17.01.2023 weniger Gastbeitrags-Kinder als geplant
1/250000-728000	Entgelte für sonstige Leistungen	EHH		3 636,36	6 200,00	0,00	-2 563,64	-2 563,64	17.01.2023 weniger Projekte erfolgt als geplant

Haushaltskonto	Bezeichnung	HH	DK	Buchungen	- Voranschlag	- Übertragung	= Abweichung	Betrag	Beschluss und Begründung
1/250000-728000	Entgelte für sonstige Leistungen	FHH		3 636,36	6 200,00	0,00	-2 563,64	-2 563,64	17.01.2023 weniger Projekte erfolgt als geplant
1/250000-728400	Entgelte für sonstige Leistungen	EHH		0,00	1 500,00	0,00	-1 500,00	-1 500,00	15.02.2023 keine Glasreinigung durchgeführt
	Entgelte für sonstige Leistungen	FHH		0,00	1 500,00	0,00	-1 500,00	-1 500,00	15.02.2023 keine Glasreinigung durchgeführt
1/250000-728600	Entgelte für sonstige Leistungen	EHH		2 937,00	2 100,00	0,00	837,00	837,00	17.01.2023 Rechnungen der Ärzte für 2021 erst 2022 eingelangt
	Entgelte für sonstige Leistungen	FHH		2 937,00	2 100,00	0,00	837,00	837,00	17.01.2023 Rechnungen der Ärzte für 2021 erst 2022 eingelangt
250001	Hort Doppl-Hart								
1/250001-510000	Geldbezüge der Vertragsbediensteten der Verwaltung	EHH		194 924,62	144 500,00	0,00	50 424,62		
	Geldbezüge der Vertragsbediensteten der Verwaltung	FHH		194 924,62	144 500,00	0,00	50 424,62		
1/250001-522000	Geldbezüge der nicht ganzjährig beschäftigten Angestellten	EHH		825,00	0,00	0,00	825,00		
	Geldbezüge der nicht ganzjährig beschäftigten Angestellten	FHH		825,00	0,00	0,00	825,00		
1/250001-580000	Dgb Zum Ausgl.Fonds F. Familienbeihilfen	EHH		8 487,27	6 500,00	0,00	1 987,27		
	Dgb Zum Ausgl.Fonds F. Familienbeihilfen	FHH		8 487,27	6 500,00	0,00	1 987,27		
1/250001-582000	Sonst.Dienstgeberbeit. Zur Sozialen Sicherhei	EHH		54 204,23	41 500,00	0,00	12 704,23		
	Sonst.Dienstgeberbeit. Zur Sozialen Sicherhei	FHH		54 204,23	41 500,00	0,00	12 704,23		
1/250001-591000	Dotierung von Rückstellungen für Abfertigungen	EHH		14 970,69	0,00	0,00	14 970,69		
1/250001-593000	Dotierung von Rückstellungen für nicht konsumierte Urlaube	EHH		8 717,85	0,00	0,00	8 717,85		
1/250001-728900	Entgelte für sonstige Leistungen	EHH		3 051,30	0,00	0,00	3 051,30		

Haushaltskonto	Bezeichnung	HH	DK	Buchungen	- Voranschlag	- Übertragung	= Abweichung	Betrag	Beschluss und Begründung
1/250001-728900	Entgelte für sonstige Leistungen	FHH		3 051,30	0,00	0,00	3 051,30		
250002	Hort Hart								
1/250002-510000	Geldbezüge der Vertragsbediensteten der Verwaltung	EHH		326 748,60	366 300,00	0,00	-39 551,40		
	Geldbezüge der Vertragsbediensteten der Verwaltung	FHH		326 748,60	366 300,00	0,00	-39 551,40		
1/250002-522000	Geldbezüge der nicht ganzjährig beschäftigten Angestellten	EHH		1 707,06	0,00	0,00	1 707,06		
	Geldbezüge der nicht ganzjährig beschäftigten Angestellten	FHH		1 707,06	0,00	0,00	1 707,06		
1/250002-580000	Dgb Zum Ausgl.Fonds F. Familienbeihilfen	EHH		15 519,00	16 900,00	0,00	-1 381,00		
	Dgb Zum Ausgl.Fonds F. Familienbeihilfen	FHH		15 519,00	16 900,00	0,00	-1 381,00		
1/250002-582000	Sonst.Dienstgeberbeit. Zur Sozialen Sicherhei	EHH		92 344,02	100 200,00	0,00	-7 855,98		
	Sonst.Dienstgeberbeit. Zur Sozialen Sicherhei	FHH		92 344,02	100 200,00	0,00	-7 855,98		
1/250002-591000	Dotierung von Rückstellungen für Abfertigungen	EHH		358,67	1 800,00	0,00	-1 441,33		
1/250002-592000	Dotierung von Rückstellungen für Jubiläumswendungen	EHH		1 036,92	9 700,00	0,00	-8 663,08		
1/250002-593000	Dotierung von Rückstellungen für nicht konsumierte Urlaube	EHH		6 541,14	0,00	0,00	6 541,14		
1/250002-700810	Mietzinse (Betriebskosten)	EHH		9 564,61	10 500,00	0,00	-935,39	-935,39	31.12.2022 Betriebskostenguthaben 2021
	Mietzinse (Betriebskosten)	FHH		9 564,61	10 500,00	0,00	-935,39	-935,39	31.12.2022 Betriebskostenguthaben 2021
1/250002-728900	Entgelte für sonstige Leistungen	EHH		2 034,43	0,00	0,00	2 034,43		
	Entgelte für sonstige Leistungen	FHH		2 034,43	0,00	0,00	2 034,43		

Haushaltskonto	Bezeichnung	HH	DK	Buchungen	- Voranschlag	- Übertragung	= Abweichung	Betrag	Beschluss und Begründung
250003	Hort Spillheide								
1/250003-510000	Geldbezüge der Vertragsbediensteten der Verwaltung	EHH		320 650,79	291 300,00	0,00	29 350,79		
	Geldbezüge der Vertragsbediensteten der Verwaltung	FHH		320 650,79	291 300,00	0,00	29 350,79		
1/250003-511000	Geldbezüge der Vertrags- bed. in handwerk. Verwendung	EHH		71 205,35	44 500,00	0,00	26 705,35		
	Geldbezüge der Vertrags- bed. in handwerk. Verwendung	FHH		71 205,35	44 500,00	0,00	26 705,35		
1/250003-522000	Geldbezüge der nicht ganzjährig beschäftigten Angestellten	EHH		2 057,23	0,00	0,00	2 057,23		
	Geldbezüge der nicht ganzjährig beschäftigten Angestellten	FHH		2 057,23	0,00	0,00	2 057,23		
1/250003-567000	Belohnungen, Geldaushilfen und Leistungsprämien	EHH		1 320,00	0,00	0,00	1 320,00		
	Belohnungen, Geldaushilfen und Leistungsprämien	FHH		1 320,00	0,00	0,00	1 320,00		
1/250003-569000	Sonstige Nebengebühren	EHH		1 857,69	1 000,00	0,00	857,69		
	Sonstige Nebengebühren	FHH		1 857,69	1 000,00	0,00	857,69		
1/250003-580000	Dgb Zum Ausgl.Fonds F. Familienbeihilfen	EHH		14 727,63	12 400,00	0,00	2 327,63		
	Dgb Zum Ausgl.Fonds F. Familienbeihilfen	FHH		14 727,63	12 400,00	0,00	2 327,63		
1/250003-582000	Sonst.Dienstgeberbeit. Zur Sozialen Sicherhei	EHH		90 882,08	80 700,00	0,00	10 182,08		
	Sonst.Dienstgeberbeit. Zur Sozialen Sicherhei	FHH		90 882,08	80 700,00	0,00	10 182,08		
1/250003-591000	Dotierung von Rückstellungen für Abfertigungen	EHH		396,89	3 100,00	0,00	-2 703,11		
1/250003-592000	Dotierung von Rückstellungen für Jubiläumszuwendungen	EHH		5 041,63	7 500,00	0,00	-2 458,37		

Haushaltskonto	Bezeichnung	HH	DK	Buchungen	- Voranschlag	- Übertragung	= Abweichung	Betrag	Beschluss und Begründung
1/250003-593000	Dotierung von Rückstellungen für nicht konsumierte Urlaube	EHH		6 185,83	0,00	0,00	6 185,83		
1/250003-680000	Planmäßige Abschreibung	EHH		3 129,43	600,00	0,00	2 529,43		
1/250003-700810	Mietzinse (Betriebskosten)	EHH		7 893,68	5 800,00	0,00	2 093,68	2 093,68	31.12.2022 geringere Betriebskostennachzahlung 2021
	Mietzinse (Betriebskosten)	FHH		7 893,68	5 800,00	0,00	2 093,68	2 093,68	31.12.2022 geringere Betriebskostennachzahlung 2021
1/250003-728900	Entgelte für sonstige Leistungen	EHH		3 051,30	0,00	0,00	3 051,30		
	Entgelte für sonstige Leistungen	FHH		3 051,30	0,00	0,00	3 051,30		
250004	Hort Haag								
1/250004-591000	Dotierung von Rückstellungen für Abfertigungen	EHH		477,98	3 900,00	0,00	-3 422,02		
1/250004-593000	Dotierung von Rückstellungen für nicht konsumierte Urlaube	EHH		8 020,35	0,00	0,00	8 020,35		
1/250004-700810	Mietzinse (Betriebskosten)	EHH		4 649,61	6 000,00	0,00	-1 350,39	-1 350,39	31.12.2022 geringere Betriebskostennachzahlung 2021
	Mietzinse (Betriebskosten)	FHH		4 649,61	6 000,00	0,00	-1 350,39	-1 350,39	31.12.2022 geringere Betriebskostennachzahlung 2021
259000	Sonst. Einrichtungen U. Massnahmen								
1/259000-565000	Mehrleistungsvergütungen	EHH		3 943,05	2 000,00	0,00	1 943,05		
	Mehrleistungsvergütungen	FHH		3 943,05	2 000,00	0,00	1 943,05		
262000	Sportplätze								
1/262000-042000	Amts-, Betriebs- und Geschäftsausstattung	FHH		4 725,60	0,00	0,00	4 725,60	4 725,60	17.01.2023 Defibrilatoren mussten angeschafft werden
1/262000-511000	Geldbezüge für Vertrags- bed. in handwerk. Verwendung	EHH		158,14	1 400,00	0,00	-1 241,86		
	Geldbezüge für Vertrags- bed. in handwerk. Verwendung	FHH		158,14	1 400,00	0,00	-1 241,86		

Haushaltskonto	Bezeichnung	HH	DK	Buchungen	- Voranschlag	- Übertragung	= Abweichung	Betrag	Beschluss und Begründung
1/262000-600000	Strom	EHH	3	8 092,83	1 400,00	0,00	6 692,83	6 692,83	24.02.2023 Zu geringe Einschätzung der Stromkosten bei der Erstellung des Voranschlags. Erstes neues Abrechnungsjahr beim Stromlieferanten führt zu einem neuen Abrechnungszyklus und somit zu mehr Kosten im ersten Abrechnungsjahr.
	Strom	FHH	3	8 092,83	1 400,00	0,00	6 692,83	6 692,83	24.02.2023 Zu geringe Einschätzung der Stromkosten bei der Erstellung des Voranschlags. Erstes neues Abrechnungsjahr beim Stromlieferanten führt zu einem neuen Abrechnungszyklus und somit zu mehr Kosten im ersten Abrechnungsjahr.
1/262000-720099	Sonstige Ausgaben Vergütungen	EHH		7 319,04	2 000,00	0,00	5 319,04	5 319,04	07.02.2023 Mehr Vergütungen Stadtservice - Instandhaltung Sportplätze
	Sonstige Ausgaben Vergütungen	FHH		7 319,04	2 000,00	0,00	5 319,04	5 319,04	07.02.2023 Mehr Vergütungen Stadtservice - Instandhaltung Sportplätze
1/262000-720199	Sonstige Ausgaben Vergütungen	EHH		0,00	1 100,00	0,00	-1 100,00	-1 100,00	16.02.2023 Keine Reparaturen bei Sportplätzen von Seiten des Stadtservices notwendig
	Sonstige Ausgaben Vergütungen	FHH		0,00	1 100,00	0,00	-1 100,00	-1 100,00	16.02.2023 Keine Reparaturen bei Sportplätzen von Seiten des Stadtservices notwendig
1/262000-728000	Entgelte für sonstige Leistungen	EHH		12 333,08	100,00	0,00	12 233,08	12 233,08	16.02.2023 Unvorhergesehenes Gutachten über den ASKÖ Sportplatz Doppl-Hart; Entscheidung ob Miete, Pacht oder Kauf
	Entgelte für sonstige Leistungen	FHH		12 333,08	100,00	0,00	12 233,08	12 233,08	16.02.2023 Unvorhergesehenes Gutachten über den ASKÖ Sportplatz Doppl-Hart; Entscheidung ob Miete, Pacht oder Kauf
263000	Turn- u. Sporthalle Hart								
1/263000-042100	Betriebsausstattung	FHH	14	0,00	800,00	0,00	-800,00	-800,00	24.01.2023 keine Ersatzankäufe notwendig
1/263000-454000	Reinigungsmittel	EHH		2 199,92	3 000,00	0,00	-800,08	-800,08	15.02.2023 weniger Veranstaltungen in den Hallen, daher weniger Reinigung notwendig
	Reinigungsmittel	FHH		2 199,92	3 000,00	0,00	-800,08	-800,08	15.02.2023 weniger Veranstaltungen in den Hallen, daher weniger Reinigung notwendig
1/263000-455000	Chem. U.Sonst. Artver- Wandte Mittel	EHH		2 835,94	1 700,00	0,00	1 135,94	1 135,94	17.01.2023 Höherer Verbrauch und gleichzeitig massiver Preisanstieg der Chemikalien
1/263000-600000	Strom	EHH	3	14 616,26	12 800,00	0,00	1 816,26	1 816,26	24.02.2023 Zu geringe Einschätzung der Stromkosten bei der Erstellung des Voranschlags. Durch die monatliche Ablesung und Abrechnung der Stromzählerstände gestaltet sich eine Kalkulation im Vorhinein oft als sehr schwierig.

Haushaltskonto	Bezeichnung	HH	DK	Buchungen	- Voranschlag	- Übertragung	= Abweichung	Betrag	Beschluss und Begründung
1/263000-600300	Wärme	EHH		24 137,16	22 000,00	0,00	2 137,16	2 137,16	24.02.2023 Zu geringe Einschätzung der Wärmekosten bei der Erstellung des Voranschlags. Erhöhung des Verbrauches bei der Sporthalle gegenüber dem Vorjahr.
	Wärme	FHH		23 785,29	22 000,00	0,00	1 785,29	1 785,29	24.02.2023 Zu geringe Einschätzung der Wärmekosten bei der Erstellung des Voranschlags. Erhöhung des Verbrauches bei der Sporthalle gegenüber dem Vorjahr.
1/263000-700810	Mietzinse (Betriebskosten)	EHH		25 685,90	27 600,00	0,00	-1 914,10	-1 914,10	31.12.2022 Betriebskostenguthaben 2021
	Mietzinse (Betriebskosten)	FHH		25 685,90	27 600,00	0,00	-1 914,10	-1 914,10	31.12.2022 Betriebskostenguthaben 2021
5/263000-775000	Kapitaltransfers an Unternehmen (ohne Finanzunternehmen) und andere	EHH		0,00	212 300,00	0,00	-212 300,00	-212 300,00	22.02.2022 Projektbeginn wurde verschoben
	Kapitaltransfers an Unternehmen (ohne Finanzunternehmen) und andere	FHH		0,00	212 300,00	0,00	-212 300,00	-212 300,00	22.02.2022 Projektbeginn wurde verschoben
263001	Sporthalle Hart								
1/263001-511000	Geldbezüge der Vertrags- bed. in handwerkli. Verwendung	EHH		67 567,99	78 200,00	0,00	-10 632,01		
	Geldbezüge der Vertrags- bed. in handwerkli. Verwendung	FHH		67 567,99	78 200,00	0,00	-10 632,01		
1/263001-565000	Mehrleistungsvergütungen	EHH		6 771,37	800,00	0,00	5 971,37		
	Mehrleistungsvergütungen	FHH		6 771,37	800,00	0,00	5 971,37		
1/263001-582000	Sonst.Dienstgeberbeit. Zur Sozialen Sicherhei	EHH		16 167,75	17 400,00	0,00	-1 232,25		
	Sonst.Dienstgeberbeit. Zur Sozialen Sicherhei	FHH		16 167,75	17 400,00	0,00	-1 232,25		
1/263001-593000	Dotierung von Rückstellungen für nicht konsumierte Urlaube	EHH		4 983,05	0,00	0,00	4 983,05		
263100	Mehrzweckhalle Leonding								
1/263100-042000	Betriebsausstattung	FHH	15	21 123,07	6 600,00	0,00	14 523,07	14 523,07	17.01.2023 Mit dem Austausch der Beleuchtung mussten zusätzliche Teile verändert werden
1/263100-042100	Betriebsausstattung	FHH	14	0,00	1 000,00	0,00	-1 000,00	-1 000,00	24.01.2023 keine Ersatzankäufe notwendig

Haushaltskonto	Bezeichnung	HH	DK	Buchungen	- Voranschlag	- Übertragung	= Abweichung	Betrag	Beschluss und Begründung
1/263100-400000	Gwg d. Anlagevermögens	EHH	15	1 554,78	5 800,00	0,00	-4 245,22	-4 245,22	17.01.2023 Es wurde nur ein Teil ausgetauscht, Lieferprobleme
	Gwg d. Anlagevermögens	FHH	15	2 347,28	5 800,00	0,00	-3 452,72	-3 452,72	17.01.2023 Es wurde nur ein Teil ausgetauscht, Lieferprobleme
1/263100-454000	Reinigungsmittel	FHH		2 526,42	3 500,00	0,00	-973,58	-973,58	15.02.2023 weniger Veranstaltungen, daher weniger Reinigung notwendig
1/263100-600000	Strom	EHH	3	22 184,30	8 100,00	0,00	14 084,30	14 084,30	24.02.2023 Zu geringe Einschätzung der Stromkosten bei der Erstellung des Voranschlags. Erstes neues Abrechnungsjahr beim Stromlieferanten führt zu einem neuen Abrechnungszyklus und somit zu mehr Kosten im ersten Abrechnungsjahr.
	Strom	FHH	3	22 184,30	8 100,00	0,00	14 084,30	14 084,30	24.02.2023 Zu geringe Einschätzung der Stromkosten bei der Erstellung des Voranschlags. Erstes neues Abrechnungsjahr beim Stromlieferanten führt zu einem neuen Abrechnungszyklus und somit zu mehr Kosten im ersten Abrechnungsjahr.
1/263100-680000	Planmäßige Abschreibung	EHH		6 559,29	5 000,00	0,00	1 559,29		
263101	Mehrzweckhalle Leonding								
1/263101-565000	Mehrleistungsvergütungen	EHH		7 182,29	1 200,00	0,00	5 982,29		
	Mehrleistungsvergütungen	FHH		7 182,29	1 200,00	0,00	5 982,29		
1/263101-582000	Sonst.Dienstgeberbeit. Zur Sozialen Sicherhei	EHH		10 362,95	9 100,00	0,00	1 262,95		
	Sonst.Dienstgeberbeit. Zur Sozialen Sicherhei	FHH		10 362,95	9 100,00	0,00	1 262,95		
263301	DSG UKJ Froschberg - Sportanlage Holzheimerstraße - Neuerrichtung Klubgebäude								
5/263301-777000	Kapitaltransfers an private Organisationen ohne Erwerbszweck	EHH		0,00	227 300,00	0,00	-227 300,00	-227 300,00	22.02.2022 Projekt wurde nicht umgesetzt
	Kapitaltransfers an private Organisationen ohne Erwerbszweck	FHH		0,00	227 300,00	0,00	-227 300,00	-227 300,00	22.02.2022 Projekt wurde nicht umgesetzt

Haushaltskonto	Bezeichnung	HH	DK	Buchungen	- Voranschlag	- Übertragung	= Abweichung	Betrag	Beschluss und Begründung
264000	Eislaufplätze								
1/264000-070000	Aktivierungsfähige Rechte (immaterielle Vermögenswerte)	FHH		2 364,00	0,00	0,00	2 364,00	2 364,00	06.02.2023 Online-Reservierungstool (Corona-Maßnahmen)
1/264000-400000	Gwg d. Anlagevermögens	EHH	16	185,36	1 500,00	0,00	-1 314,64	-1 314,64	31.12.2022 Rückzahlung der Reparatur für die Eismaschine aus dem Jahr 2021 in Höhe von EUR 939,60.
1/264000-455000	Chemische u. sonstige artverwandte Mittel	EHH		0,00	1 000,00	0,00	-1 000,00	-1 000,00	06.02.2023 Glykol z. Nachfüllen bei Undichtheit der Anlage - Kauf nur wenn vorheriger Verbrauch
	Chemische u. sonstige artverwandte Mittel	FHH		0,00	1 000,00	0,00	-1 000,00	-1 000,00	06.02.2023 Glykol z. Nachfüllen bei Undichtheit der Anlage - Kauf nur wenn vorheriger Verbrauch
1/264000-511000	Geldbezüge der Vertrags- bed. in handwerkkl. Verwendung	EHH		41 497,24	29 700,00	0,00	11 797,24		
	Geldbezüge der Vertrags- bed. in handwerkkl. Verwendung	FHH		41 497,24	29 700,00	0,00	11 797,24		
1/264000-523000	Geldbezüge der nicht ganzjährig beschäftigten Arbeiter	EHH		33 096,60	0,00	0,00	33 096,60		
	Geldbezüge der nicht ganzjährig beschäftigten Arbeiter	FHH		33 096,60	0,00	0,00	33 096,60		
1/264000-565000	Mehrleistungsvergütungen	EHH		4 102,30	400,00	0,00	3 702,30		
	Mehrleistungsvergütungen	FHH		4 102,30	400,00	0,00	3 702,30		
1/264000-569000	Sonstige Nebengebühren	EHH		2 058,43	200,00	0,00	1 858,43		
	Sonstige Nebengebühren	FHH		2 058,43	200,00	0,00	1 858,43		
1/264000-580000	Dgb Zum Ausgl.Fonds F. Familienbeihilfen	EHH		2 651,22	1 200,00	0,00	1 451,22		
	Dgb Zum Ausgl.Fonds F. Familienbeihilfen	FHH		2 651,22	1 200,00	0,00	1 451,22		
1/264000-582000	Sonst.Dienstgeberbeit. Zur Sozialen Sicherhei	EHH		18 009,54	7 200,00	0,00	10 809,54		
	Sonst.Dienstgeberbeit. Zur Sozialen Sicherhei	FHH		18 009,54	7 200,00	0,00	10 809,54		

Haushaltskonto	Bezeichnung	HH	DK	Buchungen	- Voranschlag	- Übertragung	= Abweichung	Betrag	Beschluss und Begründung
1/264000-588000	Kommunalsteuer	EHH		2 165,82	1 000,00	0,00	1 165,82		
	Kommunalsteuer	FHH		2 165,82	1 000,00	0,00	1 165,82		
1/264000-593000	Dotierung von Rückstellungen für nicht konsumierte Urlaube	EHH		1 149,58	0,00	0,00	1 149,58		
1/264000-700500	Mietzinse Mobilien	EHH		75 878,00	66 000,00	0,00	9 878,00	9 878,00	06.02.2023 Letzte Teilrechnung für das Jahr 2021 wurde erst im Jahr 2022 übermittelt und ausbezahlt.
	Mietzinse Mobilien	FHH		75 878,00	66 000,00	0,00	9 878,00	9 878,00	06.02.2023 Letzte Teilrechnung für das Jahr 2021 wurde erst im Jahr 2022 übermittelt und ausbezahlt.
1/264000-720099	Sonstige Ausgaben Vergütungen	EHH		3 910,78	7 000,00	0,00	-3 089,22	-3 089,22	06.02.2023 Weniger Arbeiten durch das Stadtservice notwendig
	Sonstige Ausgaben Vergütungen	FHH		3 910,78	7 000,00	0,00	-3 089,22	-3 089,22	06.02.2023 Weniger Arbeiten durch das Stadtservice notwendig
269000	Sonst. Einrichtungen u. Maßnahmen Förderungen Sport								
1/269000-413000	Handelswaren	EHH		2 167,99	4 000,00	0,00	-1 832,01	-1 832,01	23.02.2023 Weniger Bedarf an Medaillen und Pokalen, da diese aus den Jahren 2020 und 2021 verwendet werden konnten
	Handelswaren	FHH		2 237,81	4 000,00	0,00	-1 762,19	-1 762,19	23.02.2023 Weniger Bedarf an Medaillen und Pokalen, da diese aus den Jahren 2020 und 2021 verwendet werden konnten
1/269000-720099	Sonstige Ausgaben Vergütungen	EHH		23 145,67	10 000,00	0,00	13 145,67	13 145,67	23.02.2023 Mehr Veranstaltungen als in den letzten Jahren
	Sonstige Ausgaben Vergütungen	FHH		23 145,67	10 000,00	0,00	13 145,67	13 145,67	23.02.2023 Mehr Veranstaltungen als in den letzten Jahren
1/269000-728000	Entgelte für sonstige Leistungen	EHH		5 877,97	4 500,00	0,00	1 377,97	1 377,97	23.02.2023 Mehr Sportveranstaltungen bzw Stadtmeisterschaften
	Entgelte für sonstige Leistungen	FHH		5 877,97	4 500,00	0,00	1 377,97	1 377,97	23.02.2023 Mehr Sportveranstaltungen bzw Stadtmeisterschaften
1/269000-757600	Lfd. Transferzahl. an private Org. ohne Erwerbszweck	EHH		18 500,00	1 000,00	5 000,00	12 500,00	12 500,00	23.02.2023 Mehr AO Subventionsansuchen
	Lfd. Transferzahl. an private Org. ohne Erwerbszweck	FHH		26 500,00	1 000,00	5 000,00	20 500,00	20 500,00	23.02.2023 Mehr AO Subventionsansuchen
1/269000-768000	Sonstige laufende Transferzahlungen an priv. Haushalte	EHH		800,00	1 800,00	0,00	-1 000,00	-1 000,00	23.02.2023 Weniger Subventionsansuchen

Haushaltskonto	Bezeichnung	HH	DK	Buchungen	- Voranschlag	- Übertragung	= Abweichung	Betrag	Beschluss und Begründung
1/269000-768000	Sonstige laufende Transferzahlungen an priv. Haushalte	FHH		800,00	1 800,00	0,00	-1 000,00	-1 000,00	23.02.2023 Weniger Subventionsansuchen
269100	Bahnengolf								
1/269100-565000	Mehrleistungsvergütungen	EHH		1 995,65	1 100,00	0,00	895,65		
	Mehrleistungsvergütungen	FHH		1 995,65	1 100,00	0,00	895,65		
1/269100-569000	Sonstige Nebengebühren	EHH		1 897,94	700,00	0,00	1 197,94		
	Sonstige Nebengebühren	FHH		1 897,94	700,00	0,00	1 197,94		
273000	Stadtbücherei (Leonding)								
1/273000-457000	Druckwerke	FHH		13 154,55	14 000,00	0,00	-845,45	-845,45	21.02.2023 Aufgrund der personellen Änderung im Büchereibetrieb und der einhergehenden zeitlichen Ressourcenknappheit konnte das Druckwerkkonto nicht zur Gänze ausgeschöpft werden.
1/273000-592000	Dotierung von Rückstellungen für Jubiläumszuwendungen	EHH		422,19	1 300,00	0,00	-877,81		
1/273000-593000	Dotierung von Rückstellungen für nicht konsumierte Urlaube	EHH		1 319,30	0,00	0,00	1 319,30		
1/273000-614000	Instandhaltung von Gebäuden	EHH	19	4 519,60	500,00	0,00	4 019,60	4 019,60	23.01.2023 Notwendiger Austausch von Beleuchtungskörpern
	Instandhaltung von Gebäuden	FHH	19	4 519,60	500,00	0,00	4 019,60	4 019,60	23.01.2023 Notwendiger Austausch von Beleuchtungskörpern
1/273000-720099	Sonstige Ausgaben Vergütungen	EHH		0,00	1 000,00	0,00	-1 000,00	-1 000,00	21.02.2023 Im Jahr 2022 wurden keine Leistungen durch das Stadtservice (Vergütungen Wirtschaftshof) in Anspruch genommen.
	Sonstige Ausgaben Vergütungen	FHH		0,00	1 000,00	0,00	-1 000,00	-1 000,00	21.02.2023 Im Jahr 2022 wurden keine Leistungen durch das Stadtservice (Vergütungen Wirtschaftshof) in Anspruch genommen.
273001	Bücherei Leonding								
1/273001-510000	Geldbezüge der Vertragsbediensteten der Verwaltung	EHH		62 770,54	56 600,00	0,00	6 170,54		
	Geldbezüge der Vertragsbediensteten der Verwaltung	FHH		62 770,54	56 600,00	0,00	6 170,54		

Haushaltskonto	Bezeichnung	HH	DK	Buchungen	- Voranschlag	- Übertragung	= Abweichung	Betrag	Beschluss und Begründung
1/273001-511000	Geldbezüge der Vertrags- bed. in handwerkli. Verwendung	EHH		5 835,64	10 900,00	0,00	-5 064,36		
	Geldbezüge der Vertrags- bed. in handwerkli. Verwendung	FHH		5 835,64	10 900,00	0,00	-5 064,36		
1/273001-522000	Geldbezüge der nicht ganzjährig beschäftigten Angestellten	EHH		2 000,47	1 000,00	0,00	1 000,47		
	Geldbezüge der nicht ganzjährig beschäftigten Angestellten	FHH		2 000,47	1 000,00	0,00	1 000,47		
1/273001-588000	Kommunalsteuer	EHH		2 151,97	3 100,00	0,00	-948,03		
	Kommunalsteuer	FHH		2 151,97	3 100,00	0,00	-948,03		
279000	Erwachsenenbildung								
1/279000-757000	Lfd. Tranferzahlungen an private Organisationen ohne Erwerbszweck	EHH		1 396,00	6 600,00	0,00	-5 204,00	-5 204,00	24.01.2023 es erfolgte eine Rückzahlung nicht benötigter Fördermittel aus dem Jahr 2021
	Lfd. Tranferzahlungen an private Organisationen ohne Erwerbszweck	FHH		1 396,00	6 600,00	0,00	-5 204,00	-5 204,00	24.01.2023 es erfolgte eine Rückzahlung nicht benötigter Fördermittel aus dem Jahr 2021
289000	Sonst. Einrichtungen U. Massnahmen								
1/289000-757100	Lfd. Transferzahl. an private Org. ohne Erwerbszweck	EHH		28 639,36	31 000,00	0,00	-2 360,64	-2 360,64	23.02.2023 Weniger Semestertickets verkauft
	Lfd. Transferzahl. an private Org. ohne Erwerbszweck	FHH		28 639,36	31 000,00	0,00	-2 360,64	-2 360,64	23.02.2023 Weniger Semestertickets verkauft
300000	Kulturamt								
1/300000-565000	Mehrleistungsvergütungen	EHH		2 601,75	5 300,00	0,00	-2 698,25		
	Mehrleistungsvergütungen	FHH		2 601,75	5 300,00	0,00	-2 698,25		
1/300000-580000	Dgb Zum Ausgl.Fonds F. Familienbeihilfen	EHH		3 921,77	3 100,00	0,00	821,77		
	Dgb Zum Ausgl.Fonds F. Familienbeihilfen	FHH		3 921,77	3 100,00	0,00	821,77		

Haushaltskonto	Bezeichnung	HH	DK	Buchungen	- Voranschlag	- Übertragung	= Abweichung	Betrag	Beschluss und Begründung
1/300000-591000	Dotierung von Rückstellungen für Abfertigungen	EHH		363,91	2 400,00	0,00	-2 036,09		
1/300000-593000	Dotierung von Rückstellungen für nicht konsumierte Urlaube	EHH		5 283,25	0,00	0,00	5 283,25		
300001	Kulturamt								
1/300001-522000	Geldbezüge der nicht ganzjährig beschäftigten Angestellten	EHH		0,00	3 200,00	0,00	-3 200,00		
	Geldbezüge der nicht ganzjährig beschäftigten Angestellten	FHH		0,00	3 200,00	0,00	-3 200,00		
311000	44er Haus								
1/311000-600000	Strom	EHH	3	2 482,77	1 100,00	0,00	1 382,77	1 382,77	24.02.2023 Zu geringe Einschätzung der Stromkosten bei der Erstellung des Voranschlags. Erstes neues Abrechnungsjahr beim Stromlieferanten führt zu einem neuen Abrechnungszyklus und somit zu mehr Kosten im ersten Abrechnungsjahr.
	Strom	FHH	3	2 482,77	1 100,00	0,00	1 382,77	1 382,77	24.02.2023 Zu geringe Einschätzung der Stromkosten bei der Erstellung des Voranschlags. Erstes neues Abrechnungsjahr beim Stromlieferanten führt zu einem neuen Abrechnungszyklus und somit zu mehr Kosten im ersten Abrechnungsjahr.
1/311000-614000	Instandhaltung von Gebäuden	EHH	19	3 329,03	4 500,00	0,00	-1 170,97	-1 170,97	17.01.2023 weniger Instandhaltungsmaßnahmen erforderlich als erwartet
	Instandhaltung von Gebäuden	FHH	19	2 231,54	4 500,00	0,00	-2 268,46	-2 268,46	17.01.2023 weniger Instandhaltungsmaßnahmen erforderlich als erwartet
1/311000-720199	Sonstige Ausgaben Vergütungen	EHH		2 258,88	300,00	0,00	1 958,88	1 958,88	17.01.2023 mehr erbrachte Leistungen durch Stadtservice
	Sonstige Ausgaben Vergütungen	FHH		2 258,88	300,00	0,00	1 958,88	1 958,88	17.01.2023 mehr erbrachte Leistungen durch Stadtservice
311001	44er Haus								
1/311001-511000	Geldbezüge der Vertrags- bed. in handwerkli. Verwendung	EHH		9 954,28	7 100,00	0,00	2 854,28		
	Geldbezüge der Vertrags- bed. in handwerkli. Verwendung	FHH		9 954,28	7 100,00	0,00	2 854,28		
1/311001-582000	Sonst.Dienstgeberbeit. Zur Sozialen Sicherhei	EHH		2 754,32	1 600,00	0,00	1 154,32		

Haushaltskonto	Bezeichnung	HH	DK	Buchungen	- Voranschlag	- Übertragung	= Abweichung	Betrag	Beschluss und Begründung
1/311001-582000	Sonst.Dienstgeberbeit. Zur Sozialen Sicherhei	FHH		2 754,32	1 600,00	0,00	1 154,32		
311010	44er Haus - Adaptierungen								
5/311010-010010	Baumeisterarbeiten	FHH		0,00	35 000,00	0,00	-35 000,00	-35 000,00	24.01.2023 Einsparung, da die Sanierung Kastenfenster 44-er Haus aus zeitlichen Gründen auf das Jahr 2023 verschoben wurde
312000	Massn. Zur Förderung Der Bild. Künste								
1/312000-720099	Sonstige Ausgaben Vergütungen	EHH		90,43	1 000,00	0,00	-909,57	-909,57	16.01.2023 Nicht verbrauchter Budgetrest da aufgrund d. Corona-Maßnahmen keine Ausstellungen stattfanden.
	Sonstige Ausgaben Vergütungen	FHH		90,43	1 000,00	0,00	-909,57	-909,57	16.01.2023 Nicht verbrauchter Budgetrest da aufgrund d. Corona-Maßnahmen keine Ausstellungen stattfanden.
1/312000-728000	Entgelte für sonstige Leistungen	EHH		0,00	1 300,00	0,00	-1 300,00	-1 300,00	16.01.2023 Aufgrund d. Corona-Maßnahmen fanden in diesem Jahr keinerlei Ausstellungen bzw. Aktivitäten statt.
	Entgelte für sonstige Leistungen	FHH		0,00	1 300,00	0,00	-1 300,00	-1 300,00	16.01.2023 Aufgrund d. Corona-Maßnahmen fanden in diesem Jahr keinerlei Ausstellungen bzw. Aktivitäten statt.
320000	Musikschule								
1/320000-042100	Amts-, Betriebs- und Geschäftsausstattung	FHH		9 033,21	0,00	0,00	9 033,21	9 033,21	24.01.2023 angefallene Ausgaben wurden auf dem Konto 2/320+829 wieder eingenommen (Globalbudget) bzw. anderweitig eingespart
1/320000-600000	Strom	EHH	3	8 894,52	3 900,00	0,00	4 994,52	4 994,52	24.02.2023 Zu geringe Einschätzung der Stromkosten bei der Erstellung des Voranschlags. Erstes neues Abrechnungsjahr beim Stromlieferanten führt zu einem neuen Abrechnungszyklus und somit zu mehr Kosten im ersten Abrechnungsjahr.
	Strom	FHH	3	8 894,52	3 900,00	0,00	4 994,52	4 994,52	24.02.2023 Zu geringe Einschätzung der Stromkosten bei der Erstellung des Voranschlags. Erstes neues Abrechnungsjahr beim Stromlieferanten führt zu einem neuen Abrechnungszyklus und somit zu mehr Kosten im ersten Abrechnungsjahr.
1/320000-614000	Instandhaltung von Gebäuden	EHH	19	11 517,90	21 000,00	0,00	-9 482,10	-9 482,10	17.01.2023 weniger Instandhaltungsmaßnahmen erforderlich als erwartet
	Instandhaltung von Gebäuden	FHH	19	9 484,09	21 000,00	0,00	-11 515,91	-11 515,91	17.01.2023 weniger Instandhaltungsmaßnahmen erforderlich als erwartet
1/320000-720099	Sonstige Ausgaben Vergütungen	EHH		666,88	2 000,00	0,00	-1 333,12	-1 333,12	24.01.2023 weniger Leistungen des Stadtservices als geplant
	Sonstige Ausgaben Vergütungen	FHH		666,88	2 000,00	0,00	-1 333,12	-1 333,12	24.01.2023 weniger Leistungen des Stadtservices als geplant

Haushaltskonto	Bezeichnung	HH	DK	Buchungen	- Voranschlag	- Übertragung	= Abweichung	Betrag	Beschluss und Begründung
1/320000-720199	Sonstige Ausgaben Vergütungen	EHH		145,95	1 500,00	0,00	-1 354,05	-1 354,05	17.01.2023 weniger Leistungen durch Stadtservice nötig als erwartet
	Sonstige Ausgaben Vergütungen	FHH		145,95	1 500,00	0,00	-1 354,05	-1 354,05	17.01.2023 weniger Leistungen durch Stadtservice nötig als erwartet
1/320000-728000	Entgelte für sonstige Leistungen	EHH		2 833,80	1 000,00	0,00	1 833,80	1 833,80	17.01.2023 Zusätzliche Geländeaufnahme für mögliche Verbindung zur MMS Leonding
	Entgelte für sonstige Leistungen	FHH		3 253,80	1 000,00	0,00	2 253,80	2 253,80	17.01.2023 Zusätzliche Geländeaufnahme für mögliche Verbindung zur MMS Leonding
1/320000-754000	Lfd. Transferzahlungen an sonstige Träger des öff. Rechts	EHH		6 459,79	10 300,00	700,00	-4 540,21	-4 540,21	07.04.2023 notwendige Mittel für den Ankauf wurden auf dem Konto 1/320/042 ausgegeben.
	Lfd. Transferzahlungen an sonstige Träger des öff. Rechts	FHH		6 459,79	10 300,00	700,00	-4 540,21	-4 540,21	07.04.2023 notwendige Mittel für den Ankauf wurden auf dem Konto 1/320/042 ausgegeben.
1/320000-757500	Lfd. Transferzahl. an private Org. ohne Erwerbszweck	EHH		1 730,13	500,00	0,00	1 230,13	1 230,13	27.01.2023 eine Veranstaltung in der Kürnberghalle wurde durchgeführt
	Lfd. Transferzahl. an private Org. ohne Erwerbszweck	FHH		1 730,13	500,00	0,00	1 230,13	1 230,13	27.01.2023 eine Veranstaltung in der Kürnberghalle wurde durchgeführt
320001	Musikschule								
1/320001-511000	Geldbezüge der Vertrags- bed. in handwerkli. Verwendung	EHH		76 118,52	69 800,00	0,00	6 318,52		
	Geldbezüge der Vertrags- bed. in handwerkli. Verwendung	FHH		76 118,52	69 800,00	0,00	6 318,52		
1/320001-582000	Sonst.Dienstgeberbeit. Zur Sozialen Sicherhei	EHH		19 719,82	18 700,00	0,00	1 019,82		
	Sonst.Dienstgeberbeit. Zur Sozialen Sicherhei	FHH		19 719,82	18 700,00	0,00	1 019,82		
1/320001-591000	Dotierung von Rückstellungen für Abfertigungen	EHH		10 955,87	500,00	0,00	10 455,87		
1/320001-592000	Dotierung von Rückstellungen für Jubiläumswendungen	EHH		2 594,23	0,00	0,00	2 594,23		
1/320001-593000	Dotierung von Rückstellungen für nicht konsumierte Urlaube	EHH		2 330,80	0,00	0,00	2 330,80		

Haushaltskonto	Bezeichnung	HH	DK	Buchungen	- Voranschlag	- Übertragung	= Abweichung	Betrag	Beschluss und Begründung
329000	Sonst. Einrichtungen U. Massnahmen								
1/329000-720099	Sonstige Ausgaben Vergütungen	EHH		0,00	1 000,00	0,00	-1 000,00	-1 000,00	16.01.2023 Aufgrund d. Corona-Maßnahmen fanden weniger Veranstaltungen statt, daher gab es auf diesem Kto keine Ausgaben.
	Sonstige Ausgaben Vergütungen	FHH		0,00	1 000,00	0,00	-1 000,00	-1 000,00	16.01.2023 Aufgrund d. Corona-Maßnahmen fanden weniger Veranstaltungen statt, daher gab es auf diesem Kto keine Ausgaben.
360100	Stadtmuseum - Turm 9								
1/360100-600100	Gas	EHH	2	5 294,38	3 800,00	0,00	1 494,38	1 494,38	24.02.2023 Zu geringe Einschätzung der Gaskosten bei der Erstellung des Voranschlags. Allgemeine Erhöhung der Gaskosten führt zu Mehrkosten gegenüber dem Vorjahr.
	Gas	FHH	2	5 201,88	3 800,00	0,00	1 401,88	1 401,88	24.02.2023 Zu geringe Einschätzung der Gaskosten bei der Erstellung des Voranschlags. Allgemeine Erhöhung der Gaskosten führt zu Mehrkosten gegenüber dem Vorjahr.
1/360100-614000	Instandhaltung von Gebäuden	EHH	19	6 572,17	2 500,00	0,00	4 072,17	4 072,17	23.01.2023 Mehrausgaben aufgrund ungeplanter Objektsicherheitsprüfung
	Instandhaltung von Gebäuden	FHH	19	3 323,21	2 500,00	0,00	823,21	823,21	23.01.2023 Mehrausgaben aufgrund ungeplanter Objektsicherheitsprüfung
1/360100-618100	Instandh. von Sonstigen Anlagen (Werkzeug)	EHH	19	0,00	1 000,00	0,00	-1 000,00	-1 000,00	23.01.2023 Keine Instandhaltungen notwendig
	Instandh. von Sonstigen Anlagen (Werkzeug)	FHH	19	0,00	1 000,00	0,00	-1 000,00	-1 000,00	23.01.2023 Keine Instandhaltungen notwendig
1/360100-700000	Mietzinse	EHH		88 021,18	76 000,00	0,00	12 021,18	12 021,18	31.12.2022 Erhöhung der Miete aufgrund der Indexsteigerung
	Mietzinse	FHH		88 021,18	76 000,00	0,00	12 021,18	12 021,18	31.12.2022 Erhöhung der Miete aufgrund der Indexsteigerung
1/360100-700800	Mietzinse (Betriebskosten)	EHH		12 999,01	16 000,00	0,00	-3 000,99	-3 000,99	31.12.2022 Betriebskostenguthaben 2021
	Mietzinse (Betriebskosten)	FHH		12 999,01	16 000,00	0,00	-3 000,99	-3 000,99	31.12.2022 Betriebskostenguthaben 2021
360101	Turmmuseum								
1/360101-522000	Geldbezüge der nicht ganzjährig beschäftigten Angestellten	EHH		0,00	3 200,00	0,00	-3 200,00		
	Geldbezüge der nicht ganzjährig beschäftigten Angestellten	FHH		0,00	3 200,00	0,00	-3 200,00		

Haushaltskonto	Bezeichnung	HH	DK	Buchungen	- Voranschlag	- Übertragung	= Abweichung	Betrag	Beschluss und Begründung
360200	Museumslager								
1/360200-600000	Strom	EHH	3	1 504,17	600,00	0,00	904,17	904,17	24.02.2023 Zu geringe Einschätzung der Stromkosten bei der Erstellung des Voranschlags. Erstes neues Abrechnungsjahr beim Stromlieferanten führt zu einem neuen Abrechnungszyklus und somit zu mehr Kosten im ersten Abrechnungsjahr.
	Strom	FHH	3	1 504,17	600,00	0,00	904,17	904,17	24.02.2023 Zu geringe Einschätzung der Stromkosten bei der Erstellung des Voranschlags. Erstes neues Abrechnungsjahr beim Stromlieferanten führt zu einem neuen Abrechnungszyklus und somit zu mehr Kosten im ersten Abrechnungsjahr.
1/360200-720099	Sonstige Ausgaben Vergütungen	EHH		592,11	5 000,00	0,00	-4 407,89	-4 407,89	23.01.2023 andere Lösung für Regalbau gefunden
	Sonstige Ausgaben Vergütungen	FHH		592,11	5 000,00	0,00	-4 407,89	-4 407,89	23.01.2023 andere Lösung für Regalbau gefunden
1/360200-720199	Sonstige Ausgaben Vergütungen	EHH		2 947,68	1 100,00	0,00	1 847,68	1 847,68	16.02.2023 Unvorhergesehene Reparaturmaßnahmen an der Garage neben dem Museumslager
	Sonstige Ausgaben Vergütungen	FHH		2 947,68	1 100,00	0,00	1 847,68	1 847,68	16.02.2023 Unvorhergesehene Reparaturmaßnahmen an der Garage neben dem Museumslager
362000	Denkmalpflege unbewegliche Kulturgüter								
1/362000-619000	Instandhaltung von Sonderanlagen	EHH		23 306,97	6 000,00	0,00	17 306,97	17 306,97	16.01.2023 Die Brunnenpumpe beim OBI-Brunnen war defekt und musste komplett ausgetauscht werden.
	Instandhaltung von Sonderanlagen	FHH		23 306,97	6 000,00	0,00	17 306,97	17 306,97	16.01.2023 Die Brunnenpumpe beim OBI-Brunnen war defekt und musste komplett ausgetauscht werden.
1/362000-720099	Sonstige Ausgaben Vergütungen	EHH		4 001,85	3 000,00	0,00	1 001,85	1 001,85	16.01.2023 Erhöhte Betreuung OBI-Brunnen aufgrund d. Reparatur bzw. Pumpentausch
	Sonstige Ausgaben Vergütungen	FHH		4 001,85	3 000,00	0,00	1 001,85	1 001,85	16.01.2023 Erhöhte Betreuung OBI-Brunnen aufgrund d. Reparatur bzw. Pumpentausch
369000	Sonstige Einrichtungen u. Maßnahmen								
1/369000-728100	Entgelte für sonstige Leistungen	EHH		28 843,73	27 000,00	0,00	1 843,73	1 843,73	21.02.2023 Höhere Montagekosten der Weihnachtsbeleuchtung angefallen.
	Entgelte für sonstige Leistungen	FHH		29 994,83	27 000,00	0,00	2 994,83	2 994,83	21.02.2023 Höhere Montagekosten der Weihnachtsbeleuchtung angefallen.

Haushaltskonto	Bezeichnung	HH	DK	Buchungen	- Voranschlag	- Übertragung	= Abweichung	Betrag	Beschluss und Begründung
381000	Massnahmen D.Kultur- Pflege								
1/381000-457000	Druckwerke	EHH		7 889,45	9 000,00	0,00	-1 110,55	-1 110,55	20.01.2023 geringere Ausgaben als Erwartet - Preiserhöhung 2023
	Druckwerke	FHH		7 889,45	9 000,00	0,00	-1 110,55	-1 110,55	20.01.2023 geringere Ausgaben als Erwartet - Preiserhöhung 2023
1/381000-720099	Sonstige Ausgaben Vergütungen	EHH		474,91	25 000,00	0,00	-24 525,09	-24 525,09	20.01.2023 zu hoch budgetiert - weniger Wirtschaftshofaufträge als erwartet
	Sonstige Ausgaben Vergütungen	FHH		474,91	25 000,00	0,00	-24 525,09	-24 525,09	20.01.2023 zu hoch budgetiert - weniger Wirtschaftshofaufträge als erwartet
1/381000-728000	Entgelte für sonstige Leistungen	FHH		2 430,00	4 000,00	0,00	-1 570,00	-1 570,00	20.01.2023 geringere Ausgaben als erwartet, Preiserhöhung 2023
1/381000-757000	Lfd. Tranferzahlungen an private Organisationen ohne Erwerbszweck	EHH		7 820,00	9 300,00	0,00	-1 480,00	-1 480,00	16.01.2023 Es gab hier einerseits eine Subventionsrückforderung, zum anderen wurden aufgrund d. Corona-Maßnahmen weniger Kultursubventionen beantragt, da weniger Veranstaltungen stattfanden.
	Lfd. Tranferzahlungen an private Organisationen ohne Erwerbszweck	FHH		7 820,00	9 300,00	0,00	-1 480,00	-1 480,00	16.01.2023 Es gab hier einerseits eine Subventionsrückforderung, zum anderen wurden aufgrund d. Corona-Maßnahmen weniger Kultursubventionen beantragt, da weniger Veranstaltungen stattfanden.
381300	Stadtteilbelebung								
1/381300-400000	Gwg d. Anlagevermögens	EHH	16	74,44	1 100,00	0,00	-1 025,56	-1 025,56	16.01.2023 Aufgrund d. Corona-Maßnahmen fanden weniger Veranstaltungen statt, daher weniger Bedarf an GWG.
	Gwg d. Anlagevermögens	FHH	16	74,44	1 100,00	0,00	-1 025,56	-1 025,56	16.01.2023 Aufgrund d. Corona-Maßnahmen fanden weniger Veranstaltungen statt, daher weniger Bedarf an GWG.
1/381300-457000	Druckwerke	FHH		3 371,30	2 400,00	0,00	971,30	971,30	16.01.2023 Erhöhte Ausgaben aufgrund Jubiläumsausstellung sowie ungeplante Erneuerung der kaputten Transparente f. Advenmarkt Doppl-Hart.
1/381300-459000	Sonst. Verbrauchsgüter	FHH		148,37	2 400,00	0,00	-2 251,63	-2 251,63	16.01.2023 Aufgrund d. Entfalls von Veranstaltungen wie Faschingsdienstag, Ausstellungen, Leonding fährt Schiff weniger Ausgaben v. Verbrauchsgütern.
1/381300-591000	Dotierung von Rückstellungen für Abfertigungen	EHH		363,94	1 300,00	0,00	-936,06		
1/381300-618000	Instandh.Von Sonstigen Anlagen (Werkzeug)	EHH		0,00	3 800,00	0,00	-3 800,00	-3 800,00	16.01.2023 Aufgrund d. Entfalls von zahlreichen Veranstaltungen im Jahr 2020/2021 und zum Teil auch 2022 gab es bei den Geräten, Werkzeugen und Anlagen kaum Verschleiß bzw. waren keine Erneuerungen und Reparaturen notwendig.

Haushaltskonto	Bezeichnung	HH	DK	Buchungen	- Voranschlag	- Übertragung	= Abweichung	Betrag	Beschluss und Begründung
1/381300-618000	Instandh.Von Sonstigen Anlagen (Werkzeug)	FHH		0,00	3 800,00	0,00	-3 800,00	-3 800,00	16.01.2023 Aufgrund d. Entfalls von zahlreichen Veranstaltungen im Jahr 2020/2021 und zum Teil auch 2022 gab es bei den Geräten, Werkzeugen und Anlagen kaum Verschleiß bzw. waren keine Erneuerungen und Reparaturen notwendig.
1/381300-720799	Sonstige Leistungen Vergütungen Druckerei	EHH		1 062,58	3 000,00	0,00	-1 937,42	-1 937,42	16.01.2023 Aufgrund d. Corona-Maßnahmen fanden weniger Veranstaltungen statt (zB Entfall Faschingsdienstag, Leonding fährt Schiff, Ausstellungen), daher war der Aufwand an Plakaten, Flyern und sonstigen Druckwerken wesentlich geringer.
	Sonstige Leistungen Vergütungen Druckerei	FHH		1 062,58	3 000,00	0,00	-1 937,42	-1 937,42	16.01.2023 Aufgrund d. Corona-Maßnahmen fanden weniger Veranstaltungen statt (zB Entfall Faschingsdienstag, Leonding fährt Schiff, Ausstellungen), daher war der Aufwand an Plakaten, Flyern und sonstigen Druckwerken wesentlich geringer.
1/381300-728000	Entgelte für sonstige Leistungen	EHH		63 846,46	80 000,00	-2 000,00	-14 153,54	-14 153,54	25.01.2023 Aufgrund d. Entfalls von Veranstaltungen wie Faschingsdienstag, Spargel & Genuss, Leonding fährt Schiff gab es weniger Ausgaben an sonstigen Leistungen.
	Entgelte für sonstige Leistungen	FHH		64 617,04	80 000,00	-2 000,00	-13 382,96	-13 382,96	25.01.2023 Aufgrund d. Entfalls von Veranstaltungen wie Faschingsdienstag, Spargel & Genuss, Leonding fährt Schiff gab es weniger Ausgaben an sonstigen Leistungen.
381301	Stadtteilbelebung Lohn								
1/381301-510000	Geldbezüge der Vertragsbediensteten der Verwaltung	EHH		24 409,05	21 900,00	0,00	2 509,05		
	Geldbezüge der Vertragsbediensteten der Verwaltung	FHH		24 409,05	21 900,00	0,00	2 509,05		
1/381301-522000	Geldbezüge der nicht ganzjährig beschäftigten Angestellten	EHH		0,00	6 700,00	0,00	-6 700,00		
	Geldbezüge der nicht ganzjährig beschäftigten Angestellten	FHH		0,00	6 700,00	0,00	-6 700,00		
1/381301-523000	Geldbezüge der nicht ganzjährig beschäftigten Arbeiter	EHH		3 928,24	0,00	0,00	3 928,24		
	Geldbezüge der nicht ganzjährig beschäftigten Arbeiter	FHH		3 928,24	0,00	0,00	3 928,24		
1/381301-565000	Mehrleistungsvergütungen	EHH		17 662,68	4 000,00	0,00	13 662,68		
	Mehrleistungsvergütungen	FHH		17 662,68	4 000,00	0,00	13 662,68		

Haushaltskonto	Bezeichnung	HH	DK	Buchungen	- Voranschlag	- Übertragung	= Abweichung	Betrag	Beschluss und Begründung
1/381301-582000	Sonst.Dienstgeberbeit. Zur Sozialen Sicherhei	EHH		9 752,99	6 700,00	0,00	3 052,99		
	Sonst.Dienstgeberbeit. Zur Sozialen Sicherhei	FHH		9 752,99	6 700,00	0,00	3 052,99		
1/381301-593000	Dotierung von Rückstellungen für nicht konsumierte Urlaube	EHH		1 749,15	0,00	0,00	1 749,15		
400000	Sozialamt								
1/400000-400300	Gwg d. Anlagevermögens	EHH	7	2 351,32	1 300,00	0,00	1 051,32	1 051,32	17.01.2023 es mussten zusätzliche EDV Geräte beschafft werden, da diese defekt waren
	Gwg d. Anlagevermögens	FHH	7	2 351,32	1 300,00	0,00	1 051,32	1 051,32	17.01.2023 es mussten zusätzliche EDV Geräte beschafft werden, da diese defekt waren
1/400000-510000	Geldbezüge der Vertragsbediensteten der Verwaltung	EHH		50 920,85	44 600,00	0,00	6 320,85		
	Geldbezüge der Vertragsbediensteten der Verwaltung	FHH		50 920,85	44 600,00	0,00	6 320,85		
1/400000-522000	Geldbezüge der nicht ganzjährig beschäftigten Angestellten	EHH		13 918,89	0,00	0,00	13 918,89		
	Geldbezüge der nicht ganzjährig beschäftigten Angestellten	FHH		13 918,89	0,00	0,00	13 918,89		
1/400000-523000	Geldbezüge der nicht ganzjährig beschäftigten Arbeiter	EHH		5 556,55	0,00	0,00	5 556,55		
	Geldbezüge der nicht ganzjährig beschäftigten Arbeiter	FHH		5 556,55	0,00	0,00	5 556,55		
1/400000-580000	Dgb Zum Ausgl.Fonds F. Familienbeihilfen	EHH		2 793,33	1 100,00	0,00	1 693,33		
	Dgb Zum Ausgl.Fonds F. Familienbeihilfen	FHH		2 793,33	1 100,00	0,00	1 693,33		
1/400000-582000	Sonst.Dienstgeberbeit. Zur Sozialen Sicherhei	EHH		16 291,19	12 400,00	0,00	3 891,19		
	Sonst.Dienstgeberbeit. Zur Sozialen Sicherhei	FHH		16 291,19	12 400,00	0,00	3 891,19		
1/400000-591000	Dotierung von Rückstellungen für Abfertigungen	EHH		127,03	1 300,00	0,00	-1 172,97		

Haushaltskonto	Bezeichnung	HH	DK	Buchungen	- Voranschlag	- Übertragung	= Abweichung	Betrag	Beschluss und Begründung
422000	Aktivtreffs								
1/422000-006000	Sonstige Grundstückseinrichtungen	FHH		0,00	1 500,00	0,00	-1 500,00	-1 500,00	31.12.2022 Geringere Ausgaben auf Grund höherer Eigenleistungen durch Stadtservice
1/422000-042000	Betriebsausstattung	FHH	15	2 363,00	11 000,00	0,00	-8 637,00	-8 637,00	17.01.2023 Defibrilatoren wurden auf eigene Konten gebucht
1/422000-400000	Gwg d. Anlagevermögens	EHH	15	3 912,43	500,00	0,00	3 412,43	3 412,43	17.01.2023 Die Beschilderungen und ein Geschirrspüler mussten getauscht werden
	Gwg d. Anlagevermögens	FHH	15	3 663,26	500,00	0,00	3 163,26	3 163,26	17.01.2023 Die Beschilderungen und ein Geschirrspüler mussten getauscht werden
1/422000-400100	Gwg d. Anlagevermögens	EHH	13	208,82	1 800,00	0,00	-1 591,18	-1 591,18	31.12.2022 geringerer Bedarf von Einrichtungsgegenständen und Dekomaterial als erwartet
	Gwg d. Anlagevermögens	FHH	13	218,76	1 800,00	0,00	-1 581,24	-1 581,24	31.12.2022 geringerer Bedarf von Einrichtungsgegenständen und Dekomaterial als erwartet
1/422000-430000	Lebensmittel	EHH		14 642,43	12 500,00	0,00	2 142,43	2 142,43	31.12.2022 mehr Lebensmittel nötig, da Besucherzahlen gestiegen sind
	Lebensmittel	FHH		14 726,99	12 500,00	0,00	2 226,99	2 226,99	31.12.2022 mehr Lebensmittel nötig, da Besucherzahlen gestiegen sind
1/422000-510000	Geldbezüge für Vertragsbedienstete der Verwaltung	EHH		16 465,67	17 800,00	0,00	-1 334,33		
	Geldbezüge für Vertragsbedienstete der Verwaltung	FHH		16 465,67	17 800,00	0,00	-1 334,33		
1/422000-600000	Strom	EHH	3	4 745,82	2 000,00	0,00	2 745,82	2 745,82	24.02.2023 Zu geringe Einschätzung der Stromkosten bei der Erstellung des Voranschlags. Erstes neues Abrechnungsjahr beim Stromlieferanten führt zu einem neuen Abrechnungszyklus und somit zu mehr Kosten im ersten Abrechnungsjahr.
	Strom	FHH	3	4 745,82	2 000,00	0,00	2 745,82	2 745,82	24.02.2023 Zu geringe Einschätzung der Stromkosten bei der Erstellung des Voranschlags. Erstes neues Abrechnungsjahr beim Stromlieferanten führt zu einem neuen Abrechnungszyklus und somit zu mehr Kosten im ersten Abrechnungsjahr.
1/422000-600100	Gas	EHH	2	6 188,37	3 000,00	0,00	3 188,37	3 188,37	24.02.2023 Zu geringe Einschätzung der Gaskosten bei der Erstellung des Voranschlags. Allgemeine Erhöhung der Erdgaskosten führt zu Mehrkosten gegenüber dem Vorjahr.
	Gas	FHH	2	6 002,96	3 000,00	0,00	3 002,96	3 002,96	24.02.2023 Zu geringe Einschätzung der Gaskosten bei der Erstellung des Voranschlags. Allgemeine Erhöhung der Erdgaskosten führt zu Mehrkosten gegenüber dem Vorjahr.

Haushaltskonto	Bezeichnung	HH	DK	Buchungen	- Voranschlag	- Übertragung	= Abweichung	Betrag	Beschluss und Begründung
1/422000-614000	Instandhaltung von Gebäuden	EHH	19	5 844,92	20 000,00	0,00	-14 155,08	-14 155,08	23.01.2023 geringere Ausgaben auf Grund höherer Eigenleistungen durch Stadtservice
	Instandhaltung von Gebäuden	FHH	19	12 332,32	20 000,00	0,00	-7 667,68	-7 667,68	23.01.2023 geringere Ausgaben auf Grund höherer Eigenleistungen durch Stadtservice
1/422000-618100	Instandh. von Sonstigen Anlagen (Werkzeug)	EHH	19	38,69	5 000,00	0,00	-4 961,31	-4 961,31	23.01.2023 weniger Instandhaltungskosten als geplant
	Instandh. von Sonstigen Anlagen (Werkzeug)	FHH	19	38,69	5 000,00	0,00	-4 961,31	-4 961,31	23.01.2023 weniger Instandhaltungskosten als geplant
1/422000-720099	Sonstige Ausgaben Vergütungen	EHH		15 748,53	5 000,00	0,00	10 748,53	10 748,53	31.12.2022 Wesentlich mehr vom Stadtservice durchgeführte Reparaturen und Gartenarbeiten als davor angenommen
	Sonstige Ausgaben Vergütungen	FHH		15 748,53	5 000,00	0,00	10 748,53	10 748,53	31.12.2022 Wesentlich mehr vom Stadtservice durchgeführte Reparaturen und Gartenarbeiten als davor angenommen
1/422000-720199	Sonstige Ausgaben Vergütungen	EHH		7 265,99	2 500,00	0,00	4 765,99	4 765,99	23.01.2023 geringere Ausgaben auf Grund höherer Eigenleistungen durch Stadtservice
	Sonstige Ausgaben Vergütungen	FHH		7 265,99	2 500,00	0,00	4 765,99	4 765,99	23.01.2023 geringere Ausgaben auf Grund höherer Eigenleistungen durch Stadtservice
1/422000-720799	Sonstige Leistungen Vergütungen Druckerei	EHH		38,80	1 700,00	0,00	-1 661,20	-1 661,20	31.12.2022 weniger Druckaufträge für die Aktivtreffs als erwartet
	Sonstige Leistungen Vergütungen Druckerei	FHH		38,80	1 700,00	0,00	-1 661,20	-1 661,20	31.12.2022 weniger Druckaufträge für die Aktivtreffs als erwartet
1/422000-728000	Entgelte für sonstige Leistungen	EHH		5 039,70	500,00	0,00	4 539,70	4 539,70	23.01.2023 Mehrausgaben aufgrund Statikgutachten und Ungezieferbekämpfung
	Entgelte für sonstige Leistungen	FHH		5 039,70	500,00	0,00	4 539,70	4 539,70	23.01.2023 Mehrausgaben aufgrund Statikgutachten und Ungezieferbekämpfung
422003	Aktivtreff Holzheim								
1/422003-511000	Geldbezüge der Vertrags- bed. in handwerk. Verwendung	EHH		48 327,16	36 600,00	0,00	11 727,16		
	Geldbezüge der Vertrags- bed. in handwerk. Verwendung	FHH		48 327,16	36 600,00	0,00	11 727,16		
1/422003-582000	Sonst.Dienstgeberbeit. Zur Sozialen Sicherhei	EHH		3 845,25	7 700,00	0,00	-3 854,75		
	Sonst.Dienstgeberbeit. Zur Sozialen Sicherhei	FHH		3 845,25	7 700,00	0,00	-3 854,75		

Haushaltskonto	Bezeichnung	HH	DK	Buchungen	- Voranschlag	- Übertragung	= Abweichung	Betrag	Beschluss und Begründung
422004	Aktivtreff Haag								
1/422004-511000	Geldbezüge der Vertrags- bed. in handwerkli. Verwendung	EHH		36 669,49	26 500,00	0,00	10 169,49		
	Geldbezüge der Vertrags- bed. in handwerkli. Verwendung	FHH		36 669,49	26 500,00	0,00	10 169,49		
1/422004-582000	Sonst.Dienstgeberbeit. Zur Sozialen Sicherhei	EHH		8 424,66	6 200,00	0,00	2 224,66		
	Sonst.Dienstgeberbeit. Zur Sozialen Sicherhei	FHH		8 424,66	6 200,00	0,00	2 224,66		
422005	Aktivtreff Untergaumberg								
1/422005-511000	Geldbezüge der Vertrags- bed. in handwerkli. Verwendung	EHH		36 203,46	27 200,00	0,00	9 003,46		
	Geldbezüge der Vertrags- bed. in handwerkli. Verwendung	FHH		36 203,46	27 200,00	0,00	9 003,46		
1/422005-582000	Sonst.Dienstgeberbeit. Zur Sozialen Sicherhei	EHH		8 822,24	6 400,00	0,00	2 422,24		
	Sonst.Dienstgeberbeit. Zur Sozialen Sicherhei	FHH		8 822,24	6 400,00	0,00	2 422,24		
1/422005-593000	Dotierung von Rückstellungen für nicht konsumierte Urlaube	EHH		1 090,43	0,00	0,00	1 090,43		
422006	Aktivtreff Leonding (Ruflingerstraße)								
1/422006-511000	Geldbezüge der Vertrags- bed. in handwerkli. Verwendung	EHH		59 433,04	27 300,00	0,00	32 133,04		
	Geldbezüge der Vertrags- bed. in handwerkli. Verwendung	FHH		59 433,04	27 300,00	0,00	32 133,04		
1/422006-580000	Dgb Zum Ausgl.Fonds F. Familienbeihilfen	EHH		1 608,22	500,00	0,00	1 108,22		
	Dgb Zum Ausgl.Fonds F. Familienbeihilfen	FHH		1 608,22	500,00	0,00	1 108,22		
1/422006-582000	Sonst.Dienstgeberbeit. Zur Sozialen Sicherhei	EHH		9 367,12	6 000,00	0,00	3 367,12		
	Sonst.Dienstgeberbeit. Zur Sozialen Sicherhei	FHH		9 367,12	6 000,00	0,00	3 367,12		

Haushaltskonto	Bezeichnung	HH	DK	Buchungen	- Voranschlag	- Übertragung	= Abweichung	Betrag	Beschluss und Begründung
1/422006-591000	Dotierung von Rückstellungen für Abfertigungen	EHH		0,00	800,00	0,00	-800,00		
1/422006-593000	Dotierung von Rückstellungen für nicht konsumierte Urlaube	EHH		1 772,74	0,00	0,00	1 772,74		
422007	Aktivtreff Doppl-Hart (Remisenstraße)								
1/422007-511000	Geldbezüge der Vertrags- bed. in handwerk. Verwendung	EHH		34 376,09	29 100,00	0,00	5 276,09		
	Geldbezüge der Vertrags- bed. in handwerk. Verwendung	FHH		34 376,09	29 100,00	0,00	5 276,09		
1/422007-582000	Sonst.Dienstgeberbeit. Zur Sozialen Sicherhei	EHH		8 083,57	5 700,00	0,00	2 383,57		
	Sonst.Dienstgeberbeit. Zur Sozialen Sicherhei	FHH		8 083,57	5 700,00	0,00	2 383,57		
1/422007-590000	Freiwillige Sozialleistungen	EHH		989,77	0,00	0,00	989,77		
	Freiwillige Sozialleistungen	FHH		989,77	0,00	0,00	989,77		
422400	Aktivtreff Holzheim - behindertengerechter Eingang								
5/422400-010000	Gebäude	FHH		89 789,12	185 000,00	50 000,00	-145 210,88	-145 210,88	23.01.2023 Mehrere Schlußrechnungen wurden noch nicht eingereicht. Aufgrund von Lieferschwierigkeiten im Jahr 2022 können einige Montagen erst 2023 durchgeführt werden.
1/422400-680000	Planmäßige Abschreibung	EHH		0,00	3 900,00	0,00	-3 900,00		
423000	Essen Auf Rädern								
1/423000-768000	Sonstige laufende Transferzahlungen an priv. Haushalte	EHH		2 136,68	3 800,00	0,00	-1 663,32	-1 663,32	18.01.2023 weniger Anträge als erwartet
	Sonstige laufende Transferzahlungen an priv. Haushalte	FHH		2 173,16	3 800,00	0,00	-1 626,84	-1 626,84	18.01.2023 weniger Anträge als erwartet

Haushaltskonto	Bezeichnung	HH	DK	Buchungen	- Voranschlag	- Übertragung	= Abweichung	Betrag	Beschluss und Begründung
429000	Freie Wohlfahrt - Son. Einr. u. Massn.								
1/429000-413000	Handelswaren	FHH		1 700,00	2 000,00	500,00	-800,00	-800,00	18.01.2023 es wurde von mehr Gratulationsfahrten ausgegangen - letztendlich waren es doch weniger auf Grund von Absagen, Todesfällen,...
1/429000-510000	Geldbezüge für Vertragsbedienstete der Verwaltung	EHH		115 940,28	129 500,00	0,00	-13 559,72		
	Geldbezüge für Vertragsbedienstete der Verwaltung	FHH		115 940,28	129 500,00	0,00	-13 559,72		
1/429000-582000	Dgb Z.Ausgl.-Fonds F. Fam.Beih.F.Vb	EHH		26 859,25	29 400,00	0,00	-2 540,75		
	Dgb Z.Ausgl.-Fonds F. Fam.Beih.F.Vb	FHH		26 859,25	29 400,00	0,00	-2 540,75		
1/429000-591000	Dotierung von Rückstellungen für Abfertigungen	EHH		296,43	3 100,00	0,00	-2 803,57		
1/429000-593000	Dotierung von Rückstellungen für nicht konsumierte Urlaube	EHH		3 360,33	0,00	0,00	3 360,33		
1/429000-630000	Postdienste	EHH		5 461,15	8 000,00	0,00	-2 538,85	-2 538,85	28.02.2023 Seniorenball konnte 2022 nicht stattfinden, daher doch keine Briefaussendung
	Postdienste	FHH		5 461,15	8 000,00	0,00	-2 538,85	-2 538,85	28.02.2023 Seniorenball konnte 2022 nicht stattfinden, daher doch keine Briefaussendung
1/429000-700100	Mietzinse	EHH		1 302,90	2 400,00	0,00	-1 097,10	-1 097,10	31.12.2022 wegen Covid-19 Seniorenmaskenball abgesagt, Miete Kürnberghalle
	Mietzinse	FHH		1 302,90	2 400,00	0,00	-1 097,10	-1 097,10	31.12.2022 wegen Covid-19 Seniorenmaskenball abgesagt, Miete Kürnberghalle
1/429000-720799	Sonstige Leistungen Vergütungen Druckerei	EHH		3 500,93	2 000,00	0,00	1 500,93	1 500,93	31.12.2022 größere Druckaufträge für die Sozialberatung als erwartet
	Sonstige Leistungen Vergütungen Druckerei	FHH		3 500,93	2 000,00	0,00	1 500,93	1 500,93	31.12.2022 größere Druckaufträge für die Sozialberatung als erwartet
1/429000-728000	Entgelte für sonstige Leistungen	EHH		9 109,95	8 500,00	2 000,00	-1 390,05	-1 390,05	31.12.2022 Kosumation beim Seniorennachmittag geringer als erwartet
	Entgelte für sonstige Leistungen	FHH		9 205,95	8 500,00	2 000,00	-1 294,05	-1 294,05	31.12.2022 Kosumation beim Seniorennachmittag geringer als erwartet
1/429000-754000	Lfd. Transferzahlungen an sonstige Träger des öff. Rechts	EHH		13 321,51	5 000,00	3 000,00	5 321,51	5 321,51	18.01.2023 Die Jahresrechnung 2021 über EUR 3.336,18 ist zu spät eingetroffen und wurde im Jahr 2022 verbucht

Haushaltskonto	Bezeichnung	HH	DK	Buchungen	- Voranschlag	- Übertragung	= Abweichung	Betrag	Beschluss und Begründung
1/429000-754000	Lfd. Transferzahlungen an sonstige Träger des öff. Rechts	FHH		10 002,50	5 000,00	3 000,00	2 002,50	2 002,50	18.01.2023 Die Jahresrechnung 2021 über EUR 3.336,18 ist zu spät eingetroffen und wurde im Jahr 2022 verbucht
1/429000-755000	Lfd. Transferzlg. an Unternehmungen (ohne Finanzunternehmungen)	EHH		83 831,40	105 000,00	0,00	-21 168,60	-21 168,60	18.01.2023 Es wurden weniger Monats- und Jahreskarten für Senioren und Seniorinnen verkauft
	Lfd. Transferzlg. an Unternehmungen (ohne Finanzunternehmungen)	FHH		86 540,93	105 000,00	0,00	-18 459,07	-18 459,07	18.01.2023 Es wurden weniger Monats- und Jahreskarten für Senioren und Seniorinnen verkauft
1/429000-755100	Lfd. Transferzahl. an Unternehmungen (ohne Finanzunternehmungen)	EHH		109 873,15	165 000,00	-8 400,00	-46 726,85	-46 726,85	18.01.2023 Es wurden weniger Aktivpasskarten beantragt
	Lfd. Transferzahl. an Unternehmungen (ohne Finanzunternehmungen)	FHH		109 638,71	165 000,00	-8 400,00	-46 961,29	-46 961,29	18.01.2023 Es wurden weniger Aktivpasskarten beantragt
1/429000-757100	Lfd. Transferzahl. an private Org. ohne Erwerbszweck	EHH		14 456,60	35 000,00	0,00	-20 543,40	-20 543,40	17.01.2023 weniger Kinder bei Tagesmüttern als geplant
	Lfd. Transferzahl. an private Org. ohne Erwerbszweck	FHH		18 801,72	35 000,00	0,00	-16 198,28	-16 198,28	17.01.2023 weniger Kinder bei Tagesmüttern als geplant
1/429000-757400	Lfd. Transferzahl. an private Org. ohne Erwerbszweck	EHH		2 545,93	4 000,00	0,00	-1 454,07	-1 454,07	18.01.2023 Weniger Anträge für finanzielle Unterstützungen
	Lfd. Transferzahl. an private Org. ohne Erwerbszweck	FHH		1 045,93	4 000,00	0,00	-2 954,07	-2 954,07	18.01.2023 Weniger Anträge für finanzielle Unterstützungen
1/429000-768000	Zuw. Ohne Gegenleist. An Phys. Personen (Weihnachtsbeihilfen)	EHH		10 624,00	15 000,00	0,00	-4 376,00	-4 376,00	18.01.2023 Es wurden weniger Anträge für Weihnachtsbeihilfe beantragt als angenommen
	Zuw. Ohne Gegenleist. An Phys. Personen (Weihnachtsbeihilfen)	FHH		10 624,00	15 000,00	0,00	-4 376,00	-4 376,00	18.01.2023 Es wurden weniger Anträge für Weihnachtsbeihilfe beantragt als angenommen
1/429000-768100	Zuw. Ohne Gegenleist. An Phys. Personen	EHH		18 520,00	1 700,00	0,00	16 820,00	16 820,00	18.01.2023 Auszahlungen Teuerungsausgleich (Kreditübertragung im GR beschlossen)
	Zuw. Ohne Gegenleist. An Phys. Personen	FHH		15 640,00	1 700,00	0,00	13 940,00	13 940,00	18.01.2023 Auszahlungen Teuerungsausgleich (Kreditübertragung im GR beschlossen)
1/429000-768300	Sonstige laufende Transferzahlungen an priv. Haushalte (HK-Zuschüsse)	EHH		76 352,10	32 000,00	4 600,00	39 752,10	39 752,10	25.01.2023 Zusätzlich zum Heizkostenzuschuss gibt es für die Periode 2022/2023 einen Energiekostenzuschuss. Dieser wurde bis dato noch nicht refundiert
	Sonstige laufende Transferzahlungen an priv. Haushalte (HK-Zuschüsse)	FHH		76 352,10	32 000,00	4 600,00	39 752,10	39 752,10	25.01.2023 Zusätzlich zum Heizkostenzuschuss gibt es für die Periode 2022/2023 einen Energiekostenzuschuss. Dieser wurde bis dato noch nicht refundiert

Haushaltskonto	Bezeichnung	HH	DK	Buchungen	- Voranschlag	- Übertragung	= Abweichung	Betrag	Beschluss und Begründung
439000	Sonstige Einrichtungen Und Massnahmen								
1/439000-522000	Geldbezüge der nicht ganzjährig beschäftigten Angestellten	EHH		7 126,03	0,00	0,00	7 126,03		
	Geldbezüge der nicht ganzjährig beschäftigten Angestellten	FHH		7 126,03	0,00	0,00	7 126,03		
1/439000-565000	Mehrleistungsvergütungen	EHH		892,58	0,00	0,00	892,58		
	Mehrleistungsvergütungen	FHH		892,58	0,00	0,00	892,58		
1/439000-582000	Sonst.Dienstgeberbeit. Zur Sozialen Sicherhei	EHH		2 283,16	400,00	0,00	1 883,16		
	Sonst.Dienstgeberbeit. Zur Sozialen Sicherhei	FHH		2 283,16	400,00	0,00	1 883,16		
1/439000-630000	Postdienste	EHH		0,00	1 500,00	0,00	-1 500,00	-1 500,00	28.02.2023 Es wurden keine Ferienpässe versendet
	Postdienste	FHH		0,00	1 500,00	0,00	-1 500,00	-1 500,00	28.02.2023 Es wurden keine Ferienpässe versendet
1/439000-700000	Mietzinse	EHH		20 413,42	19 000,00	0,00	1 413,42	1 413,42	31.12.2022 Erhöhung der Pacht aufgrund der Indexsteigerung
	Mietzinse	FHH		20 413,42	19 000,00	0,00	1 413,42	1 413,42	31.12.2022 Erhöhung der Pacht aufgrund der Indexsteigerung
1/439000-700100	Mietzinse	EHH		2 160,00	500,00	0,00	1 660,00	1 660,00	23.02.2023 Erhöhung Hallenmiete
	Mietzinse	FHH		2 160,00	500,00	0,00	1 660,00	1 660,00	23.02.2023 Erhöhung Hallenmiete
1/439000-720099	Sonstige Ausgaben Vergütungen	EHH		1 320,76	6 000,00	0,00	-4 679,24	-4 679,24	23.02.2023 Weniger Veranstaltungen
	Sonstige Ausgaben Vergütungen	FHH		1 320,76	6 000,00	0,00	-4 679,24	-4 679,24	23.02.2023 Weniger Veranstaltungen
1/439000-720799	Sonstige Leistungen Vergütungen Druckerei	EHH		182,98	8 000,00	0,00	-7 817,02	-7 817,02	23.02.2023 Ferienprogramm wird nicht mehr gedruckt
	Sonstige Leistungen Vergütungen Druckerei	FHH		182,98	8 000,00	0,00	-7 817,02	-7 817,02	23.02.2023 Ferienprogramm wird nicht mehr gedruckt

Haushaltskonto	Bezeichnung	HH	DK	Buchungen	- Voranschlag	- Übertragung	= Abweichung	Betrag	Beschluss und Begründung
1/439000-724000	Reisegebühren	EHH		1 118,56	0,00	0,00	1 118,56		
	Reisegebühren	FHH		1 118,56	0,00	0,00	1 118,56		
1/439000-728000	Entgelte für sonstige Leistungen	EHH		24 387,53	23 000,00	0,00	1 387,53	1 387,53	23.02.2023 Bustransfers der Ferienaktion höher
	Entgelte für sonstige Leistungen	FHH		24 387,53	23 000,00	0,00	1 387,53	1 387,53	23.02.2023 Bustransfers der Ferienaktion höher
1/439000-728100	Entgelte für sonstige Leistungen	EHH		4 300,00	2 000,00	3 500,00	-1 200,00	-1 200,00	23.02.2023 Weniger Veranstaltungen
	Entgelte für sonstige Leistungen	FHH		4 300,00	2 000,00	3 500,00	-1 200,00	-1 200,00	23.02.2023 Weniger Veranstaltungen
1/439000-728400	Entgelte für sonstige Leistungen (Mega Fun Drive)	EHH		0,00	6 000,00	-1 500,00	-4 500,00	-4 500,00	23.02.2023 Weniger Juxi Fahrten
	Entgelte für sonstige Leistungen (Mega Fun Drive)	FHH		1 470,00	6 000,00	-1 500,00	-3 030,00	-3 030,00	23.02.2023 Weniger Juxi Fahrten
1/439000-757100	Lfd. Transferzahl. an private Org. ohne Erwerbszweck	EHH		2 500,00	3 500,00	0,00	-1 000,00	-1 000,00	23.02.2023 Weniger Subventionsansuchen
	Lfd. Transferzahl. an private Org. ohne Erwerbszweck	FHH		2 500,00	3 500,00	0,00	-1 000,00	-1 000,00	23.02.2023 Weniger Subventionsansuchen
439100	SONSTIGE EINRICHTUNGEN UND MASSNAHMEN (Streetworker)								
1/439100-752000	Lfd. Transferzahlungen an Gemeinden Gemeindeverbände und -fonds	EHH		34 919,53	33 000,00	0,00	1 919,53	1 919,53	23.02.2023 Höhere Vorschreibung SHV
	Lfd. Transferzahlungen an Gemeinden Gemeindeverbände und -fonds	FHH		34 919,53	33 000,00	0,00	1 919,53	1 919,53	23.02.2023 Höhere Vorschreibung SHV
439200	Jugendzentrum Leoni (Verein I.S.I)								
1/439200-720099	Sonstige Ausgaben Vergütungen	EHH		0,00	1 100,00	0,00	-1 100,00	-1 100,00	16.02.2023 Keine Reparaturen beim Jugendzentrum von Seiten des Stadtservices notwendig.
	Sonstige Ausgaben Vergütungen	FHH		0,00	1 100,00	0,00	-1 100,00	-1 100,00	16.02.2023 Keine Reparaturen beim Jugendzentrum von Seiten des Stadtservices notwendig.

Haushaltskonto	Bezeichnung	HH	DK	Buchungen	- Voranschlag	- Übertragung	= Abweichung	Betrag	Beschluss und Begründung
439300	Jugendcafé Harter Plateau								
1/439300-511000	Geldbezüge der Vertrags- bed. in handwerkli. Verwendung	EHH		10 992,18	6 600,00	0,00	4 392,18		
	Geldbezüge der Vertrags- bed. in handwerkli. Verwendung	FHH		10 992,18	6 600,00	0,00	4 392,18		
1/439300-522000	Geldbezüge der nicht ganzjährig beschäftigten Angestellten	EHH		0,00	2 500,00	0,00	-2 500,00		
	Geldbezüge der nicht ganzjährig beschäftigten Angestellten	FHH		0,00	2 500,00	0,00	-2 500,00		
1/439300-582000	Sonst.Dienstgeberbeit. Zur Sozialen Sicherhei	EHH		3 129,05	2 000,00	0,00	1 129,05		
	Sonst.Dienstgeberbeit. Zur Sozialen Sicherhei	FHH		3 129,05	2 000,00	0,00	1 129,05		
1/439300-600000	Strom	EHH	3	2 577,05	1 100,00	0,00	1 477,05	1 477,05	24.02.2023 Zu geringe Einschätzung der Stromkosten bei der Erstellung des Voranschlags. Erstes neues Abrechnungsjahr beim neuen Stromlieferanten führt zu einem neuen Abrechnungszyklus und somit zu mehr Kosten im ersten Abrechnungsjahr.
	Strom	FHH	3	2 577,05	1 100,00	0,00	1 477,05	1 477,05	24.02.2023 Zu geringe Einschätzung der Stromkosten bei der Erstellung des Voranschlags. Erstes neues Abrechnungsjahr beim neuen Stromlieferanten führt zu einem neuen Abrechnungszyklus und somit zu mehr Kosten im ersten Abrechnungsjahr.
1/439300-757000	Lfd. Tranferzahlungen an private Organisationen ohne Erwerbszweck	EHH		75 000,00	80 000,00	0,00	-5 000,00	-5 000,00	23.02.2023 Mehr Schließungen wegen Covid-19
	Lfd. Tranferzahlungen an private Organisationen ohne Erwerbszweck	FHH		75 000,00	80 000,00	0,00	-5 000,00	-5 000,00	23.02.2023 Mehr Schließungen wegen Covid-19
469000	Sonstige Massnahmen Eltern-Kind-Zentren								
1/469000-600000	Strom	EHH	3	2 792,40	1 200,00	0,00	1 592,40	1 592,40	24.02.2023 Zu geringe Einschätzung der Stromkosten bei der Erstellung des Voranschlags. Erstes neues Abrechnungsjahr beim Stromlieferanten führt zu einem neuen Abrechnungszyklus und somit zu mehr Kosten im ersten Abrechnungsjahr.

Haushaltskonto	Bezeichnung	HH	DK	Buchungen	- Voranschlag	- Übertragung	= Abweichung	Betrag	Beschluss und Begründung
1/469000-600000	Strom	FHH	3	2 792,40	1 200,00	0,00	1 592,40	1 592,40	24.02.2023 Zu geringe Einschätzung der Stromkosten bei der Erstellung des Voranschlags. Erstes neues Abrechnungsjahr beim Stromlieferanten führt zu einem neuen Abrechnungszyklus und somit zu mehr Kosten im ersten Abrechnungsjahr.
1/469000-614000	Instandhaltung von Gebäuden	EHH	19	0,00	3 000,00	0,00	-3 000,00	-3 000,00	23.01.2023 Keine Instandhaltungsausgaben auf Grund höherer Eigenleistungen durch Stadtservice
	Instandhaltung von Gebäuden	FHH	19	0,00	3 000,00	0,00	-3 000,00	-3 000,00	23.01.2023 Keine Instandhaltungsausgaben auf Grund höherer Eigenleistungen durch Stadtservice
1/469000-630000	Postdienste	EHH		3 641,40	1 500,00	0,00	2 141,40	2 141,40	28.02.2023 2021 wurden die EKIZ Folder per Info-Mail versendet (geringere Kosten) 2022 mussten wir die Folder per Brief versenden, daher höhere Kosten
	Postdienste	FHH		3 641,40	1 500,00	0,00	2 141,40	2 141,40	28.02.2023 2021 wurden die EKIZ Folder per Info-Mail versendet (geringere Kosten) 2022 mussten wir die Folder per Brief versenden, daher höhere Kosten
1/469000-631000	Telekommunikationsdienste	EHH		195,90	1 100,00	0,00	-904,10	-904,10	02.02.2023 Einsparungen auf Grund der Umstellung von Festnetz auf Mobil
	Telekommunikationsdienste	FHH		251,17	1 100,00	0,00	-848,83	-848,83	02.02.2023 Einsparungen auf Grund der Umstellung von Festnetz auf Mobil
1/469000-720799	Sonstige Leistungen Vergütungen Druckerei	EHH		12 227,44	10 000,00	0,00	2 227,44	2 227,44	17.01.2023 mehr Kopien und Drucke als geplant
	Sonstige Leistungen Vergütungen Druckerei	FHH		12 227,44	10 000,00	0,00	2 227,44	2 227,44	17.01.2023 mehr Kopien und Drucke als geplant
1/469000-728600	Entgelte für sonstige Leistungen	EHH		12 938,50	11 000,00	3 000,00	-1 061,50	-1 061,50	17.01.2023 mehr kulturelle Angebote erfolgt als geplant (Nachholbedarf nach COVID)
	Entgelte für sonstige Leistungen	FHH		12 938,50	11 000,00	3 000,00	-1 061,50	-1 061,50	17.01.2023 mehr kulturelle Angebote erfolgt als geplant (Nachholbedarf nach COVID)
469001	Eltern-Kind-Zentrum Haag								
1/469001-510000	Geldbezüge der Vertragsbediensteten der Verwaltung	EHH		74 222,54	68 200,00	0,00	6 022,54		
	Geldbezüge der Vertragsbediensteten der Verwaltung	FHH		74 222,54	68 200,00	0,00	6 022,54		
1/469001-582000	Sonst.Dienstgeberbeit. Zur Sozialen Sicherhei	EHH		19 205,85	17 500,00	0,00	1 705,85		
	Sonst.Dienstgeberbeit. Zur Sozialen Sicherhei	FHH		19 205,85	17 500,00	0,00	1 705,85		

Haushaltskonto	Bezeichnung	HH	DK	Buchungen	- Voranschlag	- Übertragung	= Abweichung	Betrag	Beschluss und Begründung
1/469001-591000	Dotierung von Rückstellungen für Abfertigungen	EHH		376,91	1 600,00	0,00	-1 223,09		
1/469001-592000	Dotierung von Rückstellungen für Jubiläumszuwendungen	EHH		71,81	1 500,00	0,00	-1 428,19		
1/469001-593000	Dotierung von Rückstellungen für nicht konsumierte Urlaube	EHH		1 554,56	0,00	0,00	1 554,56		
1/469001-728000	Entgelte für sonstige Leistungen	EHH		1 156,00	2 000,00	0,00	-844,00	-844,00	23.02.2023 Die Spielgruppenstunden waren nicht genau planbar bzw. hängt es von der Teilnehmerzahl ab.
	Entgelte für sonstige Leistungen	FHH		1 156,00	2 000,00	0,00	-844,00	-844,00	23.02.2023 Die Spielgruppenstunden waren nicht genau planbar bzw. hängt es von der Teilnehmerzahl ab.
469002	Eltern-Kind-Zentrum Spillheide								
1/469002-510000	Geldbezüge der Vertragsbediensteten der Verwaltung	EHH		71 876,18	87 200,00	0,00	-15 323,82		
	Geldbezüge der Vertragsbediensteten der Verwaltung	FHH		71 876,18	87 200,00	0,00	-15 323,82		
1/469002-522000	Geldbezüge der nicht ganzjährig beschäftigten Angestellten	EHH		3 792,44	0,00	0,00	3 792,44		
	Geldbezüge der nicht ganzjährig beschäftigten Angestellten	FHH		3 792,44	0,00	0,00	3 792,44		
1/469002-582000	Sonst.Dienstgeberbeit. Zur Sozialen Sicherhei	EHH		19 466,31	22 000,00	0,00	-2 533,69		
	Sonst.Dienstgeberbeit. Zur Sozialen Sicherhei	FHH		19 466,31	22 000,00	0,00	-2 533,69		
1/469002-591000	Dotierung von Rückstellungen für Abfertigungen	EHH		28,86	3 000,00	0,00	-2 971,14		
1/469002-592000	Dotierung von Rückstellungen für Jubiläumszuwendungen	EHH		461,26	1 900,00	0,00	-1 438,74		
1/469002-593000	Dotierung von Rückstellungen für nicht konsumierte Urlaube	EHH		4 596,69	0,00	0,00	4 596,69		
469100	Sonstige Maßnahmen Jubiläumsgeschenke								
1/469100-413000	Handelswaren	EHH		4 125,62	3 300,00	2 300,00	-1 474,38	-1 474,38	18.01.2023 es wurde von mehr Gratulationsfahrten ausgegangen - letztendlich waren es doch weniger auf Grund von Absagen, Todesfällen,...

Haushaltskonto	Bezeichnung	HH	DK	Buchungen	- Voranschlag	- Übertragung	= Abweichung	Betrag	Beschluss und Begründung
469200	Sonstige Maßnahmen Familienförderung allgemein								
1/469200-510000	Geldbezüge der Vertragsbediensteten der Verwaltung	EHH		3 488,40	4 600,00	0,00	-1 111,60		
	Geldbezüge der Vertragsbediensteten der Verwaltung	FHH		3 488,40	4 600,00	0,00	-1 111,60		
510000	Medizinische Bereich- Versorgung								
1/510000-457000	Druckwerke	EHH		0,00	1 000,00	0,00	-1 000,00	-1 000,00	18.01.2023 Es wurde kein Druckauftrag für Plakate und für Gesundheitsvorträge an eine externe Druckerei gegeben
	Druckwerke	FHH		0,00	1 000,00	0,00	-1 000,00	-1 000,00	18.01.2023 Es wurde kein Druckauftrag für Plakate und für Gesundheitsvorträge an eine externe Druckerei gegeben
1/510000-510000	Geldbezüge der Vertragsbediensteten der Verwaltung	EHH		6 976,46	9 100,00	0,00	-2 123,54		
	Geldbezüge der Vertragsbediensteten der Verwaltung	FHH		6 976,46	9 100,00	0,00	-2 123,54		
1/510000-720799	Sonstige Leistungen Vergütungen Druckerei	EHH		3 843,63	8 000,00	0,00	-4 156,37	-4 156,37	20.01.2023 Fälschlicherweise wurden nur die Druckkosten für den Gesundheitsfolder Frühjahr 2022 verrechnet - die Druckkosten für den Gesundheitsfolder Herbst 2022 wurden nicht verrechnet
	Sonstige Leistungen Vergütungen Druckerei	FHH		3 843,63	8 000,00	0,00	-4 156,37	-4 156,37	20.01.2023 Fälschlicherweise wurden nur die Druckkosten für den Gesundheitsfolder Frühjahr 2022 verrechnet - die Druckkosten für den Gesundheitsfolder Herbst 2022 wurden nicht verrechnet
1/510000-728200	Entgelte für sonstige Leistungen	FHH		2 104,27	6 000,00	-2 200,00	-1 695,73	-1 695,73	18.01.2023 Die Honorarkosten für die Gesundheitsvorträge 2022 waren billiger als erwartet
519000	Sonst. Einrichtungen u. Maßnahmen								
1/519000-728000	Entgelte für sonstige Leistungen	EHH		0,00	800,00	0,00	-800,00	-800,00	18.01.2023 kein Gedächtnistraining+Turnen im BeWo auf Grund von Corona
	Entgelte für sonstige Leistungen	FHH		0,00	800,00	0,00	-800,00	-800,00	18.01.2023 kein Gedächtnistraining+Turnen im BeWo auf Grund von Corona
519100	Sonstige Einrichtungen und Maßnahmen - Corona-Virus								
1/519100-400000	Geringwertige Wirtschaftsgüter (GWG)	EHH		5 687,21	2 600,00	0,00	3 087,21	3 087,21	17.01.2023 zusätzliche Messgeräte SARS-CoViD 19 für die Schulen mussten angekauft werden

Haushaltskonto	Bezeichnung	HH	DK	Buchungen	- Voranschlag	- Übertragung	= Abweichung	Betrag	Beschluss und Begründung
1/519100-400000	Geringwertige Wirtschaftsgüter (GWG)	FHH		5 687,21	2 600,00	0,00	3 087,21	3 087,21	17.01.2023 zusätzliche Messgeräte SARS-CoVID 19 für die Schulen mussten angekauft werden
1/519100-430000	Lebensmittel	FHH		863,46	0,00	0,00	863,46	863,46	23.02.2023 Nicht planbare COVID-Aufwände
1/519100-459000	Sonstige Verbrauchsgüter	EHH		24 614,00	5 000,00	12 300,00	7 314,00	7 314,00	17.01.2023 Zusätzliche SARS CoVID Schnelltests mussten angeschafft werden
	Sonstige Verbrauchsgüter	FHH		28 583,00	5 000,00	12 300,00	11 283,00	11 283,00	17.01.2023 Zusätzliche SARS CoVID Schnelltests mussten angeschafft werden
1/519100-565000	Mehrleistungsvergütungen	EHH		1 697,77	0,00	0,00	1 697,77		
	Mehrleistungsvergütungen	FHH		1 697,77	0,00	0,00	1 697,77		
1/519100-567000	Belohnungen, Geldaushilfen und Leistungsprämien	EHH		2 510,00	0,00	0,00	2 510,00		
	Belohnungen, Geldaushilfen und Leistungsprämien	FHH		2 510,00	0,00	0,00	2 510,00		
1/519100-580000	Dienstgeberbeiträge zum Ausgleichsfonds für Familienbeihilfen	EHH		-3 210,21	0,00	0,00	-3 210,21		
	Dienstgeberbeiträge zum Ausgleichsfonds für Familienbeihilfen	FHH		-3 210,21	0,00	0,00	-3 210,21		
1/519100-728000	Entgelte für sonstige Leistungen	EHH		132,00	1 500,00	0,00	-1 368,00	-1 368,00	16.02.2023 die Notwendigkeit der Mittel für Covid-Maßnahmen war zum Zeitpunkt der Budgetierung schwer einzuschätzen.
	Entgelte für sonstige Leistungen	FHH		144,00	1 500,00	0,00	-1 356,00	-1 356,00	16.02.2023 die Notwendigkeit der Mittel für Covid-Maßnahmen war zum Zeitpunkt der Budgetierung schwer einzuschätzen.
520000	Natur- u. Landschafts- Schutz								
1/520000-400000	Geringwertige Wirtschaftsgüter (GWG)	EHH		2 484,00	0,00	0,00	2 484,00	2 484,00	18.01.2023 Bio Mülltonnen mussten zusätzlich angeschafft werden
	Geringwertige Wirtschaftsgüter (GWG)	FHH		2 484,00	0,00	0,00	2 484,00	2 484,00	18.01.2023 Bio Mülltonnen mussten zusätzlich angeschafft werden
1/520000-457000	Druckwerke	EHH		0,00	2 400,00	0,00	-2 400,00	-2 400,00	18.01.2023 Es erfolgte kein Ankauf von Büchern.
	Druckwerke	FHH		0,00	2 400,00	0,00	-2 400,00	-2 400,00	18.01.2023 Es erfolgte kein Ankauf von Büchern.

Haushaltskonto	Bezeichnung	HH	DK	Buchungen	- Voranschlag	- Übertragung	= Abweichung	Betrag	Beschluss und Begründung
1/520000-510000	Geldbezüge für Vertragsbedienstete der Verwaltung	EHH		11 429,12	22 000,00	0,00	-10 570,88		
	Geldbezüge für Vertragsbedienstete der Verwaltung	FHH		11 429,12	22 000,00	0,00	-10 570,88		
1/520000-582000	Sonst.Dienstgeberbeit. Zur Sozialen Sicherhei	EHH		22 280,10	24 500,00	0,00	-2 219,90		
	Sonst.Dienstgeberbeit. Zur Sozialen Sicherhei	FHH		22 280,10	24 500,00	0,00	-2 219,90		
1/520000-593000	Dotierung von Rückstellungen für nicht konsumierte Urlaube	EHH		1 315,87	0,00	0,00	1 315,87		
1/520000-720099	Sonstige Ausgaben Vergütungen	EHH		0,00	1 500,00	0,00	-1 500,00	-1 500,00	18.01.2023 Keine Leistungen des Stadtservice notwendig
	Sonstige Ausgaben Vergütungen	FHH		0,00	1 500,00	0,00	-1 500,00	-1 500,00	18.01.2023 Keine Leistungen des Stadtservice notwendig
1/520000-720799	Sonstige Leistungen Vergütungen Druckerei	EHH		8 704,53	3 500,00	0,00	5 204,53	5 204,53	18.01.2023 Folder muss gemacht werden
	Sonstige Leistungen Vergütungen Druckerei	FHH		8 704,53	3 500,00	0,00	5 204,53	5 204,53	18.01.2023 Folder muss gemacht werden
1/520000-728000	Entgelte für sonstige Leistungen	EHH		1 843,00	11 000,00	-4 900,00	-4 257,00	-4 257,00	18.01.2023 Ankauf von geringeren Mengen Blumensaatgut
	Entgelte für sonstige Leistungen	FHH		1 843,00	11 000,00	-4 900,00	-4 257,00	-4 257,00	18.01.2023 Ankauf von geringeren Mengen Blumensaatgut
1/520000-728100	Entgelte für sonstige Leistungen (Klimabündnis-Veranstaltung)	FHH		15 091,81	18 000,00	0,00	-2 908,19	-2 908,19	18.01.2023 Die Veranstaltung des Klimabündnisses und die Anlage des Bienenweges waren günstiger als erwartet.
529000	Sonstige Massnahmen								
1/529000-728200	Entgelte für sonstige Leistungen	EHH		356,19	3 000,00	-600,00	-2 043,81	-2 043,81	18.01.2023 Abrechnung Gartenlabor 2021 war günstiger als erwartet.
	Entgelte für sonstige Leistungen	FHH		356,19	3 000,00	-600,00	-2 043,81	-2 043,81	18.01.2023 Abrechnung Gartenlabor 2021 war günstiger als erwartet.
1/529000-768000	Zuw. Ohne Gegenleist. An phys. Person (Klimaschutzpreis)	EHH		0,00	2 000,00	0,00	-2 000,00	-2 000,00	23.02.2023 Es wurde kein Klimaschutzpreis vergeben.
	Zuw. Ohne Gegenleist. An phys. Person (Klimaschutzpreis)	FHH		0,00	2 000,00	0,00	-2 000,00	-2 000,00	23.02.2023 Es wurde kein Klimaschutzpreis vergeben.

Haushaltskonto	Bezeichnung	HH	DK	Buchungen	- Voranschlag	- Übertragung	= Abweichung	Betrag	Beschluss und Begründung
581000	Massnahmen der Veterinärmedizin								
1/581000-757000	Lfd. Tranferzahlungen an private Organisationen ohne Erwerbszweck	EHH		0,00	1 000,00	0,00	-1 000,00	-1 000,00	17.01.2023 Vom Tierheim in Linz langte kein Ansuchen um Subvention ein.
	Lfd. Tranferzahlungen an private Organisationen ohne Erwerbszweck	FHH		0,00	1 000,00	0,00	-1 000,00	-1 000,00	17.01.2023 Vom Tierheim in Linz langte kein Ansuchen um Subvention ein.
610000	Landesstraßen A								
1/610000-720099	Sonstige Ausgaben Vergütungen	EHH		7 441,30	12 000,00	0,00	-4 558,70	-4 558,70	14.02.2023 weniger Reinigungs- und Winterdienstarbeiten bei B139 notwendig
	Sonstige Ausgaben Vergütungen	FHH		7 441,30	12 000,00	0,00	-4 558,70	-4 558,70	14.02.2023 weniger Reinigungs- und Winterdienstarbeiten bei B139 notwendig
611000	Landesstraßen B								
5/611000-002210	Ausgaben f. Straßenbauten (Ausbau)	FHH		7 457,38	235 000,00	0,00	-227 542,62	-227 542,62	17.01.2023 Projekte wurden auf 2023 verschoben aufgrund von Verschiebungen durch die Landesstraßenverwaltung.
1/611000-611000	Instandhaltung von Straßenbauten	EHH		0,00	17 000,00	0,00	-17 000,00	-17 000,00	17.01.2023 2022 wurden keine Instandhaltungen seitens der Landesstraßenverwaltung umgesetzt.
	Instandhaltung von Straßenbauten	FHH		0,00	17 000,00	0,00	-17 000,00	-17 000,00	17.01.2023 2022 wurden keine Instandhaltungen seitens der Landesstraßenverwaltung umgesetzt.
1/611000-650000	Zinsen Für Finanzschulden - Inland	EHH		7 817,11	3 900,00	0,00	3 917,11	3 917,11	16.02.2023 extreme Zinserhöhung bei variabler Verzinsung
	Zinsen Für Finanzschulden - Inland	FHH		7 817,11	3 900,00	0,00	3 917,11	3 917,11	16.02.2023 extreme Zinserhöhung bei variabler Verzinsung
1/611000-680000	Planmäßige Abschreibung	EHH		24 623,74	22 800,00	0,00	1 823,74		
1/611000-720099	Sonstige Ausgaben Vergütungen	EHH		69 341,83	60 000,00	0,00	9 341,83	9 341,83	07.02.2023 Mehr Vergütungen Stadtservice - Kreisverkehre
	Sonstige Ausgaben Vergütungen	FHH		69 341,83	60 000,00	0,00	9 341,83	9 341,83	07.02.2023 Mehr Vergütungen Stadtservice - Kreisverkehre
612000	Gemeindestrassen								
5/612000-002000	Ausgaben F.Strassen- Bauten (Grunderwerb)	FHH		2 484,54	0,00	0,00	2 484,54	2 484,54	28.02.2023 Konto wurde von Abteilung Finanz bereits im Jahr 2022 geschlossen und stattdessen das Konto 1/612000-0030000/000 eröffnet. Daher waren von diesem Konto keine Buchungen mehr möglich.

Haushaltskonto	Bezeichnung	HH	DK	Buchungen	- Voranschlag	- Übertragung	= Abweichung	Betrag	Beschluss und Begründung
1/612000-002000	Straßenbauten	FHH		19 680,00	0,00	0,00	19 680,00	19 680,00	17.01.2023 Entschädigung für Grundabtretung - Zahlung einer Rechnung von 2021 - Budget auf der Haushaltsstelle 1/612-003000 ab 2022
5/612000-002210	Ausgaben F.Strassen- Bauten (Ausbau)	FHH		207 073,90	270 000,00	39 000,00	-101 926,10	-101 926,10	23.02.2023 Die Sanierung der Maiergutstraße wurde aufgrund des ungeplanten Fernwärmeanschlusses in selbiger auf das Jahr 2023 verschoben.
1/612000-003000	Grundstücke zu Straßenbauten	FHH		13 450,49	24 000,00	0,00	-10 549,51	-10 549,51	18.01.2023 Einige Zahlungen für Grundstückskäufe, welche für 2022 vorgesehen waren, erst 2023, da der erforderliche Gemeinderatsbeschluss erst 2023 erwirkt werden kann.
1/612000-003100	Grundstücke zu Straßenbauten	FHH		99 930,00	25 000,00	0,00	74 930,00	74 930,00	23.02.2023 Entschädigungen für Abtretungen ins öffentliche Gut können im Vorhinein nicht abgeschätzt werden; kommt auf Bauplatzeinreichungen an
1/612000-042000	Amts-, Betriebs- und Geschäftsausstattung	FHH		2 362,80	0,00	0,00	2 362,80	2 362,80	17.01.2023 Ankauf eines Defibrilator
5/612000-060100	Im Bau befindliche Grundstückseinrichtungen - Straßenbauten (Projektierung u. Ausbau)	FHH		558 814,38	930 000,00	-244 000,00	-127 185,62	-127 185,62	17.01.2023 Projekte wurden auf 2023 verschoben aufgrund von Verschiebungen privater Bauvorhaben.
5/612000-060200	Im Bau befindliche Grundstückseinrichtungen - Geh- u. Radwege (Projektierung u. Ausbau)	FHH		158 348,27	340 000,00	0,00	-181 651,73	-181 651,73	17.01.2023 weniger umgesetzt als angenommen
1/612000-400000	Geringwertige Wirtschaftsgüter (GWG)	FHH		17 550,04	20 000,00	-8 500,00	6 050,04	6 050,04	07.02.2023 Kauf Kanaldeckel 2021 - Zahlung 2022
1/612000-510000	Geldbezüge für Vertragsbedienstete der Verwaltung	EHH		23 134,73	33 100,00	0,00	-9 965,27		
	Geldbezüge für Vertragsbedienstete der Verwaltung	FHH		23 134,73	33 100,00	0,00	-9 965,27		
1/612000-582000	Sonst.Dienstgeberbeit. Zur Sozialen Sicherhei	EHH		5 901,76	8 100,00	0,00	-2 198,24		
	Sonst.Dienstgeberbeit. Zur Sozialen Sicherhei	FHH		5 901,76	8 100,00	0,00	-2 198,24		
1/612000-650000	Zinsen Für Finanzschulden - Inland	EHH		11 439,34	4 900,00	0,00	6 539,34	6 539,34	16.02.2023 extreme Zinserhöhung bei variabler Verzinsung
	Zinsen Für Finanzschulden - Inland	FHH		11 439,34	4 900,00	0,00	6 539,34	6 539,34	16.02.2023 extreme Zinserhöhung bei variabler Verzinsung
1/612000-700000	Mietzinse	EHH		14 242,65	16 600,00	0,00	-2 357,35	-2 357,35	31.12.2022 geplanter Pachtvertrag kam nicht zustande

Haushaltskonto	Bezeichnung	HH	DK	Buchungen	- Voranschlag	- Übertragung	= Abweichung	Betrag	Beschluss und Begründung
1/612000-700000	Mietzinse	FHH		14 242,65	16 600,00	0,00	-2 357,35	-2 357,35	31.12.2022 geplanter Pachtvertrag kam nicht zustande
1/612000-720099	Sonstige Ausgaben Vergütungen	EHH		295 832,72	250 000,00	0,00	45 832,72	45 832,72	07.02.2023 Mehr Vergütungen vom Stadtservice - Unfallschäden bzw. Unwetterschäden.
	Sonstige Ausgaben Vergütungen	FHH		295 832,72	250 000,00	0,00	45 832,72	45 832,72	07.02.2023 Mehr Vergütungen vom Stadtservice - Unfallschäden bzw. Unwetterschäden.
5/612000-728000	Entgelte für sonstige Leistungen	EHH		1 834,80	0,00	0,00	1 834,80	1 834,80	17.01.2023 Weniger begrünt als angenommen. Das Projekt Maiergutstraße wurde auf 2023 verschoben.
	Entgelte für sonstige Leistungen	FHH		1 834,80	0,00	15 000,00	-13 165,20	-13 165,20	17.01.2023 Weniger begrünt als angenommen. Das Projekt Maiergutstraße wurde auf 2023 verschoben.
1/612000-728500	Entgelte für sonstige Leistungen	EHH		12 293,10	14 000,00	0,00	-1 706,90	-1 706,90	07.02.2023 weniger Rückübereignungen/Auflassungen von öffentlichem Gut aufgrund BBPL-Änderungen als ursprünglich angenommen
	Entgelte für sonstige Leistungen	FHH		12 253,18	14 000,00	0,00	-1 746,82	-1 746,82	07.02.2023 weniger Rückübereignungen/Auflassungen von öffentlichem Gut aufgrund BBPL-Änderungen als ursprünglich angenommen
639000	Sonstige Einrichtungen u. Maßnahmen								
1/639000-612100	Instandhaltung von Wasser- und Abwasserbauten und -anlagen	EHH		101,35	9 000,00	0,00	-8 898,65	-8 898,65	17.01.2023 vom Gewässerbezirk wurden keine Maßnahmen durchgeführt.
	Instandhaltung von Wasser- und Abwasserbauten und -anlagen	FHH		101,35	9 000,00	0,00	-8 898,65	-8 898,65	17.01.2023 vom Gewässerbezirk wurden keine Maßnahmen durchgeführt.
1/639000-720099	Sonstige Ausgaben Vergütungen	EHH		3 538,00	12 000,00	0,00	-8 462,00	-8 462,00	14.02.2023 weniger Mäharbeiten beim Bachbett notwendig
	Sonstige Ausgaben Vergütungen	FHH		3 538,00	12 000,00	0,00	-8 462,00	-8 462,00	14.02.2023 weniger Mäharbeiten beim Bachbett notwendig
1/639000-728000	Entgelte für sonstige Leistungen	EHH		0,00	4 000,00	0,00	-4 000,00	-4 000,00	23.02.2023 keine Prüfungen angefallen
	Entgelte für sonstige Leistungen	FHH		0,00	4 000,00	0,00	-4 000,00	-4 000,00	23.02.2023 keine Prüfungen angefallen
1/639000-728500	Entgelte für sonstige Leistungen	EHH		436,33	4 000,00	0,00	-3 563,67	-3 563,67	23.02.2023 weniger Maßnahmen angefallen als üblich
	Entgelte für sonstige Leistungen	FHH		436,33	4 000,00	0,00	-3 563,67	-3 563,67	23.02.2023 weniger Maßnahmen angefallen als üblich
1/639000-771000	Kapitaltransferzahlungen an Länder, Landesfonds und Landeskammern	EHH		20,40	1 000,00	0,00	-979,60	-979,60	24.02.2023 weniger Transferzahlungen an Länder

Haushaltskonto	Bezeichnung	HH	DK	Buchungen	- Voranschlag	- Übertragung	= Abweichung	Betrag	Beschluss und Begründung
1/639000-771000	Kapitaltransferzahlungen an Länder, Landesfonds und Landeskammern	FHH		20,40	1 000,00	0,00	-979,60	-979,60	24.02.2023 weniger Transferzahlungen an Länder
639200	Hochwasserschutzmaßnahmen für Oberflächenwässer								
5/639200-062000	Im Bau befindliche Sonderanlagen	FHH		16 199,68	970 000,00	0,00	-953 800,32	-953 800,32	24.02.2023 geplante Oberflächenwasserprojekte nicht begonnen
1/639200-775000	Kapitaltransfers an Unternehmen (ohne Finanzunternehmen) und andere	EHH		0,00	8 000,00	0,00	-8 000,00	-8 000,00	24.02.2023 kein K.Transfer erfolgt
	Kapitaltransfers an Unternehmen (ohne Finanzunternehmen) und andere	FHH		0,00	8 000,00	0,00	-8 000,00	-8 000,00	24.02.2023 kein K.Transfer erfolgt
640000	Einrichtungen U.Mass- Nahmen Nach der Stvo								
1/640000-042000	Betriebsausstattung	FHH		18 163,33	20 000,00	0,00	-1 836,67	-1 836,67	23.02.2023 letzte 10% einer Geräteanschaffung werden erst bei Auslieferung (2023) bezahlt
1/640000-042100	Amts-, Betriebs- und Geschäftsausstattung	FHH		4 358,26	0,00	0,00	4 358,26	4 358,26	14.02.2023 Kauf bzw. notwendiger Austausch von 2 Geschwindigkeitsanzeigen
1/640000-459000	Sonst. Verbrauchsgüter	FHH		3 240,44	3 000,00	-1 000,00	1 240,44	1 240,44	14.02.2023 Zahlung Christbäume und Tannenreisig aus dem Jahr 2021 und mehr Verbrauch von Markierungsspray.
1/640000-510000	Geldbezüge für Vertragsbedienstete der Verwaltung	EHH		56 147,62	48 700,00	0,00	7 447,62		
	Geldbezüge für Vertragsbedienstete der Verwaltung	FHH		56 147,62	48 700,00	0,00	7 447,62		
1/640000-580000	Dgb Zum Ausgl.Fonds F. Familienbeihilfen	EHH		1 047,58	100,00	0,00	947,58		
	Dgb Zum Ausgl.Fonds F. Familienbeihilfen	FHH		1 047,58	100,00	0,00	947,58		
1/640000-582000	Sonst.Dienstgeberbeit. Zur Sozialen Sicherhei	EHH		22 426,95	21 000,00	0,00	1 426,95		
	Sonst.Dienstgeberbeit. Zur Sozialen Sicherhei	FHH		22 426,95	21 000,00	0,00	1 426,95		
1/640000-600000	Strom	EHH	3	10 690,43	5 800,00	0,00	4 890,43	4 890,43	24.02.2023 Zu geringe Einschätzung der Stromkosten bei der Erstellung des Voranschlags. Erstes neues Abrechnungsjahr beim Stromlieferanten führt zu einem neuen Abrechnungszyklus und somit zu mehr Kosten im ersten Abrechnungsjahr.

Haushaltskonto	Bezeichnung	HH	DK	Buchungen	- Voranschlag	- Übertragung	= Abweichung	Betrag	Beschluss und Begründung
1/640000-600000	Strom	FHH	3	10 690,43	5 800,00	0,00	4 890,43	4 890,43	24.02.2023 Zu geringe Einschätzung der Stromkosten bei der Erstellung des Voranschlags. Erstes neues Abrechnungsjahr beim Stromlieferanten führt zu einem neuen Abrechnungszyklus und somit zu mehr Kosten im ersten Abrechnungsjahr.
1/640000-619000	Instandhaltung von Sonderanlagen	EHH		71 913,66	50 000,00	0,00	21 913,66	21 913,66	21.02.2023 Mehr durchgeführte Wartungsarbeiten waren erforderlich.
	Instandhaltung von Sonderanlagen	FHH		89 029,66	50 000,00	0,00	39 029,66	39 029,66	21.02.2023 Mehr durchgeführte Wartungsarbeiten waren erforderlich.
1/640000-680000	Planmäßige Abschreibung	EHH		10 002,94	6 300,00	0,00	3 702,94		
1/640000-720099	Sonstige Ausgaben Vergütungen	EHH		83 164,54	52 000,00	0,00	31 164,54	31 164,54	07.02.2023 Mehr Vergütungen Stadtservice für die Straßenerhaltung u. StVO
	Sonstige Ausgaben Vergütungen	FHH		83 164,54	52 000,00	0,00	31 164,54	31 164,54	07.02.2023 Mehr Vergütungen Stadtservice für die Straßenerhaltung u. StVO
1/640000-728000	Entgelte für sonstige Leistungen	EHH		22 683,83	21 000,00	0,00	1 683,83	1 683,83	02.02.2023 Es sind mehr Bodenmarkierungen als erwartet angefallen.
	Entgelte für sonstige Leistungen	FHH		22 683,83	21 000,00	0,00	1 683,83	1 683,83	02.02.2023 Es sind mehr Bodenmarkierungen als erwartet angefallen.
649000	Sonstige Einrichtungen Und Massnahmen								
1/649000-680000	Planmäßige Abschreibung	EHH		5 275,81	2 500,00	0,00	2 775,81		
1/649000-720099	Sonstige Ausgaben Vergütungen	EHH		70,00	1 000,00	0,00	-930,00	-930,00	14.02.2023 weniger Vergütungen Stadtservice
	Sonstige Ausgaben Vergütungen	FHH		70,00	1 000,00	0,00	-930,00	-930,00	14.02.2023 weniger Vergütungen Stadtservice
649010	Stadtregionales Forum und Umbau Stadtplatz								
5/649010-060000	Im Bau befindliche Grundstückseinrichtungen	FHH		227 433,90	100 000,00	0,00	127 433,90	127 433,90	13.02.2023 Diverse Schlussrechnungen wurden erst 2022 bezahlt, da Leistungen noch offen waren.
690000	Verkehr, Sonstiges								
1/690000-510000	Geldbezüge der Vertragsbediensteten der Verwaltung	EHH		4 262,14	5 300,00	0,00	-1 037,86		
	Geldbezüge der Vertragsbediensteten der Verwaltung	FHH		4 262,14	5 300,00	0,00	-1 037,86		

Haushaltskonto	Bezeichnung	HH	DK	Buchungen	- Voranschlag	- Übertragung	= Abweichung	Betrag	Beschluss und Begründung
1/690000-650000	Zinsen Für Finanzschulden - Inland	EHH		9 601,63	4 800,00	0,00	4 801,63	4 801,63	16.02.2023 extreme Zinserhöhung bei variabler Verzinsung
	Zinsen Für Finanzschulden - Inland	FHH		9 601,63	4 800,00	0,00	4 801,63	4 801,63	16.02.2023 extreme Zinserhöhung bei variabler Verzinsung
1/690000-720099	Sonstige Ausgaben Vergütungen	EHH		16 128,95	17 000,00	0,00	-871,05	-871,05	14.02.2023 weniger Arbeiten bei Straßenbahnlinie B139 notwendig
	Sonstige Ausgaben Vergütungen	FHH		16 128,95	17 000,00	0,00	-871,05	-871,05	14.02.2023 weniger Arbeiten bei Straßenbahnlinie B139 notwendig
1/690000-728000	Entgelte für sonstige Leistungen	EHH		83 561,85	251 000,00	-12 000,00	-155 438,15	-155 438,15	23.02.2023 Die Rechnungslegung des größten budgetierten Projekts (Grobplanung Ruffingerstraße) erfolgte nicht im Jahr 2022. Das zweitgrößte Projekt (Planung Durchfahrtssperre...) wurde im Jahr 2022 nicht realisiert sondern ins Jahr 2023 geschoben. Der Großteil der Planungsleistungen wurde im Jahr 2022 nicht abgeschlossen, weshalb sich die finalen Zahlungen ins Jahr 2023 ziehen.
	Entgelte für sonstige Leistungen	FHH		47 306,95	251 000,00	-12 000,00	-191 693,05	-191 693,05	23.02.2023 Die Rechnungslegung des größten budgetierten Projekts (Grobplanung Ruffingerstraße) erfolgte nicht im Jahr 2022. Das zweitgrößte Projekt (Planung Durchfahrtssperre...) wurde im Jahr 2022 nicht realisiert sondern ins Jahr 2023 geschoben. Der Großteil der Planungsleistungen wurde im Jahr 2022 nicht abgeschlossen, weshalb sich die finalen Zahlungen ins Jahr 2023 ziehen.
1/690000-728100	Entgelte für sonstige Leistungen	EHH		23 063,84	33 000,00	0,00	-9 936,16	-9 936,16	14.02.2023 weniger Reinigungsarbeiten für Haltestellen durch Dritte notwendig
	Entgelte für sonstige Leistungen	FHH		22 972,76	33 000,00	0,00	-10 027,24	-10 027,24	14.02.2023 weniger Reinigungsarbeiten für Haltestellen durch Dritte notwendig
1/690000-728200	Entgelte für sonstige Leistungen	EHH		8 709,49	5 300,00	0,00	3 409,49	3 409,49	17.01.2023 mehr Störungen bei Lift als üblich (Vandalismus)
	Entgelte für sonstige Leistungen	FHH		8 709,49	5 300,00	0,00	3 409,49	3 409,49	17.01.2023 mehr Störungen bei Lift als üblich (Vandalismus)
1/690000-755200	Lfd. Transferzahl.an Unternehmungen (Nacht-AST)	FHH		30 273,96	22 000,00	12 000,00	-3 726,04	-3 726,04	23.02.2023 Kosten für AST im Vorjahr nur schwer abschätzbar, gerade unmittelbar nach Pandemiezeiten unvorhersehbare Fahrgastzahlen

Haushaltskonto	Bezeichnung	HH	DK	Buchungen	- Voranschlag	- Übertragung	= Abweichung	Betrag	Beschluss und Begründung
690020	Mobilitätskonzept								
5/690020-457000	Druckwerke	EHH		0,00	5 000,00	0,00	-5 000,00	-5 000,00	23.02.2023 Im Rahmen des Mobilitätskonzepts waren im Jahr 2022 keine Druckwerke notwendig. Bürger wurden per Gemeindebrief und sozialen Medien informiert (siehe Postdienst)
	Druckwerke	FHH		0,00	5 000,00	0,00	-5 000,00	-5 000,00	23.02.2023 Im Rahmen des Mobilitätskonzepts waren im Jahr 2022 keine Druckwerke notwendig. Bürger wurden per Gemeindebrief und sozialen Medien informiert (siehe Postdienst)
5/690020-630000	Postdienste	EHH		0,00	4 000,00	0,00	-4 000,00	-4 000,00	23.02.2023 Im Jahr 2022 sind keine Postdienste im Rahmen des Mobilitätskonzepts notwendig gewesen. Informationen bezüglich Mobilitätskonzept wurden den Bürgern mittels Gemeindebrief und sozialer Medien nähergebracht
	Postdienste	FHH		0,00	4 000,00	0,00	-4 000,00	-4 000,00	23.02.2023 Im Jahr 2022 sind keine Postdienste im Rahmen des Mobilitätskonzepts notwendig gewesen. Informationen bezüglich Mobilitätskonzept wurden den Bürgern mittels Gemeindebrief und sozialer Medien nähergebracht
5/690020-728000	Entgelte für sonstige Leistungen	EHH		31 600,80	10 000,00	26 000,00	-4 399,20	-4 399,20	23.02.2023 Schlussrechnung für das Mobilitätskonzept nicht im Jahr 2022 erhalten, wodurch das Budget nicht ganz aufgebraucht wurde.
	Entgelte für sonstige Leistungen	FHH		31 600,80	10 000,00	26 000,00	-4 399,20	-4 399,20	23.02.2023 Schlussrechnung für das Mobilitätskonzept nicht im Jahr 2022 erhalten, wodurch das Budget nicht ganz aufgebraucht wurde.
771000	Massn. z. Förderung d. Fremdenverkehrs - Kulturwanderwege								
1/771000-720099	Sonstige Ausgaben Vergütungen	EHH		6 639,68	5 000,00	0,00	1 639,68	1 639,68	24.01.2023 Extra Begehungen aufgrund Versetzung eines Pylons, Erneuerung von Gitterrosten und Erhebung der Lackschäden an Pylonen
	Sonstige Ausgaben Vergütungen	FHH		6 639,68	5 000,00	0,00	1 639,68	1 639,68	24.01.2023 Extra Begehungen aufgrund Versetzung eines Pylons, Erneuerung von Gitterrosten und Erhebung der Lackschäden an Pylonen
1/771000-728000	Entgelte für sonstige Leistungen	EHH		5 613,83	4 800,00	2 000,00	-1 186,17	-1 186,17	16.01.2023 Aufgrund d. Corona-Maßnahmen fand im Bereich d. Kulturwanderwege in diesem Jahr nur eine Kulturwanderung statt.
	Entgelte für sonstige Leistungen	FHH		5 613,83	4 800,00	2 000,00	-1 186,17	-1 186,17	16.01.2023 Aufgrund d. Corona-Maßnahmen fand im Bereich d. Kulturwanderwege in diesem Jahr nur eine Kulturwanderung statt.
789000	Sonstige Einrichtungen u. Maßnahmen								
1/789000-775000	Kapitaltransferzlg.an Untern. (ohne Fin.untern.)	EHH		48 984,52	112 500,00	0,00	-63 515,48	-63 515,48	17.01.2023 Wirtschaftsförderung wurde 2022 geändert, daher weniger Ansuchen

Haushaltskonto	Bezeichnung	HH	DK	Buchungen	- Voranschlag	- Übertragung	= Abweichung	Betrag	Beschluss und Begründung
1/789000-775000	Kapitaltransferzlg.an Untern. (ohne Fin.untern.)	FHH		48 360,52	112 500,00	0,00	-64 139,48	-64 139,48	17.01.2023 Wirtschaftsförderung wurde 2022 geändert, daher weniger Ansuchen
789010	Standortagentur								
1/789010-759000	Laufende Transferzahlungen an netto-veranschlagte Unternehmungen	EHH		277 500,00	370 000,00	0,00	-92 500,00	-92 500,00	22.02.2022 auf Grund geringerer Kosten musste der letzte Teilbetrag der Subvention nicht ausgezahlt werden
	Laufende Transferzahlungen an netto-veranschlagte Unternehmungen	FHH		277 500,00	370 000,00	0,00	-92 500,00	-92 500,00	22.02.2022 auf Grund geringerer Kosten musste der letzte Teilbetrag der Subvention nicht ausgezahlt werden
789011	EU-Projekt CINEMA (Kreativwirtschaft für neue urbane Ökonomien im Donauraum)								
1/789011-510000	Geldbezüge der Vertragsbediensteten der Verwaltung	EHH		30 427,33	33 000,00	0,00	-2 572,67		
	Geldbezüge der Vertragsbediensteten der Verwaltung	FHH		30 427,33	33 000,00	0,00	-2 572,67		
1/789011-640000	Rechts- und Beratungsaufwand	EHH		2 260,86	6 800,00	0,00	-4 539,14	-4 539,14	17.01.2023 lediglich Abrechnung der First-Level-Control 2. HJ 2021 erfolgt
	Rechts- und Beratungsaufwand	FHH		2 260,86	6 800,00	0,00	-4 539,14	-4 539,14	17.01.2023 lediglich Abrechnung der First-Level-Control 2. HJ 2021 erfolgt
1/789011-720099	Sonstige Ausgaben Vergütungen	EHH		1 228,66	0,00	0,00	1 228,66	1 228,66	07.04.2023 Stadtservice-Leistungen für das Projekt CINEMA wurden im Vorfeld vergessen zu budgetieren.
	Sonstige Ausgaben Vergütungen	FHH		1 228,66	0,00	0,00	1 228,66	1 228,66	07.04.2023 Stadtservice-Leistungen für das Projekt CINEMA wurden im Vorfeld vergessen zu budgetieren.
1/789011-720799	Sonstige Leistungen Vergütungen Druckerei	EHH		219,71	12 000,00	0,00	-11 780,29	-11 780,29	17.01.2023 wesentlich weniger Druckereileistungen in Anspruch genommen als geplant
	Sonstige Leistungen Vergütungen Druckerei	FHH		219,71	12 000,00	0,00	-11 780,29	-11 780,29	17.01.2023 wesentlich weniger Druckereileistungen in Anspruch genommen als geplant
1/789011-728000	Entgelte für sonstige Leistungen	EHH		56 153,74	40 000,00	0,00	16 153,74	16 153,74	17.01.2023 mehr Honorare für die Umsetzung der geplanten Maßnahmen erforderlich
	Entgelte für sonstige Leistungen	FHH		56 153,74	40 000,00	0,00	16 153,74	16 153,74	17.01.2023 mehr Honorare für die Umsetzung der geplanten Maßnahmen erforderlich
801000	Liegenschaftsverwaltung								
1/801000-042200	Amtsausstattung	FHH	7	9 167,75	7 400,00	0,00	1 767,75	1 767,75	17.01.2023 Werkbank für mobile Techniker musste zusätzlich angeschafft werden

Haushaltskonto	Bezeichnung	HH	DK	Buchungen	- Voranschlag	- Übertragung	= Abweichung	Betrag	Beschluss und Begründung
1/801000-400200	Geringwertige Wirtschaftsgüter (GWG)	EHH	10	3 891,76	0,00	0,00	3 891,76	3 891,76	16.02.2023 Werkzeug für mobile Techniker wurde bei der Veranschlagung noch nicht
	Geringwertige Wirtschaftsgüter (GWG)	FHH	10	3 891,76	0,00	0,00	3 891,76	3 891,76	16.02.2023 Werkzeug für mobile Techniker wurde bei der Veranschlagung noch nicht
1/801000-400300	Gwg d. Anlagevermögens	EHH	7	5 941,16	3 000,00	0,00	2 941,16	2 941,16	17.01.2023 Zusätzliche Bildschirme mussten gekauft werden.
	Gwg d. Anlagevermögens	FHH	7	6 045,07	3 000,00	0,00	3 045,07	3 045,07	17.01.2023 Zusätzliche Bildschirme mussten gekauft werden.
1/801000-457000	Druckwerke	EHH		626,99	1 500,00	0,00	-873,01	-873,01	31.01.2023 Es wurden nicht so viele Druckwerke benötigt.
	Druckwerke	FHH		626,99	1 500,00	0,00	-873,01	-873,01	31.01.2023 Es wurden nicht so viele Druckwerke benötigt.
1/801000-510000	Geldbezüge für Vertragsbedienstete der Verwaltung	EHH		250 133,46	297 900,00	0,00	-47 766,54		
	Geldbezüge für Vertragsbedienstete der Verwaltung	FHH		250 133,46	297 900,00	0,00	-47 766,54		
1/801000-511000	Geldbezüge der Vertrags- bed. in handwerk. Verwendung	EHH		94 396,03	123 900,00	0,00	-29 503,97		
	Geldbezüge der Vertrags- bed. in handwerk. Verwendung	FHH		94 396,03	123 900,00	0,00	-29 503,97		
1/801000-522000	Geldbezüge der Angestellten nicht ganzjährig beschäftigt	EHH		2 025,00	0,00	0,00	2 025,00		
	Geldbezüge der Angestellten nicht ganzjährig beschäftigt	FHH		2 025,00	0,00	0,00	2 025,00		
1/801000-523000	Geldbezüge der nicht ganzjährig beschäftigten Arbeiter	EHH		9 050,54	26 300,00	0,00	-17 249,46		
	Geldbezüge der nicht ganzjährig beschäftigten Arbeiter	FHH		9 050,54	26 300,00	0,00	-17 249,46		
1/801000-565000	Mehrleistungsvergütungen	EHH		9 128,06	6 900,00	0,00	2 228,06		
	Mehrleistungsvergütungen	FHH		9 128,06	6 900,00	0,00	2 228,06		
1/801000-569000	Sonstige Nebengebühren	EHH		2 035,14	3 300,00	0,00	-1 264,86		

Haushaltskonto	Bezeichnung	HH	DK	Buchungen	- Voranschlag	- Übertragung	= Abweichung	Betrag	Beschluss und Begründung
1/801000-569000	Sonstige Nebengebühren	FHH		2 035,14	3 300,00	0,00	-1 264,86		
1/801000-580000	Dgb Zum Ausgl.Fonds F. Familienbeihilfen	EHH		15 762,68	19 300,00	0,00	-3 537,32		
	Dgb Zum Ausgl.Fonds F. Familienbeihilfen	FHH		15 762,68	19 300,00	0,00	-3 537,32		
1/801000-582000	Sonst.Dienstgeberbeit. Zur Sozialen Sicherhei	EHH		108 006,32	128 600,00	0,00	-20 593,68		
	Sonst.Dienstgeberbeit. Zur Sozialen Sicherhei	FHH		108 006,32	128 600,00	0,00	-20 593,68		
1/801000-590200	Freiw.Sozialleistungen Aus- u Weiterbildung	EHH	6	9 843,23	0,00	0,00	9 843,23	9 843,23	31.01.2023 Budget am Konto der Personalentwicklung.
	Freiw.Sozialleistungen Aus- u Weiterbildung	FHH	6	9 306,33	0,00	0,00	9 306,33	9 306,33	31.01.2023 Budget am Konto der Personalentwicklung.
1/801000-592000	Dotierung von Rückstellungen für Jubiläumswendungen	EHH		7 175,98	3 800,00	0,00	3 375,98		
1/801000-593000	Dotierung von Rückstellungen für nicht konsumierte Urlaube	EHH		9 693,57	0,00	0,00	9 693,57		
1/801000-720099	Kostenbeiträge (Kostensätze) für Leistungen	EHH		1 076,25	0,00	0,00	1 076,25	1 076,25	17.01.2023 erbrachte Leistungen durch Stadtservice
	Kostenbeiträge (Kostensätze) für Leistungen	FHH		1 076,25	0,00	0,00	1 076,25	1 076,25	17.01.2023 erbrachte Leistungen durch Stadtservice
1/801000-720199	Sonstige Ausgaben Vergütungen	EHH		0,00	1 000,00	0,00	-1 000,00	-1 000,00	17.01.2023 keine erbrachten Leistungen durch Stadtservice
	Sonstige Ausgaben Vergütungen	FHH		0,00	1 000,00	0,00	-1 000,00	-1 000,00	17.01.2023 keine erbrachten Leistungen durch Stadtservice
1/801000-720799	Sonstige Leistungen Vergütungen Druckerei	EHH		226,50	1 500,00	0,00	-1 273,50	-1 273,50	31.01.2023 Es wurden nicht so viele Druckaufträge benötigt.
	Sonstige Leistungen Vergütungen Druckerei	FHH		226,50	1 500,00	0,00	-1 273,50	-1 273,50	31.01.2023 Es wurden nicht so viele Druckaufträge benötigt.
1/801000-724000	Reisegebühren	EHH		3 561,68	2 600,00	0,00	961,68		
	Reisegebühren	FHH		3 561,68	2 600,00	0,00	961,68		

Haushaltskonto	Bezeichnung	HH	DK	Buchungen	- Voranschlag	- Übertragung	= Abweichung	Betrag	Beschluss und Begründung
1/801000-728000	Entgelte für sonstige Leistungen	EHH		0,00	1 800,00	0,00	-1 800,00	-1 800,00	01.02.2023 Keine gesonderten Verträge abgeschlossen.
	Entgelte für sonstige Leistungen	FHH		0,00	1 800,00	0,00	-1 800,00	-1 800,00	01.02.2023 Keine gesonderten Verträge abgeschlossen.
1/801000-728100	Entgelte für sonstige Leistungen	EHH		0,00	4 700,00	0,00	-4 700,00	-4 700,00	17.01.2023 keine Ausgaben für Brandschutzpläne und Fluchtwegspläne in diesem Bereich.
	Entgelte für sonstige Leistungen	FHH		0,00	4 700,00	0,00	-4 700,00	-4 700,00	17.01.2023 keine Ausgaben für Brandschutzpläne und Fluchtwegspläne in diesem Bereich.
1/801000-728200	Entgelte für sonstige Leistungen	EHH		6 881,62	8 000,00	0,00	-1 118,38	-1 118,38	31.01.2023 Im Jahr 2022 wurden keine weiteren Brandschutzschulungen und Erste-Hilfe-Kurse benötigt.
	Entgelte für sonstige Leistungen	FHH		6 881,62	8 000,00	0,00	-1 118,38	-1 118,38	31.01.2023 Im Jahr 2022 wurden keine weiteren Brandschutzschulungen und Erste-Hilfe-Kurse benötigt.
1/801000-728400	Entgelte für sonstige Leistungen	EHH		32 325,27	0,00	0,00	32 325,27	32 325,27	16.02.2023 CAFM-Unterstützung für sämtliche Objekte.
	Entgelte für sonstige Leistungen	FHH		25 233,90	0,00	0,00	25 233,90	25 233,90	16.02.2023 CAFM-Unterstützung für sämtliche Objekte.
814000	Winterdienst								
1/814000-040000	Fahrzeuge-Anschaffung	FHH		4 968,49	2 000,00	2 000,00	968,49	968,49	14.02.2023 Streuaufsatz für Fastrac und Schneeketten für beide Reformfahrzeuge waren teurer als veranschlagt.
1/814000-042000	Betriebsausstattung	FHH	16	0,00	1 500,00	0,00	-1 500,00	-1 500,00	14.02.2023 kein Ankauf Schneepflug Tremo
1/814000-400000	Gwg d. Anlagevermögens	FHH	16	8 253,74	6 000,00	0,00	2 253,74	2 253,74	14.02.2023 Zahlungen für Schneeketten im Jahr 2022 und Ankauf von Winterjacken für Mitarbeiter.
1/814000-409000	Geringw. Ersatzteile	FHH		212,82	1 500,00	0,00	-1 287,18	-1 287,18	14.02.2023 weniger Ersatzteile für Streuer, Pflug usw. benötigt
1/814000-455000	Chem. U.Sonst. Artver- Wandte Mittel	EHH		35 661,21	50 000,00	0,00	-14 338,79	-14 338,79	14.02.2023 Weniger Ankauf von Auftausalz im November und Dezember notwendig (milder Winterbeginn)
	Chem. U.Sonst. Artver- Wandte Mittel	FHH		39 957,99	50 000,00	0,00	-10 042,01	-10 042,01	14.02.2023 Weniger Ankauf von Auftausalz im November und Dezember notwendig (milder Winterbeginn)
1/814000-459000	Sonst. Verbrauchsgüter	EHH		1 851,63	11 000,00	0,00	-9 148,37	-9 148,37	14.02.2023 weniger Ankauf von Splitt - milder Winterbeginn
	Sonst. Verbrauchsgüter	FHH		9 472,30	11 000,00	0,00	-1 527,70	-1 527,70	14.02.2023 weniger Ankauf von Splitt - milder Winterbeginn

Haushaltskonto	Bezeichnung	HH	DK	Buchungen	- Voranschlag	- Übertragung	= Abweichung	Betrag	Beschluss und Begründung
1/814000-511000	Geldbezüge der Vertrags- bed. in handwerkli. Verwendung	EHH		351,71	2 800,00	0,00	-2 448,29		
	Geldbezüge der Vertrags- bed. in handwerkli. Verwendung	FHH		351,71	2 800,00	0,00	-2 448,29		
1/814000-565000	Mehrleistungsvergütungen	EHH		7 183,55	0,00	0,00	7 183,55		
	Mehrleistungsvergütungen	FHH		7 183,55	0,00	0,00	7 183,55		
1/814000-582000	Sonst.Dienstgeberbeit. Zur Sozialen Sicherhei	EHH		3 125,93	600,00	0,00	2 525,93		
	Sonst.Dienstgeberbeit. Zur Sozialen Sicherhei	FHH		3 125,93	600,00	0,00	2 525,93		
1/814000-616000	Instandh.Von Maschinen U.Maschin.Anlagen	EHH		2 039,79	4 500,00	0,00	-2 460,21	-2 460,21	14.02.2023 weniger Reparaturen bei Scheepflügen, Streuer usw. (Winterdienstgeräte) notwendig
	Instandh.Von Maschinen U.Maschin.Anlagen	FHH		2 984,72	4 500,00	0,00	-1 515,28	-1 515,28	14.02.2023 weniger Reparaturen bei Scheepflügen, Streuer usw. (Winterdienstgeräte) notwendig
1/814000-720099	Sonstige Ausgaben Vergütungen	EHH		129 599,91	200 000,00	0,00	-70 400,09	-70 400,09	14.02.2023 weniger Vergütungen Stadtservice - milder Winterbeginn
	Sonstige Ausgaben Vergütungen	FHH		129 599,91	200 000,00	0,00	-70 400,09	-70 400,09	14.02.2023 weniger Vergütungen Stadtservice - milder Winterbeginn
1/814000-728300	Entgelte für sonstige Leistungen	EHH		6 935,71	10 000,00	0,00	-3 064,29	-3 064,29	31.12.2022 neue Kontenaufteilung
	Entgelte für sonstige Leistungen	FHH		6 777,78	10 000,00	0,00	-3 222,22	-3 222,22	31.12.2022 neue Kontenaufteilung
814100	Straßenreinigung								
1/814100-452000	Treibstoffe	EHH		10 270,48	8 000,00	0,00	2 270,48	2 270,48	14.02.2023 Hohe Preisschwankungen (Erhöhungen) bei Dieseltreibstoff.
	Treibstoffe	FHH		10 270,48	8 000,00	0,00	2 270,48	2 270,48	14.02.2023 Hohe Preisschwankungen (Erhöhungen) bei Dieseltreibstoff.
1/814100-459000	Sonst. Verbrauchsgüter	EHH		1 026,31	2 500,00	0,00	-1 473,69	-1 473,69	14.02.2023 weniger Verbrauch (Kauf) von Tellerbesen und Steckbüschen für Kehrmaschinen notwendig
	Sonst. Verbrauchsgüter	FHH		1 026,31	2 500,00	0,00	-1 473,69	-1 473,69	14.02.2023 weniger Verbrauch (Kauf) von Tellerbesen und Steckbüschen für Kehrmaschinen notwendig

Haushaltskonto	Bezeichnung	HH	DK	Buchungen	- Voranschlag	- Übertragung	= Abweichung	Betrag	Beschluss und Begründung
1/814100-617000	Instandh.V.Fahrzeugen	EHH		13 443,42	9 000,00	0,00	4 443,42	4 443,42	07.02.2023 Mehr Reparaturen bei kleiner Kehrmaschine LL-490A
	Instandh.V.Fahrzeugen	FHH		13 863,42	9 000,00	0,00	4 863,42	4 863,42	07.02.2023 Mehr Reparaturen bei kleiner Kehrmaschine LL-490A
1/814100-670000	Versicherungen	EHH	1	2 690,00	0,00	0,00	2 690,00	2 690,00	22.02.2023 irrtüml. keine Prämien für Straßenreinigungs-Kfz veranschlagt
	Versicherungen	FHH	1	2 690,00	0,00	0,00	2 690,00	2 690,00	22.02.2023 irrtüml. keine Prämien für Straßenreinigungs-Kfz veranschlagt
1/814100-720099	Sonstige Ausgaben Vergütungen	EHH		130 520,48	180 000,00	0,00	-49 479,52	-49 479,52	14.02.2023 weniger Vergütungen Stadtservice - interne Instandhaltungen Kehrmaschinen
	Sonstige Ausgaben Vergütungen	FHH		130 520,48	180 000,00	0,00	-49 479,52	-49 479,52	14.02.2023 weniger Vergütungen Stadtservice - interne Instandhaltungen Kehrmaschinen
1/814100-729010	Sonstige Ausgaben	EHH		6 903,84	6 000,00	0,00	903,84	903,84	14.02.2023 Mehr Entsorgung von Kehrgut notwendig.
	Sonstige Ausgaben	FHH		6 939,04	6 000,00	0,00	939,04	939,04	14.02.2023 Mehr Entsorgung von Kehrgut notwendig.
815000	Park- und Gartenanlagen, Kinderspielplätze								
1/815000-006000	Sonst. Grundstücks-Einrichtungen	FHH		14 125,50	9 000,00	6 800,00	-1 674,50	-1 674,50	14.02.2023 Einsparungen durch Preisverhandlungen (Spielgeräte) - Spielplatz Am Südgarten
1/815000-042000	Betriebsausstattung	FHH	16	19 789,03	18 000,00	0,00	1 789,03	1 789,03	14.02.2023 Ankauf Defibrillator
1/815000-400200	Geringwertige Wirtschaftsgüter (GWG)	EHH	10	2 962,20	2 000,00	0,00	962,20	962,20	14.02.2023 Ankauf von Siebdruckplatten für Adventkalender im Kreisverkehr und Ankauf von Baumbewässerungssäcken.
	Geringwertige Wirtschaftsgüter (GWG)	FHH	10	2 962,20	2 000,00	0,00	962,20	962,20	14.02.2023 Ankauf von Siebdruckplatten für Adventkalender im Kreisverkehr und Ankauf von Baumbewässerungssäcken.
1/815000-409000	Geringw. Ersatzteile	EHH		5 529,49	4 500,00	0,00	1 029,49	1 029,49	14.02.2023 Mehr Ersatzteile erforderlich für zB Heckenscheren, Motorsensen, Motorsägen usw.
	Geringw. Ersatzteile	FHH		5 445,49	4 500,00	0,00	945,49	945,49	14.02.2023 Mehr Ersatzteile erforderlich für zB Heckenscheren, Motorsensen, Motorsägen usw.
1/815000-420000	Pflanzliche Rohstoffe	EHH		28 594,65	17 000,00	1 500,00	10 094,65	10 094,65	07.02.2023 Mehr Bepflanzungen als veranschlagt, Neuerrichtung Parkanlage Reith
	Pflanzliche Rohstoffe	FHH		28 594,65	17 000,00	1 500,00	10 094,65	10 094,65	07.02.2023 Mehr Bepflanzungen als veranschlagt, Neuerrichtung Parkanlage Reith

Haushaltskonto	Bezeichnung	HH	DK	Buchungen	- Voranschlag	- Übertragung	= Abweichung	Betrag	Beschluss und Begründung
1/815000-452000	Treibstoffe	EHH		4 803,79	3 600,00	0,00	1 203,79	1 203,79	14.02.2023 hohe Preisschwankungen (Erhöhungen) bei Dieseltreibstoff.
	Treibstoffe	FHH		4 803,79	3 600,00	0,00	1 203,79	1 203,79	14.02.2023 hohe Preisschwankungen (Erhöhungen) bei Dieseltreibstoff.
1/815000-459100	Sonstige Verbrauchsgüter	FHH		21 606,69	23 000,00	0,00	-1 393,31	-1 393,31	14.02.2023 Zahlungen Christbäume und Tannenreisig erst im Jahr 2023
1/815000-459200	Sonstige Verbrauchsgüter	EHH		7 986,07	10 500,00	0,00	-2 513,93	-2 513,93	17.01.2023 Bestellung der Hundekotbeutel wurde ins Jahr 2023 verschoben.
	Sonstige Verbrauchsgüter	FHH		7 986,07	10 500,00	0,00	-2 513,93	-2 513,93	17.01.2023 Bestellung der Hundekotbeutel wurde ins Jahr 2023 verschoben.
1/815000-613000	Instandhaltung von sonstigen Grundstückseinrichtungen	EHH		32 642,63	35 900,00	-7 000,00	3 742,63	3 742,63	14.02.2023 Notwendige Reparaturen bei div. Parkbänken.
	Instandhaltung von sonstigen Grundstückseinrichtungen	FHH		31 387,84	35 900,00	-7 000,00	2 487,84	2 487,84	14.02.2023 Notwendige Reparaturen bei div. Parkbänken.
1/815000-618000	Instandhaltung von sonstigen Anlagen	EHH		4 711,27	2 200,00	0,00	2 511,27	2 511,27	14.02.2023 Hohe Reparatur beim Balkenmäher.
	Instandhaltung von sonstigen Anlagen	FHH		4 711,27	2 200,00	0,00	2 511,27	2 511,27	14.02.2023 Hohe Reparatur beim Balkenmäher.
1/815000-720099	Sonstige Ausgaben Vergütungen	EHH		229 156,06	200 000,00	0,00	29 156,06	29 156,06	07.02.2023 Mehr Vergütungen Stadtservice - Baumkataster, Spielplätze und Parkanlagen
	Sonstige Ausgaben Vergütungen	FHH		229 156,06	200 000,00	0,00	29 156,06	29 156,06	07.02.2023 Mehr Vergütungen Stadtservice - Baumkataster, Spielplätze und Parkanlagen
1/815000-720299	Sonstige Ausgaben Vergütungen	EHH		869,50	0,00	0,00	869,50	869,50	14.02.2023 mehr Vergütungen Stadtservice für die Kontrolle von Spielplätzen
	Sonstige Ausgaben Vergütungen	FHH		869,50	0,00	0,00	869,50	869,50	14.02.2023 mehr Vergütungen Stadtservice für die Kontrolle von Spielplätzen
1/815000-720399	Sonstige Ausgaben Vergütungen	EHH		0,00	3 000,00	0,00	-3 000,00	-3 000,00	17.01.2023 Im laufenden Jahr waren keine außerordentlichen Maßnahmen erforderlich.
	Sonstige Ausgaben Vergütungen	FHH		0,00	3 000,00	0,00	-3 000,00	-3 000,00	17.01.2023 Im laufenden Jahr waren keine außerordentlichen Maßnahmen erforderlich.
1/815000-728000	Entgelte für sonstige Leistungen	EHH		81 646,91	70 000,00	-2 000,00	13 646,91	13 646,91	07.02.2023 Baumbepflanzung Rottmayrstraße und Grünflächengestaltung Pilatisstraße
	Entgelte für sonstige Leistungen	FHH		80 242,97	70 000,00	-2 000,00	12 242,97	12 242,97	07.02.2023 Baumbepflanzung Rottmayrstraße und Grünflächengestaltung Pilatisstraße

Haushaltskonto	Bezeichnung	HH	DK	Buchungen	- Voranschlag	- Übertragung	= Abweichung	Betrag	Beschluss und Begründung
815002	Park- und Gartenanlagen - Stadtpark								
1/815002-680000	Planmäßige Abschreibung	EHH		33 559,50	16 100,00	0,00	17 459,50		
816000	Oeffentl. Beleuchtung								
1/816000-050100	Sonderanlagen Baumeisterarbeiten	FHH		184 413,21	123 000,00	0,00	61 413,21	61 413,21	21.02.2023 Zusätzliche, nicht vorhersehbare Projekte der öffentlichen Beleuchtung führten zu Mehrkosten gegenüber dem kalkuliertem Voranschlag.
1/816000-600000	Strom	EHH	3	291 506,63	144 800,00	0,00	146 706,63	146 706,63	23.02.2023 Zu geringe Einschätzung der Kosten bei der Erstellung des Voranschlags. Erstess Abrechnungsjahr neuer Stromlieferant und neuer Abrechnungsrythmus führt im ersten Jahr zu mehr Stromkosten gegenüber dem budgetierten Voranschlag.
	Strom	FHH	3	290 452,23	144 800,00	0,00	145 652,23	145 652,23	23.02.2023 Zu geringe Einschätzung der Kosten bei der Erstellung des Voranschlags. Erstess Abrechnungsjahr neuer Stromlieferant und neuer Abrechnungsrythmus führt im ersten Jahr zu mehr Stromkosten gegenüber dem budgetierten Voranschlag.
1/816000-611000	Instandhaltung von Nebenanlagen Strassenbauten (Regie)	EHH		162 840,00	95 000,00	0,00	67 840,00	67 840,00	21.02.2023 Für Mitverlegungen der öffentlichen Beleuchtung im Zuge von diversen Straßenbauarbeiten fielen im Jahr 2022 mehr Kosten an.
	Instandhaltung von Nebenanlagen Strassenbauten (Regie)	FHH		170 577,98	95 000,00	0,00	75 577,98	75 577,98	21.02.2023 Für Mitverlegungen der öffentlichen Beleuchtung im Zuge von diversen Straßenbauarbeiten fielen im Jahr 2022 mehr Kosten an.
1/816000-619000	Instandhaltung von Sonderanlagen	EHH		68 433,63	75 000,00	0,00	-6 566,37	-6 566,37	21.02.2023 Günstigerer Wartungsvertrag
	Instandhaltung von Sonderanlagen	FHH		68 433,63	75 000,00	0,00	-6 566,37	-6 566,37	21.02.2023 Günstigerer Wartungsvertrag
1/816000-691000	Schadensvergütungen	EHH		0,00	1 000,00	0,00	-1 000,00	-1 000,00	21.02.2023 Wurde nicht in Anspruch genommen.
	Schadensvergütungen	FHH		0,00	1 000,00	0,00	-1 000,00	-1 000,00	21.02.2023 Wurde nicht in Anspruch genommen.
1/816000-700100	Mietzinse	EHH		38 383,83	52 000,00	0,00	-13 616,17	-13 616,17	21.02.2023 Es wurde kein weiteres Contracting durchgeführt.
	Mietzinse	FHH		38 383,83	52 000,00	0,00	-13 616,17	-13 616,17	21.02.2023 Es wurde kein weiteres Contracting durchgeführt.

Haushaltskonto	Bezeichnung	HH	DK	Buchungen	- Voranschlag	- Übertragung	= Abweichung	Betrag	Beschluss und Begründung
817000	Friedhöfe								
1/817000-400000	Gwg d. Anlagevermögens	EHH	15	4 306,73	600,00	0,00	3 706,73	3 706,73	22.02.2023 Ersatzbeschaffung Geräte für neuen Totengräber, Ersatz kaputter Gartengeräte
	Gwg d. Anlagevermögens	FHH	15	4 306,73	600,00	0,00	3 706,73	3 706,73	22.02.2023 Ersatzbeschaffung Geräte für neuen Totengräber, Ersatz kaputter Gartengeräte
1/817000-523000	Geldbezüge der nicht ganzjährig beschäftigten Arbeiter	EHH		7 457,68	16 200,00	0,00	-8 742,32		
	Geldbezüge der nicht ganzjährig beschäftigten Arbeiter	FHH		7 457,68	16 200,00	0,00	-8 742,32		
1/817000-582000	Sonst.Dienstgeberbeit. Zur Sozialen Sicherhei	EHH		6 850,75	8 900,00	0,00	-2 049,25		
	Sonst.Dienstgeberbeit. Zur Sozialen Sicherhei	FHH		6 850,75	8 900,00	0,00	-2 049,25		
1/817000-591000	Dotierung von Rückstellungen für Abfertigungen	EHH		0,00	800,00	0,00	-800,00		
1/817000-593000	Dotierung von Rückstellungen für nicht konsumierte Urlaube	EHH		1 048,96	0,00	0,00	1 048,96		
1/817000-613000	Instandh. v. Sonstigen Grundstückseinricht.	EHH	9	0,00	4 000,00	0,00	-4 000,00	-4 000,00	22.02.2023 Ausbesserung der Wege verschoben
	Instandh. v. Sonstigen Grundstückseinricht.	FHH	9	0,00	4 000,00	0,00	-4 000,00	-4 000,00	22.02.2023 Ausbesserung der Wege verschoben
1/817000-618100	Instandh. von Sonstigen Anlagen (Werkzeug)	EHH	19	249,15	4 000,00	0,00	-3 750,85	-3 750,85	23.01.2023 weniger Instandhaltungskosten als geplant
	Instandh. von Sonstigen Anlagen (Werkzeug)	FHH	19	249,15	4 000,00	0,00	-3 750,85	-3 750,85	23.01.2023 weniger Instandhaltungskosten als geplant
1/817000-720099	Sonstige Ausgaben Vergütungen	EHH		11 792,84	30 000,00	0,00	-18 207,16	-18 207,16	22.02.2023 weniger Instandhaltungs- und Pflegearbeiten als erwartet
	Sonstige Ausgaben Vergütungen	FHH		11 792,84	30 000,00	0,00	-18 207,16	-18 207,16	22.02.2023 weniger Instandhaltungs- und Pflegearbeiten als erwartet
1/817000-720199	Sonstige Ausgaben Vergütungen	EHH		0,00	1 000,00	0,00	-1 000,00	-1 000,00	23.01.2023 Keine Eigenleistungen durch das Stadtservice notwendig
	Sonstige Ausgaben Vergütungen	FHH		0,00	1 000,00	0,00	-1 000,00	-1 000,00	23.01.2023 Keine Eigenleistungen durch das Stadtservice notwendig

Haushaltskonto	Bezeichnung	HH	DK	Buchungen	- Voranschlag	- Übertragung	= Abweichung	Betrag	Beschluss und Begründung
820000	Wirtschaftshof Füchselbachstr.								
1/820000-020000	Maschinen U.Maschin. Anlagen - Anschaffung	FHH		25 076,33	0,00	0,00	25 076,33	25 076,33	14.02.2023 Ankauf mobiles Notstromaggregat
1/820000-040000	Fahrzeuge-Anschaffung	FHH		57 572,91	30 000,00	0,00	27 572,91	27 572,91	14.02.2023 zusätzlicher Kastenwagen und Stapler (jeweils gebraucht)
1/820000-042100	Betriebsausstattung	FHH	16	1 804,80	12 500,00	-2 400,00	-8 295,20	-8 295,20	14.02.2023 Zahlung Kompressor und Schränke im Jahr 2023
1/820000-409000	Geringw. Ersatzteile	EHH		7 408,28	5 500,00	0,00	1 908,28	1 908,28	07.02.2023 Ankauf div. Ersatzteile für Reparaturen - vermehrt für LL-497A, LL-499A und LL-806A.
	Geringw. Ersatzteile	FHH		7 675,57	5 500,00	0,00	2 175,57	2 175,57	07.02.2023 Ankauf div. Ersatzteile für Reparaturen - vermehrt für LL-497A, LL-499A und LL-806A.
1/820000-452000	Treibstoffe	EHH		138 385,23	80 000,00	0,00	58 385,23	58 385,23	07.02.2023 hohe Preisschwankungen bei Dieseltreibstoff
	Treibstoffe	FHH		154 836,16	80 000,00	0,00	74 836,16	74 836,16	07.02.2023 hohe Preisschwankungen bei Dieseltreibstoff
1/820000-453000	Schmier- und Schleif- Mittel	EHH		4 148,97	1 600,00	0,00	2 548,97	2 548,97	02.02.2023 Starke Preiserhöhungen bei Schmiermittel (Öle).
	Schmier- und Schleif- Mittel	FHH		4 148,97	1 600,00	0,00	2 548,97	2 548,97	02.02.2023 Starke Preiserhöhungen bei Schmiermittel (Öle).
1/820000-459000	Sonst. Verbrauchsgüter	FHH		10 540,98	12 000,00	0,00	-1 459,02	-1 459,02	14.02.2023 Einige Zahlungen für Handschuhe, Schrauben usw. sind erst im Jahr 2023 erfolgt
1/820000-565000	Mehrleistungsvergütungen	EHH		16 946,44	19 700,00	0,00	-2 753,56		
	Mehrleistungsvergütungen	FHH		16 946,44	19 700,00	0,00	-2 753,56		
1/820000-566000	Zuwendungen aus Anlass von Dienstjubiläen	EHH		6 724,14	3 900,00	0,00	2 824,14		
	Zuwendungen aus Anlass von Dienstjubiläen	FHH		6 724,14	3 900,00	0,00	2 824,14		
1/820000-591000	Dotierung von Rückstellungen für Abfertigungen	EHH		0,00	2 800,00	0,00	-2 800,00		
1/820000-592000	Dotierung von Rückstellungen für Jubiläumszuwendungen	EHH		0,00	1 200,00	0,00	-1 200,00		

Haushaltskonto	Bezeichnung	HH	DK	Buchungen	- Voranschlag	- Übertragung	= Abweichung	Betrag	Beschluss und Begründung
1/820000-593000	Dotierung von Rückstellungen für nicht konsumierte Urlaube	EHH		2 782,20	0,00	0,00	2 782,20		
1/820000-600000	Strom	EHH	3	8 963,06	4 600,00	0,00	4 363,06	4 363,06	24.02.2023 Zu geringe Einschätzung der Stromkosten bei der Erstellung des Voranschlags. Erstes neues Abrechnungsjahr beim Stromlieferanten führt zu einem neuen Abrechnungszyklus und somit zu mehr Kosten im ersten Abrechnungsjahr.
	Strom	FHH	3	8 999,74	4 600,00	0,00	4 399,74	4 399,74	24.02.2023 Zu geringe Einschätzung der Stromkosten bei der Erstellung des Voranschlags. Erstes neues Abrechnungsjahr beim Stromlieferanten führt zu einem neuen Abrechnungszyklus und somit zu mehr Kosten im ersten Abrechnungsjahr.
1/820000-600100	Gas	EHH	2	20 167,78	15 100,00	0,00	5 067,78	5 067,78	24.02.2023 Zu geringe Einschätzung der Gaskosten bei der Erstellung des Voranschlags. Allgemeine Steigerung der Kosten beim Bereich Erdgas führt zu Mehrkosten gegenüber dem Vorjahr.
	Gas	FHH	2	19 661,84	15 100,00	0,00	4 561,84	4 561,84	24.02.2023 Zu geringe Einschätzung der Gaskosten bei der Erstellung des Voranschlags. Allgemeine Steigerung der Kosten beim Bereich Erdgas führt zu Mehrkosten gegenüber dem Vorjahr.
1/820000-614000	Instandhaltung von Gebäuden	EHH	19	19 949,85	17 000,00	0,00	2 949,85	2 949,85	16.02.2023 Notwendige Reparatur des defekten Tormotors beim Wihof 1 (EUR 4.120,91).
	Instandhaltung von Gebäuden	FHH	19	20 033,30	17 000,00	0,00	3 033,30	3 033,30	16.02.2023 Notwendige Reparatur des defekten Tormotors beim Wihof 1 (EUR 4.120,91).
1/820000-617000	Instandh.V.Fahrzeugen	EHH		54 061,17	38 000,00	6 000,00	10 061,17	10 061,17	20.02.2023 Mehr Reparaturen an Fahrzeugen notwendig - LL-497A und LL-499A und LL-483A.
	Instandh.V.Fahrzeugen	FHH		54 613,99	38 000,00	6 000,00	10 613,99	10 613,99	20.02.2023 Mehr Reparaturen an Fahrzeugen notwendig - LL-497A und LL-499A und LL-483A.
1/820000-618100	Instandh. von Sonstigen Anlagen (Werkzeug)	EHH	19	671,87	3 500,00	0,00	-2 828,13	-2 828,13	16.02.2023 neue Arbeitsanweisung laut Aktenvermerk (richtig buchen laut Kontierungsleitfaden), aus diesem Grund werden mehr Wartungen von 614 anstelle auf 618 gebucht.
	Instandh. von Sonstigen Anlagen (Werkzeug)	FHH	19	671,87	3 500,00	0,00	-2 828,13	-2 828,13	16.02.2023 neue Arbeitsanweisung laut Aktenvermerk (richtig buchen laut Kontierungsleitfaden), aus diesem Grund werden mehr Wartungen von 614 anstelle auf 618 gebucht.
1/820000-670000	Versicherungen	EHH	1	13 689,17	19 000,00	0,00	-5 310,83	-5 310,83	22.02.2023 Neuaufteilung der Risiken in den Gebäudepolizzen, geringere Prämie nach Gebäudebewertung
	Versicherungen	FHH	1	13 689,17	19 000,00	0,00	-5 310,83	-5 310,83	22.02.2023 Neuaufteilung der Risiken in den Gebäudepolizzen, geringere Prämie nach Gebäudebewertung

Haushaltskonto	Bezeichnung	HH	DK	Buchungen	- Voranschlag	- Übertragung	= Abweichung	Betrag	Beschluss und Begründung
1/820000-680000	Planmäßige Abschreibung	EHH		307 885,43	253 900,00	0,00	53 985,43		
1/820000-700500	Miet- und Pachtaufwand	FHH		1 150,07	1 200,00	1 000,00	-1 049,93	-1 049,93	15.02.2023 laufenden Vertrag neu ausgehandelt (Matten, Spender)
1/820000-700510	Miete Arbeitsbekleidung	EHH		14 936,08	20 000,00	0,00	-5 063,92	-5 063,92	14.02.2023 weniger Kosten für Mietkleidung notwendig durch weinger Reinigungen.
	Miete Arbeitsbekleidung	FHH		16 240,46	20 000,00	0,00	-3 759,54	-3 759,54	14.02.2023 weniger Kosten für Mietkleidung notwendig durch weinger Reinigungen.
1/820000-720099	Sonstige Ausgaben Vergütungen	EHH		187 547,05	170 000,00	0,00	17 547,05	17 547,05	07.02.2023 Mehr Vergütungen Stadtservice - Interne Reparaturen an Fuhrpark.
	Sonstige Ausgaben Vergütungen	FHH		187 547,05	170 000,00	0,00	17 547,05	17 547,05	07.02.2023 Mehr Vergütungen Stadtservice - Interne Reparaturen an Fuhrpark.
1/820000-720199	Sonstige Ausgaben Vergütungen	EHH		4 696,65	8 200,00	0,00	-3 503,35	-3 503,35	16.02.2023 Weniger Reparaturen beim Wirtschaftshof 1 von Seiten des Stadtservices notwendig.
	Sonstige Ausgaben Vergütungen	FHH		4 696,65	8 200,00	0,00	-3 503,35	-3 503,35	16.02.2023 Weniger Reparaturen beim Wirtschaftshof 1 von Seiten des Stadtservices notwendig.
1/820000-720299	Sonstige Ausgaben Vergütungen für Externe	EHH		37 187,66	45 000,00	0,00	-7 812,34	-7 812,34	14.02.2023 weniger Arbeiten für Beteiligungen notwendig(Infra, Kuva usw.).
	Sonstige Ausgaben Vergütungen für Externe	FHH		37 187,66	45 000,00	0,00	-7 812,34	-7 812,34	14.02.2023 weniger Arbeiten für Beteiligungen notwendig(Infra, Kuva usw.).
1/820000-728100	Entgelte für sonstige Leistungen	EHH		2 292,81	3 500,00	0,00	-1 207,19	-1 207,19	16.02.2023 Brandschutzpläne waren günstiger als das Angebot
	Entgelte für sonstige Leistungen	FHH		2 292,81	3 500,00	0,00	-1 207,19	-1 207,19	16.02.2023 Brandschutzpläne waren günstiger als das Angebot
820001	Bauhof								
1/820001-522000	Geldbezüge der nicht ganzjährig beschäftigten Angestellten	EHH		825,00	2 300,00	0,00	-1 475,00		
	Geldbezüge der nicht ganzjährig beschäftigten Angestellten	FHH		825,00	2 300,00	0,00	-1 475,00		
1/820001-523000	Geldbezüge der nicht ganzjährig beschäftigten Arbeiter	EHH		43 394,09	54 200,00	0,00	-10 805,91		
	Geldbezüge der nicht ganzjährig beschäftigten Arbeiter	FHH		43 394,09	54 200,00	0,00	-10 805,91		

Haushaltskonto	Bezeichnung	HH	DK	Buchungen	- Voranschlag	- Übertragung	= Abweichung	Betrag	Beschluss und Begründung
1/820001-569000	Sonstige Nebengebühren	EHH		8 054,97	6 900,00	0,00	1 154,97		
	Sonstige Nebengebühren	FHH		8 054,97	6 900,00	0,00	1 154,97		
1/820001-580000	Dgb Zum Ausgl.Fonds F. Familienbeihilfen	EHH		30 714,28	25 400,00	0,00	5 314,28		
	Dgb Zum Ausgl.Fonds F. Familienbeihilfen	FHH		30 714,28	25 400,00	0,00	5 314,28		
1/820001-582000	Sonst.Dienstgeberbeit. Zur Sozialen Sicherhei	EHH		195 776,84	231 000,00	0,00	-35 223,16		
	Sonst.Dienstgeberbeit. Zur Sozialen Sicherhei	FHH		195 776,84	231 000,00	0,00	-35 223,16		
1/820001-590000	Freiw.Sozialleistungen	EHH		3 222,90	1 500,00	0,00	1 722,90		
	Freiw.Sozialleistungen	FHH		3 222,90	1 500,00	0,00	1 722,90		
1/820001-591000	Dotierung von Rückstellungen für Abfertigungen	EHH		671,37	6 400,00	0,00	-5 728,63		
1/820001-593000	Dotierung von Rückstellungen für nicht konsumierte Urlaube	EHH		20 873,55	0,00	0,00	20 873,55		
820021	Bau neuer Wirtschaftshof								
5/820021-061000	Im Bau befindliche Gebäude und Bauten	FHH		0,00	35 000,00	0,00	-35 000,00	-35 000,00	01.02.2023 Keine näheren Planungen im Jahr 2022 für den WIHOF NEU durchgeführt.
820030	Bauhof III (Bachweg 23)								
1/820030-680000	Planmäßige Abschreibung	EHH		0,00	1 400,00	0,00	-1 400,00		
820100	Wirtschaftshof Sandgasse								
1/820100-600000	Strom	EHH	3	1 592,07	600,00	0,00	992,07	992,07	24.02.2023 Zu geringe Einschätzung der Stromkosten bei der Erstellung des Voranschlags. Erstes neues Abrechnungsjahr beim Stromlieferanten führt zu einem neuen Abrechnungszyklus und somit zu mehr Kosten im ersten Abrechnungsjahr.

Haushaltskonto	Bezeichnung	HH	DK	Buchungen	- Voranschlag	- Übertragung	= Abweichung	Betrag	Beschluss und Begründung
1/820100-600000	Strom	FHH	3	1 592,07	600,00	0,00	992,07	992,07	24.02.2023 Zu geringe Einschätzung der Stromkosten bei der Erstellung des Voranschlags. Erstes neues Abrechnungsjahr beim Stromlieferanten führt zu einem neuen Abrechnungszyklus und somit zu mehr Kosten im ersten Abrechnungsjahr.
1/820100-600100	Gas	EHH	2	7 901,95	3 800,00	0,00	4 101,95	4 101,95	24.02.2023 Zu geringe Einschätzung der Gaskosten bei der Erstellung des Voranschlags. Allgemeine Preissteigerung im Sektor Erdgas führt zu Mehrkosten im Vergleich zum Vorjahr.
	Gas	FHH	2	7 676,09	3 800,00	0,00	3 876,09	3 876,09	24.02.2023 Zu geringe Einschätzung der Gaskosten bei der Erstellung des Voranschlags. Allgemeine Preissteigerung im Sektor Erdgas führt zu Mehrkosten im Vergleich zum Vorjahr.
1/820100-614000	Instandhaltung von Gebäuden	EHH	19	4 682,59	9 000,00	0,00	-4 317,41	-4 317,41	16.02.2023 Dachreparatur günstiger als angenommen
	Instandhaltung von Gebäuden	FHH	19	4 278,03	9 000,00	0,00	-4 721,97	-4 721,97	16.02.2023 Dachreparatur günstiger als angenommen
1/820100-618100	Instandh. von Sonstigen Anlagen (Werkzeug)	EHH	19	152,17	4 000,00	0,00	-3 847,83	-3 847,83	16.02.2023 neue Arbeitsanweisung laut Aktenvermerk (richtig buchen laut Kontierungsleitfaden), aus diesem Grund werden mehr Wartungen von 614 anstelle auf 618 gebucht.
	Instandh. von Sonstigen Anlagen (Werkzeug)	FHH	19	152,17	4 000,00	0,00	-3 847,83	-3 847,83	16.02.2023 neue Arbeitsanweisung laut Aktenvermerk (richtig buchen laut Kontierungsleitfaden), aus diesem Grund werden mehr Wartungen von 614 anstelle auf 618 gebucht.
1/820100-720099	Sonstige Ausgaben Vergütungen	EHH		2 669,80	1 000,00	0,00	1 669,80	1 669,80	14.02.2023 mehr Vergütungen durch Arbeiten Stadtservice
	Sonstige Ausgaben Vergütungen	FHH		2 669,80	1 000,00	0,00	1 669,80	1 669,80	14.02.2023 mehr Vergütungen durch Arbeiten Stadtservice
1/820100-720199	Sonstige Ausgaben Vergütungen	EHH		5 264,09	600,00	0,00	4 664,09	4 664,09	16.02.2023 Unvorhergesehene Reparatur Vordach
	Sonstige Ausgaben Vergütungen	FHH		5 264,09	600,00	0,00	4 664,09	4 664,09	16.02.2023 Unvorhergesehene Reparatur Vordach
1/820100-728000	Entgelte für sonstige Leistungen	EHH		1 862,48	0,00	0,00	1 862,48	1 862,48	16.02.2023 Aufgrund der Sicherheitsbegehungen war die Erstellung eines Brandschutzplanes zwingend notwendig
	Entgelte für sonstige Leistungen	FHH		1 862,48	0,00	0,00	1 862,48	1 862,48	16.02.2023 Aufgrund der Sicherheitsbegehungen war die Erstellung eines Brandschutzplanes zwingend notwendig

Haushaltskonto	Bezeichnung	HH	DK	Buchungen	- Voranschlag	- Übertragung	= Abweichung	Betrag	Beschluss und Begründung
820200	Wirtschaftshof Bachweg								
1/820200-600000	Strom	EHH	3	2 520,75	1 200,00	0,00	1 320,75	1 320,75	24.02.2023 Zu geringe Einschätzung der Stromkosten bei der Erstellung des Voranschlags. Erstes neues Abrechnungsjahr beim Stromlieferanten führt zu einem neuen Abrechnungszyklus und somit zu mehr Kosten im ersten Abrechnungsjahr.
	Strom	FHH	3	2 520,75	1 200,00	0,00	1 320,75	1 320,75	24.02.2023 Zu geringe Einschätzung der Stromkosten bei der Erstellung des Voranschlags. Erstes neues Abrechnungsjahr beim Stromlieferanten führt zu einem neuen Abrechnungszyklus und somit zu mehr Kosten im ersten Abrechnungsjahr.
1/820200-600100	Gas	EHH	2	5 106,58	4 100,00	0,00	1 006,58	1 006,58	24.02.2023 Zu geringe Einschätzung der Gaskosten bei der Erstellung des Voranschlags. Allgemeine Erhöhung der Gaskosten führt zu Mehrkosten gegenüber dem Vorjahr.
	Gas	FHH	2	4 996,54	4 100,00	0,00	896,54	896,54	24.02.2023 Zu geringe Einschätzung der Gaskosten bei der Erstellung des Voranschlags. Allgemeine Erhöhung der Gaskosten führt zu Mehrkosten gegenüber dem Vorjahr.
1/820200-614000	Instandhaltung von Gebäuden	EHH	19	14 773,21	1 200,00	12 000,00	1 573,21	1 573,21	16.02.2023 Wartung und Reparatur an der Lüftungsanlage verursachte unvorhergesehen hohe Kosten!
	Instandhaltung von Gebäuden	FHH	19	14 457,45	1 200,00	12 000,00	1 257,45	1 257,45	16.02.2023 Wartung und Reparatur an der Lüftungsanlage verursachte unvorhergesehen hohe Kosten!
1/820200-618100	Instandh. von Sonstigen Anlagen (Werkzeug)	EHH	19	192,18	3 700,00	0,00	-3 507,82	-3 507,82	16.02.2023 neue Arbeitsanweisung laut Aktenvermerk (richtig buchen laut Kontierungsleitfaden), aus diesem Grund werden mehr Wartungen von 614 anstelle auf 618 gebucht.
	Instandh. von Sonstigen Anlagen (Werkzeug)	FHH	19	192,18	3 700,00	0,00	-3 507,82	-3 507,82	16.02.2023 neue Arbeitsanweisung laut Aktenvermerk (richtig buchen laut Kontierungsleitfaden), aus diesem Grund werden mehr Wartungen von 614 anstelle auf 618 gebucht.
1/820200-680000	Planmäßige Abschreibung	EHH		26 305,79	24 900,00	0,00	1 405,79		
1/820200-720099	Sonstige Ausgaben Vergütungen	EHH		15 053,17	10 000,00	0,00	5 053,17	5 053,17	07.02.2023 Mehr Vergütungen - Arbeiten bei der Tischlerei (zB Mäharbeiten) und Instandhaltung Tischlerfahrzeug
	Sonstige Ausgaben Vergütungen	FHH		15 053,17	10 000,00	0,00	5 053,17	5 053,17	07.02.2023 Mehr Vergütungen - Arbeiten bei der Tischlerei (zB Mäharbeiten) und Instandhaltung Tischlerfahrzeug
1/820200-720199	Sonstige Ausgaben Vergütungen	EHH		2 185,50	600,00	0,00	1 585,50	1 585,50	16.02.2023 Unvorhergesehene notwendige Stromverlegung durch den Wirtschaftshof durchgeführt.
	Sonstige Ausgaben Vergütungen	FHH		2 185,50	600,00	0,00	1 585,50	1 585,50	16.02.2023 Unvorhergesehene notwendige Stromverlegung durch den Wirtschaftshof durchgeführt.

Haushaltskonto	Bezeichnung	HH	DK	Buchungen	- Voranschlag	- Übertragung	= Abweichung	Betrag	Beschluss und Begründung
1/820200-728000	Entgelte für sonstige Leistungen	EHH		1 629,67	3 200,00	0,00	-1 570,33	-1 570,33	16.02.2023 Brandschutzpläne waren günstiger als durch das Angebot erwartet
	Entgelte für sonstige Leistungen	FHH		1 629,67	3 200,00	0,00	-1 570,33	-1 570,33	16.02.2023 Brandschutzpläne waren günstiger als durch das Angebot erwartet
831000	Freizeitzentrum (Freibad)								
1/831000-010000	Gebäude	FHH		0,00	35 000,00	0,00	-35 000,00	-35 000,00	16.02.2023 Dachsicherung wurde nicht mehr im Jahr 2022 ausgeführt und erfolgt 2023
1/831000-042000	Betriebsausstattung	FHH	15	7 031,00	22 700,00	-2 500,00	-13 169,00	-13 169,00	17.01.2023 Zaun wurde nicht über dieses Konto angeschafft, Kehrmaschine war wesentlich günstiger als davor budgetiert.
1/831000-400000	Gwg d. Anlagevermögens	EHH	15	6 099,72	16 900,00	0,00	-10 800,28	-10 800,28	17.01.2023 Diverse Werkzeuge wurden nicht angeschafft, gleichzeitig konnten bessere Preise erzielt werden.
	Gwg d. Anlagevermögens	FHH	15	5 987,02	16 900,00	0,00	-10 912,98	-10 912,98	17.01.2023 Diverse Werkzeuge wurden nicht angeschafft, gleichzeitig konnten bessere Preise erzielt werden.
1/831000-420000	Roh-, Hilfs- und Baustoffe	EHH		999,96	0,00	0,00	999,96	999,96	17.01.2023 Kauf von Hanfpalmen, die nicht geplant gewesen sind.
1/831000-455000	Chem. U.Sonst. Artver- Wandte Mittel	EHH		9 922,31	14 000,00	0,00	-4 077,69	-4 077,69	17.01.2023 Geringerer Verbrauch, anhand der Zusammensetzung der neuen Mittel
	Chem. U.Sonst. Artver- Wandte Mittel	FHH		9 922,31	14 000,00	0,00	-4 077,69	-4 077,69	17.01.2023 Geringerer Verbrauch, anhand der Zusammensetzung der neuen Mittel
1/831000-457000	Druckwerke	EHH		2 132,27	700,00	0,00	1 432,27	1 432,27	17.01.2023 Keycards mussten zur Gänze getauscht werden, wegen der Umstellung des Systems
1/831000-511000	Geldbezüge für Vertrags- bed. in handwerk. Verwendung	EHH		62 458,02	55 600,00	0,00	6 858,02		
	Geldbezüge für Vertrags- bed. in handwerk. Verwendung	FHH		62 458,02	55 600,00	0,00	6 858,02		
1/831000-523000	Geldbezüge der nicht ganzjährig beschäftigten Arbeiter	EHH		6 155,47	0,00	0,00	6 155,47		
	Geldbezüge der nicht ganzjährig beschäftigten Arbeiter	FHH		6 155,47	0,00	0,00	6 155,47		
1/831000-565000	Mehrleistungsvergütungen	EHH		4 603,82	1 200,00	0,00	3 403,82		
	Mehrleistungsvergütungen	FHH		4 603,82	1 200,00	0,00	3 403,82		

Haushaltskonto	Bezeichnung	HH	DK	Buchungen	- Voranschlag	- Übertragung	= Abweichung	Betrag	Beschluss und Begründung
1/831000-569000	Sonstige Nebengebühren	EHH		4 456,43	2 200,00	0,00	2 256,43		
	Sonstige Nebengebühren	FHH		4 456,43	2 200,00	0,00	2 256,43		
1/831000-582000	Sonst.Dienstgeberbeit. Zur Sozialen Sicherhei	EHH		22 133,08	18 100,00	0,00	4 033,08		
	Sonst.Dienstgeberbeit. Zur Sozialen Sicherhei	FHH		22 133,08	18 100,00	0,00	4 033,08		
1/831000-593000	Dotierung von Rückstellungen für nicht konsumierte Urlaube	EHH		2 097,90	0,00	0,00	2 097,90		
1/831000-600000	Strom	EHH	3	44 643,20	25 200,00	0,00	19 443,20	19 443,20	24.02.2023 Zu geringe Einschätzung der Stromkosten bei der Erstellung des Voranschlags. Durch die monatliche Ablesung und Abrechnung der Stromzählerstände gestaltet sich eine Kalkulation im Vorhinein als sehr schwierig (gekoppelte Anlage Freizeitanlage und Wellnessanlage)
	Strom	FHH	3	48 184,70	25 200,00	0,00	22 984,70	22 984,70	24.02.2023 Zu geringe Einschätzung der Stromkosten bei der Erstellung des Voranschlags. Durch die monatliche Ablesung und Abrechnung der Stromzählerstände gestaltet sich eine Kalkulation im Vorhinein als sehr schwierig (gekoppelte Anlage Freizeitanlage und Wellnessanlage)
1/831000-613000	Instandh. v. Sonstigen Grundstückseinricht.	EHH		5 095,20	2 500,00	0,00	2 595,20	2 595,20	16.02.2023 Nach Grabungsarbeiten im Freibad musste die Grünfläche saniert werden (EUR 2.495,20).
	Instandh. v. Sonstigen Grundstückseinricht.	FHH		5 095,20	2 500,00	0,00	2 595,20	2 595,20	16.02.2023 Nach Grabungsarbeiten im Freibad musste die Grünfläche saniert werden (EUR 2.495,20).
1/831000-614000	Instandhaltung von Gebäuden	EHH		40 557,49	55 000,00	-2 900,00	-11 542,51	-11 542,51	16.02.2023 Reparatur der Türen wesentlich günstiger als erwartet.
	Instandhaltung von Gebäuden	FHH		48 539,04	55 000,00	-2 900,00	-3 560,96	-3 560,96	16.02.2023 Reparatur der Türen wesentlich günstiger als erwartet.
1/831000-618100	Instandh. von Sonstigen Anlagen (Werkzeug)	EHH	19	6 155,21	44 700,00	0,00	-38 544,79	-38 544,79	16.02.2023 neue Arbeitsanweisung laut Aktenvermerk (richtig buchen laut Kontierungsleitfaden), aus diesem Grund werden mehr Wartungen von 614 anstelle auf 618 gebucht.
	Instandh. von Sonstigen Anlagen (Werkzeug)	FHH	19	7 008,51	44 700,00	0,00	-37 691,49	-37 691,49	16.02.2023 neue Arbeitsanweisung laut Aktenvermerk (richtig buchen laut Kontierungsleitfaden), aus diesem Grund werden mehr Wartungen von 614 anstelle auf 618 gebucht.
1/831000-619000	Instandhaltung von Sonderanlagen	EHH	19	19 274,70	200,00	-200,00	19 274,70	19 274,70	16.02.2023 Instandhaltungen im Freibad (Pumpen, Rutsche usw.) wurden aus Versehen nicht budgetiert.

Haushaltskonto	Bezeichnung	HH	DK	Buchungen	- Voranschlag	- Übertragung	= Abweichung	Betrag	Beschluss und Begründung
1/831000-619000	Instandhaltung von Sonderanlagen	FHH	19	19 274,70	200,00	-200,00	19 274,70	19 274,70	16.02.2023 Instandhaltungen im Freibad (Pumpen, Rutsche usw.) wurden aus Versehen nicht budgetiert.
1/831000-680000	Planmäßige Abschreibung	EHH		374 992,60	278 400,00	0,00	96 592,60		
1/831000-711000	Geb.f.die Benützung v.Gemeindeein- richt.u.-anlagen gem.FAG (Ausgaben)	EHH		3 615,25	2 300,00	0,00	1 315,25	1 315,25	20.02.2023 mehr Bedarf an Mülltonnen
	Geb.f.die Benützung v.Gemeindeein- richt.u.-anlagen gem.FAG (Ausgaben)	FHH		3 615,25	2 300,00	0,00	1 315,25	1 315,25	20.02.2023 mehr Bedarf an Mülltonnen
1/831000-711100	Gebühren für die Benützung von Gemeindeeinrichtungen und Anlagen gemäß FAG	FHH	11	12 891,47	13 800,00	0,00	-908,53	-908,53	22.02.2022 geringerer Wasserverbrauch als geschätzt
1/831000-720099	Sonstige Ausgaben Vergütungen	EHH		3 315,19	10 000,00	0,00	-6 684,81	-6 684,81	06.02.2023 weniger Arbeiten d. das Stadtservice notwendig
	Sonstige Ausgaben Vergütungen	FHH		3 315,19	10 000,00	0,00	-6 684,81	-6 684,81	06.02.2023 weniger Arbeiten d. das Stadtservice notwendig
1/831000-720199	Sonstige Ausgaben Vergütungen	EHH		881,55	2 500,00	0,00	-1 618,45	-1 618,45	16.02.2023 weniger Reparaturen im Breich des Freibades von Seiten des Stadtservices notwendig
	Sonstige Ausgaben Vergütungen	FHH		881,55	2 500,00	0,00	-1 618,45	-1 618,45	16.02.2023 weniger Reparaturen im Breich des Freibades von Seiten des Stadtservices notwendig
1/831000-728000	Entgelte für sonstige Leistungen	EHH		25 520,04	28 000,00	3 500,00	-5 979,96	-5 979,96	06.02.2023 weniger Besucher im Mai/August, daher weniger Security- und Reinigungspersonal notwendig
	Entgelte für sonstige Leistungen	FHH		25 020,00	28 000,00	3 500,00	-6 480,00	-6 480,00	06.02.2023 weniger Besucher im Mai/August, daher weniger Security- und Reinigungspersonal notwendig
1/831000-728100	Entgelte für sonstige Leistungen	EHH		1 225,00	2 200,00	0,00	-975,00	-975,00	06.02.2023 Sturmbauer-RE ca. € 700,- wurde anscheinend von einem anderen Konto bezahlt. Da ich keine Zugriffsrechte auf andere Konten habe, konnte ich leider nicht eruieren, von welchem Konto die RE bezahlt wurde.
	Entgelte für sonstige Leistungen	FHH		1 225,00	2 200,00	0,00	-975,00	-975,00	06.02.2023 Sturmbauer-RE ca. € 700,- wurde anscheinend von einem anderen Konto bezahlt. Da ich keine Zugriffsrechte auf andere Konten habe, konnte ich leider nicht eruieren, von welchem Konto die RE bezahlt wurde.
1/831000-728200	Entgelte für sonstige Leistungen	FHH		2 072,18	1 200,00	0,00	872,18	872,18	16.02.2023 Planungsleistung Abssturzsicherung Rechnung 2021 und Zahlung erst 2022 (400€). Jahresgebühr für das Eintrittssystem wurde falsch verbucht (gehört auf 1/016-728)

Haushaltskonto	Bezeichnung	HH	DK	Buchungen	- Voranschlag	- Übertragung	= Abweichung	Betrag	Beschluss und Begründung
831001	Freizeitanlage								
1/831001-511000	Geldbezüge der Vertrags- bed. in handwerkli. Verwendung	EHH		47 007,79	53 200,00	0,00	-6 192,21		
	Geldbezüge der Vertrags- bed. in handwerkli. Verwendung	FHH		47 007,79	53 200,00	0,00	-6 192,21		
1/831001-522000	Geldbezüge der nicht ganzjährig beschäftigten Angestellten	EHH		0,00	1 200,00	0,00	-1 200,00		
	Geldbezüge der nicht ganzjährig beschäftigten Angestellten	FHH		0,00	1 200,00	0,00	-1 200,00		
1/831001-565000	Mehrleistungsvergütungen	EHH		0,00	800,00	0,00	-800,00		
	Mehrleistungsvergütungen	FHH		0,00	800,00	0,00	-800,00		
1/831001-582000	Sonst.Dienstgeberbeit. Zur Sozialen Sicherhei	EHH		12 474,61	14 300,00	0,00	-1 825,39		
	Sonst.Dienstgeberbeit. Zur Sozialen Sicherhei	FHH		12 474,61	14 300,00	0,00	-1 825,39		
1/831001-592000	Dotierung von Rückstellungen für Jubiläumszuwendungen	EHH		0,00	800,00	0,00	-800,00		
831022	Freizeitanlage - div. Adaptierungen und Sanierungen								
5/831022-614000	Instandhaltung von Gebäuden und Bauten	FHH	4	8 737,94	0,00	0,00	8 737,94	8 737,94	16.02.2023 Rechnungen aus 2021 wurden erst im Jahr 2023 gezahlt.
831025	Freizeitanlage - Außenumbau								
5/831025-042000	Amts-, Betriebs- und Geschäftsausstattung	FHH		39 234,03	62 500,00	0,00	-23 265,97	-23 265,97	17.01.2023 Beschallung wurde nicht errichtet.
5/831025-062000	Im Bau befindliche technische Anlagen/Fahrzeuge/Maschinen	FHH		63 551,00	60 000,00	82 000,00	-78 449,00	-78 449,00	01.02.2023 Günstiger als durch die Erstangebote angenommen. Zwei Rechnungen (ca. EUR 50.000,00) aus 2022 wurden erst 2023 gezahlt.
831100	Panorama Wellness Center								
1/831100-042000	Betriebsausstattung	FHH	15	4 875,98	2 000,00	0,00	2 875,98	2 875,98	17.01.2023 Das Wasserenthärtungsgerät musste zusätzlich angeschafft werden

Haushaltskonto	Bezeichnung	HH	DK	Buchungen	- Voranschlag	- Übertragung	= Abweichung	Betrag	Beschluss und Begründung
1/831100-400000	Gwg d. Anlagevermögens	EHH	15	920,62	2 900,00	0,00	-1 979,38	-1 979,38	17.01.2023 Legionellen Schnelltest-Set und Handmaschinen (Werkzeuge) wurden nicht angeschafft
	Gwg d. Anlagevermögens	FHH	15	920,62	2 900,00	0,00	-1 979,38	-1 979,38	17.01.2023 Legionellen Schnelltest-Set und Handmaschinen (Werkzeuge) wurden nicht angeschafft
1/831100-455000	Chemische u. sonstige artverwandte Mittel	EHH		7 675,34	3 500,00	0,00	4 175,34	4 175,34	17.01.2023 Höherer Verbrauch an Desinfektionslösungen und gleichzeitige massive Preissteigerung
	Chemische u. sonstige artverwandte Mittel	FHH		6 698,35	3 500,00	0,00	3 198,35	3 198,35	17.01.2023 Höherer Verbrauch an Desinfektionslösungen und gleichzeitige massive Preissteigerung
1/831100-600000	Strom	EHH	3	43 765,13	25 000,00	0,00	18 765,13	18 765,13	24.02.2023 Zu geringe Einschätzung der Stromkosten bei der Erstellung des Voranschlags. Durch die monatliche Ablesung und Abrechnung der Stromzählerstände gestaltet sich eine Kalkulation im Vorhinein als sehr schwierig. (gekoppelte Anlage Freizeitanlage und Wellnessanlage)
	Strom	FHH	3	43 765,13	25 000,00	0,00	18 765,13	18 765,13	24.02.2023 Zu geringe Einschätzung der Stromkosten bei der Erstellung des Voranschlags. Durch die monatliche Ablesung und Abrechnung der Stromzählerstände gestaltet sich eine Kalkulation im Vorhinein als sehr schwierig. (gekoppelte Anlage Freizeitanlage und Wellnessanlage)
1/831100-600100	Gas	EHH	2	43 236,10	20 000,00	0,00	23 236,10	23 236,10	24.02.2023 Zu geringe Einschätzung der Kosten bei der Erstellung des Voranschlags. Durch die monatliche Ablesung und Abrechnung der Gaszählerstände gestaltet sich eine Kalkulation im Vorhinein als sehr schwierig.
	Gas	FHH	2	43 236,10	20 000,00	0,00	23 236,10	23 236,10	24.02.2023 Zu geringe Einschätzung der Kosten bei der Erstellung des Voranschlags. Durch die monatliche Ablesung und Abrechnung der Gaszählerstände gestaltet sich eine Kalkulation im Vorhinein als sehr schwierig.
1/831100-614000	Instandhaltung von Gebäuden	EHH		18 169,42	20 000,00	0,00	-1 830,58	-1 830,58	16.02.2023 weniger Instandhaltungen notwendig als der Durchschnitt in den Vorjahren (ev. Corona)
	Instandhaltung von Gebäuden	FHH		16 722,63	20 000,00	0,00	-3 277,37	-3 277,37	16.02.2023 weniger Instandhaltungen notwendig als der Durchschnitt in den Vorjahren (ev. Corona)
1/831100-618200	Instandh. von Sonstigen Anlagen (Werkzeug)	EHH	19	232,02	5 000,00	0,00	-4 767,98	-4 767,98	16.02.2023 neue Arbeitsanweisung laut Aktenvermerk (richtig buchen laut Kontierungsleitfaden), aus diesem Grund werden mehr Wartungen von 614 anstelle auf 618 gebucht.
	Instandh. von Sonstigen Anlagen (Werkzeug)	FHH	19	232,02	5 000,00	0,00	-4 767,98	-4 767,98	16.02.2023 neue Arbeitsanweisung laut Aktenvermerk (richtig buchen laut Kontierungsleitfaden), aus diesem Grund werden mehr Wartungen von 614 anstelle auf 618 gebucht.
1/831100-619000	Instandhaltung von Sonderanlagen	EHH	19	4 569,26	0,00	0,00	4 569,26	4 569,26	16.02.2023 Instandhaltungen im PWC (Saunaanlage, Legionellenuntersuchungen) wurden aus Versehen nicht budgetiert.

Haushaltskonto	Bezeichnung	HH	DK	Buchungen	- Voranschlag	- Übertragung	= Abweichung	Betrag	Beschluss und Begründung
1/831100-619000	Instandhaltung von Sonderanlagen	FHH	19	4 569,26	0,00	0,00	4 569,26	4 569,26	16.02.2023 Instandhaltungen im PWC (Saunaanlage, Legionellenuntersuchungen) wurden aus Versehen nicht budgetiert.
1/831100-670000	Versicherungen	EHH	1	3 342,40	2 000,00	0,00	1 342,40	1 342,40	22.02.2023 höhere Prämie nach Gebäude- und Inventar-Neubewertung
	Versicherungen	FHH	1	3 342,40	2 000,00	0,00	1 342,40	1 342,40	22.02.2023 höhere Prämie nach Gebäude- und Inventar-Neubewertung
1/831100-711000	Geb.f.die Benützung v.Gemeindeein- richt.u.-anlagen gem.FAG (Ausgaben)	EHH		6 113,55	4 200,00	0,00	1 913,55	1 913,55	20.02.2023 mehr Bedarf an Mülltonnen
	Geb.f.die Benützung v.Gemeindeein- richt.u.-anlagen gem.FAG (Ausgaben)	FHH		6 113,55	4 200,00	0,00	1 913,55	1 913,55	20.02.2023 mehr Bedarf an Mülltonnen
1/831100-720099	Sonstige Ausgaben Vergütungen	EHH		4 885,52	1 000,00	0,00	3 885,52	3 885,52	06.02.2023 Demontage, Transport und Montage Saunabänke Traun/Leonding,
	Sonstige Ausgaben Vergütungen	FHH		4 885,52	1 000,00	0,00	3 885,52	3 885,52	06.02.2023 Demontage, Transport und Montage Saunabänke Traun/Leonding,
831101	Panorama Wellness Center								
1/831101-523000	Geldbezüge der nicht ganzjährig beschäftigten Arbeiter	EHH		3 435,50	0,00	0,00	3 435,50		
	Geldbezüge der nicht ganzjährig beschäftigten Arbeiter	FHH		3 435,50	0,00	0,00	3 435,50		
1/831101-565000	Mehrleistungsvergütungen	EHH		5 733,24	2 200,00	0,00	3 533,24		
	Mehrleistungsvergütungen	FHH		5 733,24	2 200,00	0,00	3 533,24		
1/831101-569000	Sonstige Nebengebühren	EHH		5 681,88	2 300,00	0,00	3 381,88		
	Sonstige Nebengebühren	FHH		5 681,88	2 300,00	0,00	3 381,88		
1/831101-582000	Sonst.Dienstgeberbeit. Zur Sozialen Sicherhei	EHH		35 324,65	33 600,00	0,00	1 724,65		
	Sonst.Dienstgeberbeit. Zur Sozialen Sicherhei	FHH		35 324,65	33 600,00	0,00	1 724,65		
1/831101-592000	Dotierung von Rückstellungen für Jubiläumszuwendungen	EHH		0,00	1 200,00	0,00	-1 200,00		

Haushaltskonto	Bezeichnung	HH	DK	Buchungen	- Voranschlag	- Übertragung	= Abweichung	Betrag	Beschluss und Begründung
1/831101-593000	Dotierung von Rückstellungen für nicht konsumierte Urlaube	EHH		2 679,96	0,00	0,00	2 679,96		
840000	Grundbesitz								
5/840000-001000	Unbebaute Grundstücke (Erwerb)	FHH		2 872 090,67	755 000,00	2 380 000,00	-262 909,33	-262 909,33	01.02.2023 Es wurden vom Grundbuch die Grunderwerbssteuer und Eintragungsgebühr nicht rechtzeitig in Rechnung gestellt.
1/840000-070000	Aktivierungsfähige Rechte (immaterielle Vermögenswerte) Baurechtsvertrag	FHH		5 751,68	0,00	0,00	5 751,68	5 751,68	01.02.2023 Pachtgebühren Baurechtsgrundstück.
1/840000-683000	Verluste aus dem Abgang von Sachanlagen und immateriellen Vermögenswerten	EHH		966,09	0,00	0,00	966,09		
1/840000-720099	Sonstige Ausgaben Vergütungen	EHH		11 189,83	10 000,00	0,00	1 189,83	1 189,83	31.12.2022 aufgrund der Witterung waren mehr Mäharbeiten notwendig
	Sonstige Ausgaben Vergütungen	FHH		11 189,83	10 000,00	0,00	1 189,83	1 189,83	31.12.2022 aufgrund der Witterung waren mehr Mäharbeiten notwendig
5/840000-728000	Entgelte für sonstige Leistungen	EHH		20 520,12	0,00	0,00	20 520,12	20 520,12	01.02.2023 Neues Bewertungskonto für Grundstückangelgenheiten.
	Entgelte für sonstige Leistungen	FHH		20 520,12	0,00	0,00	20 520,12	20 520,12	01.02.2023 Neues Bewertungskonto für Grundstückangelgenheiten.
5/840000-795000	Zuweisung an allgemeine Haushaltsrücklagen	EHH		197 000,00	778 800,00	0,00	-581 800,00	-778 800,00	31.12.2022 kein Verkauf in 2022
846000	Wohn- und Geschäfts- Gebäude								
1/846000-591000	Dotierung von Rückstellungen für Abfertigungen	EHH		0,00	1 500,00	0,00	-1 500,00		
1/846000-600000	Strom	EHH	3	9 549,62	6 100,00	0,00	3 449,62	3 449,62	28.02.2023 Zu geringe Einschätzung der Stromkosten bei der Erstellung des Voranschlags. Erstes neues Abrechnungsjahr beim Stromlieferanten führt zu einem neuen Abrechnungszyklus und somit zu mehr Kosten im ersten Abrechnungsjahr.
	Strom	FHH	3	9 667,95	6 100,00	0,00	3 567,95	3 567,95	28.02.2023 Zu geringe Einschätzung der Stromkosten bei der Erstellung des Voranschlags. Erstes neues Abrechnungsjahr beim Stromlieferanten führt zu einem neuen Abrechnungszyklus und somit zu mehr Kosten im ersten Abrechnungsjahr.
1/846000-600100	Gas	EHH	2	6 826,87	5 000,00	0,00	1 826,87	1 826,87	24.02.2023 Zu geringe Einschätzung der Gaskosten bei der Erstellung des Voranschlags. Allgemeine Erhöhung der Erdgaskosten führt zu Mehrkosten gegenüber dem Vorjahr.

Haushaltskonto	Bezeichnung	HH	DK	Buchungen	- Voranschlag	- Übertragung	= Abweichung	Betrag	Beschluss und Begründung
1/846000-600100	Gas	FHH	2	6 694,20	5 000,00	0,00	1 694,20	1 694,20	24.02.2023 Zu geringe Einschätzung der Gaskosten bei der Erstellung des Voranschlags. Allgemeine Erhöhung der Erdgaskosten führt zu Mehrkosten gegenüber dem Vorjahr.
1/846000-614100	Instandhaltung von Gebäuden	EHH	19	14 574,03	5 800,00	0,00	8 774,03	8 774,03	16.02.2023 Dachreparatur Michaelsbergstraße 15, Reparatur Gaskessel in alter Musikschule.
	Instandhaltung von Gebäuden	FHH	19	13 618,58	5 800,00	0,00	7 818,58	7 818,58	16.02.2023 Dachreparatur Michaelsbergstraße 15, Reparatur Gaskessel in alter Musikschule.
1/846000-618000	Instandh.Von Sonstigen Anlagen (Werkzeug)	EHH	19	169,67	2 000,00	0,00	-1 830,33	-1 830,33	23.01.2023 weniger Instandhaltungskosten als geplant
	Instandh.Von Sonstigen Anlagen (Werkzeug)	FHH	19	169,67	2 000,00	0,00	-1 830,33	-1 830,33	23.01.2023 weniger Instandhaltungskosten als geplant
1/846000-618100	Instandh. von Sonstigen Anlagen (Werkzeug)	EHH	19	286,62	1 500,00	0,00	-1 213,38	-1 213,38	16.02.2023 neue Arbeitsanweisung laut Aktenvermerk (richtig buchen laut Kontierungsleitfaden), aus diesem Grund werden mehr Wartungen von 614 anstelle auf 618 gebucht.
	Instandh. von Sonstigen Anlagen (Werkzeug)	FHH	19	286,62	1 500,00	0,00	-1 213,38	-1 213,38	16.02.2023 neue Arbeitsanweisung laut Aktenvermerk (richtig buchen laut Kontierungsleitfaden), aus diesem Grund werden mehr Wartungen von 614 anstelle auf 618 gebucht.
1/846000-670000	Versicherungen	EHH	1	4 469,88	3 000,00	0,00	1 469,88	1 469,88	22.02.2023 höhere Prämien nach Gebäude-Neubewertungen
	Versicherungen	FHH	1	4 469,88	3 000,00	0,00	1 469,88	1 469,88	22.02.2023 höhere Prämien nach Gebäude-Neubewertungen
1/846000-720199	Sonstige Ausgaben Vergütungen	EHH		4 242,52	1 000,00	0,00	3 242,52	3 242,52	17.01.2023 mehr erbrachte Leistungen durch Stadtservice
	Sonstige Ausgaben Vergütungen	FHH		4 242,52	1 000,00	0,00	3 242,52	3 242,52	17.01.2023 mehr erbrachte Leistungen durch Stadtservice
1/846000-720299	Sonstige Ausgaben Vergütungen	EHH		4 384,91	9 000,00	0,00	-4 615,09	-4 615,09	16.02.2023 weniger Reparaturen der Wohn- und Geschäfts-Gebäude von Seiten des Stadtservices notwendig
	Sonstige Ausgaben Vergütungen	FHH		4 384,91	9 000,00	0,00	-4 615,09	-4 615,09	16.02.2023 weniger Reparaturen der Wohn- und Geschäfts-Gebäude von Seiten des Stadtservices notwendig
846080	Div. Gebäudesanierungen								
5/846080-614000	Instandhaltung von Gebäuden und Bauten	EHH	4	0,00	20 000,00	0,00	-20 000,00	-20 000,00	01.02.2023 Neues Leonding Logo - alles bereits 2021 bezahlt.
	Instandhaltung von Gebäuden und Bauten	FHH	4	0,00	20 000,00	0,00	-20 000,00	-20 000,00	01.02.2023 Neues Leonding Logo - alles bereits 2021 bezahlt.

Haushaltskonto	Bezeichnung	HH	DK	Buchungen	- Voranschlag	- Übertragung	= Abweichung	Betrag	Beschluss und Begründung
5/846080-728000	Entgelte für sonstige Leistungen	EHH		0,00	10 000,00	0,00	-10 000,00	-10 000,00	01.02.2023 Kein Beschattungskonzept im Jahr 2022 durchgeführt.
	Entgelte für sonstige Leistungen	FHH		0,00	10 000,00	0,00	-10 000,00	-10 000,00	01.02.2023 Kein Beschattungskonzept im Jahr 2022 durchgeführt.
846300	Rathaus - Geschäfte und Tiefgarage								
1/846300-006000	Sonstige Grundstückseinrichtungen	FHH		13 081,04	27 000,00	0,00	-13 918,96	-13 918,96	24.01.2023 Einsparungen Terrasse durch Kostenteilung mit Pächter.
1/846300-042000	Betriebsausstattung	FHH	15	0,00	1 000,00	0,00	-1 000,00	-1 000,00	17.01.2023 kein Austausch erforderlich
1/846300-600300	Wärme	EHH		19 676,33	13 000,00	0,00	6 676,33	6 676,33	24.02.2023 Zu geringe Einschätzung der Kosten bei der Erstellung des Voranschlags. (tatsächlichen Wärmekosten für die Geschäftslokale Rathaus Leonding sind erst mit Jahresende eruierbar - Kosten werden über die Betriebskostenabrechnung weiter verrechnet)
	Wärme	FHH		19 676,33	13 000,00	0,00	6 676,33	6 676,33	24.02.2023 Zu geringe Einschätzung der Kosten bei der Erstellung des Voranschlags. (tatsächlichen Wärmekosten für die Geschäftslokale Rathaus Leonding sind erst mit Jahresende eruierbar - Kosten werden über die Betriebskostenabrechnung weiter verrechnet)
1/846300-614000	Instandhaltung von Gebäuden	EHH	19	63 403,55	30 000,00	0,00	33 403,55	33 403,55	24.01.2023 Mehrkosten aus Schadensfällen bei der Schrankenanlage (Versicherungsfälle) sowie durch Kosten für Instandhaltungen, welche aber nicht auf diesem Konto vorgesehen waren.
	Instandhaltung von Gebäuden	FHH	19	63 286,65	30 000,00	0,00	33 286,65	33 286,65	24.01.2023 Mehrkosten aus Schadensfällen bei der Schrankenanlage (Versicherungsfälle) sowie durch Kosten für Instandhaltungen, welche aber nicht auf diesem Konto vorgesehen waren.
1/846300-670000	Versicherungen	EHH	1	11 136,33	10 000,00	0,00	1 136,33	1 136,33	22.02.2023 höhere Prämie nach Neubewertung
	Versicherungen	FHH	1	11 136,33	10 000,00	0,00	1 136,33	1 136,33	22.02.2023 höhere Prämie nach Neubewertung
1/846300-680000	Planmäßige Abschreibung	EHH		273 607,30	288 900,00	0,00	-15 292,70		
1/846300-711000	Geb.f.die Benützung v.Gemeindeein- richt.u.-anlagen gem.FAG (Ausgaben)	EHH		7 069,71	6 200,00	0,00	869,71	869,71	20.02.2023 keine Berücksichtigung von Umbuchungen zwischen Rathaus und Tiefgarage

Haushaltskonto	Bezeichnung	HH	DK	Buchungen	- Voranschlag	- Übertragung	= Abweichung	Betrag	Beschluss und Begründung
1/846300-711000	Geb.f.die Benützung v.Gemeindeein- richt.u.-anlagen gem.FAG (Ausgaben)	FHH		7 069,71	6 200,00	0,00	869,71	869,71	20.02.2023 keine Berücksichtigung von Umbuchungen zwischen Rathaus und Tiefgarage
1/846300-720199	Sonstige Ausgaben Vergütungen	EHH		12 262,78	6 300,00	0,00	5 962,78	5 962,78	17.01.2023 Mehrkosten durch erhöhten Personalaufwand bei Sanierung Tiefgarage.
	Sonstige Ausgaben Vergütungen	FHH		12 262,78	6 300,00	0,00	5 962,78	5 962,78	17.01.2023 Mehrkosten durch erhöhten Personalaufwand bei Sanierung Tiefgarage.
1/846300-728000	Entgelte für sonstige Leistungen	EHH		2 795,72	25 000,00	-13 800,00	-8 404,28	-8 404,28	17.01.2023 weniger laufende Wartungen und gesetzliche Überprüfungen durchgeführt als ursprünglich geplant
	Entgelte für sonstige Leistungen	FHH		2 615,15	25 000,00	-13 800,00	-8 584,85	-8 584,85	17.01.2023 weniger laufende Wartungen und gesetzliche Überprüfungen durchgeführt als ursprünglich geplant
846310	Rathaus - Garage Betonsanierung und Entwässerung								
5/846310-061000	Im Bau befindliche Gebäude und Bauten	FHH		719 057,58	555 000,00	764 000,00	-599 942,42	-599 942,42	24.01.2023 Einsparung, da einige Schlußrechnung erst 2023 gestellt
5/846310-700000	Miet- und Pachtaufwand	EHH		20 000,00	0,00	0,00	20 000,00	20 000,00	01.02.2023 Es wurde der Bruttobetrag von EUR 3.000 für 8 Monate berücksichtigt, da aber Vorsteuer geltend gemacht werden konnte nur mehr EUR 2.500 für 8 Monate und Differenz der 20% USt. (EUR 4.000).
	Miet- und Pachtaufwand	FHH		20 000,00	0,00	24 000,00	-4 000,00	-4 000,00	01.02.2023 Es wurde der Bruttobetrag von EUR 3.000 für 8 Monate berücksichtigt, da aber Vorsteuer geltend gemacht werden konnte nur mehr EUR 2.500 für 8 Monate und Differenz der 20% USt. (EUR 4.000).
846600	Turm 13								
5/846600-010001	Planung und Bauleitung	FHH		0,00	20 000,00	0,00	-20 000,00	-20 000,00	01.02.2023 Im Jahr 2022 wurden keine Planungsleistungen durchgeführt.
846700	Turm 12								
1/846700-700500	Mietzinse (Heizkosten)	EHH		-321,26	1 500,00	0,00	-1 821,26	-1 821,26	31.12.2022 Heizkostenguthaben und Heizkostenüberzahlung 2021
	Mietzinse (Heizkosten)	FHH		-321,26	1 500,00	0,00	-1 821,26	-1 821,26	31.12.2022 Heizkostenguthaben und Heizkostenüberzahlung 2021
849000	Einsatzzentrum Hart								
1/849000-614000	Instandhaltung von Gebäuden	EHH	19	3 117,08	16 000,00	0,00	-12 882,92	-12 882,92	16.02.2023 Fassadensanierung bei diesem Gebäude laut Fachfirma parziell nicht sinnvoll, es müsste hier das ganze Gebäude in Angriff genommen werden (um 10.000€ nicht möglich)

Haushaltskonto	Bezeichnung	HH	DK	Buchungen	- Voranschlag	- Übertragung	= Abweichung	Betrag	Beschluss und Begründung
1/849000-614000	Instandhaltung von Gebäuden	FHH	19	2 848,97	16 000,00	0,00	-13 151,03	-13 151,03	16.02.2023 Fassadensanierung bei diesem Gebäude laut Fachfirma partiell nicht sinnvoll, es müsste hier das ganze Gebäude in Angriff genommen werden (um 10.000€ nicht möglich)
1/849000-618000	Instandh.Von Sonstigen Anlagen (Werkzeug)	EHH	19	578,27	3 000,00	0,00	-2 421,73	-2 421,73	16.02.2023 neue Arbeitsanweisung laut Aktenvermerk (richtig buchen laut Kontierungsleitfaden), aus diesem Grund werden mehr Wartungen von 614 anstelle auf 618 gebucht.
	Instandh.Von Sonstigen Anlagen (Werkzeug)	FHH	19	578,27	3 000,00	0,00	-2 421,73	-2 421,73	16.02.2023 neue Arbeitsanweisung laut Aktenvermerk (richtig buchen laut Kontierungsleitfaden), aus diesem Grund werden mehr Wartungen von 614 anstelle auf 618 gebucht.
1/849000-670000	Versicherungen	EHH	1	1 813,81	900,00	0,00	913,81	913,81	22.02.2023 Neubewertung der Gebäude
	Versicherungen	FHH	1	1 813,81	900,00	0,00	913,81	913,81	22.02.2023 Neubewertung der Gebäude
1/849000-680000	Planmäßige Abschreibung	EHH		15 841,72	20 600,00	0,00	-4 758,28		
1/849000-720199	Sonstige Ausgaben Vergütungen	EHH		885,16	2 100,00	0,00	-1 214,84	-1 214,84	16.02.2023 weniger Reparaturen beim Einsatzzentrum Hart von Seiten des Stadtservices notwendig
	Sonstige Ausgaben Vergütungen	FHH		885,16	2 100,00	0,00	-1 214,84	-1 214,84	16.02.2023 weniger Reparaturen beim Einsatzzentrum Hart von Seiten des Stadtservices notwendig
849021	Dachsanierung Einsatzzentrum Hart								
5/849021-061000	Im Bau befindliche Gebäude und Bauten	FHH		420 497,10	476 000,00	0,00	-55 502,90	-55 502,90	08.02.2023 Sanierungsaufwand war geringer als ursprünglich angenommen.
850000	Betriebe der Wasserversorgung								
1/850000-020000	Maschinen und maschinelle Anlagen	FHH		43 300,00	0,00	0,00	43 300,00	43 300,00	24.02.2023 Ankauf mobile Notstromaggregate
1/850000-413100	Wasser- Bezugskosten (Zählermiete)	EHH		208 663,27	198 100,00	0,00	10 563,27	10 563,27	17.01.2023 Die Zählermieten stiegen höher als erwartet
	Wasser- Bezugskosten (Zählermiete)	FHH		225 275,27	198 100,00	0,00	27 175,27	27 175,27	17.01.2023 Die Zählermieten stiegen höher als erwartet
1/850000-510000	Geldbezüge für Vertragsbedienstete der Verwaltung	EHH		61 820,76	44 900,00	0,00	16 920,76		
	Geldbezüge für Vertragsbedienstete der Verwaltung	FHH		61 820,76	44 900,00	0,00	16 920,76		

Haushaltskonto	Bezeichnung	HH	DK	Buchungen	- Voranschlag	- Übertragung	= Abweichung	Betrag	Beschluss und Begründung
1/850000-582000	Sonst.Dienstgeberbeit. Zur Sozialen Sicherhei	EHH		44 832,86	47 300,00	0,00	-2 467,14		
	Sonst.Dienstgeberbeit. Zur Sozialen Sicherhei	FHH		44 832,86	47 300,00	0,00	-2 467,14		
1/850000-592000	Dotierung von Rückstellungen für Jubiläumszuwendungen	EHH		10,15	900,00	0,00	-889,85		
1/850000-593000	Dotierung von Rückstellungen für nicht konsumierte Urlaube	EHH		6 081,87	0,00	0,00	6 081,87		
1/850000-600000	Strom	EHH	3	17 869,56	7 500,00	0,00	10 369,56	10 369,56	24.02.2023 Zu geringe Einschätzung der Stromkosten bei der Erstellung des Voranschlags. Erstes neues Abrechnungsjahr beim Stromlieferanten führt zu einem neuen Abrechnungszyklus und somit zu mehr Kosten im ersten Abrechnungsjahr.
	Strom	FHH	3	16 858,73	7 500,00	0,00	9 358,73	9 358,73	24.02.2023 Zu geringe Einschätzung der Stromkosten bei der Erstellung des Voranschlags. Erstes neues Abrechnungsjahr beim Stromlieferanten führt zu einem neuen Abrechnungszyklus und somit zu mehr Kosten im ersten Abrechnungsjahr.
1/850000-619000	Instandhaltung von Sonderanlagen	EHH		429 880,56	463 700,00	0,00	-33 819,44	-33 819,44	17.01.2023 Geringere Instandhaltungskosten anhand von weniger Reparaturen
1/850000-619100	Instandhaltung von Sonderanlagen	EHH		171 081,73	142 000,00	0,00	29 081,73	29 081,73	24.02.2023 Mehrbedarf an Wartungs- und Instandhaltungsmaßnahmen 2022
	Instandhaltung von Sonderanlagen	FHH		173 542,85	142 000,00	0,00	31 542,85	31 542,85	24.02.2023 Mehrbedarf an Wartungs- und Instandhaltungsmaßnahmen 2022
1/850000-670000	Versicherungen	EHH	1	826,67	0,00	0,00	826,67	826,67	22.02.2023 Hereinnahme neuer Risiken
	Versicherungen	FHH	1	826,67	0,00	0,00	826,67	826,67	22.02.2023 Hereinnahme neuer Risiken
1/850000-680000	Planmäßige Abschreibung	EHH		233 408,11	211 200,00	0,00	22 208,11		
1/850000-691000	Schadensvergütungen	EHH		0,00	1 000,00	0,00	-1 000,00	-1 000,00	24.02.2023 keine Schadensfälle aufgetreten
	Schadensvergütungen	FHH		0,00	1 000,00	0,00	-1 000,00	-1 000,00	24.02.2023 keine Schadensfälle aufgetreten
1/850000-720099	Sonstige Ausgaben Vergütungen	EHH		9 879,29	5 000,00	0,00	4 879,29	4 879,29	24.01.2023 Es wurden mehr Reparaturen durch das Stadtservice durchgeführt

Haushaltskonto	Bezeichnung	HH	DK	Buchungen	- Voranschlag	- Übertragung	= Abweichung	Betrag	Beschluss und Begründung
1/850000-720099	Sonstige Ausgaben Vergütungen	FHH		9 879,29	5 000,00	0,00	4 879,29	4 879,29	24.01.2023 Es wurden mehr Reparaturen durch das Stadtservice durchgeführt
1/850000-720999	Verwaltungskostentangente Overhead (interne Verr.)	EHH		631 657,54	587 900,00	0,00	43 757,54	33 596,95	11.04.2023 laut Gebührenkalkulation
								4 411,93	11.04.2023 laut Gebührenkalkulation
								4 868,85	11.04.2023 laut Gebührenkalkulation
								879,81	11.04.2023 laut Gebührenkalkulation
	Verwaltungskostentangente Overhead (interne Verr.)	FHH		631 657,54	587 900,00	0,00	43 757,54	33 596,95	11.04.2023 laut Gebührenkalkulation
								4 411,93	11.04.2023 laut Gebührenkalkulation
								4 868,85	11.04.2023 laut Gebührenkalkulation
								879,81	11.04.2023 laut Gebührenkalkulation
1/850000-728000	Entgelte für sonstige Leistungen	EHH		10 000,00	30 000,00	0,00	-20 000,00	-20 000,00	24.02.2023 keine ÖBB Planungen erforderlich
	Entgelte für sonstige Leistungen	FHH		22 000,00	30 000,00	0,00	-8 000,00	-8 000,00	24.02.2023 keine ÖBB Planungen erforderlich
1/850000-729900	Sonstige Aufwendungen	EHH		0,00	20 900,00	0,00	-20 900,00	-20 900,00	31.01.2023 kein Betriebsüberschuss bei der Wasserversorgung laut Gebührenkalkulation
	Sonstige Aufwendungen	FHH		0,00	20 900,00	0,00	-20 900,00	-20 900,00	31.01.2023 kein Betriebsüberschuss bei der Wasserversorgung laut Gebührenkalkulation
5/850000-729920	Sonstige Aufwendungen - WVA Rücklagenentnahme - IB	EHH		374 351,17	122 200,00	0,00	252 151,17	252 151,17	22.02.2022 höhere Rücklagenauflösung nötig, da weniger Interessentenbeiträge eingenommen, als erwartet
	Sonstige Aufwendungen - WVA Rücklagenentnahme - IB	FHH		374 351,17	122 200,00	0,00	252 151,17	252 151,17	22.02.2022 höhere Rücklagenauflösung nötig, da weniger Interessentenbeiträge eingenommen, als erwartet
850100	Betriebe der Wasserversorgung - Erweiterungen								
5/850100-062000	Im Bau befindliche Sonderanlagen Wasserleitungen	FHH		397 039,93	1 000 000,00	0,00	-602 960,07	-602 960,07	24.02.2023 Erweiterungen begonnen und nicht abgeschlossen
5/850100-062200	Im Bau befindliche Sonderanlagen - Drucksteigerung masch./elektr.	FHH		950,00	40 000,00	0,00	-39 050,00	-39 050,00	24.02.2023 keine maschinellen und elektrischen Einrichtungen erforderlich
851000	Betriebe der Abwasser- Beseitigung								
1/851000-020000	Maschinen und maschinelle Anlagen	FHH		21 650,00	0,00	0,00	21 650,00	21 650,00	24.02.2023 Ankauf mobiles Notstromaggregat
1/851000-040000	Fahrzeuge	FHH		42 437,89	0,00	2 400,00	40 037,89	40 037,89	14.02.2023 Ankauf Dienstfahrzeug Pickup
1/851000-510000	Geldbezüge für Vertragsbedienstete der Verwaltung	EHH		79 647,58	45 500,00	0,00	34 147,58		

Haushaltskonto	Bezeichnung	HH	DK	Buchungen	- Voranschlag	- Übertragung	= Abweichung	Betrag	Beschluss und Begründung
1/851000-510000	Geldbezüge für Vertragsbedienstete der Verwaltung	FHH		79 647,58	45 500,00	0,00	34 147,58		
1/851000-592000	Dotierung von Rückstellungen für Jubiläumszuwendungen	EHH		10,15	1 000,00	0,00	-989,85		
1/851000-593000	Dotierung von Rückstellungen für nicht konsumierte Urlaube	EHH		6 719,13	0,00	0,00	6 719,13		
1/851000-600000	Strom	EHH	3	549,07	2 800,00	0,00	-2 250,93	-2 250,93	23.02.2023 Zu hohe Budgetierung im Jahr 2022. Kosten der öffentlichen Beleuehchtung wurden versehentlich bei der Abwasserbeseitigung budgetiert.
	Strom	FHH	3	872,62	2 800,00	0,00	-1 927,38	-1 927,38	23.02.2023 Zu hohe Budgetierung im Jahr 2022. Kosten der öffentlichen Beleuehchtung wurden versehentlich bei der Abwasserbeseitigung budgetiert.
1/851000-612000	Instandhaltung von Wasser- und Abwasserbauten und -anlagen	EHH		8 159,01	12 000,00	0,00	-3 840,99	-3 840,99	24.01.2023 Weniger Reparaturen an Kanalschächten benötigt
	Instandhaltung von Wasser- und Abwasserbauten und -anlagen	FHH		5 183,11	12 000,00	0,00	-6 816,89	-6 816,89	24.01.2023 Weniger Reparaturen an Kanalschächten benötigt
1/851000-619000	Instandhaltung von Sonderanlagen	EHH		145 932,87	137 200,00	0,00	8 732,87	8 732,87	24.02.2023 Mehrbedarf an Wartungs- und Instandhaltungsmaßnahmen 2022
	Instandhaltung von Sonderanlagen	FHH		145 025,62	137 200,00	0,00	7 825,62	7 825,62	24.02.2023 Mehrbedarf an Wartungs- und Instandhaltungsmaßnahmen 2022
1/851000-619100	Instandhaltung von Sonderanlagen	EHH		42 041,66	285 000,00	0,00	-242 958,34	-242 958,34	23.02.2023 Die geplanten Maßnahmen konnten von externer Seite nicht durchgeführt werden. Dies wird 2023 nachgeholt.
	Instandhaltung von Sonderanlagen	FHH		42 041,66	285 000,00	0,00	-242 958,34	-242 958,34	23.02.2023 Die geplanten Maßnahmen konnten von externer Seite nicht durchgeführt werden. Dies wird 2023 nachgeholt.
1/851000-720099	Sonstige Ausgaben Vergütungen	EHH		33 884,65	20 000,00	0,00	13 884,65	13 884,65	07.02.2023 Mehr Vergütungen Stadtservice - Abwasserbeseitigung.
	Sonstige Ausgaben Vergütungen	FHH		33 884,65	20 000,00	0,00	13 884,65	13 884,65	07.02.2023 Mehr Vergütungen Stadtservice - Abwasserbeseitigung.
1/851000-720999	Verwaltungskostentangente Overhead (interne Verr.)	EHH		753 521,83	656 300,00	0,00	97 221,83	133 650,84	11.04.2023 laut Gebührenkalkulation
								-8 680,60	20.01.2023 laut Gebührenkalkulation
								6 395,09	11.04.2023 laut Gebührenkalkulation
								-34 143,50	31.01.2023 laut Gebührenkalkulation
	Verwaltungskostentangente Overhead (interne Verr.)	FHH		753 521,83	656 300,00	0,00	97 221,83	133 650,84	11.04.2023 laut Gebührenkalkulation
								-8 680,60	20.01.2023 laut Gebührenkalkulation
								6 395,09	11.04.2023 laut Gebührenkalkulation
								-34 143,50	31.01.2023 laut Gebührenkalkulation

Haushaltskonto	Bezeichnung	HH	DK	Buchungen	- Voranschlag	- Übertragung	= Abweichung	Betrag	Beschluss und Begründung
1/851000-728000	Entgelte für sonstige Leistungen	EHH		10 298,22	55 000,00	0,00	-44 701,78	-44 701,78	24.02.2023 Projekt AW-Konzept nicht durchgeführt, Projekt Aufschließung Staudach nicht durchgeführt
	Entgelte für sonstige Leistungen	FHH		15 829,29	55 000,00	0,00	-39 170,71	-39 170,71	24.02.2023 Projekt AW-Konzept nicht durchgeführt, Projekt Aufschließung Staudach nicht durchgeführt
1/851000-728200	Entgelte für sonstige Leistungen Kanalverrechnung	EHH		32 664,46	24 700,00	0,00	7 964,46	7 964,46	14.02.2023 Anhand von Vorgaben musste ein Gebührencheck vorgenommen werden
	Entgelte für sonstige Leistungen Kanalverrechnung	FHH		32 349,46	24 700,00	0,00	7 649,46	7 649,46	14.02.2023 Anhand von Vorgaben musste ein Gebührencheck vorgenommen werden
1/851000-729010	Sonstige Ausgaben	EHH		662 800,00	605 000,00	0,00	57 800,00	57 800,00	24.02.2023 Hörer Vorauszahlungen an die RKA Linz-Asten als budgetiert
	Sonstige Ausgaben	FHH		662 800,00	605 000,00	0,00	57 800,00	57 800,00	24.02.2023 Hörer Vorauszahlungen an die RKA Linz-Asten als budgetiert
1/851000-729900	Sonstige Aufwendungen	EHH		240 449,97	341 900,00	0,00	-101 450,03	-101 450,03	20.01.2023 geringere Neutralisierung Betriebsüberschuss ABA für die Verwendung im inneren Zusammenhang für inv. Einzelprojekte lt. Gebührenkalkulation und Aufstellung innerer Zus.hang notwendig (geringeres Folgekostenpotenzial)
	Sonstige Aufwendungen	FHH		240 449,97	341 900,00	0,00	-101 450,03	-101 450,03	20.01.2023 geringere Neutralisierung Betriebsüberschuss ABA für die Verwendung im inneren Zusammenhang für inv. Einzelprojekte lt. Gebührenkalkulation und Aufstellung innerer Zus.hang notwendig (geringeres Folgekostenpotenzial)
5/851000-729930	Sonstige Aufwendungen - ABA Rücklagenentnahme IB	EHH		0,00	324 000,00	0,00	-324 000,00	-324 000,00	22.02.2022 Verschiebung der Lieferung nach 2023, keine Rücklagenauflösung notwendig
	Sonstige Aufwendungen - ABA Rücklagenentnahme IB	FHH		0,00	324 000,00	0,00	-324 000,00	-324 000,00	22.02.2022 Verschiebung der Lieferung nach 2023, keine Rücklagenauflösung notwendig
5/851000-794300	Zuweisung an zweckgebundene Haushaltsrücklagen - IB	EHH		93 028,16	33 900,00	0,00	59 128,16	59 128,16	23.02.2023 wesentlich weniger Projekte umgesetzt als geplant, deswegen höhere Zuführung zur Rücklage
851010	Kanalspülfahrzeug Neuanschaffung								
5/851010-040000	Fahrzeuge	FHH		0,00	405 000,00	0,00	-405 000,00	-405 000,00	14.02.2023 Ankauf Kanalspülfahrzeug verschoben auf 2023
851200	Betriebe der Abwasserbeseitigung - Erweiterungen u. Sanierungen								
5/851200-062000	Im Bau befindliche Sonderanlagen Kanal	FHH		63 576,77	491 100,00	-30 000,00	-397 523,23	-397 523,23	24.02.2023 Projekt Ruffing Süd noch nicht schlussgerechnet

Haushaltskonto	Bezeichnung	HH	DK	Buchungen	- Voranschlag	- Übertragung	= Abweichung	Betrag	Beschluss und Begründung
5/851200-062100	Im Bau befindliche Sonderanlagen - Pumpwerk baulich	FHH		0,00	45 000,00	0,00	-45 000,00	-45 000,00	24.02.2023 keine baulichen Maßnahmen durchgeführt
5/851200-062200	Im Bau befindliche Sonderanlagen - Pumpwerk masch./elektr.	FHH		0,00	40 000,00	0,00	-40 000,00	-40 000,00	24.02.2023 keine maschinellen Einrichtungen durchgeführt
852000	Müllbeseitigung								
1/852000-040000	Fahrzeuge-Anschaffung	FHH		80 375,87	4 000,00	0,00	76 375,87	76 375,87	02.02.2023 Ankauf Leichtmüllverdichter und Anzahlung Kastenwagen für Müllbeseitigung
1/852000-452000	Treibstoffe	EHH		36 908,23	27 000,00	0,00	9 908,23	9 908,23	07.02.2023 Mehrverbrauch an Dieseltreibstoff bzw. hohe Preisschwankungen.
	Treibstoffe	FHH		36 908,23	27 000,00	0,00	9 908,23	9 908,23	07.02.2023 Mehrverbrauch an Dieseltreibstoff bzw. hohe Preisschwankungen.
1/852000-566000	Zuwendungen aus Anlass von Dienstjubiläen	EHH		2 707,50	0,00	0,00	2 707,50		
	Zuwendungen aus Anlass von Dienstjubiläen	FHH		2 707,50	0,00	0,00	2 707,50		
1/852000-580000	Dgb Zum Ausgl.Fonds F. Familienbeihilfen	EHH		5 048,56	3 700,00	0,00	1 348,56		
	Dgb Zum Ausgl.Fonds F. Familienbeihilfen	FHH		5 048,56	3 700,00	0,00	1 348,56		
1/852000-588000	Kommunalsteuer	EHH		5 205,65	4 200,00	0,00	1 005,65		
	Kommunalsteuer	FHH		5 205,65	4 200,00	0,00	1 005,65		
1/852000-591000	Dotierung von Rückstellungen für Abfertigungen	EHH		53,03	2 300,00	0,00	-2 246,97		
1/852000-592000	Dotierung von Rückstellungen für Jubiläumswendungen	EHH		104,41	1 100,00	0,00	-995,59		
1/852000-593000	Dotierung von Rückstellungen für nicht konsumierte Urlaube	EHH		3 779,48	0,00	0,00	3 779,48		
1/852000-617000	Instandh.V.Fahrzeugen	EHH		21 170,08	15 000,00	4 500,00	1 670,08	1 670,08	07.02.2023 hohe Reparaturen bei Müllfahrzeugen LL-397A und LL-463A
	Instandh.V.Fahrzeugen	FHH		24 068,04	15 000,00	4 500,00	4 568,04	4 568,04	07.02.2023 hohe Reparaturen bei Müllfahrzeugen LL-397A und LL-463A

Haushaltskonto	Bezeichnung	HH	DK	Buchungen	- Voranschlag	- Übertragung	= Abweichung	Betrag	Beschluss und Begründung
1/852000-680000	Planmäßige Abschreibung	EHH		83 245,17	78 400,00	0,00	4 845,17		
1/852000-720099	Sonstige Ausgaben Vergütungen	EHH		658 417,58	700 000,00	0,00	-41 582,42	-41 582,42	14.02.2023 weniger Vergütungen Stadtservice - interne Reparaturen an Müllfahrzeugen
	Sonstige Ausgaben Vergütungen	FHH		658 417,58	700 000,00	0,00	-41 582,42	-41 582,42	14.02.2023 weniger Vergütungen Stadtservice - interne Reparaturen an Müllfahrzeugen
1/852000-729011	Sonstige Ausgaben	EHH		20 532,14	145 000,00	0,00	-124 467,86	-124 467,86	23.02.2023 Aufgrund einer geänderten Vorschreibung durch den BAV wurde dieses Konto nicht ausgeschöpft; Konto 1/852/75200, wurde aus diesem Grund überzogen
	Sonstige Ausgaben	FHH		21 324,75	145 000,00	0,00	-123 675,25	-123 675,25	23.02.2023 Aufgrund einer geänderten Vorschreibung durch den BAV wurde dieses Konto nicht ausgeschöpft; Konto 1/852/75200, wurde aus diesem Grund überzogen
1/852000-752000	Lfd. Transferzahl.an Gem.,Gem.Verb. und -fonds (Abfallwirtschaftsbeitr)	EHH		275 829,72	180 000,00	0,00	95 829,72	95 829,72	09.03.2023 Aufgrund einer geänderten Vorschreibung durch den BAV wurde dieses Konto überzogen; Ausgleich durch Konto 1/852/729011
	Lfd. Transferzahl.an Gem.,Gem.Verb. und -fonds (Abfallwirtschaftsbeitr)	FHH		275 829,72	180 000,00	0,00	95 829,72	95 829,72	09.03.2023 Aufgrund einer geänderten Vorschreibung durch den BAV wurde dieses Konto überzogen; Ausgleich durch Konto 1/852/729011
852001	Müllbeseitigung Lohn								
1/852001-511000	Geldbezüge der Vertrags- bed. in handwerk. Verwendung	EHH		351 623,87	413 800,00	0,00	-62 176,13		
	Geldbezüge der Vertrags- bed. in handwerk. Verwendung	FHH		351 623,87	413 800,00	0,00	-62 176,13		
1/852001-565000	Mehrleistungsvergütungen	EHH		18 385,50	13 700,00	0,00	4 685,50		
	Mehrleistungsvergütungen	FHH		18 385,50	13 700,00	0,00	4 685,50		
1/852001-580000	Dgb Zum Ausgl.Fonds F. Familienbeihilfen	EHH		15 174,71	17 300,00	0,00	-2 125,29		
	Dgb Zum Ausgl.Fonds F. Familienbeihilfen	FHH		15 174,71	17 300,00	0,00	-2 125,29		
1/852001-582000	Sonst.Dienstgeberbeit. Zur Sozialen Sicherhei	EHH		87 059,48	99 700,00	0,00	-12 640,52		
	Sonst.Dienstgeberbeit. Zur Sozialen Sicherhei	FHH		87 059,48	99 700,00	0,00	-12 640,52		

Haushaltskonto	Bezeichnung	HH	DK	Buchungen	- Voranschlag	- Übertragung	= Abweichung	Betrag	Beschluss und Begründung
1/852001-588000	Kommunalsteuer	EHH		11 673,57	13 300,00	0,00	-1 626,43		
	Kommunalsteuer	FHH		11 673,57	13 300,00	0,00	-1 626,43		
1/852001-590000	Freiw.Sozialleistungen	EHH		2 057,00	500,00	0,00	1 557,00		
	Freiw.Sozialleistungen	FHH		2 057,00	500,00	0,00	1 557,00		
1/852001-592000	Dotierung von Rückstellungen für Jubiläumszuwendungen	EHH		182,28	2 100,00	0,00	-1 917,72		
1/852001-593000	Dotierung von Rückstellungen für nicht konsumierte Urlaube	EHH		8 480,20	0,00	0,00	8 480,20		
852100	Müllbeseitigung Grünschnitt, Betreuu. Sammelinseln								
1/852100-006000	Sonst. Grundstückseinrichtungen (Gestaltung ASI)	FHH		0,00	1 500,00	0,00	-1 500,00	-1 500,00	18.01.2023 Keine Adaptierungen bei den Grünschnittsammelstellen
1/852100-511000	Geldbezüge für Vertrags- bed. in handwerk. Verwendung	EHH		27 368,60	0,00	0,00	27 368,60		
	Geldbezüge für Vertrags- bed. in handwerk. Verwendung	FHH		27 368,60	0,00	0,00	27 368,60		
1/852100-565000	Mehrleistungsvergütungen	EHH		1 286,62	0,00	0,00	1 286,62		
	Mehrleistungsvergütungen	FHH		1 286,62	0,00	0,00	1 286,62		
1/852100-580000	Dgb Zum Ausgl.Fonds F. Familienbeihilfen	EHH		1 117,54	0,00	0,00	1 117,54		
	Dgb Zum Ausgl.Fonds F. Familienbeihilfen	FHH		1 117,54	0,00	0,00	1 117,54		
1/852100-582000	Sonst.Dienstgeberbeit. Zur Sozialen Sicherhei	EHH		6 459,83	0,00	0,00	6 459,83		
	Sonst.Dienstgeberbeit. Zur Sozialen Sicherhei	FHH		6 459,83	0,00	0,00	6 459,83		
1/852100-588000	Kommunalsteuer	EHH		859,66	0,00	0,00	859,66		

Haushaltskonto	Bezeichnung	HH	DK	Buchungen	- Voranschlag	- Übertragung	= Abweichung	Betrag	Beschluss und Begründung
1/852100-588000	Kommunalsteuer	FHH		859,66	0,00	0,00	859,66		
1/852100-680000	Planmäßige Abschreibung	EHH		3 938,06	0,00	0,00	3 938,06		
1/852100-720099	Sonstige Ausgaben Vergütungen	EHH		88 718,70	100 000,00	0,00	-11 281,30	-11 281,30	24.01.2023 Weniger erbrachte Leistungen durch das Stadtservice
	Sonstige Ausgaben Vergütungen	FHH		88 718,70	100 000,00	0,00	-11 281,30	-11 281,30	24.01.2023 Weniger erbrachte Leistungen durch das Stadtservice
878000	Zusammengefaßte Unternehmungen								
1/878000-759000	Lfd. Transferzahl. an Infrastruktur und Immobilien GmbH & CoKG	EHH		592 700,00	750 000,00	0,00	-157 300,00	-157 300,00	31.12.2022 Kürzung des Gesellschafterzuschusses zur Finanzierung Ankauf PV-Anlagen (laut GR-Beschluss)
888000	Bestattungsunternehmungen								
1/888000-510000	Geldbezüge der Vertragsbediensteten der Verwaltung	EHH		6 174,19	4 200,00	0,00	1 974,19		
	Geldbezüge der Vertragsbediensteten der Verwaltung	FHH		6 174,19	4 200,00	0,00	1 974,19		
1/888000-565000	Mehrleistungsvergütungen	EHH		1 447,94	0,00	0,00	1 447,94		
	Mehrleistungsvergütungen	FHH		1 447,94	0,00	0,00	1 447,94		
894100	Kürnberghalle								
1/894100-010000	Gebäude und Bauten	FHH		0,00	35 000,00	0,00	-35 000,00	-35 000,00	16.02.2023 Dachsicherung wurde nicht im Jahr 2022 ausgeführt sondern erfolgt 2023
1/894100-042000	Betriebsausstattung	FHH	15	47 367,18	50 200,00	0,00	-2 832,82	-2 832,82	17.01.2023 Durch Preisvergleiche konnten die geforderten Käufe günstiger getätigt werden, als budgetiert wurde.
1/894100-400100	Geringwertige Wirtschaftsgüter (GWG)	EHH	16	454,50	1 800,00	0,00	-1 345,50	-1 345,50	16.02.2023 weniger Anschaffungen notwendig als geplant
	Geringwertige Wirtschaftsgüter (GWG)	FHH	16	454,50	1 800,00	0,00	-1 345,50	-1 345,50	16.02.2023 weniger Anschaffungen notwendig als geplant
1/894100-593000	Dotierung von Rückstellungen für nicht konsumierte Urlaube	EHH		1 898,54	0,00	0,00	1 898,54		

Haushaltskonto	Bezeichnung	HH	DK	Buchungen	- Voranschlag	- Übertragung	= Abweichung	Betrag	Beschluss und Begründung
1/894100-600000	Strom	EHH	3	13 877,79	9 200,00	0,00	4 677,79	4 677,79	23.02.2023 Zu hoch Einschätzung der Stromkosten bei der Erstellung des Voranschlags. Durch die monatliche Ablesung und Abrechnung der Stromzählerstände gestaltet sich eine Kalkulation im Vorhinein oft als sehr schwierig.
	Strom	FHH	3	6 693,02	9 200,00	0,00	-2 506,98	-2 506,98	23.02.2023 Zu hoch Einschätzung der Stromkosten bei der Erstellung des Voranschlags. Durch die monatliche Ablesung und Abrechnung der Stromzählerstände gestaltet sich eine Kalkulation im Vorhinein oft als sehr schwierig.
1/894100-600300	Wärme	EHH		29 760,01	25 700,00	0,00	4 060,01	4 060,01	24.02.2023 Zu geringe Einschätzung der Wärmekosten bei der Erstellung des Voranschlags. Im Vergleich zum Vorjahr musste eine Erhöhung des Verbrauches bei der Kürnberghalle festgestellt werden.
	Wärme	FHH		29 300,84	25 700,00	0,00	3 600,84	3 600,84	24.02.2023 Zu geringe Einschätzung der Wärmekosten bei der Erstellung des Voranschlags. Im Vergleich zum Vorjahr musste eine Erhöhung des Verbrauches bei der Kürnberghalle festgestellt werden.
1/894100-614000	Instandhaltung von Gebäuden	EHH	19	34 343,63	20 000,00	0,00	14 343,63	14 343,63	16.02.2023 Unter anderem notwendig: neue Brandschutztüre, Austausch der Förderpumpe, Reparatur von Glaselementen, Behebung von Vandalismusschäden usw.
	Instandhaltung von Gebäuden	FHH	19	33 877,66	20 000,00	0,00	13 877,66	13 877,66	16.02.2023 Unter anderem notwendig: neue Brandschutztüre, Austausch der Förderpumpe, Reparatur von Glaselementen, Behebung von Vandalismusschäden usw.
1/894100-618100	Instandh. von Sonstigen Anlagen (Werkzeug)	EHH	19	2 573,92	16 000,00	0,00	-13 426,08	-13 426,08	16.02.2023 neue Arbeitsanweisung laut Aktenvermerk (richtig buchen laut Kontierungsleitfaden), aus diesem Grund werden mehr Wartungen von 614 anstelle auf 618 gebucht.
	Instandh. von Sonstigen Anlagen (Werkzeug)	FHH	19	1 327,66	16 000,00	0,00	-14 672,34	-14 672,34	16.02.2023 neue Arbeitsanweisung laut Aktenvermerk (richtig buchen laut Kontierungsleitfaden), aus diesem Grund werden mehr Wartungen von 614 anstelle auf 618 gebucht.
1/894100-631100	Telekommunikationsdienste Internet	EHH		1 374,00	500,00	0,00	874,00	874,00	02.02.2023 Mehrkosten auf Grund zusätzlichem Internet in den Büros
	Telekommunikationsdienste Internet	FHH		1 374,00	500,00	0,00	874,00	874,00	02.02.2023 Mehrkosten auf Grund zusätzlichem Internet in den Büros
1/894100-700510	Mietzinse	EHH		6 423,41	8 000,00	0,00	-1 576,59	-1 576,59	31.12.2022 Die letzte Mietrechnung aus 2022 in Höhe von ca. EUR 700,00 wurde erst 2023 bezahlt. Die restliche Abweichung beruht auf einer etwas zu geringen Budgetierung.
1/894100-711100	Gebühren für die Benützung von Gemeindeeinrichtungen und Anlagen gemäß FAG	EHH	11	2 706,04	1 500,00	0,00	1 206,04	1 206,04	22.02.2022 höherer Wasserverbrauch

Haushaltskonto	Bezeichnung	HH	DK	Buchungen	- Voranschlag	- Übertragung	= Abweichung	Betrag	Beschluss und Begründung
1/894100-711100	Gebühren für die Benützung von Gemeindeeinrichtungen und Anlagen gemäß FAG	FHH	11	2 531,49	1 500,00	0,00	1 031,49	1 031,49	22.02.2022 höherer Wasserverbrauch
1/894100-720099	Sonstige Ausgaben Vergütungen	EHH		6 488,08	2 000,00	0,00	4 488,08	4 488,08	06.02.2023 Bepflanzung Blumentröge € 3.300,-
	Sonstige Ausgaben Vergütungen	FHH		6 488,08	2 000,00	0,00	4 488,08	4 488,08	06.02.2023 Bepflanzung Blumentröge € 3.300,-
1/894100-720199	Sonstige Ausgaben Vergütungen	EHH		4 618,40	6 000,00	0,00	-1 381,60	-1 381,60	16.02.2023 weniger Reparaturen bei der Kürnberghalle von Seiten des Stadtservices notwendig
	Sonstige Ausgaben Vergütungen	FHH		4 618,40	6 000,00	0,00	-1 381,60	-1 381,60	16.02.2023 weniger Reparaturen bei der Kürnberghalle von Seiten des Stadtservices notwendig
894101	Kürnberghalle								
1/894101-565000	Mehrleistungsvergütungen	EHH		6 772,70	1 300,00	0,00	5 472,70		
	Mehrleistungsvergütungen	FHH		6 772,70	1 300,00	0,00	5 472,70		
1/894101-582000	Sonst.Dienstgeberbeit. Zur Sozialen Sicherhei	EHH		21 918,92	20 000,00	0,00	1 918,92		
	Sonst.Dienstgeberbeit. Zur Sozialen Sicherhei	FHH		21 918,92	20 000,00	0,00	1 918,92		
1/894101-590000	Freiwillige Sozialleistungen	EHH		1 096,88	0,00	0,00	1 096,88		
	Freiwillige Sozialleistungen	FHH		1 096,88	0,00	0,00	1 096,88		
1/894101-591000	Dotierung von Rückstellungen für Abfertigungen	EHH		0,00	1 900,00	0,00	-1 900,00		
1/894101-592000	Dotierung von Rückstellungen für Jubiläumswendungen	EHH		0,00	900,00	0,00	-900,00		
1/894101-593000	Dotierung von Rückstellungen für nicht konsumierte Urlaube	EHH		935,02	0,00	0,00	935,02		
894120	Außensanierung Kürnberghalle								
5/894120-613000	Instandhaltung von sonstigen Grundstückseinrichtungen	EHH		49 679,47	60 000,00	0,00	-10 320,53	-10 320,53	01.02.2023 Einhausung Lift wurde nicht ausgeführt, Pflastersanierung dafür teurer als geplant

Haushaltskonto	Bezeichnung	HH	DK	Buchungen	- Voranschlag	- Übertragung	= Abweichung	Betrag	Beschluss und Begründung
5/894120-613000	Instandhaltung von sonstigen Grundstückseinrichtungen	FHH		49 679,47	60 000,00	0,00	-10 320,53	-10 320,53	01.02.2023 Einhausung Lift wurde nicht ausgeführt, Pflastersanierung dafür teurer als geplant
894200	Veranstaltungszentrum Doppl Punkt								
1/894200-042000	Betriebsausstattung	FHH	15	2 040,44	0,00	0,00	2 040,44	2 040,44	22.02.2022 Ankauf eines Defibrillators
1/894200-600000	Strom	EHH	3	10 266,71	1 800,00	0,00	8 466,71	8 466,71	24.02.2023 Zu geringe Einschätzung der Stromkosten bei der Erstellung des Voranschlags. Erstes neues Abrechnungsjahr beim Stromlieferanten führt zu einem neuen Abrechnungszyklus und somit zu mehr Kosten im ersten Abrechnungsjahr.
	Strom	FHH	3	10 266,71	1 800,00	0,00	8 466,71	8 466,71	24.02.2023 Zu geringe Einschätzung der Stromkosten bei der Erstellung des Voranschlags. Erstes neues Abrechnungsjahr beim Stromlieferanten führt zu einem neuen Abrechnungszyklus und somit zu mehr Kosten im ersten Abrechnungsjahr.
1/894200-600100	Gas	EHH	2	2 947,68	3 800,00	0,00	-852,32	-852,32	23.02.2023 Zu hohe Einschätzung der Gaskosten bei der Erstellung des Voranschlags. Trotz der allgemeinen Steigerung der Erdgaskosten konnten beim Veranstaltungszentrum Doppl Punkt Kosten gegenüber dem beschlossenen Voranschlag eingespart werden.
	Gas	FHH	2	2 879,35	3 800,00	0,00	-920,65	-920,65	23.02.2023 Zu hohe Einschätzung der Gaskosten bei der Erstellung des Voranschlags. Trotz der allgemeinen Steigerung der Erdgaskosten konnten beim Veranstaltungszentrum Doppl Punkt Kosten gegenüber dem beschlossenen Voranschlag eingespart werden.
1/894200-600300	Wärme	EHH		10 580,59	8 200,00	0,00	2 380,59	2 380,59	24.02.2023 Zu geringe Einschätzung der Wärmekosten bei der Erstellung des Voranschlags. Im Vergleich zum Vorjahr musste eine Erhöhung des Verbrauches beim Veranstaltungszentrum Doppl Punkt festgestellt werden.
	Wärme	FHH		10 543,07	8 200,00	0,00	2 343,07	2 343,07	24.02.2023 Zu geringe Einschätzung der Wärmekosten bei der Erstellung des Voranschlags. Im Vergleich zum Vorjahr musste eine Erhöhung des Verbrauches beim Veranstaltungszentrum Doppl Punkt festgestellt werden.
1/894200-614000	Instandhaltung von Gebäuden	EHH	19	66 670,13	6 500,00	0,00	60 170,13	60 170,13	16.02.2023 Aufgrund eines Wasserschadens kam es zu den unerwarteten Mehrkosten. Verrechnung mit Versicherung veranlasst!
	Instandhaltung von Gebäuden	FHH	19	47 481,40	6 500,00	0,00	40 981,40	40 981,40	16.02.2023 Aufgrund eines Wasserschadens kam es zu den unerwarteten Mehrkosten. Verrechnung mit Versicherung veranlasst!

Haushaltskonto	Bezeichnung	HH	DK	Buchungen	- Voranschlag	- Übertragung	= Abweichung	Betrag	Beschluss und Begründung
1/894200-618100	Instandh. von Sonstigen Anlagen (Werkzeug)	EHH	19	268,75	4 500,00	0,00	-4 231,25	-4 231,25	16.02.2023 neue Arbeitsanweisung laut Aktenvermerk (richtig buchen laut Kontierungsleitfaden), aus diesem Grund werden mehr Wartungen von 614 anstelle auf 618 gebucht.
	Instandh. von Sonstigen Anlagen (Werkzeug)	FHH	19	268,75	4 500,00	0,00	-4 231,25	-4 231,25	16.02.2023 neue Arbeitsanweisung laut Aktenvermerk (richtig buchen laut Kontierungsleitfaden), aus diesem Grund werden mehr Wartungen von 614 anstelle auf 618 gebucht.
1/894200-670000	Versicherungen	EHH	1	2 840,64	1 700,00	0,00	1 140,64	1 140,64	22.02.2023 höhere Prämie nach Gebäude-Neubewertung
	Versicherungen	FHH	1	2 840,64	1 700,00	0,00	1 140,64	1 140,64	22.02.2023 höhere Prämie nach Gebäude-Neubewertung
1/894200-720099	Sonstige Ausgaben Vergütungen	EHH		105,00	1 500,00	0,00	-1 395,00	-1 395,00	06.02.2023 keine Arbeiten d. Stadtservice notwendig
	Sonstige Ausgaben Vergütungen	FHH		105,00	1 500,00	0,00	-1 395,00	-1 395,00	06.02.2023 keine Arbeiten d. Stadtservice notwendig
1/894200-720199	Sonstige Ausgaben Vergütungen	EHH		3 925,83	3 100,00	0,00	825,83	825,83	16.02.2023 Auftrag 1974 gehört nicht auf dem Konto der Instandhaltung verbucht (Veranstaltung).
	Sonstige Ausgaben Vergütungen	FHH		3 925,83	3 100,00	0,00	825,83	825,83	16.02.2023 Auftrag 1974 gehört nicht auf dem Konto der Instandhaltung verbucht (Veranstaltung).
1/894200-728000	Entgelte für sonstige Leistungen	EHH		1 180,00	4 000,00	800,00	-3 620,00	-3 620,00	16.02.2023 Brandschutzpläne erst im Jahr 2023 für die Überarbeitung vorgesehen (Brandmeldeanlage erst im Sommer 2023 errichtet)
	Entgelte für sonstige Leistungen	FHH		919,11	4 000,00	800,00	-3 880,89	-3 880,89	16.02.2023 Brandschutzpläne erst im Jahr 2023 für die Überarbeitung vorgesehen (Brandmeldeanlage erst im Sommer 2023 errichtet)
1/894200-728200	Entgelte für sonstige Leistungen	EHH		0,00	1 000,00	0,00	-1 000,00	-1 000,00	16.02.2023 Weniger CAFM Leistung aufgrund von Corona
	Entgelte für sonstige Leistungen	FHH		0,00	1 000,00	0,00	-1 000,00	-1 000,00	16.02.2023 Weniger CAFM Leistung aufgrund von Corona
894201	Veranstaltungszentrum Doppl Punkt								
1/894201-510000	Geldbezüge der Vertragsbediensteten der Verwaltung	EHH		12 095,66	19 000,00	0,00	-6 904,34		
	Geldbezüge der Vertragsbediensteten der Verwaltung	FHH		12 095,66	19 000,00	0,00	-6 904,34		
1/894201-511000	Geldbezüge der Vertrags- bed. in handwerkli. Verwendung	EHH		48 938,00	71 800,00	0,00	-22 862,00		

Haushaltskonto	Bezeichnung	HH	DK	Buchungen	- Voranschlag	- Übertragung	= Abweichung	Betrag	Beschluss und Begründung
1/894201-511000	Geldbezüge der Vertrags- bed. in handwerkli. Verwendung	FHH		48 938,00	71 800,00	0,00	-22 862,00		
1/894201-580000	Dgb Zum Ausgl.Fonds F. Familienbeihilfen	EHH		2 430,60	3 400,00	0,00	-969,40		
	Dgb Zum Ausgl.Fonds F. Familienbeihilfen	FHH		2 430,60	3 400,00	0,00	-969,40		
1/894201-582000	Sonst.Dienstgeberbeit. Zur Sozialen Sicherhei	EHH		15 067,30	21 500,00	0,00	-6 432,70		
	Sonst.Dienstgeberbeit. Zur Sozialen Sicherhei	FHH		15 067,30	21 500,00	0,00	-6 432,70		
1/894201-588000	Kommunalsteuer	EHH		1 869,85	2 800,00	0,00	-930,15		
	Kommunalsteuer	FHH		1 869,85	2 800,00	0,00	-930,15		
1/894201-591000	Dotierung von Rückstellungen für Abfertigungen	EHH		0,00	1 100,00	0,00	-1 100,00		
894230	VH Doppelpunkt - Sanierung								
5/894230-010000	Gebäude	FHH		26,55	15 000,00	0,00	-14 973,45	-14 973,45	01.02.2023 Dachsicherung wird erst im Jahr 2023 umgesetzt
5/894230-614000	Instandhaltung von Gebäuden und Bauten	EHH	4	124 429,33	189 500,00	0,00	-65 070,67	-65 070,67	01.02.2023 Sanierung des Leitungssystems nicht notwendig (unwirtschaftlich), Brandmeldeanlage auf 2023 verschoben.
	Instandhaltung von Gebäuden und Bauten	FHH	4	124 429,33	189 500,00	7 000,00	-72 070,67	-72 070,67	01.02.2023 Sanierung des Leitungssystems nicht notwendig (unwirtschaftlich), Brandmeldeanlage auf 2023 verschoben.
899100	Kulturbetrieb								
1/899100-759000	Laufende Transferzahlungen an netto-veranschlagte Unternehmungen	FHH		505 000,00	475 000,00	0,00	30 000,00	30 000,00	22.02.2022 5. Rate Subvention 2021 wurde erst in 2022 gezahlt
900000	Gesond. Verwaltung								
1/900000-042200	Amtsausstattung	FHH	7	921,78	2 500,00	0,00	-1 578,22	-1 578,22	17.01.2023 Es mussten weniger Geräte getauscht werden
1/900000-346000	Rückzlg. Investitionsdarl.v.Finanz- untern.(Kredit-, Versicherungsges.)	FHH		0,00	75 200,00	0,00	-75 200,00	-75 200,00	17.01.2023 keine Darlehensaufnahme erforderlich für das Jahr 2022

Haushaltskonto	Bezeichnung	HH	DK	Buchungen	- Voranschlag	- Übertragung	= Abweichung	Betrag	Beschluss und Begründung
1/900000-400300	Gwg d. Anlagevermögens	EHH	7	2 528,02	1 500,00	0,00	1 028,02	1 028,02	17.01.2023 Zusätzliche Mitarbeiter (Rechnungsassistentinnen) und zusätzlicher Ersatzaustausch
1/900000-510000	Geldbezüge für Vertragsbedienstete der Verwaltung	EHH		486 867,93	625 700,00	0,00	-138 832,07		
	Geldbezüge für Vertragsbedienstete der Verwaltung	FHH		486 867,93	625 700,00	0,00	-138 832,07		
1/900000-522000	Geldbezüge der Angestellten nicht ganzjährig beschäftigt	EHH		835,80	0,00	0,00	835,80		
	Geldbezüge der Angestellten nicht ganzjährig beschäftigt	FHH		835,80	0,00	0,00	835,80		
1/900000-564000	Vergütungen für Nebentätigkeit	EHH		4 738,96	0,00	0,00	4 738,96		
	Vergütungen für Nebentätigkeit	FHH		4 738,96	0,00	0,00	4 738,96		
1/900000-565000	Mehrleistungsvergütungen	EHH		4 489,73	6 900,00	0,00	-2 410,27		
	Mehrleistungsvergütungen	FHH		4 489,73	6 900,00	0,00	-2 410,27		
1/900000-569000	Sonstige Nebengebühren	EHH		7 265,03	6 300,00	0,00	965,03		
	Sonstige Nebengebühren	FHH		7 265,03	6 300,00	0,00	965,03		
1/900000-580000	Dgb Zum Ausgl.Fonds F. Familienbeihilfen	EHH		17 789,93	21 300,00	0,00	-3 510,07		
	Dgb Zum Ausgl.Fonds F. Familienbeihilfen	FHH		17 789,93	21 300,00	0,00	-3 510,07		
1/900000-582000	Sonst.Dienstgeberbeit. Zur Sozialen Sicherhei	EHH		170 679,36	194 400,00	0,00	-23 720,64		
	Sonst.Dienstgeberbeit. Zur Sozialen Sicherhei	FHH		170 679,36	194 400,00	0,00	-23 720,64		
1/900000-590000	Freiw.Sozialleistungen	EHH		4 072,07	1 300,00	0,00	2 772,07		
	Freiw.Sozialleistungen	FHH		4 072,07	1 300,00	0,00	2 772,07		

Haushaltskonto	Bezeichnung	HH	DK	Buchungen	- Voranschlag	- Übertragung	= Abweichung	Betrag	Beschluss und Begründung
1/900000-590200	Freiw. Sozialleistungen Aus- u Weiterbildung	EHH	6	3 125,54	0,00	0,00	3 125,54	3 125,54	17.01.2023 Weiterbildungen der Finanzabteilung im Jahr 2022 (Abteilungsbudget EUR 4.000)
	Freiw. Sozialleistungen Aus- u Weiterbildung	FHH	6	2 823,44	0,00	0,00	2 823,44	2 823,44	17.01.2023 Weiterbildungen der Finanzabteilung im Jahr 2022 (Abteilungsbudget EUR 4.000)
1/900000-591000	Dotierung von Rückstellungen für Abfertigungen	EHH		1 488,77	9 600,00	0,00	-8 111,23		
1/900000-592000	Dotierung von Rückstellungen für Jubiläumsszuwendungen	EHH		32 386,91	7 400,00	0,00	24 986,91		
1/900000-593000	Dotierung von Rückstellungen für nicht konsumierte Urlaube	EHH		21 290,46	0,00	0,00	21 290,46		
1/900000-640000	Beratungskosten	EHH		60 886,96	80 000,00	0,00	-19 113,04	-19 113,04	06.02.2023 Weniger Rechtsberatungen als kalkuliert; schwierig abschätzbar.
	Beratungskosten	FHH		60 886,96	80 000,00	0,00	-19 113,04	-19 113,04	06.02.2023 Weniger Rechtsberatungen als kalkuliert; schwierig abschätzbar.
1/900000-720799	Sonstige Leistungen Vergütungen Druckerei	EHH		5 287,09	7 100,00	0,00	-1 812,91	-1 812,91	17.01.2023 weniger Druckereileistungen erforderlich, Bedarf reduziert
	Sonstige Leistungen Vergütungen Druckerei	FHH		5 287,09	7 100,00	0,00	-1 812,91	-1 812,91	17.01.2023 weniger Druckereileistungen erforderlich, Bedarf reduziert
1/900000-754000	Lfd. Transferzahlungen an sonstige Träger des öff. Rechts	EHH		6 764,66	5 800,00	0,00	964,66	964,66	22.02.2022 höhere Pensionskosten Getränkesteuerprüfung als 2021 mitgeteilt
	Lfd. Transferzahlungen an sonstige Träger des öff. Rechts	FHH		6 764,66	5 800,00	0,00	964,66	964,66	22.02.2022 höhere Pensionskosten Getränkesteuerprüfung als 2021 mitgeteilt
910000	Geldverkehr								
1/910000-659000	Geldverkehrsspesen	EHH		30 247,24	27 000,00	0,00	3 247,24	3 247,24	23.02.2023 höherer Aufwand auf Grund Verwahrtgelten
	Geldverkehrsspesen	FHH		30 247,24	27 000,00	0,00	3 247,24	3 247,24	23.02.2023 höherer Aufwand auf Grund Verwahrtgelten
1/910000-710000	Öff. Abgaben (Ausgaben), ohne Gebühren gemäß FAG	EHH		0,00	1 000,00	0,00	-1 000,00	-1 000,00	17.01.2023 Keine Kapitalertragsteuer/Gebühren angefallen
	Öff. Abgaben (Ausgaben), ohne Gebühren gemäß FAG	FHH		0,00	1 000,00	0,00	-1 000,00	-1 000,00	17.01.2023 Keine Kapitalertragsteuer/Gebühren angefallen

Haushaltskonto	Bezeichnung	HH	DK	Buchungen	- Voranschlag	- Übertragung	= Abweichung	Betrag	Beschluss und Begründung
920000	Ausschliessliche Gemeindeabgaben								
1/920000-592000	Dotierung von Rückstellungen für Jubiläumszuwendungen	EHH		19,62	1 100,00	0,00	-1 080,38		
1/920000-593000	Dotierung von Rückstellungen für nicht konsumierte Urlaube	EHH		1 559,58	0,00	0,00	1 559,58		
1/920000-685000	Dotierung von Rückstellungen für Prozesskosten	EHH		260 000,00	0,00	0,00	260 000,00		
930000	Landesumlage								
1/930000-751000	Laufende Transferzlg. an Länder, Landesfonds und Landeskammern	EHH		3 277 322,41	2 883 300,00	0,00	394 022,41	394 022,41	22.02.2022 korrespondierend zu den höheren Ertragsanteile auch eine höhere Landesumlage
	Laufende Transferzlg. an Länder, Landesfonds und Landeskammern	FHH		3 277 322,41	2 883 300,00	0,00	394 022,41	394 022,41	22.02.2022 korrespondierend zu den höheren Ertragsanteile auch eine höhere Landesumlage
981000	Allg.Ausgl.Rücklage								
1/981000-795000	Zuweisung an allgemeine Haushaltsrücklagen	EHH		7 662 416,72	1 741 100,00	0,00	5 921 316,72		
990000	Überschüsse/Abgänge								
1/990000-729900	Sonstige Aufwendungen	EHH		197 000,00	0,00	0,00	197 000,00		
	Sonstige Aufwendungen	FHH		197 000,00	0,00	0,00	197 000,00		
1/990000-729910	Sonstige Aufwendungen - Auszahlungen Anliegerbeiträge Gemeindestraßen	EHH		98 647,60	82 000,00	0,00	16 647,60	16 647,60	22.02.2022 Verkehrsflächenbeitrag höher als angenommen
	Sonstige Aufwendungen - Auszahlungen Anliegerbeiträge Gemeindestraßen	FHH		98 647,60	82 000,00	0,00	16 647,60	16 647,60	22.02.2022 Verkehrsflächenbeitrag höher als angenommen
1/990000-729920	Sonstige Aufwendungen - Auszahlung Wasseranschlussgebühren	EHH		84 569,49	300 000,00	0,00	-215 430,51	-215 430,51	22.02.2022 geringere Einnahmen Wasseranschlussgebühren auf Grund Langzeit-Krankenstand
	Sonstige Aufwendungen - Auszahlung Wasseranschlussgebühren	FHH		84 569,49	300 000,00	0,00	-215 430,51	-215 430,51	22.02.2022 geringere Einnahmen Wasseranschlussgebühren auf Grund Langzeit-Krankenstand
1/990000-729930	Sonstige Aufwendungen - Auszahlung Abwasseranschlussgebühren	EHH		146 637,28	580 000,00	0,00	-433 362,72	-433 362,72	22.02.2022 geringere Einnahmen Kanalanschlussgebühren auf Grund Langzeit-Krankenstand

Haushaltskonto	Bezeichnung	HH	DK	Buchungen	- Voranschlag	- Übertragung	= Abweichung	Betrag	Beschluss und Begründung
1/990000-729930	Sonstige Aufwendungen - Auszahlung Abwasseranschlussgebühren	FHH		146 637,28	580 000,00	0,00	-433 362,72	-433 362,72	22.02.2022 geringere Einnahmen Kanalanschlussgebühren auf Grund Langzeit-Krankenstand
1/990000-729950	Sonstige Aufwendungen - Auszahlungen ROG Straßen	EHH		11 013,72	13 000,00	0,00	-1 986,28	-1 986,28	22.02.2022 Neutralisierung Verkehrsflächenbeitrag nach ROG etwas geringer, als angenommen
	Sonstige Aufwendungen - Auszahlungen ROG Straßen	FHH		11 013,72	13 000,00	0,00	-1 986,28	-1 986,28	22.02.2022 Neutralisierung Verkehrsflächenbeitrag nach ROG etwas geringer, als angenommen
1/990000-729960	Sonstige Aufwendungen - Auszahlungen ROG Wasser	EHH		4 674,05	6 000,00	0,00	-1 325,95	-1 325,95	22.02.2022 Neutralisierung Wasserbeitrag nach ROG etwas geringer, als angenommen
	Sonstige Aufwendungen - Auszahlungen ROG Wasser	FHH		4 674,05	6 000,00	0,00	-1 325,95	-1 325,95	22.02.2022 Neutralisierung Wasserbeitrag nach ROG etwas geringer, als angenommen
991000	Rückers.Nicht Absetzb. Ausgaben/Einnahmen								
1/991000-722000	Rückers.V.Einnahmen	EHH		11 083,82	21 000,00	0,00	-9 916,18	-9 916,18	22.02.2022 geringere Forderungsabschreibungen notwendig als angenommen
	Rückers.V.Einnahmen	FHH		11 083,82	21 000,00	0,00	-9 916,18	-9 916,18	22.02.2022 geringere Forderungsabschreibungen notwendig als angenommen
	Summe Mittelverwendung Ergebnishaushalt			46 916 079,14	42 390 300,00	-50 400,00	4 576 179,14	-2 942 456,75	
	Summe Mittelverwendung Finanzierungshaushalt			42 838 377,31	48 127 200,00	25 600,00	-5 314 422,69	-5 649 829,56	

Nachweis der Investitionstätigkeit

Vorhaben	Vorhabensbezeichnung		RA 2022	VA 2022	RA - VA	RA Vorjahre	RA Gesamt
Konto	Bezeichnung						
1000258	Neubau Schulzentrum Leonding (2016 bis 2028)						
	Auszahlungen - Investitionen - Mittelverwendung		0,00	400 000,00	-400 000,00	0,00	0,00
	Anschaffungs- oder Herstellungskosten		0,00	400 000,00	-400 000,00	0,00	0,00
	5/219101-775000 Kapitaltransfers an Unternehmen (ohne Finanzunternehmen) und andere		0,00	400 000,00	-400 000,00	0,00	0,00
	Einzahlungen - Finanzierung - Mittelaufbringung		0,00	400 000,00	-400 000,00	0,00	0,00
	Mittel aus Geldfluss aus der operativen Gebarung		0,00	0,00	0,00	0,00	0,00
	Bedarfszuweisungen/KTZ		0,00	0,00	0,00	0,00	0,00
	Haushaltsrücklagen/Zahlungsmittelreserven		0,00	400 000,00	-400 000,00	0,00	0,00
	6/219101+895000 Entnahmen von allgemeinen Haushaltsrücklagen		0,00	400 000,00	-400 000,00	0,00	0,00
	Sonstige Kapitaltransfers und Subventionen		0,00	0,00	0,00	0,00	0,00
	Darlehen		0,00	0,00	0,00	0,00	0,00
	Finanzierungsleasing		0,00	0,00	0,00	0,00	0,00
	Veräußerung langfristiges Vermögen und sonstiges		0,00	0,00	0,00	0,00	0,00
Finanzierungsergebnis 1000258			0,00	0,00	0,00	0,00	0,00
	offene Verbindlichkeiten		0,00				
	offene Forderungen		0,00				
1000216	Sporthalle Hart - Sanierung (1900 bis 2024)						
	Auszahlungen - Investitionen - Mittelverwendung		0,00	212 300,00	-212 300,00	0,00	0,00
	Anschaffungs- oder Herstellungskosten		0,00	212 300,00	-212 300,00	0,00	0,00
	5/263000-775000 Kapitaltransfers an Unternehmen (ohne Finanzunternehmen) und andere		0,00	212 300,00	-212 300,00	0,00	0,00
	Einzahlungen - Finanzierung - Mittelaufbringung		0,00	212 300,00	-212 300,00	0,00	0,00
	Mittel aus Geldfluss aus der operativen Gebarung		0,00	0,00	0,00	0,00	0,00
	Bedarfszuweisungen/KTZ		0,00	0,00	0,00	0,00	0,00
	Haushaltsrücklagen/Zahlungsmittelreserven		0,00	121 300,00	-121 300,00	0,00	0,00
	6/263000+895000 Entnahmen von allgemeinen Haushaltsrücklagen		0,00	121 300,00	-121 300,00	0,00	0,00
	Sonstige Kapitaltransfers und Subventionen		0,00	91 000,00	-91 000,00	0,00	0,00
	6/263000+861000 Transfers von Ländern, Landesfonds und Landeskammern		0,00	50 000,00	-50 000,00	0,00	0,00
	6/263000+861100 Transfers von Ländern, Landesfonds und Landeskammern		0,00	41 000,00	-41 000,00	0,00	0,00
	Darlehen		0,00	0,00	0,00	0,00	0,00
	Finanzierungsleasing		0,00	0,00	0,00	0,00	0,00
	Veräußerung langfristiges Vermögen und sonstiges		0,00	0,00	0,00	0,00	0,00
Finanzierungsergebnis 1000216			0,00	0,00	0,00	0,00	0,00
	offene Verbindlichkeiten		0,00				
	offene Forderungen		0,00				

Vorhaben	Vorhabensbezeichnung		RA 2022	VA 2022	RA - VA	RA Vorjahre	RA Gesamt
Konto	Bezeichnung						
1000286	Kinderbetreuung neu 5-gruppig (2020 bis 2026)						
	Auszahlungen - Investitionen - Mittelverwendung		11 090,49	3 600 000,00	-3 588 909,51	0,00	11 090,49
	Anschaffungs- oder Herstellungskosten		11 090,49	3 600 000,00	-3 588 909,51	0,00	11 090,49
	5/240292-010000 Gebäude und Bauten		11 090,49	3 600 000,00	-3 588 909,51	0,00	11 090,49
	Einzahlungen - Finanzierung - Mittelaufbringung		11 090,49	3 600 000,00	-3 588 909,51	0,00	11 090,49
	Mittel aus Geldfluss aus der operativen Gebarung		0,00	0,00	0,00	0,00	0,00
	Bedarfszuweisungen/KTZ		0,00	360 000,00	-360 000,00	0,00	0,00
	6/240292+301000 Kapitaltransfers von Ländern, Landesfonds und Landeskammern		0,00	198 000,00	-198 000,00	0,00	0,00
	6/240292+301100 Kapitaltransfers von Ländern, Landesfonds und Landeskammern		0,00	162 000,00	-162 000,00	0,00	0,00
	Haushaltsrücklagen/Zahlungsmittelreserven		11 090,49	960 000,00	-948 909,51	0,00	11 090,49
	6/240292+895000 Entnahmen von allgemeinen Haushaltsrücklagen		11 090,49	960 000,00	-948 909,51	0,00	11 090,49
	Sonstige Kapitaltransfers und Subventionen		0,00	0,00	0,00	0,00	0,00
	Darlehen		0,00	2 280 000,00	-2 280 000,00	0,00	0,00
	135009/1091023 Darlehensrahmen 2022		0,00	2 280 000,00	-2 280 000,00	0,00	0,00
	Finanzierungsleasing		0,00	0,00	0,00	0,00	0,00
	Veräußerung langfristiges Vermögen und sonstiges		0,00	0,00	0,00	0,00	0,00
Finanzierungsergebnis 1000286			0,00	0,00	0,00	0,00	0,00
	offene Verbindlichkeiten		0,00				
	offene Forderungen		0,00				
1000279	Kinderbetreuung neu 6gruppig (2018 bis 2028)						
	Auszahlungen - Investitionen - Mittelverwendung		0,00	50 000,00	-50 000,00	0,00	0,00
	Anschaffungs- oder Herstellungskosten		0,00	50 000,00	-50 000,00	0,00	0,00
	5/240291-061000 Im Bau befindliche Gebäude und Bauten		0,00	50 000,00	-50 000,00	0,00	0,00
	Einzahlungen - Finanzierung - Mittelaufbringung		0,00	50 000,00	-50 000,00	0,00	0,00
	Mittel aus Geldfluss aus der operativen Gebarung		0,00	0,00	0,00	0,00	0,00
	Bedarfszuweisungen/KTZ		0,00	0,00	0,00	0,00	0,00
	Haushaltsrücklagen/Zahlungsmittelreserven		0,00	50 000,00	-50 000,00	0,00	0,00
	6/240291+895000 Entnahmen von allgemeinen Haushaltsrücklagen		0,00	50 000,00	-50 000,00	0,00	0,00
	Sonstige Kapitaltransfers und Subventionen		0,00	0,00	0,00	0,00	0,00
	Darlehen		0,00	0,00	0,00	0,00	0,00
	Finanzierungsleasing		0,00	0,00	0,00	0,00	0,00

Vorhaben	Vorhabensbezeichnung		RA 2022	VA 2022	RA - VA	RA Vorjahre	RA Gesamt
Konto	Bezeichnung						
	Veräußerung langfristiges Vermögen und sonstiges		0,00	0,00	0,00	0,00	0,00
Finanzierungsergebnis 1000279			0,00	0,00	0,00	0,00	0,00
	offene Verbindlichkeiten		0,00				
	offene Forderungen		0,00				
1000287 Neuerrichtung Klubgebäude Sportanl. Holzheimerstraße (2022 bis 2025)							
Auszahlungen - Investitionen - Mittelverwendung			0,00	227 300,00	-227 300,00	0,00	0,00
Anschaffungs- oder Herstellungskosten			0,00	227 300,00	-227 300,00	0,00	0,00
5/263301-777000	Kapitaltransfers an private Organisationen ohne Erwerbszweck		0,00	227 300,00	-227 300,00	0,00	0,00
Einzahlungen - Finanzierung - Mittelaufbringung			0,00	227 300,00	-227 300,00	0,00	0,00
Mittel aus Geldfluss aus der operativen Gebarung			0,00	0,00	0,00	0,00	0,00
Bedarfszuweisungen/KTZ			0,00	0,00	0,00	0,00	0,00
Haushaltsrücklagen/Zahlungsmittelreserven			0,00	74 300,00	-74 300,00	0,00	0,00
6/263301+895000	Entnahmen von allgemeinen Haushaltsrücklagen		0,00	74 300,00	-74 300,00	0,00	0,00
Sonstige Kapitaltransfers und Subventionen			0,00	153 000,00	-153 000,00	0,00	0,00
6/263301+861000	Transfers von Ländern, Landesfonds und Landeskammern		0,00	112 500,00	-112 500,00	0,00	0,00
6/263301+861100	Transfers von Ländern, Landesfonds und Landeskammern		0,00	40 500,00	-40 500,00	0,00	0,00
Darlehen			0,00	0,00	0,00	0,00	0,00
Finanzierungsleasing			0,00	0,00	0,00	0,00	0,00
Veräußerung langfristiges Vermögen und sonstiges			0,00	0,00	0,00	0,00	0,00
Finanzierungsergebnis 1000287			0,00	0,00	0,00	0,00	0,00
	offene Verbindlichkeiten		0,00				
	offene Forderungen		0,00				
1000891 Bau neuer Wirtschaftshof (2017 bis 2029)							
Auszahlungen - Investitionen - Mittelverwendung			0,00	35 000,00	-35 000,00	24 902,59	24 902,59
Anschaffungs- oder Herstellungskosten			0,00	35 000,00	-35 000,00	24 902,59	24 902,59
5/820021-061000	Im Bau befindliche Gebäude und Bauten		0,00	35 000,00	-35 000,00	24 902,59	24 902,59
Einzahlungen - Finanzierung - Mittelaufbringung			0,00	35 000,00	-35 000,00	24 902,59	24 902,59
Mittel aus Geldfluss aus der operativen Gebarung			0,00	0,00	0,00	9 908,92	9 908,92
6/820021+829900	Sonstige Erträge		0,00	0,00	0,00	9 908,92	9 908,92
Bedarfszuweisungen/KTZ			0,00	0,00	0,00	0,00	0,00
Haushaltsrücklagen/Zahlungsmittelreserven			0,00	35 000,00	-35 000,00	14 993,67	14 993,67
6/820021+895000	Entnahmen von allgemeinen Haushaltsrücklagen		0,00	35 000,00	-35 000,00	14 993,67	14 993,67
Sonstige Kapitaltransfers und Subventionen			0,00	0,00	0,00	0,00	0,00
Darlehen			0,00	0,00	0,00	0,00	0,00

Vorhaben	Vorhabensbezeichnung	RA 2022	VA 2022	RA - VA	RA Vorjahre	RA Gesamt
Konto	Bezeichnung					
Finanzierungsleasing		0,00	0,00	0,00	0,00	0,00
Veräußerung langfristiges Vermögen und sonstiges		0,00	0,00	0,00	0,00	0,00
Finanzierungsergebnis 1000891		0,00	0,00	0,00	0,00	0,00
offene Verbindlichkeiten		0,00				
offene Forderungen		0,00				
1000602	Gde.Strassenneubau (1900 bis 2099)					
Auszahlungen - Investitionen - Mittelverwendung		928 631,65	1 540 000,00	-611 368,35	2 537 028,07	3 465 659,72
Anschaffungs- oder Herstellungskosten		928 631,65	1 540 000,00	-611 368,35	2 537 028,07	3 465 659,72
5/612000-002000	Ausgaben F.Strassen- Bauten (Grunderwerb)	2 484,54	0,00	2 484,54	69 375,73	71 860,27
5/612000-002100	Ausgaben F.Strassen- Bauten (Projektierung)	0,00	0,00	0,00	7 792,35	7 792,35
5/612000-002200	Ausgaben F.Strassen- Bauten (Ausbau)	0,00	0,00	0,00	134 360,13	134 360,13
5/612000-002210	Ausgaben F.Strassen- Bauten (Ausbau)	207 073,90	270 000,00	-62 926,10	541 113,35	748 187,25
5/612000-002300	Ausgaben F.Strassen- Bauten (Gehsteige)	0,00	0,00	0,00	85 127,14	85 127,14
5/612000-002400	Straßenbauten (Ausgaben für Grunderwerb)	75,76	0,00	75,76	14 699,22	14 774,98
5/612000-060100	Im Bau befindliche Grundstückseinrichtungen - Straßenbauten (Projektierung u. Ausbau)	558 814,38	930 000,00	-371 185,62	1 374 011,10	1 932 825,48
5/612000-060200	Im Bau befindliche Grundstückseinrichtungen - Geh- u. Radwege (Projektierung u. Ausbau)	158 348,27	340 000,00	-181 651,73	310 247,85	468 596,12
5/612000-728000	Entgelte für sonstige Leistungen	1 834,80	0,00	1 834,80	301,20	2 136,00
Einzahlungen - Finanzierung - Mittelaufbringung		928 631,65	1 540 000,00	-611 368,35	2 537 028,07	3 465 659,72
Mittel aus Geldfluss aus der operativen Gebarung		446,40	99 400,00	-98 953,60	241 912,21	242 358,61
6/612000+829100	Sonstige Erträge	446,40	0,00	446,40	0,00	446,40
6/612000+829900	Sonstige Erträge	0,00	0,00	0,00	241 912,21	241 912,21
6/612000+829920	Sonstige Erträge - operative Überdeckung ABA	0,00	99 400,00	-99 400,00	0,00	0,00
Bedarfszuweisungen/KTZ		95 625,00	97 500,00	-1 875,00	559 443,00	655 068,00
6/612000+301100	Kapitaltransferz.Vom Land-Bz	27 500,00	37 500,00	-10 000,00	438 193,00	465 693,00
6/612000+301101	Kapitaltransfers von Ländern, Landesfonds und Landeskammern	68 125,00	60 000,00	8 125,00	121 250,00	189 375,00
Haushaltsrücklagen/Zahlungsmittelreserven		525 139,76	0,00	525 139,76	1 089 767,71	1 614 907,47
6/612000+895000	Entnahmen von allgemeinen Haushaltsrücklagen	525 139,76	0,00	525 139,76	1 089 767,71	1 614 907,47

Vorhaben	Vorhabensbezeichnung	RA 2022	VA 2022	RA - VA	RA Vorjahre	RA Gesamt
Konto	Bezeichnung					
Sonstige Kapitaltransfers und Subventionen		307 420,49	350 000,00	-42 579,51	645 905,15	953 325,64
6/612000+300000	Kapitaltransfers von Bund, Bundesfonds und Bundeskammern	62 221,87	75 000,00	-12 778,13	330 430,60	392 652,47
6/612000+300100	Kapitaltransfers von Bund, Bundesfonds und Bundeskammern	135 461,54	120 000,00	15 461,54	111 700,00	247 161,54
6/612000+305000	Kapitaltransfers von Unternehmen (ohne Finanzunternehmen)	0,00	60 000,00	-60 000,00	0,00	0,00
6/612000+307000	Kapitaltransfers von privaten Haushalten und privaten Organisationen ohne Erwerbszweck und andere	75,76	0,00	75,76	14 699,22	14 774,98
6/612000+307100	Kapitaltransfers von privaten Haushalten und privaten Organisationen ohne Erwerbszweck und andere	98 647,60	82 000,00	16 647,60	153 505,00	252 152,60
6/612000+307200	Kapitaltransfers von privaten Haushalten und privaten Organisationen ohne Erwerbszweck und andere	11 013,72	13 000,00	-1 986,28	35 570,33	46 584,05
Darlehen		0,00	993 100,00	-993 100,00	0,00	0,00
135009/1091023	Darlehensrahmen 2022	0,00	993 100,00	-993 100,00	0,00	0,00
Finanzierungsleasing		0,00	0,00	0,00	0,00	0,00
Veräußerung langfristiges Vermögen und sonstiges		0,00	0,00	0,00	0,00	0,00
Finanzierungsergebnis 1000602		0,00	0,00	0,00	0,00	0,00
offene Verbindlichkeiten		192 484,83				
offene Forderungen		0,00				
1008008 Kanalspülfahrzeug Neuanschaffung (2020 bis 2023)						
Auszahlungen - Investitionen - Mittelverwendung		0,00	405 000,00	-405 000,00	0,00	0,00
Anschaffungs- oder Herstellungskosten		0,00	405 000,00	-405 000,00	0,00	0,00
5/851010-040000	Fahrzeuge	0,00	405 000,00	-405 000,00	0,00	0,00
Einzahlungen - Finanzierung - Mittelaufbringung		0,00	405 000,00	-405 000,00	0,00	0,00
Mittel aus Geldfluss aus der operativen Gebarung		0,00	0,00	0,00	0,00	0,00
Bedarfszuweisungen/KTZ		0,00	81 000,00	-81 000,00	0,00	0,00
6/851010+301100	Kapitaltransfers von Ländern, Landesfonds und Landeskammern	0,00	81 000,00	-81 000,00	0,00	0,00
Haushaltsrücklagen/Zahlungsmittelreserven		0,00	0,00	0,00	0,00	0,00
Sonstige Kapitaltransfers und Subventionen		0,00	324 000,00	-324 000,00	0,00	0,00
6/851010+307100	Kapitaltransfers von privaten Haushalten und privaten Organisationen ohne Erwerbszweck und andere	0,00	324 000,00	-324 000,00	0,00	0,00
Darlehen		0,00	0,00	0,00	0,00	0,00
Finanzierungsleasing		0,00	0,00	0,00	0,00	0,00
Veräußerung langfristiges Vermögen und sonstiges		0,00	0,00	0,00	0,00	0,00
Finanzierungsergebnis 1008008		0,00	0,00	0,00	0,00	0,00
offene Verbindlichkeiten		0,00				
offene Forderungen		0,00				

Vorhaben	Vorhabensbezeichnung		RA 2022	VA 2022	RA - VA	RA Vorjahre	RA Gesamt
Konto	Bezeichnung						
1008019	Freizeitanlage - Außenumbau (2021 bis 2025)						
	Auszahlungen - Investitionen - Mittelverwendung		102 785,03	122 500,00	-19 714,97	0,00	102 785,03
	Anschaffungs- oder Herstellungskosten		102 785,03	122 500,00	-19 714,97	0,00	102 785,03
	5/831025-042000	Amts-, Betriebs- und Geschäftsausstattung	39 234,03	62 500,00	-23 265,97	0,00	39 234,03
	5/831025-062000	Im Bau befindliche technische Anlagen/Fahrzeuge/Maschinen	63 551,00	60 000,00	3 551,00	0,00	63 551,00
	Einzahlungen - Finanzierung - Mittelaufbringung		81 785,03	122 500,00	-40 714,97	21 000,00	102 785,03
	Mittel aus Geldfluss aus der operativen Gebarung		0,00	0,00	0,00	0,00	0,00
	Bedarfszuweisungen/KTZ		0,00	0,00	0,00	0,00	0,00
	Haushaltsrücklagen/Zahlungsmittelreserven		81 785,03	0,00	81 785,03	0,00	81 785,03
	6/831025+895000	Entnahmen von allgemeinen Haushaltsrücklagen	81 785,03	0,00	81 785,03	0,00	81 785,03
	Sonstige Kapitaltransfers und Subventionen		0,00	0,00	0,00	21 000,00	21 000,00
	6/831025+300000	Kapitaltransfers von Bund, Bundesfonds und Bundeskammern	0,00	0,00	0,00	21 000,00	21 000,00
	Darlehen		0,00	122 500,00	-122 500,00	0,00	0,00
	135009/1091023	Darlehensrahmen 2022	0,00	122 500,00	-122 500,00	0,00	0,00
	Finanzierungsleasing		0,00	0,00	0,00	0,00	0,00
	Veräußerung langfristiges Vermögen und sonstiges		0,00	0,00	0,00	0,00	0,00
Finanzierungsergebnis 1008019			-21 000,00	0,00	-21 000,00	21 000,00	0,00
	offene Verbindlichkeiten		47 678,42				
	offene Forderungen		0,00				
1000820	Wasserversorgung Erweiterungen (1900 bis 2099)						
	Auszahlungen - Investitionen - Mittelverwendung		397 989,93	1 040 000,00	-642 010,07	1 159 230,14	1 557 220,07
	Anschaffungs- oder Herstellungskosten		397 989,93	1 040 000,00	-642 010,07	1 159 230,14	1 557 220,07
	5/850100-062000	Im Bau befindliche Sonderanlagen Wasserleitungen	397 039,93	1 000 000,00	-602 960,07	960 225,87	1 357 265,80
	5/850100-062100	Im Bau befindliche Sonderanlagen - Drucksteigerung baulich	0,00	0,00	0,00	4 370,70	4 370,70
	5/850100-062200	Im Bau befindliche Sonderanlagen - Drucksteigerung masch./elektr.	950,00	40 000,00	-39 050,00	194 633,57	195 583,57
	Einzahlungen - Finanzierung - Mittelaufbringung		397 989,93	1 040 000,00	-642 010,07	1 159 230,14	1 557 220,07
	Mittel aus Geldfluss aus der operativen Gebarung		0,00	20 900,00	-20 900,00	0,00	0,00
	6/850100+829910	Sonstige Erträge - operative Überdeckung WVA	0,00	20 900,00	-20 900,00	0,00	0,00
	Bedarfszuweisungen/KTZ		0,00	12 500,00	-12 500,00	0,00	0,00
	6/850100+301000	Kapitaltransfers von Ländern, Landesfonds und Landeskammern	0,00	12 500,00	-12 500,00	0,00	0,00
	Haushaltsrücklagen/Zahlungsmittelreserven		0,00	558 400,00	-558 400,00	0,00	0,00
	6/850100+894210	Entnahmen von zweckgeb. Haushaltsrücklage WVA Betriebsüberschuss	0,00	55 900,00	-55 900,00	0,00	0,00
	6/850100+895000	Entnahmen von allgemeinen Haushaltsrücklagen	0,00	502 500,00	-502 500,00	0,00	0,00

Vorhaben	Vorhabensbezeichnung	RA 2022	VA 2022	RA - VA	RA Vorjahre	RA Gesamt
Konto	Bezeichnung					
Sonstige Kapitaltransfers und Subventionen		397 989,93	448 200,00	-50 210,07	1 159 230,14	1 557 220,07
6/850100+300000	Kapitaltransfers von Bund, Bundesfonds und Bundeskammern	-65 604,78	0,00	-65 604,78	480 186,50	414 581,72
6/850100+305000	Kapitaltransfers von Unternehmen (ohne Finanzunternehmen)	0,00	20 000,00	-20 000,00	0,00	0,00
6/850100+307100	Kapitaltransfers von privaten Haushalten und privaten Organisationen ohne Erwerbszweck und andere	458 920,66	422 200,00	36 720,66	664 622,43	1 123 543,09
6/850100+307200	Kapitaltransfers von privaten Haushalten und privaten Organisationen ohne Erwerbszweck ua. AB	4 674,05	6 000,00	-1 325,95	14 421,21	19 095,26
Darlehen		0,00	0,00	0,00	0,00	0,00
Finanzierungsleasing		0,00	0,00	0,00	0,00	0,00
Veräußerung langfristiges Vermögen und sonstiges		0,00	0,00	0,00	0,00	0,00
Finanzierungsergebnis 1000820		0,00	0,00	0,00	0,00	0,00
offene Verbindlichkeiten		104 968,38				
offene Forderungen		0,00				
1000821 Abwasserbeseitigung Erweit.- u. Sanierungen (1900 bis 2099)						
Auszahlungen - Investitionen - Mittelverwendung		63 576,77	576 100,00	-512 523,23	1 606 862,81	1 670 439,58
Anschaffungs- oder Herstellungskosten		63 576,77	576 100,00	-512 523,23	1 606 862,81	1 670 439,58
5/851200-050100	Sonderanlagen Baumeisterarbeiten	0,00	0,00	0,00	23 696,24	23 696,24
5/851200-062000	Im Bau befindliche Sonderanlagen Kanal	63 576,77	491 100,00	-427 523,23	1 535 391,91	1 598 968,68
5/851200-062100	Im Bau befindliche Sonderanlagen - Pumpwerk baulich	0,00	45 000,00	-45 000,00	47 541,79	47 541,79
5/851200-062200	Im Bau befindliche Sonderanlagen - Pumpwerk masch./elektr.	0,00	40 000,00	-40 000,00	232,87	232,87
Einzahlungen - Finanzierung - Mittelaufbringung		63 576,77	576 100,00	-512 523,23	1 606 862,81	1 670 439,58
Mittel aus Geldfluss aus der operativen Gebarung		0,00	0,00	0,00	0,00	0,00
Bedarfszuweisungen/KTZ		0,00	0,00	0,00	0,00	0,00
Haushaltsrücklagen/Zahlungsmittelreserven		0,00	0,00	0,00	0,00	0,00
Sonstige Kapitaltransfers und Subventionen		63 576,77	576 100,00	-512 523,23	1 606 862,81	1 670 439,58
6/851200+305000	Kapitaltransfers von Unternehmen (ohne Finanzunternehmen)	0,00	20 000,00	-20 000,00	0,00	0,00
6/851200+307100	Kapitaltransfers von privaten Haushalten und privaten Organisationen ohne Erwerbszweck und andere	53 609,12	546 100,00	-492 490,88	1 577 584,34	1 631 193,46
6/851200+307200	Kapitaltransfers von privaten Haushalten und privaten Organisationen ohne Erwerbszweck ua. AB	9 967,65	10 000,00	-32,35	29 278,47	39 246,12
Darlehen		0,00	0,00	0,00	0,00	0,00
Finanzierungsleasing		0,00	0,00	0,00	0,00	0,00
Veräußerung langfristiges Vermögen und sonstiges		0,00	0,00	0,00	0,00	0,00
Finanzierungsergebnis 1000821		0,00	0,00	0,00	0,00	0,00
offene Verbindlichkeiten		43 691,18				
offene Forderungen		0,00				

Vorhaben	Vorhabensbezeichnung		RA 2022	VA 2022	RA - VA	RA Vorjahre	RA Gesamt
Konto	Bezeichnung						
1000029	Amtshaus Umbau u.Sanier. (1999 bis 2099)						
	Auszahlungen - Investitionen - Mittelverwendung		27 855,83	62 800,00	-34 944,17	496 544,45	524 400,28
	Anschaffungs- oder Herstellungskosten		27 855,83	62 800,00	-34 944,17	496 544,45	524 400,28
	5/029000-010000 Gebäude		27 855,83	45 000,00	-17 144,17	86 028,55	113 884,38
	5/029000-020000 Maschinen U.Maschin. Anlagen - Anschaffung		0,00	0,00	0,00	3 789,68	3 789,68
	5/029000-061000 Im Bau befindliche Gebäude und Bauten		0,00	0,00	0,00	406 726,22	406 726,22
	5/029000-729900 Sonstige Aufwendungen		0,00	17 800,00	-17 800,00	0,00	0,00
	Einzahlungen - Finanzierung - Mittelaufbringung		27 855,83	62 800,00	-34 944,17	496 544,45	524 400,28
	Mittel aus Geldfluss aus der operativen Gebarung		0,00	0,00	0,00	150 118,20	150 118,20
	6/029000+829900 Sonstige Erträge		0,00	0,00	0,00	150 118,20	150 118,20
	Bedarfszuweisungen/KTZ		0,00	62 800,00	-62 800,00	9 576,00	9 576,00
	6/029000+301100 Kapitaltransferzahlungen v. Ländern Landesfonds und Landeskammern-BZ		0,00	62 800,00	-62 800,00	9 576,00	9 576,00
	Haushaltsrücklagen/Zahlungsmittelreserven		27 855,83	0,00	27 855,83	240 520,25	268 376,08
	6/029000+895000 Entnahmen von allgemeinen Haushaltsrücklagen		27 855,83	0,00	27 855,83	240 520,25	268 376,08
	Sonstige Kapitaltransfers und Subventionen		0,00	0,00	0,00	96 330,00	96 330,00
	6/029000+300000 Kapitaltransfers von Bund, Bundesfonds und Bundeskammern		0,00	0,00	0,00	96 330,00	96 330,00
	Darlehen		0,00	0,00	0,00	0,00	0,00
	Finanzierungsleasing		0,00	0,00	0,00	0,00	0,00
	Veräußerung langfristiges Vermögen und sonstiges		0,00	0,00	0,00	0,00	0,00
Finanzierungsergebnis 1000029			0,00	0,00	0,00	0,00	0,00
	offene Verbindlichkeiten		36 448,64				
	offene Forderungen		0,00				
1000261	VS Haag - Erweiterung/Umbau (2017 bis 2023)						
	Auszahlungen - Investitionen - Mittelverwendung		104 000,00	104 000,00	0,00	820 110,64	924 110,64
	Anschaffungs- oder Herstellungskosten		104 000,00	104 000,00	0,00	820 110,64	924 110,64
	5/211301-042000 Betriebsausstattung		0,00	0,00	0,00	32 483,65	32 483,65
	5/211301-729900 Sonstige Aufwendungen		1 895,73	2 000,00	-104,27	0,00	1 895,73
	5/211301-775000 Kapitaltransferzlg.an Untern. (ohne Finanzunternehmungen)		102 104,27	102 000,00	104,27	773 031,97	875 136,24
	5/211301-795000 Zuweisung an allgemeine Haushaltsrücklagen		0,00	0,00	0,00	14 595,02	14 595,02
	Einzahlungen - Finanzierung - Mittelaufbringung		104 000,00	104 000,00	0,00	820 110,64	924 110,64
	Mittel aus Geldfluss aus der operativen Gebarung		0,00	0,00	0,00	346 842,53	346 842,53
	6/211301+829900 Sonstige Erträge		0,00	0,00	0,00	346 842,53	346 842,53
	Bedarfszuweisungen/KTZ		1 944,80	2 000,00	-55,20	14 545,95	16 490,75
	6/211301+301000 Kapitaltransferzahlungen v. Ländern Landesfonds und Landeskammern		1 944,80	2 000,00	-55,20	9 768,11	11 712,91
	6/211301+301100 Kapitaltransferz.Vom Land-Bz		0,00	0,00	0,00	4 777,84	4 777,84

Vorhaben	Vorhabensbezeichnung	RA 2022	VA 2022	RA - VA	RA Vorjahre	RA Gesamt
Konto	Bezeichnung					
	Haushaltsrücklagen/Zahlungsmittelreserven	0,00	0,00	0,00	0,00	0,00
	Sonstige Kapitaltransfers und Subventionen	102 055,20	102 000,00	55,20	458 722,16	560 777,36
6/211301+861000	Transfers von Ländern, Landesfonds und Landeskammern	102 055,20	102 000,00	55,20	208 000,00	310 055,20
6/211301+861100	Transfers von Ländern, Landesfonds und Landeskammern	0,00	0,00	0,00	250 722,16	250 722,16
	Darlehen	0,00	0,00	0,00	0,00	0,00
	Finanzierungsleasing	0,00	0,00	0,00	0,00	0,00
	Veräußerung langfristiges Vermögen und sonstiges	0,00	0,00	0,00	0,00	0,00
Finanzierungsergebnis 1000261		0,00	0,00	0,00	0,00	0,00
	offene Verbindlichkeiten	0,00				
	offene Forderungen	0,00				
1000313	44er Haus - Einrichtung Adaptierungen (2016 bis 2024)					
	Auszahlungen - Investitionen - Mittelverwendung	0,00	35 000,00	-35 000,00	10 467,26	10 467,26
	Anschaffungs- oder Herstellungskosten	0,00	35 000,00	-35 000,00	10 467,26	10 467,26
5/311010-010010	Baumeisterarbeiten	0,00	35 000,00	-35 000,00	1 331,23	1 331,23
5/311010-061100	Im Bau befindliche Gebäude und Bauten	0,00	0,00	0,00	9 136,03	9 136,03
	Einzahlungen - Finanzierung - Mittelaufbringung	0,00	35 000,00	-35 000,00	10 467,26	10 467,26
	Mittel aus Geldfluss aus der operativen Gebarung	0,00	0,00	0,00	10 467,26	10 467,26
6/311010+829900	Sonstige Erträge	0,00	0,00	0,00	10 467,26	10 467,26
	Bedarfszuweisungen/KTZ	0,00	0,00	0,00	0,00	0,00
	Haushaltsrücklagen/Zahlungsmittelreserven	0,00	35 000,00	-35 000,00	0,00	0,00
6/311010+895000	Entnahmen von allgemeinen Haushaltsrücklagen	0,00	35 000,00	-35 000,00	0,00	0,00
	Sonstige Kapitaltransfers und Subventionen	0,00	0,00	0,00	0,00	0,00
	Darlehen	0,00	0,00	0,00	0,00	0,00
	Finanzierungsleasing	0,00	0,00	0,00	0,00	0,00
	Veräußerung langfristiges Vermögen und sonstiges	0,00	0,00	0,00	0,00	0,00
Finanzierungsergebnis 1000313		0,00	0,00	0,00	0,00	0,00
	offene Verbindlichkeiten	0,00				
	offene Forderungen	0,00				
1000604	Landesstraßen B (1900 bis 2099)					
	Auszahlungen - Investitionen - Mittelverwendung	7 457,38	235 000,00	-227 542,62	299 851,02	307 308,40
	Anschaffungs- oder Herstellungskosten	7 457,38	235 000,00	-227 542,62	299 851,02	307 308,40
5/611000-002210	Ausgaben f. Straßenbauten (Ausbau)	7 457,38	235 000,00	-227 542,62	299 851,02	307 308,40

Vorhaben	Vorhabensbezeichnung	RA 2022	VA 2022	RA - VA	RA Vorjahre	RA Gesamt
Konto	Bezeichnung					
Einzahlungen - Finanzierung - Mittelaufbringung		7 457,38	235 000,00	-227 542,62	299 851,02	307 308,40
Mittel aus Geldfluss aus der operativen Gebarung		0,00	0,00	0,00	163 206,94	163 206,94
6/611000+829900	Sonstige Erträge	0,00	0,00	0,00	163 206,94	163 206,94
Bedarfszuweisungen/KTZ		0,00	0,00	0,00	30 000,00	30 000,00
6/611000+301100	Kapitaltransfers von Ländern, Landesfonds und Landeskammern	0,00	0,00	0,00	30 000,00	30 000,00
Haushaltsrücklagen/Zahlungsmittelreserven		14 419,07	0,00	14 419,07	46 644,08	61 063,15
6/611000+895000	Entnahmen von allgemeinen Haushaltsrücklagen	14 419,07	0,00	14 419,07	46 644,08	61 063,15
Sonstige Kapitaltransfers und Subventionen		-6 961,69	0,00	-6 961,69	60 000,00	53 038,31
6/611000+300000	Kapitaltransfers von Bund, Bundesfonds und Bundeskammern	-6 961,69	0,00	-6 961,69	60 000,00	53 038,31
Darlehen		0,00	235 000,00	-235 000,00	0,00	0,00
135009/1091023	Darlehensrahmen 2022	0,00	235 000,00	-235 000,00	0,00	0,00
Finanzierungsleasing		0,00	0,00	0,00	0,00	0,00
Veräußerung langfristiges Vermögen und sonstiges		0,00	0,00	0,00	0,00	0,00
Finanzierungsergebnis 1000604		0,00	0,00	0,00	0,00	0,00
offene Verbindlichkeiten		0,00				
offene Forderungen		0,00				
1000612 Hochwasserschutzmassnahmen für Oberflächenwässer (2011 bis 2029)						
Auszahlungen - Investitionen - Mittelverwendung		16 199,68	970 000,00	-953 800,32	79 278,34	95 478,02
Anschaffungs- oder Herstellungskosten		16 199,68	970 000,00	-953 800,32	79 278,34	95 478,02
5/639200-006000	Sonst. Grundstücks- Einrichtungen	0,00	0,00	0,00	6 533,97	6 533,97
5/639200-062000	Im Bau befindliche Sonderanlagen	16 199,68	970 000,00	-953 800,32	72 744,37	88 944,05
Einzahlungen - Finanzierung - Mittelaufbringung		16 199,68	970 000,00	-953 800,32	79 278,34	95 478,02
Mittel aus Geldfluss aus der operativen Gebarung		0,00	242 500,00	-242 500,00	13 898,66	13 898,66
6/639200+829900	Sonstige Erträge	0,00	0,00	0,00	13 898,66	13 898,66
6/639200+829920	Sonstige Erträge - operative Überdeckung ABA	0,00	242 500,00	-242 500,00	0,00	0,00
Bedarfszuweisungen/KTZ		0,00	0,00	0,00	0,00	0,00
Haushaltsrücklagen/Zahlungsmittelreserven		16 199,68	0,00	16 199,68	65 379,68	81 579,36
6/639200+895000	Entnahmen von allgemeinen Haushaltsrücklagen	16 199,68	0,00	16 199,68	65 379,68	81 579,36
Sonstige Kapitaltransfers und Subventionen		0,00	0,00	0,00	0,00	0,00
Darlehen		0,00	727 500,00	-727 500,00	0,00	0,00
135009/1091023	Darlehensrahmen 2022	0,00	727 500,00	-727 500,00	0,00	0,00
Finanzierungsleasing		0,00	0,00	0,00	0,00	0,00

Vorhaben	Vorhabensbezeichnung	RA 2022	VA 2022	RA - VA	RA Vorjahre	RA Gesamt
Konto	Bezeichnung					
	Veräußerung langfristiges Vermögen und sonstiges	0,00	0,00	0,00	0,00	0,00
<hr/>						
Finanzierungsergebnis 1000612		0,00	0,00	0,00	0,00	0,00
offene Verbindlichkeiten		9 003,16				
offene Forderungen		0,00				
<hr/>						
1000619 Mobilitätskonzept (2018 bis 2024)						
Auszahlungen - Investitionen - Mittelverwendung		31 600,80	19 000,00	12 600,80	113 238,36	144 839,16
Anschaffungs- oder Herstellungskosten		31 600,80	19 000,00	12 600,80	113 238,36	144 839,16
5/690020-457000	Druckwerke	0,00	5 000,00	-5 000,00	1 017,37	1 017,37
5/690020-630000	Postdienste	0,00	4 000,00	-4 000,00	1 904,22	1 904,22
5/690020-728000	Entgelte für sonstige Leistungen	31 600,80	10 000,00	21 600,80	110 316,77	141 917,57
Einzahlungen - Finanzierung - Mittelaufbringung		31 600,80	19 000,00	12 600,80	113 238,36	144 839,16
Mittel aus Geldfluss aus der operativen Gebarung		7 900,20	0,00	7 900,20	59 892,74	67 792,94
6/690020+829900	Sonstige Erträge	0,00	0,00	0,00	39 796,23	39 796,23
6/690020+829920	Sonstige Erträge	7 900,20	0,00	7 900,20	20 096,51	27 996,71
Bedarfszuweisungen/KTZ		0,00	0,00	0,00	0,00	0,00
Haushaltsrücklagen/Zahlungsmittelreserven		23 700,60	19 000,00	4 700,60	53 345,62	77 046,22
6/690020+895000	Entnahmen von allgemeinen Haushaltsrücklagen	23 700,60	19 000,00	4 700,60	53 345,62	77 046,22
Sonstige Kapitaltransfers und Subventionen		0,00	0,00	0,00	0,00	0,00
Darlehen		0,00	0,00	0,00	0,00	0,00
Finanzierungsleasing		0,00	0,00	0,00	0,00	0,00
Veräußerung langfristiges Vermögen und sonstiges		0,00	0,00	0,00	0,00	0,00
<hr/>						
Finanzierungsergebnis 1000619		0,00	0,00	0,00	0,00	0,00
offene Verbindlichkeiten		0,00				
offene Forderungen		0,00				
<hr/>						
1000620 Beitrag Einhausung 4-spuriger Ausbau Westbahn (2018 bis 2050)						
Auszahlungen - Investitionen - Mittelverwendung		0,00	0,00	0,00	0,00	0,00
Anschaffungs- oder Herstellungskosten		0,00	0,00	0,00	0,00	0,00
Einzahlungen - Finanzierung - Mittelaufbringung		0,00	0,00	0,00	0,00	0,00
Mittel aus Geldfluss aus der operativen Gebarung		0,00	0,00	0,00	0,00	0,00
Bedarfszuweisungen/KTZ		0,00	0,00	0,00	0,00	0,00
Haushaltsrücklagen/Zahlungsmittelreserven		0,00	0,00	0,00	0,00	0,00
Sonstige Kapitaltransfers und Subventionen		0,00	0,00	0,00	0,00	0,00
Darlehen		0,00	0,00	0,00	0,00	0,00
Finanzierungsleasing		0,00	0,00	0,00	0,00	0,00

Vorhaben	Vorhabensbezeichnung	RA 2022	VA 2022	RA - VA	RA Vorjahre	RA Gesamt
Konto	Bezeichnung					
Veräußerung langfristiges Vermögen und sonstiges		0,00	0,00	0,00	0,00	0,00
Finanzierungsergebnis 1000620		0,00	0,00	0,00	0,00	0,00
offene Verbindlichkeiten		0,00				
offene Forderungen		0,00				
1000805 Grundbesitz (1900 bis 2099)						
Auszahlungen - Investitionen - Mittelverwendung		3 089 610,79	1 533 800,00	1 555 810,79	400 000,00	3 489 610,79
Anschaffungs- oder Herstellungskosten		3 089 610,79	1 533 800,00	1 555 810,79	400 000,00	3 489 610,79
5/840000-001000	Unbebaute Grundstücke (Erwerb)	2 872 090,67	755 000,00	2 117 090,67	0,00	2 872 090,67
5/840000-728000	Entgelte für sonstige Leistungen	20 520,12	0,00	20 520,12	0,00	20 520,12
5/840000-795000	Zuweisung an allgemeine Haushaltsrücklagen	197 000,00	778 800,00	-581 800,00	400 000,00	597 000,00
Einzahlungen - Finanzierung - Mittelaufbringung		3 089 610,79	1 533 800,00	1 555 810,79	400 000,00	3 489 610,79
Mittel aus Geldfluss aus der operativen Gebarung		197 000,00	0,00	197 000,00	0,00	197 000,00
6/840000+829900	Sonstige Erträge	197 000,00	0,00	197 000,00	0,00	197 000,00
Bedarfszuweisungen/KTZ		0,00	0,00	0,00	0,00	0,00
Haushaltsrücklagen/Zahlungsmittelreserven		2 892 610,79	0,00	2 892 610,79	0,00	2 892 610,79
6/840000+895000	Entnahmen von allgemeinen Haushaltsrücklagen	2 892 610,79	0,00	2 892 610,79	0,00	2 892 610,79
Sonstige Kapitaltransfers und Subventionen		0,00	0,00	0,00	0,00	0,00
Darlehen		0,00	0,00	0,00	0,00	0,00
Finanzierungsleasing		0,00	0,00	0,00	0,00	0,00
Veräußerung langfristiges Vermögen und sonstiges		0,00	1 533 800,00	-1 533 800,00	400 000,00	400 000,00
6/840000+801000	Veräußerungen von Grundstücken und Grundstückseinrichtungen	0,00	1 533 800,00	-1 533 800,00	400 000,00	400 000,00
Finanzierungsergebnis 1000805		0,00	0,00	0,00	0,00	0,00
offene Verbindlichkeiten		0,00				
offene Forderungen		0,00				
1000833 Straßenbahn Welser Straße (1900 bis 2099)						
Auszahlungen - Investitionen - Mittelverwendung		448 674,55	448 700,00	-25,45	899 891,97	1 348 566,52
Anschaffungs- oder Herstellungskosten		448 674,55	448 700,00	-25,45	899 891,97	1 348 566,52
5/690000-771000	Kapitaltransferzahlungen an Länder, Landesfonds und Landeskammern	448 674,55	448 700,00	-25,45	899 891,97	1 348 566,52
Einzahlungen - Finanzierung - Mittelaufbringung		448 674,55	448 700,00	-25,45	899 891,97	1 348 566,52
Mittel aus Geldfluss aus der operativen Gebarung		232 549,77	0,00	232 549,77	112 804,36	345 354,13
6/690000+829920	Sonstige Erträge	232 549,77	0,00	232 549,77	112 804,36	345 354,13
Bedarfszuweisungen/KTZ		0,00	0,00	0,00	0,00	0,00
Haushaltsrücklagen/Zahlungsmittelreserven		216 124,78	0,00	216 124,78	787 087,61	1 003 212,39
6/690000+895000	Entnahmen von allgemeinen Haushaltsrücklagen	216 124,78	0,00	216 124,78	787 087,61	1 003 212,39

Vorhaben	Vorhabensbezeichnung	RA 2022	VA 2022	RA - VA	RA Vorjahre	RA Gesamt
Konto	Bezeichnung					
	Sonstige Kapitaltransfers und Subventionen	0,00	0,00	0,00	0,00	0,00
	Darlehen	0,00	448 700,00	-448 700,00	0,00	0,00
135009/1091023	Darlehensrahmen 2022	0,00	448 700,00	-448 700,00	0,00	0,00
	Finanzierungsleasing	0,00	0,00	0,00	0,00	0,00
	Veräußerung langfristiges Vermögen und sonstiges	0,00	0,00	0,00	0,00	0,00
Finanzierungsergebnis 1000833		0,00	0,00	0,00	0,00	0,00
	offene Verbindlichkeiten	0,00				
	offene Forderungen	0,00				
1000852 Rathaus Garage Betonsanierung und Entwässerung (2010 bis 2024)						
	Auszahlungen - Investitionen - Mittelverwendung	739 057,58	555 000,00	184 057,58	51 468,07	790 525,65
	Anschaffungs- oder Herstellungskosten	739 057,58	555 000,00	184 057,58	51 468,07	790 525,65
5/846310-061000	Im Bau befindliche Gebäude und Bauten	719 057,58	555 000,00	164 057,58	51 468,07	770 525,65
5/846310-700000	Miet- und Pachtaufwand	20 000,00	0,00	20 000,00	0,00	20 000,00
	Einzahlungen - Finanzierung - Mittelaufbringung	739 057,58	555 000,00	184 057,58	51 468,07	790 525,65
	Mittel aus Geldfluss aus der operativen Gebarung	0,00	0,00	0,00	0,00	0,00
	Bedarfszuweisungen/KTZ	0,00	0,00	0,00	0,00	0,00
	Haushaltsrücklagen/Zahlungsmittelreserven	739 057,58	0,00	739 057,58	51 468,07	790 525,65
6/846310+895000	Entnahmen von allgemeinen Haushaltsrücklagen	739 057,58	0,00	739 057,58	51 468,07	790 525,65
	Sonstige Kapitaltransfers und Subventionen	0,00	0,00	0,00	0,00	0,00
	Darlehen	0,00	555 000,00	-555 000,00	0,00	0,00
135009/1091023	Darlehensrahmen 2022	0,00	555 000,00	-555 000,00	0,00	0,00
	Finanzierungsleasing	0,00	0,00	0,00	0,00	0,00
	Veräußerung langfristiges Vermögen und sonstiges	0,00	0,00	0,00	0,00	0,00
Finanzierungsergebnis 1000852		0,00	0,00	0,00	0,00	0,00
	offene Verbindlichkeiten	15 900,01				
	offene Forderungen	0,00				
1000896 VH Doppelpunkt - Sanierung (2018 bis 2024)						
	Auszahlungen - Investitionen - Mittelverwendung	124 455,88	204 500,00	-80 044,12	0,00	124 455,88
	Anschaffungs- oder Herstellungskosten	124 455,88	204 500,00	-80 044,12	0,00	124 455,88
5/894230-010000	Gebäude	26,55	15 000,00	-14 973,45	0,00	26,55
5/894230-614000	Instandhaltung von Gebäuden und Bauten	124 429,33	189 500,00	-65 070,67	0,00	124 429,33
	Einzahlungen - Finanzierung - Mittelaufbringung	124 455,88	204 500,00	-80 044,12	0,00	124 455,88
	Mittel aus Geldfluss aus der operativen Gebarung	0,00	10 000,00	-10 000,00	0,00	0,00
6/894230+816000	Kostenbeiträge (Kostenersätze) für sonstige Leistungen	0,00	10 000,00	-10 000,00	0,00	0,00

Vorhaben	Vorhabensbezeichnung		RA 2022	VA 2022	RA - VA	RA Vorjahre	RA Gesamt
Konto	Bezeichnung						
	Bedarfszuweisungen/KTZ		0,00	0,00	0,00	0,00	0,00
	Haushaltsrücklagen/Zahlungsmittelreserven		124 455,88	0,00	124 455,88	0,00	124 455,88
6/894230+895000	Entnahmen von allgemeinen Haushaltsrücklagen		124 455,88	0,00	124 455,88	0,00	124 455,88
	Sonstige Kapitaltransfers und Subventionen		0,00	0,00	0,00	0,00	0,00
	Darlehen		0,00	194 500,00	-194 500,00	0,00	0,00
135009/1091023	Darlehensrahmen 2022		0,00	194 500,00	-194 500,00	0,00	0,00
	Finanzierungsleasing		0,00	0,00	0,00	0,00	0,00
	Veräußerung langfristiges Vermögen und sonstiges		0,00	0,00	0,00	0,00	0,00
Finanzierungsergebnis 1000896			0,00	0,00	0,00	0,00	0,00
	offene Verbindlichkeiten		731,82				
	offene Forderungen		0,00				
1008020 Außensanierung Kürnberghalle (2022 bis 2027)							
	Auszahlungen - Investitionen - Mittelverwendung		49 679,47	60 000,00	-10 320,53	0,00	49 679,47
	Anschaffungs- oder Herstellungskosten		49 679,47	60 000,00	-10 320,53	0,00	49 679,47
5/894120-613000	Instandhaltung von sonstigen Grundstückseinrichtungen		49 679,47	60 000,00	-10 320,53	0,00	49 679,47
	Einzahlungen - Finanzierung - Mittelaufbringung		49 679,47	60 000,00	-10 320,53	0,00	49 679,47
	Mittel aus Geldfluss aus der operativen Gebarung		0,00	0,00	0,00	0,00	0,00
	Bedarfszuweisungen/KTZ		0,00	0,00	0,00	0,00	0,00
	Haushaltsrücklagen/Zahlungsmittelreserven		49 679,47	60 000,00	-10 320,53	0,00	49 679,47
6/894120+895000	Entnahmen von allgemeinen Haushaltsrücklagen		49 679,47	60 000,00	-10 320,53	0,00	49 679,47
	Sonstige Kapitaltransfers und Subventionen		0,00	0,00	0,00	0,00	0,00
	Darlehen		0,00	0,00	0,00	0,00	0,00
	Finanzierungsleasing		0,00	0,00	0,00	0,00	0,00
	Veräußerung langfristiges Vermögen und sonstiges		0,00	0,00	0,00	0,00	0,00
Finanzierungsergebnis 1008020			0,00	0,00	0,00	0,00	0,00
	offene Verbindlichkeiten		0,00				
	offene Forderungen		0,00				
1000862 Kürnberghalle (2011 bis 2024)							
	Auszahlungen - Investitionen - Mittelverwendung		0,00	0,00	0,00	310 853,15	310 853,15
	Anschaffungs- oder Herstellungskosten		0,00	0,00	0,00	310 853,15	310 853,15
5/894110-010000	Gebäude		0,00	0,00	0,00	21 733,92	21 733,92
5/894110-061000	Im Bau befindliche Gebäude und Bauten		0,00	0,00	0,00	291 125,63	291 125,63
5/894110-614000	Instandhaltung von Gebäuden und Bauten		0,00	0,00	0,00	-2 006,40	-2 006,40

Vorhaben	Vorhabensbezeichnung		RA 2022	VA 2022	RA - VA	RA Vorjahre	RA Gesamt
Konto	Bezeichnung						
Einzahlungen - Finanzierung - Mittelaufbringung			0,00	0,00	0,00	310 853,15	310 853,15
Mittel aus Geldfluss aus der operativen Gebarung			0,00	0,00	0,00	0,00	0,00
Bedarfszuweisungen/KTZ			0,00	0,00	0,00	0,00	0,00
Haushaltsrücklagen/Zahlungsmittelreserven			0,00	0,00	0,00	310 853,15	310 853,15
6/894110+895000	Entnahmen von allgemeinen Haushaltsrücklagen		0,00	0,00	0,00	310 853,15	310 853,15
Sonstige Kapitaltransfers und Subventionen			0,00	0,00	0,00	0,00	0,00
Darlehen			0,00	0,00	0,00	0,00	0,00
Finanzierungsleasing			0,00	0,00	0,00	0,00	0,00
Veräußerung langfristiges Vermögen und sonstiges			0,00	0,00	0,00	0,00	0,00
Finanzierungsergebnis 1000862			0,00	0,00	0,00	0,00	0,00
offene Verbindlichkeiten			0,00				
offene Forderungen			0,00				
1000032	Projekt Telefonie/Internet Einbindg Außenstellen (2017 bis 2022)						
Auszahlungen - Investitionen - Mittelverwendung			37,05	0,00	37,05	145 918,96	145 956,01
Anschaffungs- oder Herstellungskosten			37,05	0,00	37,05	145 918,96	145 956,01
5/010020-042000	Amtsausstattung		37,05	0,00	37,05	140 063,71	140 100,76
5/010020-728000	Entgelte für sonstige Leistungen		0,00	0,00	0,00	5 855,25	5 855,25
Einzahlungen - Finanzierung - Mittelaufbringung			37,05	0,00	37,05	145 918,96	145 956,01
Mittel aus Geldfluss aus der operativen Gebarung			0,00	0,00	0,00	16 360,45	16 360,45
6/010020+828000	Rückersätze von Aufwendungen		0,00	0,00	0,00	6 720,69	6 720,69
6/010020+829900	Sonstige Erträge		0,00	0,00	0,00	9 639,76	9 639,76
Bedarfszuweisungen/KTZ			0,00	0,00	0,00	0,00	0,00
Haushaltsrücklagen/Zahlungsmittelreserven			37,05	0,00	37,05	129 558,51	129 595,56
6/010020+895000	Entnahmen von allgemeinen Haushaltsrücklagen		37,05	0,00	37,05	129 558,51	129 595,56
Sonstige Kapitaltransfers und Subventionen			0,00	0,00	0,00	0,00	0,00
Darlehen			0,00	0,00	0,00	0,00	0,00
Finanzierungsleasing			0,00	0,00	0,00	0,00	0,00
Veräußerung langfristiges Vermögen und sonstiges			0,00	0,00	0,00	0,00	0,00
Finanzierungsergebnis 1000032			0,00	0,00	0,00	0,00	0,00
offene Verbindlichkeiten			0,00				
offene Forderungen			0,00				

Vorhaben	Vorhabensbezeichnung		RA 2022	VA 2022	RA - VA	RA Vorjahre	RA Gesamt
Konto	Bezeichnung						
1000114	Feuerwehr Leonding - Adaptierungen (2014 bis 2023)						
	Auszahlungen - Investitionen - Mittelverwendung		85 600,28	40 000,00	45 600,28	5 328,48	90 928,76
	Anschaffungs- oder Herstellungskosten		85 600,28	40 000,00	45 600,28	5 328,48	90 928,76
	5/163061-010010 Baumeisterarbeiten		85 600,28	40 000,00	45 600,28	5 328,48	90 928,76
	Einzahlungen - Finanzierung - Mittelaufbringung		85 600,28	40 000,00	45 600,28	5 328,48	90 928,76
	Mittel aus Geldfluss aus der operativen Gebarung		0,00	0,00	0,00	0,00	0,00
	Bedarfszuweisungen/KTZ		0,00	0,00	0,00	0,00	0,00
	Haushaltsrücklagen/Zahlungsmittelreserven		27 016,47	40 000,00	-12 983,53	5 328,48	32 344,95
	6/163061+895000 Entnahmen von allgemeinen Haushaltsrücklagen		27 016,47	40 000,00	-12 983,53	5 328,48	32 344,95
	Sonstige Kapitaltransfers und Subventionen		58 583,81	0,00	58 583,81	0,00	58 583,81
	6/163061+300000 Kapitaltransfers von Bund, Bundesfonds und Bundeskammern		58 583,81	0,00	58 583,81	0,00	58 583,81
	Darlehen		0,00	0,00	0,00	0,00	0,00
	Finanzierungsleasing		0,00	0,00	0,00	0,00	0,00
	Veräußerung langfristiges Vermögen und sonstiges		0,00	0,00	0,00	0,00	0,00
Finanzierungsergebnis 1000114			0,00	0,00	0,00	0,00	0,00
	offene Verbindlichkeiten		15 631,93				
	offene Forderungen		0,00				
1000126	FF Hart - Universallöschfahrzeug Ersatzbeschaffung (2020 bis 2023)						
	Auszahlungen - Investitionen - Mittelverwendung		427 707,84	66 600,00	361 107,84	140 880,57	568 588,41
	Anschaffungs- oder Herstellungskosten		427 707,84	66 600,00	361 107,84	140 880,57	568 588,41
	5/163022-040000 Fahrzeuge		427 707,84	0,00	427 707,84	140 880,57	568 588,41
	5/163022-729900 Sonstige Aufwendungen		0,00	66 600,00	-66 600,00	0,00	0,00
	Einzahlungen - Finanzierung - Mittelaufbringung		427 707,84	66 600,00	361 107,84	140 880,57	568 588,41
	Mittel aus Geldfluss aus der operativen Gebarung		0,00	0,00	0,00	2 572,51	2 572,51
	6/163022+829900 Sonstige Erträge		0,00	0,00	0,00	2 572,51	2 572,51
	Bedarfszuweisungen/KTZ		30 006,00	66 600,00	-36 594,00	0,00	30 006,00
	6/163022+301000 Kapitaltransfers von Ländern, Landesfonds und Landesammern		0,00	36 600,00	-36 600,00	0,00	0,00
	6/163022+301100 Kapitaltransfers von Ländern, Landesfonds und Landesammern		30 006,00	30 000,00	6,00	0,00	30 006,00
	Haushaltsrücklagen/Zahlungsmittelreserven		397 701,84	0,00	397 701,84	138 308,06	536 009,90
	6/163022+895000 Entnahmen von allgemeinen Haushaltsrücklagen		397 701,84	0,00	397 701,84	138 308,06	536 009,90
	Sonstige Kapitaltransfers und Subventionen		0,00	0,00	0,00	0,00	0,00
	Darlehen		0,00	0,00	0,00	0,00	0,00
	Finanzierungsleasing		0,00	0,00	0,00	0,00	0,00

Vorhaben	Vorhabensbezeichnung	RA 2022	VA 2022	RA - VA	RA Vorjahre	RA Gesamt
Konto	Bezeichnung					
	Veräußerung langfristiges Vermögen und sonstiges	0,00	0,00	0,00	0,00	0,00
<hr/>						
Finanzierungsergebnis 1000126		0,00	0,00	0,00	0,00	0,00
offene Verbindlichkeiten		0,00				
offene Forderungen		0,00				
<hr/>						
1000217 Schulzentrum Hart und Sporthalle Sanierung (2020 bis 2027)						
Auszahlungen - Investitionen - Mittelverwendung		64 207,08	68 400,00	-4 192,92	786 057,98	850 265,06
Anschaffungs- oder Herstellungskosten		64 207,08	68 400,00	-4 192,92	786 057,98	850 265,06
5/219200-729900	Sonstige Aufwendungen	0,00	4 200,00	-4 200,00	0,00	0,00
5/219200-775000	Kapitaltransferzlg. an Untern. (ohne Finanzunternehmungen)	64 207,08	64 200,00	7,08	769 605,06	833 812,14
5/219200-795000	Zuweisung an allgemeine Haushaltsrücklagen	0,00	0,00	0,00	16 452,92	16 452,92
Einzahlungen - Finanzierung - Mittelaufbringung		64 207,08	68 400,00	-4 192,92	786 057,98	850 265,06
Mittel aus Geldfluss aus der operativen Gebarung		0,00	0,00	0,00	246 257,98	246 257,98
6/219200+829900	Sonstige Erträge	0,00	0,00	0,00	246 257,98	246 257,98
Bedarfszuweisungen/KTZ		4 192,92	4 200,00	-7,08	28 712,92	32 905,84
6/219200+301000	Kapitaltransferzahlungen v. Ländern Landesfonds und Landeskammern	4 192,92	4 200,00	-7,08	12 260,00	16 452,92
6/219200+301100	Kapitaltransferz.Vom Land-Bz	0,00	0,00	0,00	16 452,92	16 452,92
Haushaltsrücklagen/Zahlungsmittelreserven		7 207,08	0,00	7 207,08	0,00	7 207,08
6/219200+895000	Entnahmen von allgemeinen Haushaltsrücklagen	7 207,08	0,00	7 207,08	0,00	7 207,08
Sonstige Kapitaltransfers und Subventionen		52 807,08	64 200,00	-11 392,92	511 087,08	563 894,16
6/219200+860000	Transfers von Bund, Bundesfonds und Landeskammern	-11 400,00	0,00	-11 400,00	71 400,00	60 000,00
6/219200+861000	Transfers von Ländern, Landesfonds und Landeskammern	64 207,08	64 200,00	7,08	181 610,00	245 817,08
6/219200+861100	Transfers von Ländern, Landesfonds und Landeskammern	0,00	0,00	0,00	258 077,08	258 077,08
Darlehen		0,00	0,00	0,00	0,00	0,00
Finanzierungsleasing		0,00	0,00	0,00	0,00	0,00
Veräußerung langfristiges Vermögen und sonstiges		0,00	0,00	0,00	0,00	0,00
<hr/>						
Finanzierungsergebnis 1000217		0,00	0,00	0,00	0,00	0,00
offene Verbindlichkeiten		-11 400,00				
offene Forderungen		0,00				
<hr/>						
1000222 Schulanlage Haag (2003 bis 2025)						
Auszahlungen - Investitionen - Mittelverwendung		133 639,96	223 000,00	-89 360,04	0,00	133 639,96
Anschaffungs- oder Herstellungskosten		133 639,96	223 000,00	-89 360,04	0,00	133 639,96
5/211300-006000	Sonstige Grundstückseinrichtungen	133 639,96	223 000,00	-89 360,04	0,00	133 639,96
Einzahlungen - Finanzierung - Mittelaufbringung		133 639,96	223 000,00	-89 360,04	0,00	133 639,96
Mittel aus Geldfluss aus der operativen Gebarung		0,00	0,00	0,00	0,00	0,00

Vorhaben	Vorhabensbezeichnung		RA 2022	VA 2022	RA - VA	RA Vorjahre	RA Gesamt
Konto	Bezeichnung						
Bedarfszuweisungen/KTZ			0,00	44 500,00	-44 500,00	0,00	0,00
6/211300+301000	Kapitaltransfers von Ländern, Landesfonds und Landeskammern		0,00	24 500,00	-24 500,00	0,00	0,00
6/211300+301100	Kapitaltransfers von Ländern, Landesfonds und Landeskammern		0,00	20 000,00	-20 000,00	0,00	0,00
Haushaltsrücklagen/Zahlungsmittelreserven			133 639,96	59 500,00	74 139,96	0,00	133 639,96
6/211300+895000	Entnahmen von allgemeinen Haushaltsrücklagen		133 639,96	59 500,00	74 139,96	0,00	133 639,96
Sonstige Kapitaltransfers und Subventionen			0,00	0,00	0,00	0,00	0,00
Darlehen			0,00	119 000,00	-119 000,00	0,00	0,00
135009/1091023	Darlehensrahmen 2022		0,00	119 000,00	-119 000,00	0,00	0,00
Finanzierungsleasing			0,00	0,00	0,00	0,00	0,00
Veräußerung langfristiges Vermögen und sonstiges			0,00	0,00	0,00	0,00	0,00
Finanzierungsergebnis 1000222			0,00	0,00	0,00	0,00	0,00
offene Verbindlichkeiten			0,00				
offene Forderungen			0,00				
1000223	Sanierung VS u. NMS Doppl (2020 bis 2099)						
Auszahlungen - Investitionen - Mittelverwendung			0,00	0,00	0,00	83 900,00	83 900,00
Anschaffungs- oder Herstellungskosten			0,00	0,00	0,00	83 900,00	83 900,00
5/219300-775000	Kapitaltransferzlg. an Untern. (ohne Finanzunternehmungen)		0,00	0,00	0,00	83 900,00	83 900,00
Einzahlungen - Finanzierung - Mittelaufbringung			0,00	0,00	0,00	83 900,00	83 900,00
Mittel aus Geldfluss aus der operativen Gebarung			0,00	0,00	0,00	0,00	0,00
Bedarfszuweisungen/KTZ			0,00	0,00	0,00	0,00	0,00
Haushaltsrücklagen/Zahlungsmittelreserven			6 000,00	0,00	6 000,00	0,00	6 000,00
6/219300+895000	Entnahmen von allgemeinen Haushaltsrücklagen		6 000,00	0,00	6 000,00	0,00	6 000,00
Sonstige Kapitaltransfers und Subventionen			-6 000,00	0,00	-6 000,00	83 900,00	77 900,00
6/219300+860000	Transfers von Bund, Bundesfonds und Bundeskammern		-6 000,00	0,00	-6 000,00	42 900,00	36 900,00
6/219300+861000	Transfers von Ländern, Landesfonds und Landeskammern		0,00	0,00	0,00	41 000,00	41 000,00
Darlehen			0,00	0,00	0,00	0,00	0,00
Finanzierungsleasing			0,00	0,00	0,00	0,00	0,00
Veräußerung langfristiges Vermögen und sonstiges			0,00	0,00	0,00	0,00	0,00
Finanzierungsergebnis 1000223			0,00	0,00	0,00	0,00	0,00
offene Verbindlichkeiten			-6 000,00				
offene Forderungen			0,00				

Vorhaben	Vorhabensbezeichnung		RA 2022	VA 2022	RA - VA	RA Vorjahre	RA Gesamt
Konto	Bezeichnung						
1000244	Kindergarten Doppl-Hart Neubau Schulstraße (2014 bis 2022)						
	Auszahlungen - Investitionen - Mittelverwendung		8 042,17	0,00	8 042,17	19 516,42	27 558,59
	Anschaffungs- oder Herstellungskosten		8 042,17	0,00	8 042,17	19 516,42	27 558,59
	5/240720-061000 Im Bau befindliche Gebäude und Bauten		8 042,17	0,00	8 042,17	19 516,42	27 558,59
	Einzahlungen - Finanzierung - Mittelaufbringung		8 042,17	0,00	8 042,17	19 516,42	27 558,59
	Mittel aus Geldfluss aus der operativen Gebarung		0,00	0,00	0,00	0,00	0,00
	Bedarfszuweisungen/KTZ		0,00	0,00	0,00	0,00	0,00
	Haushaltsrücklagen/Zahlungsmittelreserven		8 042,17	0,00	8 042,17	7 016,42	15 058,59
	6/240720+895000 Entnahmen von allgemeinen Haushaltsrücklagen		8 042,17	0,00	8 042,17	7 016,42	15 058,59
	Sonstige Kapitaltransfers und Subventionen		0,00	0,00	0,00	12 500,00	12 500,00
	6/240720+300000 Kapitaltransfers von Bund, Bundesfonds und Bundeskammern		0,00	0,00	0,00	12 500,00	12 500,00
	Darlehen		0,00	0,00	0,00	0,00	0,00
	Finanzierungsleasing		0,00	0,00	0,00	0,00	0,00
	Veräußerung langfristiges Vermögen und sonstiges		0,00	0,00	0,00	0,00	0,00
	Finanzierungsergebnis 1000244		0,00	0,00	0,00	0,00	0,00
	offene Verbindlichkeiten		0,00				
	offene Forderungen		0,00				
1000251	Kindergarten Doppl Sandgasse Abbruch und Verkauf (2015 bis 2023)						
	Auszahlungen - Investitionen - Mittelverwendung		0,00	400 000,00	-400 000,00	0,00	0,00
	Anschaffungs- oder Herstellungskosten		0,00	400 000,00	-400 000,00	0,00	0,00
	5/240280-795000 Zuweisung an allgemeine Haushaltsrücklagen		0,00	400 000,00	-400 000,00	0,00	0,00
	Einzahlungen - Finanzierung - Mittelaufbringung		0,00	400 000,00	-400 000,00	0,00	0,00
	Mittel aus Geldfluss aus der operativen Gebarung		0,00	0,00	0,00	0,00	0,00
	Bedarfszuweisungen/KTZ		0,00	0,00	0,00	0,00	0,00
	Haushaltsrücklagen/Zahlungsmittelreserven		0,00	0,00	0,00	0,00	0,00
	Sonstige Kapitaltransfers und Subventionen		0,00	0,00	0,00	0,00	0,00
	Darlehen		0,00	0,00	0,00	0,00	0,00
	Finanzierungsleasing		0,00	0,00	0,00	0,00	0,00
	Veräußerung langfristiges Vermögen und sonstiges		0,00	400 000,00	-400 000,00	0,00	0,00
	6/240280+801000 Veräußerungen von Grundstücken und Grundstückseinrichtungen		0,00	400 000,00	-400 000,00	0,00	0,00
	Finanzierungsergebnis 1000251		0,00	0,00	0,00	0,00	0,00
	offene Verbindlichkeiten		0,00				
	offene Forderungen		0,00				

Vorhaben	Vorhabensbezeichnung		RA 2022	VA 2022	RA - VA	RA Vorjahre	RA Gesamt
Konto	Bezeichnung						
1000262	KG Rufling - neue Einrichtung (2017 bis 2022)						
	Auszahlungen - Investitionen - Mittelverwendung		17 602,88	0,00	17 602,88	66 460,92	84 063,80
	Anschaffungs- oder Herstellungskosten		17 602,88	0,00	17 602,88	66 460,92	84 063,80
	5/240310-060000	Im Bau befindliche Grundstückseinrichtungen	0,00	0,00	0,00	58 343,35	58 343,35
	5/240310-061000	Im Bau befindliche Gebäude und Bauten	17 602,88	0,00	17 602,88	8 117,57	25 720,45
	Einzahlungen - Finanzierung - Mittelaufbringung		17 602,88	0,00	17 602,88	66 460,92	84 063,80
	Mittel aus Geldfluss aus der operativen Gebarung		0,00	0,00	0,00	665,00	665,00
	6/240310+829900	Sonstige Erträge	0,00	0,00	0,00	665,00	665,00
	Bedarfszuweisungen/KTZ		0,00	0,00	0,00	0,00	0,00
	Haushaltsrücklagen/Zahlungsmittelreserven		17 602,88	0,00	17 602,88	38 545,92	56 148,80
	6/240310+895000	Entnahmen von allgemeinen Haushaltsrücklagen	17 602,88	0,00	17 602,88	38 545,92	56 148,80
	Sonstige Kapitaltransfers und Subventionen		0,00	0,00	0,00	27 250,00	27 250,00
	6/240310+300000	Kapitaltransfers von Bund, Bundesfonds und Bundeskammern	0,00	0,00	0,00	27 250,00	27 250,00
	Darlehen		0,00	0,00	0,00	0,00	0,00
	Finanzierungsleasing		0,00	0,00	0,00	0,00	0,00
	Veräußerung langfristiges Vermögen und sonstiges		0,00	0,00	0,00	0,00	0,00
Finanzierungsergebnis 1000262			0,00	0,00	0,00	0,00	0,00
	offene Verbindlichkeiten		0,00				
	offene Forderungen		0,00				
1000289	Spielplatzneuerrichtung Kindergarten u Hort Haag (2022 bis 2023)						
	Auszahlungen - Investitionen - Mittelverwendung		1 883,47	45 000,00	-43 116,53	0,00	1 883,47
	Anschaffungs- oder Herstellungskosten		1 883,47	45 000,00	-43 116,53	0,00	1 883,47
	5/240248-006000	Sonstige Grundstückseinrichtungen	1 883,47	45 000,00	-43 116,53	0,00	1 883,47
	Einzahlungen - Finanzierung - Mittelaufbringung		43 621,47	45 000,00	-1 378,53	0,00	43 621,47
	Mittel aus Geldfluss aus der operativen Gebarung		0,00	0,00	0,00	0,00	0,00
	Bedarfszuweisungen/KTZ		0,00	0,00	0,00	0,00	0,00
	Haushaltsrücklagen/Zahlungsmittelreserven		43 621,47	45 000,00	-1 378,53	0,00	43 621,47
	6/240248+895000	Entnahmen von allgemeinen Haushaltsrücklagen	43 621,47	45 000,00	-1 378,53	0,00	43 621,47
	Sonstige Kapitaltransfers und Subventionen		0,00	0,00	0,00	0,00	0,00
	Darlehen		0,00	0,00	0,00	0,00	0,00
	Finanzierungsleasing		0,00	0,00	0,00	0,00	0,00

Vorhaben	Vorhabensbezeichnung	RA 2022	VA 2022	RA - VA	RA Vorjahre	RA Gesamt
Konto	Bezeichnung					
	Veräußerung langfristiges Vermögen und sonstiges	0,00	0,00	0,00	0,00	0,00
Finanzierungsergebnis 1000289		41 738,00	0,00	41 738,00	0,00	41 738,00
	offene Verbindlichkeiten	41 738,00				
	offene Forderungen	0,00				
1000411 Aktivtreff Holzheim behindertengerechter Eingang (2017 bis 2023)						
Auszahlungen - Investitionen - Mittelverwendung		90 103,61	185 000,00	-94 896,39	0,00	90 103,61
Anschaffungs- oder Herstellungskosten		90 103,61	185 000,00	-94 896,39	0,00	90 103,61
5/422400-010000	Gebäude	89 789,12	185 000,00	-95 210,88	0,00	89 789,12
5/422400-061000	Im Bau befindliche Gebäude und Bauten	314,49	0,00	314,49	0,00	314,49
Einzahlungen - Finanzierung - Mittelaufbringung		0,00	92 500,00	-92 500,00	92 500,00	92 500,00
Mittel aus Geldfluss aus der operativen Gebarung		0,00	0,00	0,00	0,00	0,00
Bedarfszuweisungen/KTZ		0,00	0,00	0,00	0,00	0,00
Haushaltsrücklagen/Zahlungsmittelreserven		0,00	0,00	0,00	0,00	0,00
Sonstige Kapitaltransfers und Subventionen		0,00	0,00	0,00	92 500,00	92 500,00
6/422400+300000	Kapitaltransfers von Bund, Bundesfonds und Bundeskammern	0,00	0,00	0,00	92 500,00	92 500,00
Darlehen		0,00	92 500,00	-92 500,00	0,00	0,00
135009/1091023	Darlehensrahmen 2022	0,00	92 500,00	-92 500,00	0,00	0,00
Finanzierungsleasing		0,00	0,00	0,00	0,00	0,00
Veräußerung langfristiges Vermögen und sonstiges		0,00	0,00	0,00	0,00	0,00
Finanzierungsergebnis 1000411		-90 103,61	-92 500,00	2 396,39	92 500,00	2 396,39
	offene Verbindlichkeiten	19 797,30				
	offene Forderungen	0,00				
1000618 Stadtregionales Forum und Umbau Stadtplatz (2017 bis 2023)						
Auszahlungen - Investitionen - Mittelverwendung		227 433,90	100 000,00	127 433,90	1 832 676,82	2 060 110,72
Anschaffungs- oder Herstellungskosten		227 433,90	100 000,00	127 433,90	1 832 676,82	2 060 110,72
5/649010-060000	Im Bau befindliche Grundstückseinrichtungen	227 433,90	100 000,00	127 433,90	1 747 383,94	1 974 817,84
5/846300-010200	Gebäude und Bauten	0,00	0,00	0,00	85 292,88	85 292,88
Einzahlungen - Finanzierung - Mittelaufbringung		227 433,90	100 000,00	127 433,90	1 832 676,82	2 060 110,72
Mittel aus Geldfluss aus der operativen Gebarung		0,00	0,00	0,00	239 892,83	239 892,83
6/649010+829900	Sonstige Erträge	0,00	0,00	0,00	239 892,83	239 892,83
Bedarfszuweisungen/KTZ		0,00	0,00	0,00	90 000,00	90 000,00
6/649010+301000	Kapitaltransfers von Ländern, Landesfonds und Landeskammern	0,00	0,00	0,00	90 000,00	90 000,00
Haushaltsrücklagen/Zahlungsmittelreserven		189 877,58	0,00	189 877,58	526 017,99	715 895,57
6/649010+895000	Entnahmen von allgemeinen Haushaltsrücklagen	189 877,58	0,00	189 877,58	526 017,99	715 895,57

Vorhaben	Vorhabensbezeichnung		RA 2022	VA 2022	RA - VA	RA Vorjahre	RA Gesamt
Konto	Bezeichnung						
Sonstige Kapitaltransfers und Subventionen			37 556,32	0,00	37 556,32	976 766,00	1 014 322,32
6/649010+300000	Kapitaltransfers von Bund, Bundesfonds und Bundeskammern		37 556,32	0,00	37 556,32	935 100,00	972 656,32
6/846300+300000	Kapitaltransfers von Bund, Bundesfonds und Bundeskammern		0,00	0,00	0,00	41 666,00	41 666,00
Darlehen			0,00	100 000,00	-100 000,00	0,00	0,00
135009/1091023	Darlehensrahmen 2022		0,00	100 000,00	-100 000,00	0,00	0,00
Finanzierungsleasing			0,00	0,00	0,00	0,00	0,00
Veräußerung langfristiges Vermögen und sonstiges			0,00	0,00	0,00	0,00	0,00
Finanzierungsergebnis 1000618			0,00	0,00	0,00	0,00	0,00
offene Verbindlichkeiten			0,00				
offene Forderungen			0,00				
1000825 Turm 13 (2022 bis 2026)							
Auszahlungen - Investitionen - Mittelverwendung			0,00	20 000,00	-20 000,00	0,00	0,00
Anschaffungs- oder Herstellungskosten			0,00	20 000,00	-20 000,00	0,00	0,00
5/846600-010001	Planung und Bauleitung		0,00	20 000,00	-20 000,00	0,00	0,00
Einzahlungen - Finanzierung - Mittelaufbringung			0,00	20 000,00	-20 000,00	0,00	0,00
Mittel aus Geldfluss aus der operativen Gebarung			0,00	0,00	0,00	0,00	0,00
Bedarfszuweisungen/KTZ			0,00	0,00	0,00	0,00	0,00
Haushaltsrücklagen/Zahlungsmittelreserven			0,00	20 000,00	-20 000,00	0,00	0,00
6/846600+895000	Entnahmen von allgemeinen Haushaltsrücklagen		0,00	20 000,00	-20 000,00	0,00	0,00
Sonstige Kapitaltransfers und Subventionen			0,00	0,00	0,00	0,00	0,00
Darlehen			0,00	0,00	0,00	0,00	0,00
Finanzierungsleasing			0,00	0,00	0,00	0,00	0,00
Veräußerung langfristiges Vermögen und sonstiges			0,00	0,00	0,00	0,00	0,00
Finanzierungsergebnis 1000825			0,00	0,00	0,00	0,00	0,00
offene Verbindlichkeiten			0,00				
offene Forderungen			0,00				
1000866 Div. Gebäudesanierungen (1900 bis 2022)							
Auszahlungen - Investitionen - Mittelverwendung			0,00	30 000,00	-30 000,00	0,00	0,00
Anschaffungs- oder Herstellungskosten			0,00	30 000,00	-30 000,00	0,00	0,00
5/846080-614000	Instandhaltung von Gebäuden und Bauten		0,00	20 000,00	-20 000,00	0,00	0,00
5/846080-728000	Entgelte für sonstige Leistungen		0,00	10 000,00	-10 000,00	0,00	0,00
Einzahlungen - Finanzierung - Mittelaufbringung			0,00	30 000,00	-30 000,00	0,00	0,00
Mittel aus Geldfluss aus der operativen Gebarung			0,00	0,00	0,00	0,00	0,00
Bedarfszuweisungen/KTZ			0,00	0,00	0,00	0,00	0,00

Vorhaben	Vorhabensbezeichnung		RA 2022	VA 2022	RA - VA	RA Vorjahre	RA Gesamt
Konto	Bezeichnung						
	Haushaltsrücklagen/Zahlungsmittelreserven		0,00	30 000,00	-30 000,00	0,00	0,00
6/846080+895000	Entnahmen von allgemeinen Haushaltsrücklagen		0,00	30 000,00	-30 000,00	0,00	0,00
	Sonstige Kapitaltransfers und Subventionen		0,00	0,00	0,00	0,00	0,00
	Darlehen		0,00	0,00	0,00	0,00	0,00
	Finanzierungsleasing		0,00	0,00	0,00	0,00	0,00
	Veräußerung langfristiges Vermögen und sonstiges		0,00	0,00	0,00	0,00	0,00
Finanzierungsergebnis 1000866			0,00	0,00	0,00	0,00	0,00
	offene Verbindlichkeiten		0,00				
	offene Forderungen		0,00				
1000872 Freizeitanlage - div. Adaptierungen und Sanierungen (2014 bis 2023)							
	Auszahlungen - Investitionen - Mittelverwendung		8 737,94	0,00	8 737,94	310 773,44	319 511,38
	Anschaffungs- oder Herstellungskosten		8 737,94	0,00	8 737,94	310 773,44	319 511,38
5/831022-010000	Gebäude		0,00	0,00	0,00	23 569,42	23 569,42
5/831022-061000	Im Bau befindliche Gebäude und Bauten		0,00	0,00	0,00	3 212,45	3 212,45
5/831022-614000	Instandhaltung von Gebäuden und Bauten		8 737,94	0,00	8 737,94	283 991,57	292 729,51
	Einzahlungen - Finanzierung - Mittelaufbringung		8 737,94	0,00	8 737,94	310 773,44	319 511,38
	Mittel aus Geldfluss aus der operativen Gebarung		0,00	0,00	0,00	8 325,90	8 325,90
6/831022+829900	Sonstige Erträge		0,00	0,00	0,00	8 325,90	8 325,90
	Bedarfszuweisungen/KTZ		0,00	0,00	0,00	0,00	0,00
	Haushaltsrücklagen/Zahlungsmittelreserven		16 923,19	0,00	16 923,19	147 897,54	164 820,73
6/831022+895000	Entnahmen von allgemeinen Haushaltsrücklagen		16 923,19	0,00	16 923,19	147 897,54	164 820,73
	Sonstige Kapitaltransfers und Subventionen		-8 185,25	0,00	-8 185,25	154 550,00	146 364,75
6/831022+860000	Transfers von Bund, Bundesfonds und Bundeskammern		-8 185,25	0,00	-8 185,25	154 550,00	146 364,75
	Darlehen		0,00	0,00	0,00	0,00	0,00
	Finanzierungsleasing		0,00	0,00	0,00	0,00	0,00
	Veräußerung langfristiges Vermögen und sonstiges		0,00	0,00	0,00	0,00	0,00
Finanzierungsergebnis 1000872			0,00	0,00	0,00	0,00	0,00
	offene Verbindlichkeiten		0,00				
	offene Forderungen		0,00				
1000886 Motorikpark (2019 bis 2023)							
	Auszahlungen - Investitionen - Mittelverwendung		237 981,60	150 000,00	87 981,60	0,00	237 981,60
	Anschaffungs- oder Herstellungskosten		237 981,60	150 000,00	87 981,60	0,00	237 981,60
5/815600-006000	Sonstige Grundstückseinrichtungen		237 981,60	150 000,00	87 981,60	0,00	237 981,60

Vorhaben	Vorhabensbezeichnung	RA 2022	VA 2022	RA - VA	RA Vorjahre	RA Gesamt
Konto	Bezeichnung					
Einzahlungen - Finanzierung - Mittelaufbringung		237 981,60	150 000,00	87 981,60	0,00	237 981,60
Mittel aus Geldfluss aus der operativen Gebarung		0,00	0,00	0,00	0,00	0,00
Bedarfszuweisungen/KTZ		0,00	0,00	0,00	0,00	0,00
Haushaltsrücklagen/Zahlungsmittelreserven		237 981,60	0,00	237 981,60	0,00	237 981,60
6/815600+895000	Entnahmen von allgemeinen Haushaltsrücklagen	237 981,60	0,00	237 981,60	0,00	237 981,60
Sonstige Kapitaltransfers und Subventionen		0,00	0,00	0,00	0,00	0,00
Darlehen		0,00	150 000,00	-150 000,00	0,00	0,00
135009/1091023	Darlehensrahmen 2022	0,00	150 000,00	-150 000,00	0,00	0,00
Finanzierungsleasing		0,00	0,00	0,00	0,00	0,00
Veräußerung langfristiges Vermögen und sonstiges		0,00	0,00	0,00	0,00	0,00
Finanzierungsergebnis 1000886		0,00	0,00	0,00	0,00	0,00
offene Verbindlichkeiten		0,00				
offene Forderungen		0,00				
1000892	Panorama Wellness Center - div. Adaptierungen (2017 bis 2023)					
Auszahlungen - Investitionen - Mittelverwendung		0,00	0,00	0,00	0,00	0,00
Anschaffungs- oder Herstellungskosten		0,00	0,00	0,00	0,00	0,00
Einzahlungen - Finanzierung - Mittelaufbringung		0,00	0,00	0,00	0,00	0,00
Mittel aus Geldfluss aus der operativen Gebarung		0,00	0,00	0,00	0,00	0,00
Bedarfszuweisungen/KTZ		0,00	0,00	0,00	0,00	0,00
Haushaltsrücklagen/Zahlungsmittelreserven		0,00	0,00	0,00	0,00	0,00
Sonstige Kapitaltransfers und Subventionen		0,00	0,00	0,00	0,00	0,00
Darlehen		0,00	0,00	0,00	0,00	0,00
Finanzierungsleasing		0,00	0,00	0,00	0,00	0,00
Veräußerung langfristiges Vermögen und sonstiges		0,00	0,00	0,00	0,00	0,00
Finanzierungsergebnis 1000892		0,00	0,00	0,00	0,00	0,00
offene Verbindlichkeiten		0,00				
offene Forderungen		0,00				
1000895	Wirtschaftshof Sandgasse Dach- und Fassadensanierung (2018 bis 2022)					
Auszahlungen - Investitionen - Mittelverwendung		512,89	0,00	512,89	9 145,39	9 658,28
Anschaffungs- oder Herstellungskosten		512,89	0,00	512,89	9 145,39	9 658,28
5/820022-010000	Gebäude	512,89	0,00	512,89	9 145,39	9 658,28
Einzahlungen - Finanzierung - Mittelaufbringung		512,89	0,00	512,89	9 145,39	9 658,28
Mittel aus Geldfluss aus der operativen Gebarung		0,00	0,00	0,00	0,00	0,00
Bedarfszuweisungen/KTZ		0,00	0,00	0,00	0,00	0,00

Vorhaben	Vorhabensbezeichnung		RA 2022	VA 2022	RA - VA	RA Vorjahre	RA Gesamt
Konto	Bezeichnung						
	Haushaltsrücklagen/Zahlungsmittelreserven		512,89	0,00	512,89	9 145,39	9 658,28
6/820022+895000	Entnahmen von allgemeinen Haushaltsrücklagen		512,89	0,00	512,89	9 145,39	9 658,28
	Sonstige Kapitaltransfers und Subventionen		0,00	0,00	0,00	0,00	0,00
	Darlehen		0,00	0,00	0,00	0,00	0,00
	Finanzierungsleasing		0,00	0,00	0,00	0,00	0,00
	Veräußerung langfristiges Vermögen und sonstiges		0,00	0,00	0,00	0,00	0,00
Finanzierungsergebnis 1000895			0,00	0,00	0,00	0,00	0,00
	offene Verbindlichkeiten		0,00				
	offene Forderungen		0,00				
1008016 Dachsanierung Einsatzzentrum Hart (2020 bis 2022)							
	Auszahlungen - Investitionen - Mittelverwendung		420 497,10	476 000,00	-55 502,90	13 269,03	433 766,13
	Anschaffungs- oder Herstellungskosten		420 497,10	476 000,00	-55 502,90	13 269,03	433 766,13
5/849021-061000	Im Bau befindliche Gebäude und Bauten		420 497,10	476 000,00	-55 502,90	13 269,03	433 766,13
	Einzahlungen - Finanzierung - Mittelaufbringung		195 926,13	238 200,00	-42 273,87	237 840,00	433 766,13
	Mittel aus Geldfluss aus der operativen Gebarung		0,00	0,00	0,00	0,00	0,00
	Bedarfszuweisungen/KTZ		0,00	55 500,00	-55 500,00	39 640,00	39 640,00
6/849021+301100	Kapitaltransfers von Ländern, Landesfonds und Landeskammern		0,00	55 500,00	-55 500,00	39 640,00	39 640,00
	Haushaltsrücklagen/Zahlungsmittelreserven		195 926,13	182 700,00	13 226,13	0,00	195 926,13
6/849021+895000	Entnahmen von allgemeinen Haushaltsrücklagen		195 926,13	182 700,00	13 226,13	0,00	195 926,13
	Sonstige Kapitaltransfers und Subventionen		0,00	0,00	0,00	198 200,00	198 200,00
6/849021+300000	Kapitaltransfers von Bund, Bundesfonds und Bundeskammern		0,00	0,00	0,00	198 200,00	198 200,00
	Darlehen		0,00	0,00	0,00	0,00	0,00
	Finanzierungsleasing		0,00	0,00	0,00	0,00	0,00
	Veräußerung langfristiges Vermögen und sonstiges		0,00	0,00	0,00	0,00	0,00
Finanzierungsergebnis 1008016			-224 570,97	-237 800,00	13 229,03	224 570,97	0,00
	offene Verbindlichkeiten		0,00				
	offene Forderungen		0,00				

Vorhaben	Vorhabensbezeichnung		RA 2022	VA 2022	RA - VA	RA Vorjahre	RA Gesamt
Konto	Bezeichnung						
2008012	Sonstige Investitionen (2020 bis 2099)						
	Auszahlungen - Investitionen - Mittelverwendung		1 512 484,70	891 500,00	620 984,70	3 143 211,79	4 655 696,49
	Anschaffungs- oder Herstellungskosten		1 512 484,70	891 500,00	620 984,70	3 143 211,79	4 655 696,49
1/010000-040000	Fahrzeuge-Anschaffung		145 133,92	0,00	145 133,92	35 763,40	180 897,32
1/010000-042000	Amtsausstattung		1 463,19	1 500,00	-36,81	3 486,57	4 949,76
1/010000-042200	Amts-, Betriebs- und Geschäftsausstattung		0,00	0,00	0,00	3 239,88	3 239,88
1/011000-042000	Amtsausstattung		0,00	1 000,00	-1 000,00	0,00	0,00
1/011000-042200	Amtsausstattung		0,00	2 000,00	-2 000,00	18 635,05	18 635,05
1/016000-042000	Amtsausstattung		13 585,07	22 500,00	-8 914,93	82 671,72	96 256,79
1/016000-042100	Amtsausstattung		0,00	0,00	0,00	186,96	186,96
1/016000-070000	Aktivierungsfähige Rechte		52 586,07	85 500,00	-32 913,93	104 002,92	156 588,99
1/016000-070100	Aktivierungsfähige Rechte (immaterielle Vermögenswerte)		21 359,04	0,00	21 359,04	100 111,98	121 471,02
1/024000-042000	Amtsausstattung		0,00	0,00	0,00	5 847,66	5 847,66
1/029000-010000	Gebäude		0,00	0,00	0,00	3 418,80	3 418,80
1/029000-010100	Gebäude und Bauten		0,00	0,00	0,00	124 512,16	124 512,16
1/029000-042000	Amtsausstattung		4 115,40	2 700,00	1 415,40	27 371,84	31 487,24
1/029000-042100	Betriebsausstattung		0,00	12 000,00	-12 000,00	0,00	0,00
1/030000-042200	Amtsausstattung		970,68	1 500,00	-529,32	16 955,88	17 926,56
1/031000-042200	Amts-, Betriebs- und Geschäftsausstattung		0,00	1 000,00	-1 000,00	10 053,60	10 053,60
1/163000-040000	Fahrzeuge-Anschaffung		15 844,68	0,00	15 844,68	0,00	15 844,68
1/163000-042000	Betriebsausstattung		41 596,71	10 000,00	31 596,71	49 634,88	91 231,59
1/163000-042100	Amts-, Betriebs- und Geschäftsausstattung		24 584,40	29 000,00	-4 415,60	0,00	24 584,40
1/163000-070000	Aktivierungsfähige Rechte		2 678,40	2 100,00	578,40	2 619,00	5 297,40
1/163000-070100	Aktivierungsfähige Rechte (immaterielle Vermögenswerte)		4 106,40	4 000,00	106,40	0,00	4 106,40
1/179000-042000	Betriebsausstattung		0,00	7 000,00	-7 000,00	16 333,20	16 333,20
1/200000-042200	Amtsausstattung		2 400,60	1 400,00	1 000,60	20 305,56	22 706,16
1/211000-042000	Betriebsausstattung		51 939,74	54 000,00	-2 060,26	122 249,27	174 189,01
1/211000-050000	Sonderanlagen		34 570,43	0,00	34 570,43	0,00	34 570,43
1/211000-070000	Aktivierungsfähige Rechte		1 397,50	4 100,00	-2 702,50	2 658,21	4 055,71
1/211000-070100	Aktivierungsfähige Rechte (immaterielle Vermögenswerte)		2 094,07	0,00	2 094,07	3 659,43	5 753,50
1/211011-042000	Betriebsausstattung		29 840,82	25 400,00	4 440,82	1 963,20	31 804,02
1/211011-050000	Sonderanlagen		2 101,43	0,00	2 101,43	0,00	2 101,43
1/212000-042000	Betriebsausstattung		4 773,72	50 400,00	-45 626,28	100 386,62	105 160,34
1/212000-050000	Sonderanlagen		48 508,74	0,00	48 508,74	0,00	48 508,74
1/212000-070000	Aktivierungsfähige Rechte		3 690,24	2 700,00	990,24	835,20	4 525,44
1/212000-070100	Aktivierungsfähige Rechte		0,00	0,00	0,00	2 269,04	2 269,04
1/212011-042000	Betriebsausstattung		3 806,88	1 600,00	2 206,88	0,00	3 806,88
1/213000-042000	Betriebsausstattung		0,00	3 300,00	-3 300,00	2 269,50	2 269,50
1/213000-050000	Sonderanlagen		5 078,36	0,00	5 078,36	0,00	5 078,36

Vorhaben	Vorhabensbezeichnung		RA 2022	VA 2022	RA - VA	RA Vorjahre	RA Gesamt
Konto	Bezeichnung						
1/213000-070000	Aktivierungsfähige Rechte		0,00	500,00	-500,00	0,00	0,00
1/214000-042000	Betriebsausstattung		5 319,36	5 300,00	19,36	11 092,63	16 411,99
1/214000-050000	Sonderanlagen		11 119,07	0,00	11 119,07	0,00	11 119,07
1/214000-070000	Aktivierungsfähige Rechte		0,00	500,00	-500,00	0,00	0,00
1/240000-006000	Sonstige Grundstückseinrichtungen		0,00	0,00	0,00	4 333,50	4 333,50
1/240000-042000	Betriebsausstattung		89 050,91	27 200,00	61 850,91	29 283,44	118 334,35
1/240000-050000	Sonderanlagen		33 492,48	0,00	33 492,48	0,00	33 492,48
1/240800-042000	Betriebsausstattung		4 870,61	6 900,00	-2 029,39	4 850,17	9 720,78
1/240800-050000	Sonderanlagen		4 258,90	0,00	4 258,90	0,00	4 258,90
1/250000-042000	Betriebsausstattung		22 824,35	6 900,00	15 924,35	19 943,73	42 768,08
1/250000-050000	Sonderanlagen		3 908,72	0,00	3 908,72	0,00	3 908,72
1/262000-042000	Amts-, Betriebs- und Geschäftsausstattung		4 725,60	0,00	4 725,60	0,00	4 725,60
1/263000-042100	Betriebsausstattung		0,00	800,00	-800,00	0,00	0,00
1/263100-042000	Betriebsausstattung		21 123,07	6 600,00	14 523,07	9 800,18	30 923,25
1/263100-042100	Betriebsausstattung		0,00	1 000,00	-1 000,00	1 275,00	1 275,00
1/264000-070000	Aktivierungsfähige Rechte (immaterielle Vermögenswerte)		2 364,00	0,00	2 364,00	0,00	2 364,00
1/311000-042000	Betriebsausstattung		0,00	0,00	0,00	1 428,00	1 428,00
1/312000-042100	Betriebsausstattung		0,00	0,00	0,00	3 500,00	3 500,00
1/320000-042000	Betriebsausstattung		0,00	0,00	0,00	7 304,12	7 304,12
1/320000-042100	Amts-, Betriebs- und Geschäftsausstattung		9 033,21	0,00	9 033,21	0,00	9 033,21
1/360100-042000	Amts-, Betriebs- und Geschäftsausstattung		0,00	0,00	0,00	4 444,00	4 444,00
1/360200-046000	Kulturgüter beweglich		2 000,00	2 000,00	0,00	350,00	2 350,00
1/369000-042100	Amts-, Betriebs- und Geschäftsausstattung		1 500,00	1 500,00	0,00	0,00	1 500,00
1/381300-042000	Betriebsausstattung		1 130,00	1 400,00	-270,00	850,00	1 980,00
1/400000-042200	Amtsausstattung		1 280,40	2 000,00	-719,60	23 619,12	24 899,52
1/422000-006000	Sonstige Grundstückseinrichtungen		0,00	1 500,00	-1 500,00	4 056,68	4 056,68
1/422000-042000	Betriebsausstattung		2 363,00	11 000,00	-8 637,00	9 129,32	11 492,32
1/469000-042000	Betriebsausstattung		872,99	600,00	272,99	0,00	872,99
1/612000-002000	Straßenbauten		19 680,00	0,00	19 680,00	169 418,00	189 098,00
1/612000-003000	Grundstücke zu Straßenbauten		13 450,49	24 000,00	-10 549,51	0,00	13 450,49
1/612000-003100	Grundstücke zu Straßenbauten		99 930,00	25 000,00	74 930,00	0,00	99 930,00
1/612000-005000	Anlagen zu Straßenbauten (Verkehrsberuhigungsmaßnahmen)		0,00	0,00	0,00	7 700,16	7 700,16
1/612000-042000	Amts-, Betriebs- und Geschäftsausstattung		2 362,80	0,00	2 362,80	0,00	2 362,80
1/640000-042000	Betriebsausstattung		18 163,33	20 000,00	-1 836,67	18 596,05	36 759,38
1/640000-042100	Amts-, Betriebs- und Geschäftsausstattung		4 358,26	0,00	4 358,26	5 589,10	9 947,36
1/640000-050500	Sonderanlagen		0,00	3 800,00	-3 800,00	5 563,28	5 563,28
1/649000-010000	Gebäude		0,00	0,00	0,00	16 373,22	16 373,22
1/801000-042200	Amtsausstattung		9 167,75	7 400,00	1 767,75	28 976,15	38 143,90
1/814000-040000	Fahrzeuge-Anschaffung		4 968,49	2 000,00	2 968,49	165 984,40	170 952,89

Vorhaben	Vorhabensbezeichnung		RA 2022	VA 2022	RA - VA	RA Vorjahre	RA Gesamt
Konto	Bezeichnung						
1/814000-042000	Betriebsausstattung		0,00	1 500,00	-1 500,00	84 880,80	84 880,80
1/815000-006000	Sonst. Grundstücks- Einrichtungen		14 125,50	9 000,00	5 125,50	11 156,60	25 282,10
1/815000-040000	Fahrzeuge-Anschaffung		0,00	2 000,00	-2 000,00	230 077,64	230 077,64
1/815000-042000	Betriebsausstattung		19 789,03	18 000,00	1 789,03	18 561,79	38 350,82
1/815000-042100	Amts-, Betriebs- und Geschäftsausstattung		2 105,09	2 000,00	105,09	0,00	2 105,09
1/815000-060000	Im Bau befindliche Grundstückseinrichtungen - Musikbühne		0,00	0,00	0,00	73 053,11	73 053,11
1/816000-050100	Sonderanlagen Baumeisterarbeiten		184 413,21	123 000,00	61 413,21	484 351,82	668 765,03
1/817000-006000	Sonstige Grundstückseinrichtungen		0,00	0,00	0,00	33 755,60	33 755,60
1/817000-042000	Betriebsausstattung		0,00	0,00	0,00	3 500,00	3 500,00
1/820000-020000	Maschinen U.Maschin. Anlagen - Anschaffung		25 076,33	0,00	25 076,33	0,00	25 076,33
1/820000-040000	Fahrzeuge-Anschaffung		57 572,91	30 000,00	27 572,91	74 093,98	131 666,89
1/820000-042000	Amtsausstattung		0,00	0,00	0,00	6 980,89	6 980,89
1/820000-042100	Betriebsausstattung		1 804,80	12 500,00	-10 695,20	21 607,41	23 412,21
1/820200-042000	Betriebsausstattung		27 220,69	30 000,00	-2 779,31	14 577,81	41 798,50
1/831000-006000	Sonstige Grundstückseinrichtungen		0,00	0,00	0,00	23 068,00	23 068,00
1/831000-010000	Gebäude		0,00	35 000,00	-35 000,00	0,00	0,00
1/831000-042000	Betriebsausstattung		7 031,00	22 700,00	-15 669,00	88 681,51	95 712,51
1/831100-042000	Betriebsausstattung		4 875,98	2 000,00	2 875,98	0,00	4 875,98
1/840000-070000	Aktivierungsfähige Rechte (immaterielle Vermögenswerte) Baurechtsvertrag		5 751,68	0,00	5 751,68	297 925,17	303 676,85
1/846300-006000	Sonstige Grundstückseinrichtungen		13 081,04	27 000,00	-13 918,96	0,00	13 081,04
1/846300-010100	Gebäude und Bauten		0,00	0,00	0,00	92 404,95	92 404,95
1/846300-042000	Betriebsausstattung		0,00	1 000,00	-1 000,00	0,00	0,00
1/850000-020000	Maschinen und maschinelle Anlagen		43 300,00	0,00	43 300,00	0,00	43 300,00
1/851000-020000	Maschinen und maschinelle Anlagen		21 650,00	0,00	21 650,00	0,00	21 650,00
1/851000-040000	Fahrzeuge		42 437,89	0,00	42 437,89	0,00	42 437,89
1/852000-040000	Fahrzeuge-Anschaffung		80 375,87	4 000,00	76 375,87	39 532,56	119 908,43
1/852100-006000	Sonst. Grundstückseinrichtungen (Gestaltung ASI)		0,00	1 500,00	-1 500,00	0,00	0,00
1/852100-050100	Sonderanlagen		0,00	0,00	0,00	47 725,43	47 725,43
1/894100-010000	Gebäude und Bauten		0,00	35 000,00	-35 000,00	21 299,71	21 299,71
1/894100-042000	Betriebsausstattung		47 367,18	50 200,00	-2 832,82	5 628,50	52 995,68
1/894100-042100	Amts-, Betriebs- und Geschäftsausstattung		0,00	0,00	0,00	28 313,86	28 313,86
1/894200-042000	Betriebsausstattung		2 040,44	0,00	2 040,44	1 566,19	3 606,63
1/900000-042200	Amtsausstattung		921,78	2 500,00	-1 578,22	25 566,68	26 488,46
Einzahlungen - Finanzierung - Mittelaufbringung			0,00	0,00	0,00	0,00	0,00
Mittel aus Geldfluss aus der operativen Gebarung			0,00	0,00	0,00	0,00	0,00
Bedarfszuweisungen/KTZ			0,00	0,00	0,00	0,00	0,00
Haushaltsrücklagen/Zahlungsmittelreserven			0,00	0,00	0,00	0,00	0,00

Vorhaben	Vorhabensbezeichnung	RA 2022	VA 2022	RA - VA	RA Vorjahre	RA Gesamt
Konto	Bezeichnung					
	Sonstige Kapitaltransfers und Subventionen	0,00	0,00	0,00	0,00	0,00
	Darlehen	0,00	0,00	0,00	0,00	0,00
	Finanzierungsleasing	0,00	0,00	0,00	0,00	0,00
	Veräußerung langfristiges Vermögen und sonstiges	0,00	0,00	0,00	0,00	0,00
Finanzierungsergebnis 2008012		-1 512 484,70	-891 500,00	-620 984,70	-3 143 211,79	-4 655 696,49
	offene Verbindlichkeiten	29 262,12				
	offene Forderungen	0,00				
5858000 Zweckgebundene Rücklagen (2020 bis 2099)						
Auszahlungen - Investitionen - Mittelverwendung		467 379,33	480 100,00	-12 720,67	1 644 600,62	2 111 979,95
Anschaffungs- oder Herstellungskosten		467 379,33	480 100,00	-12 720,67	1 644 600,62	2 111 979,95
5/850000-729920	Sonstige Aufwendungen - WVA Rücklagenentnahme - IB	374 351,17	122 200,00	252 151,17	346 006,99	720 358,16
5/850000-794200	Zuweisung an zweckgebundene Haushaltsrücklagen IB	0,00	0,00	0,00	175 411,78	175 411,78
5/851000-729930	Sonstige Aufwendungen - ABA Rücklagenentnahme IB	0,00	324 000,00	-324 000,00	652 031,72	652 031,72
5/851000-794300	Zuweisung an zweckgebundene Haushaltsrücklagen - IB	93 028,16	33 900,00	59 128,16	0,00	93 028,16
5/851000-795000	Zuweisung an allgemeine Haushaltsrücklagen - Betriebsüberschüsse ABA	0,00	0,00	0,00	471 150,13	471 150,13
Einzahlungen - Finanzierung - Mittelaufbringung		467 379,33	480 100,00	-12 720,67	1 644 600,62	2 111 979,95
Mittel aus Geldfluss aus der operativen Gebarung		93 028,16	33 900,00	59 128,16	646 561,91	739 590,07
6/850000+829920	Sonstige Erträge - WVA Rücklagenbildung IB	0,00	0,00	0,00	175 411,78	175 411,78
6/851000+829900	Sonstige Erträge - Betriebsüberschüsse Abwasserbeseitigung	0,00	0,00	0,00	471 150,13	471 150,13
6/851000+829930	Sonstige Erträge - ABA Rücklagenbildung IB	93 028,16	33 900,00	59 128,16	0,00	93 028,16
Bedarfszuweisungen/KTZ		0,00	0,00	0,00	0,00	0,00
Haushaltsrücklagen/Zahlungsmittelreserven		374 351,17	446 200,00	-71 848,83	998 038,71	1 372 389,88
6/850000+894200	Entnahmen von zweckgebundenen Haushaltsrücklagen - IB	374 351,17	122 200,00	252 151,17	346 006,99	720 358,16
6/851000+894300	Entnahmen von zweckgebundenen Haushaltsrücklagen - IB	0,00	324 000,00	-324 000,00	652 031,72	652 031,72
Sonstige Kapitaltransfers und Subventionen		0,00	0,00	0,00	0,00	0,00
Darlehen		0,00	0,00	0,00	0,00	0,00
Finanzierungsleasing		0,00	0,00	0,00	0,00	0,00
Veräußerung langfristiges Vermögen und sonstiges		0,00	0,00	0,00	0,00	0,00
Finanzierungsergebnis 5858000		0,00	0,00	0,00	0,00	0,00
	offene Verbindlichkeiten	0,00				
	offene Forderungen	0,00				

Salden Finanzierungsergebnisse		RA 2022	VA 2022	RA - VA	RA Vorjahre	RA Gesamt
1000258	Neubau Schulzentrum Leonding (2016 bis 2028)					
	Auszahlungen - Investitionen - Mittelverwendung	0,00	400 000,00	-400 000,00	0,00	0,00
	Einzahlungen - Finanzierung - Mittelherkunft	0,00	400 000,00	-400 000,00	0,00	0,00
		0,00	0,00	0,00	0,00	0,00
	offene Verbindlichkeiten	0,00				
	offene Forderungen	0,00				
1000216	Sporthalle Hart - Sanierung (1900 bis 2024)					
	Auszahlungen - Investitionen - Mittelverwendung	0,00	212 300,00	-212 300,00	0,00	0,00
	Einzahlungen - Finanzierung - Mittelherkunft	0,00	212 300,00	-212 300,00	0,00	0,00
		0,00	0,00	0,00	0,00	0,00
	offene Verbindlichkeiten	0,00				
	offene Forderungen	0,00				
1000286	Kinderbetreuung neu 5-gruppig (2020 bis 2026)					
	Auszahlungen - Investitionen - Mittelverwendung	11 090,49	3 600 000,00	-3 588 909,51	0,00	11 090,49
	Einzahlungen - Finanzierung - Mittelherkunft	11 090,49	3 600 000,00	-3 588 909,51	0,00	11 090,49
		0,00	0,00	0,00	0,00	0,00
	offene Verbindlichkeiten	0,00				
	offene Forderungen	0,00				
1000279	Kinderbetreuung neu 6-gruppig (2018 bis 2028)					
	Auszahlungen - Investitionen - Mittelverwendung	0,00	50 000,00	-50 000,00	0,00	0,00
	Einzahlungen - Finanzierung - Mittelherkunft	0,00	50 000,00	-50 000,00	0,00	0,00
		0,00	0,00	0,00	0,00	0,00
	offene Verbindlichkeiten	0,00				
	offene Forderungen	0,00				
1000287	Neuerrichtung Klubgebäude Sportanl. Holzheimerstraße (2022 bis 2025)					
	Auszahlungen - Investitionen - Mittelverwendung	0,00	227 300,00	-227 300,00	0,00	0,00
	Einzahlungen - Finanzierung - Mittelherkunft	0,00	227 300,00	-227 300,00	0,00	0,00
		0,00	0,00	0,00	0,00	0,00
	offene Verbindlichkeiten	0,00				
	offene Forderungen	0,00				
1000891	Bau neuer Wirtschaftshof (2017 bis 2029)					
	Auszahlungen - Investitionen - Mittelverwendung	0,00	35 000,00	-35 000,00	24 902,59	24 902,59
	Einzahlungen - Finanzierung - Mittelherkunft	0,00	35 000,00	-35 000,00	24 902,59	24 902,59
		0,00	0,00	0,00	0,00	0,00
	offene Verbindlichkeiten	0,00				
	offene Forderungen	0,00				

Salden Finanzierungsergebnisse		RA 2022	VA 2022	RA - VA	RA Vorjahre	RA Gesamt
1000602	Gde.Strassenneubau (1900 bis 2099)					
	Auszahlungen - Investitionen - Mittelverwendung	928 631,65	1 540 000,00	-611 368,35	2 537 028,07	3 465 659,72
	Einzahlungen - Finanzierung - Mittelherkunft	928 631,65	1 540 000,00	-611 368,35	2 537 028,07	3 465 659,72
		0,00	0,00	0,00	0,00	0,00
	offene Verbindlichkeiten	192 484,83				
	offene Forderungen	0,00				
1008008	Kanalspülfahrzeug Neuanschaffung (2020 bis 2023)					
	Auszahlungen - Investitionen - Mittelverwendung	0,00	405 000,00	-405 000,00	0,00	0,00
	Einzahlungen - Finanzierung - Mittelherkunft	0,00	405 000,00	-405 000,00	0,00	0,00
		0,00	0,00	0,00	0,00	0,00
	offene Verbindlichkeiten	0,00				
	offene Forderungen	0,00				
1008019	Freizeitanlage - Außenumbau (2021 bis 2025)					
	Auszahlungen - Investitionen - Mittelverwendung	102 785,03	122 500,00	-19 714,97	0,00	102 785,03
	Einzahlungen - Finanzierung - Mittelherkunft	81 785,03	122 500,00	-40 714,97	21 000,00	102 785,03
		-21 000,00	0,00	-21 000,00	21 000,00	0,00
	offene Verbindlichkeiten	47 678,42				
	offene Forderungen	0,00				
1000820	Wasserversorgung Erweiterungen (1900 bis 2099)					
	Auszahlungen - Investitionen - Mittelverwendung	397 989,93	1 040 000,00	-642 010,07	1 159 230,14	1 557 220,07
	Einzahlungen - Finanzierung - Mittelherkunft	397 989,93	1 040 000,00	-642 010,07	1 159 230,14	1 557 220,07
		0,00	0,00	0,00	0,00	0,00
	offene Verbindlichkeiten	104 968,38				
	offene Forderungen	0,00				
1000821	Abwasserbeseitigung Erweit.- u. Sanierungen (1900 bis 2099)					
	Auszahlungen - Investitionen - Mittelverwendung	63 576,77	576 100,00	-512 523,23	1 606 862,81	1 670 439,58
	Einzahlungen - Finanzierung - Mittelherkunft	63 576,77	576 100,00	-512 523,23	1 606 862,81	1 670 439,58
		0,00	0,00	0,00	0,00	0,00
	offene Verbindlichkeiten	43 691,18				
	offene Forderungen	0,00				
1000029	Amtshaus Umbau u.Sanier. (1999 bis 2099)					
	Auszahlungen - Investitionen - Mittelverwendung	27 855,83	62 800,00	-34 944,17	496 544,45	524 400,28
	Einzahlungen - Finanzierung - Mittelherkunft	27 855,83	62 800,00	-34 944,17	496 544,45	524 400,28
		0,00	0,00	0,00	0,00	0,00
	offene Verbindlichkeiten	36 448,64				
	offene Forderungen	0,00				

Salden Finanzierungsergebnisse		RA 2022	VA 2022	RA - VA	RA Vorjahre	RA Gesamt
1000261	VS Haag - Erweiterung/Umbau (2017 bis 2023)					
	Auszahlungen - Investitionen - Mittelverwendung	104 000,00	104 000,00	0,00	820 110,64	924 110,64
	Einzahlungen - Finanzierung - Mittelherkunft	104 000,00	104 000,00	0,00	820 110,64	924 110,64
		0,00	0,00	0,00	0,00	0,00
	offene Verbindlichkeiten	0,00				
	offene Forderungen	0,00				
1000313	44er Haus - Einrichtung Adaptierungen (2016 bis 2024)					
	Auszahlungen - Investitionen - Mittelverwendung	0,00	35 000,00	-35 000,00	10 467,26	10 467,26
	Einzahlungen - Finanzierung - Mittelherkunft	0,00	35 000,00	-35 000,00	10 467,26	10 467,26
		0,00	0,00	0,00	0,00	0,00
	offene Verbindlichkeiten	0,00				
	offene Forderungen	0,00				
1000604	Landesstraßen B (1900 bis 2099)					
	Auszahlungen - Investitionen - Mittelverwendung	7 457,38	235 000,00	-227 542,62	299 851,02	307 308,40
	Einzahlungen - Finanzierung - Mittelherkunft	7 457,38	235 000,00	-227 542,62	299 851,02	307 308,40
		0,00	0,00	0,00	0,00	0,00
	offene Verbindlichkeiten	0,00				
	offene Forderungen	0,00				
1000612	Hochwasserschutzmassnahmen für Oberflächenwässer (2011 bis 2029)					
	Auszahlungen - Investitionen - Mittelverwendung	16 199,68	970 000,00	-953 800,32	79 278,34	95 478,02
	Einzahlungen - Finanzierung - Mittelherkunft	16 199,68	970 000,00	-953 800,32	79 278,34	95 478,02
		0,00	0,00	0,00	0,00	0,00
	offene Verbindlichkeiten	9 003,16				
	offene Forderungen	0,00				
1000619	Mobilitätskonzept (2018 bis 2024)					
	Auszahlungen - Investitionen - Mittelverwendung	31 600,80	19 000,00	12 600,80	113 238,36	144 839,16
	Einzahlungen - Finanzierung - Mittelherkunft	31 600,80	19 000,00	12 600,80	113 238,36	144 839,16
		0,00	0,00	0,00	0,00	0,00
	offene Verbindlichkeiten	0,00				
	offene Forderungen	0,00				
1000620	Beitrag Einhausung 4-spuriger Ausbau Westbahn (2018 bis 2050)					
	Auszahlungen - Investitionen - Mittelverwendung	0,00	0,00	0,00	0,00	0,00
	Einzahlungen - Finanzierung - Mittelherkunft	0,00	0,00	0,00	0,00	0,00
		0,00	0,00	0,00	0,00	0,00
	offene Verbindlichkeiten	0,00				
	offene Forderungen	0,00				

Salden Finanzierungsergebnisse		RA 2022	VA 2022	RA - VA	RA Vorjahre	RA Gesamt
1000805	Grundbesitz (1900 bis 2099)					
	Auszahlungen - Investitionen - Mittelverwendung	3 089 610,79	1 533 800,00	1 555 810,79	400 000,00	3 489 610,79
	Einzahlungen - Finanzierung - Mittelherkunft	3 089 610,79	1 533 800,00	1 555 810,79	400 000,00	3 489 610,79
		0,00	0,00	0,00	0,00	0,00
	offene Verbindlichkeiten	0,00				
	offene Forderungen	0,00				
1000833	Straßenbahn Welser Straße (1900 bis 2099)					
	Auszahlungen - Investitionen - Mittelverwendung	448 674,55	448 700,00	-25,45	899 891,97	1 348 566,52
	Einzahlungen - Finanzierung - Mittelherkunft	448 674,55	448 700,00	-25,45	899 891,97	1 348 566,52
		0,00	0,00	0,00	0,00	0,00
	offene Verbindlichkeiten	0,00				
	offene Forderungen	0,00				
1000852	Rathaus Garage Betonsanierung und Entwässerung (2010 bis 2024)					
	Auszahlungen - Investitionen - Mittelverwendung	739 057,58	555 000,00	184 057,58	51 468,07	790 525,65
	Einzahlungen - Finanzierung - Mittelherkunft	739 057,58	555 000,00	184 057,58	51 468,07	790 525,65
		0,00	0,00	0,00	0,00	0,00
	offene Verbindlichkeiten	15 900,01				
	offene Forderungen	0,00				
1000896	VH Dopplpunkt - Sanierung (2018 bis 2024)					
	Auszahlungen - Investitionen - Mittelverwendung	124 455,88	204 500,00	-80 044,12	0,00	124 455,88
	Einzahlungen - Finanzierung - Mittelherkunft	124 455,88	204 500,00	-80 044,12	0,00	124 455,88
		0,00	0,00	0,00	0,00	0,00
	offene Verbindlichkeiten	731,82				
	offene Forderungen	0,00				
1008020	Außensanierung Kürnberghalle (2022 bis 2027)					
	Auszahlungen - Investitionen - Mittelverwendung	49 679,47	60 000,00	-10 320,53	0,00	49 679,47
	Einzahlungen - Finanzierung - Mittelherkunft	49 679,47	60 000,00	-10 320,53	0,00	49 679,47
		0,00	0,00	0,00	0,00	0,00
	offene Verbindlichkeiten	0,00				
	offene Forderungen	0,00				
1000862	Kürnberghalle (2011 bis 2024)					
	Auszahlungen - Investitionen - Mittelverwendung	0,00	0,00	0,00	310 853,15	310 853,15
	Einzahlungen - Finanzierung - Mittelherkunft	0,00	0,00	0,00	310 853,15	310 853,15
		0,00	0,00	0,00	0,00	0,00
	offene Verbindlichkeiten	0,00				
	offene Forderungen	0,00				

Salden Finanzierungsergebnisse		RA 2022	VA 2022	RA - VA	RA Vorjahre	RA Gesamt
1000032	Projekt Telefonie/Internet Einbindg Außenstellen (2017 bis 2022)					
	Auszahlungen - Investitionen - Mittelverwendung	37,05	0,00	37,05	145 918,96	145 956,01
	Einzahlungen - Finanzierung - Mittelherkunft	37,05	0,00	37,05	145 918,96	145 956,01
		0,00	0,00	0,00	0,00	0,00
	offene Verbindlichkeiten	0,00				
	offene Forderungen	0,00				
1000114	Feuerwehr Leonding - Adaptierungen (2014 bis 2023)					
	Auszahlungen - Investitionen - Mittelverwendung	85 600,28	40 000,00	45 600,28	5 328,48	90 928,76
	Einzahlungen - Finanzierung - Mittelherkunft	85 600,28	40 000,00	45 600,28	5 328,48	90 928,76
		0,00	0,00	0,00	0,00	0,00
	offene Verbindlichkeiten	15 631,93				
	offene Forderungen	0,00				
1000126	FF Hart - Universallöschfahrzeug Ersatzbeschaffung (2020 bis 2023)					
	Auszahlungen - Investitionen - Mittelverwendung	427 707,84	66 600,00	361 107,84	140 880,57	568 588,41
	Einzahlungen - Finanzierung - Mittelherkunft	427 707,84	66 600,00	361 107,84	140 880,57	568 588,41
		0,00	0,00	0,00	0,00	0,00
	offene Verbindlichkeiten	0,00				
	offene Forderungen	0,00				
1000217	Schulzentrum Hart und Sporthalle Sanierung (2020 bis 2027)					
	Auszahlungen - Investitionen - Mittelverwendung	64 207,08	68 400,00	-4 192,92	786 057,98	850 265,06
	Einzahlungen - Finanzierung - Mittelherkunft	64 207,08	68 400,00	-4 192,92	786 057,98	850 265,06
		0,00	0,00	0,00	0,00	0,00
	offene Verbindlichkeiten	-11 400,00				
	offene Forderungen	0,00				
1000222	Schulanlage Haag (2003 bis 2025)					
	Auszahlungen - Investitionen - Mittelverwendung	133 639,96	223 000,00	-89 360,04	0,00	133 639,96
	Einzahlungen - Finanzierung - Mittelherkunft	133 639,96	223 000,00	-89 360,04	0,00	133 639,96
		0,00	0,00	0,00	0,00	0,00
	offene Verbindlichkeiten	0,00				
	offene Forderungen	0,00				
1000223	Sanierung VS u. NMS Doppl (2020 bis 2099)					
	Auszahlungen - Investitionen - Mittelverwendung	0,00	0,00	0,00	83 900,00	83 900,00
	Einzahlungen - Finanzierung - Mittelherkunft	0,00	0,00	0,00	83 900,00	83 900,00
		0,00	0,00	0,00	0,00	0,00
	offene Verbindlichkeiten	-6 000,00				
	offene Forderungen	0,00				

Salden Finanzierungsergebnisse		RA 2022	VA 2022	RA - VA	RA Vorjahre	RA Gesamt
1000244	Kindergarten Doppl-Hart Neubau Schulstraße (2014 bis 2022)					
	Auszahlungen - Investitionen - Mittelverwendung	8 042,17	0,00	8 042,17	19 516,42	27 558,59
	Einzahlungen - Finanzierung - Mittelherkunft	8 042,17	0,00	8 042,17	19 516,42	27 558,59
		0,00	0,00	0,00	0,00	0,00
	offene Verbindlichkeiten	0,00				
	offene Forderungen	0,00				
1000251	Kindergarten Doppl Sandgasse Abbruch und Verkauf (2015 bis 2023)					
	Auszahlungen - Investitionen - Mittelverwendung	0,00	400 000,00	-400 000,00	0,00	0,00
	Einzahlungen - Finanzierung - Mittelherkunft	0,00	400 000,00	-400 000,00	0,00	0,00
		0,00	0,00	0,00	0,00	0,00
	offene Verbindlichkeiten	0,00				
	offene Forderungen	0,00				
1000262	KG Rufiling - neue Einrichtung (2017 bis 2022)					
	Auszahlungen - Investitionen - Mittelverwendung	17 602,88	0,00	17 602,88	66 460,92	84 063,80
	Einzahlungen - Finanzierung - Mittelherkunft	17 602,88	0,00	17 602,88	66 460,92	84 063,80
		0,00	0,00	0,00	0,00	0,00
	offene Verbindlichkeiten	0,00				
	offene Forderungen	0,00				
1000289	Spielplatzneuerrichtung Kindergarten u Hort Haag (2022 bis 2023)					
	Auszahlungen - Investitionen - Mittelverwendung	1 883,47	45 000,00	-43 116,53	0,00	1 883,47
	Einzahlungen - Finanzierung - Mittelherkunft	43 621,47	45 000,00	-1 378,53	0,00	43 621,47
		41 738,00	0,00	41 738,00	0,00	41 738,00
	offene Verbindlichkeiten	41 738,00				
	offene Forderungen	0,00				
1000411	Aktivtreff Holzheim behindertengerechter Eingang (2017 bis 2023)					
	Auszahlungen - Investitionen - Mittelverwendung	90 103,61	185 000,00	-94 896,39	0,00	90 103,61
	Einzahlungen - Finanzierung - Mittelherkunft	0,00	92 500,00	-92 500,00	92 500,00	92 500,00
		-90 103,61	-92 500,00	2 396,39	92 500,00	2 396,39
	offene Verbindlichkeiten	19 797,30				
	offene Forderungen	0,00				
1000618	Stadtregionales Forum und Umbau Stadtplatz (2017 bis 2023)					
	Auszahlungen - Investitionen - Mittelverwendung	227 433,90	100 000,00	127 433,90	1 832 676,82	2 060 110,72
	Einzahlungen - Finanzierung - Mittelherkunft	227 433,90	100 000,00	127 433,90	1 832 676,82	2 060 110,72
		0,00	0,00	0,00	0,00	0,00
	offene Verbindlichkeiten	0,00				
	offene Forderungen	0,00				

Salden Finanzierungsergebnisse		RA 2022	VA 2022	RA - VA	RA Vorjahre	RA Gesamt
1000825	Turm 13 (2022 bis 2026)					
	Auszahlungen - Investitionen - Mittelverwendung	0,00	20 000,00	-20 000,00	0,00	0,00
	Einzahlungen - Finanzierung - Mittelherkunft	0,00	20 000,00	-20 000,00	0,00	0,00
		0,00	0,00	0,00	0,00	0,00
	offene Verbindlichkeiten	0,00				
	offene Forderungen	0,00				
1000866	Div. Gebäudesanierungen (1900 bis 2022)					
	Auszahlungen - Investitionen - Mittelverwendung	0,00	30 000,00	-30 000,00	0,00	0,00
	Einzahlungen - Finanzierung - Mittelherkunft	0,00	30 000,00	-30 000,00	0,00	0,00
		0,00	0,00	0,00	0,00	0,00
	offene Verbindlichkeiten	0,00				
	offene Forderungen	0,00				
1000872	Freizeitanlage - div. Adaptierungen und Sanierungen (2014 bis 2023)					
	Auszahlungen - Investitionen - Mittelverwendung	8 737,94	0,00	8 737,94	310 773,44	319 511,38
	Einzahlungen - Finanzierung - Mittelherkunft	8 737,94	0,00	8 737,94	310 773,44	319 511,38
		0,00	0,00	0,00	0,00	0,00
	offene Verbindlichkeiten	0,00				
	offene Forderungen	0,00				
1000886	Motorikpark (2019 bis 2023)					
	Auszahlungen - Investitionen - Mittelverwendung	237 981,60	150 000,00	87 981,60	0,00	237 981,60
	Einzahlungen - Finanzierung - Mittelherkunft	237 981,60	150 000,00	87 981,60	0,00	237 981,60
		0,00	0,00	0,00	0,00	0,00
	offene Verbindlichkeiten	0,00				
	offene Forderungen	0,00				
1000892	Panorama Wellness Center - div. Adaptierungen (2017 bis 2023)					
	Auszahlungen - Investitionen - Mittelverwendung	0,00	0,00	0,00	0,00	0,00
	Einzahlungen - Finanzierung - Mittelherkunft	0,00	0,00	0,00	0,00	0,00
		0,00	0,00	0,00	0,00	0,00
	offene Verbindlichkeiten	0,00				
	offene Forderungen	0,00				
1000895	Wirtschaftshof Sandgasse Dach- und Fassadensanierung (2018 bis 2022)					
	Auszahlungen - Investitionen - Mittelverwendung	512,89	0,00	512,89	9 145,39	9 658,28
	Einzahlungen - Finanzierung - Mittelherkunft	512,89	0,00	512,89	9 145,39	9 658,28
		0,00	0,00	0,00	0,00	0,00
	offene Verbindlichkeiten	0,00				
	offene Forderungen	0,00				

Salden Finanzierungsergebnisse		RA 2022	VA 2022	RA - VA	RA Vorjahre	RA Gesamt
1008016	Dachsanierung Einsatzzentrum Hart (2020 bis 2022)					
	Auszahlungen - Investitionen - Mittelverwendung	420 497,10	476 000,00	-55 502,90	13 269,03	433 766,13
	Einzahlungen - Finanzierung - Mittelherkunft	195 926,13	238 200,00	-42 273,87	237 840,00	433 766,13
		-224 570,97	-237 800,00	13 229,03	224 570,97	0,00
	offene Verbindlichkeiten	0,00				
	offene Forderungen	0,00				
Saldo Investive Einzelvorhaben		-293 936,58	-330 300,00	36 363,42	338 070,97	44 134,39
	offene Verbindlichkeiten	510 673,67				
	offene Forderungen	0,00				
2008012	Sonstige Investitionen (2020 bis 2099)					
	Auszahlungen - Investitionen - Mittelverwendung	1 512 484,70	891 500,00	620 984,70	3 143 211,79	4 655 696,49
	Einzahlungen - Finanzierung - Mittelherkunft	0,00	0,00	0,00	0,00	0,00
		-1 512 484,70	-891 500,00	-620 984,70	-3 143 211,79	-4 655 696,49
	offene Verbindlichkeiten	29 262,12				
	offene Forderungen	0,00				
Saldo Sonstige Investitionen		-1 512 484,70	-891 500,00	-620 984,70	-3 143 211,79	-4 655 696,49
	offene Verbindlichkeiten	29 262,12				
	offene Forderungen	0,00				
5858000	Zweckgebundene Rücklagen (2020 bis 2099)					
	Auszahlungen - Investitionen - Mittelverwendung	467 379,33	480 100,00	-12 720,67	1 644 600,62	2 111 979,95
	Einzahlungen - Finanzierung - Mittelherkunft	467 379,33	480 100,00	-12 720,67	1 644 600,62	2 111 979,95
		0,00	0,00	0,00	0,00	0,00
	offene Verbindlichkeiten	0,00				
	offene Forderungen	0,00				
Saldo optional nach landesspezifischen Vorgaben		0,00	0,00	0,00	0,00	0,00
	offene Verbindlichkeiten	0,00				
	offene Forderungen	0,00				
Saldo der gesamten Investitionstätigkeit		-1 806 421,28	-1 221 800,00	-584 621,28	-2 805 140,82	-4 611 562,10
	offene Verbindlichkeiten	539 935,79				
	offene Forderungen	0,00				

Querschnitt (Anlage 5b)

Bezeichnung	Zuordnung der Aufwands- und Ertragsgruppen	Summe Haushalt	davon A 85 - 89	Summe ohne A 85 - 89	
I. Querschnitt					
Erträge der operativen Gebarung / Einzahlungen aus Abgaben					
10	Einzahlungen aus eigenen Abgaben	Unterklassen 83 bis 85 ohne Gruppen 852, 858 und 859	19 128 568,57	231 206,77	18 897 361,80
11	Erträge aus Ertragsanteilen	Gruppen 858 und 859	41 776 591,30	0,00	41 776 591,30
12	Gebühren für die Benützung von Gemeindevorrichtungen und -anlagen	Gruppe 852	9 337 863,95	9 267 705,75	70 158,20
13	Erträge aus Leistungen	Unterklasse 81 ohne Gruppen 811, 817, 818 und 819	6 998 991,49	846 533,72	6 152 457,77
14	Erträge aus Besitz und wirtschaftlicher Tätigkeit	Gruppen 811, 820, 822, 823	773 168,34	86 289,33	686 879,01
15	Transfererträge von Trägern des öffentlichen Rechts	Gruppen 860 bis 863, 888	6 624 866,31	30 176,30	6 594 690,01
16	Sonstige Transfererträge	Gruppen 809, 864 bis 868, 880	103 376,01	337,27	103 038,74
17	Gewinnentnahmen der Gemeinde von Unternehmungen und marktbestimmten Betrieben der Gemeinde (A 85-89)	Gruppe 869 und 879	0,00	0,00	0,00
18	Erträge aus Veräußerungen und sonstige Erträge	Gruppen 814, 815, 824, 827, 828 und 829	1 492 840,68	203 213,08	1 289 627,60
19	Summe 1 (Erträge)		86 236 266,65	10 665 462,22	75 570 804,43
Aufwendungen der operativen Gebarung					
20	Personalaufwand	Klasse 5 ohne nicht finanzierungswirksame Konten	23 957 727,32	1 406 385,07	22 551 342,25
21	Pensionen und sonstige Ruhebezüge	Gruppen 760, 761	8 771,55	0,00	8 771,55
22	Bezüge der gewählten Organe	Gruppe 721	638 402,17	0,00	638 402,17
23	Gebrauchs- und Verbrauchsgüter, Handelswaren	Klasse 4	3 650 280,40	1 973 281,19	1 676 999,21
24	Verwaltungs- und Betriebsaufwand	Klasse 6 ohne Gruppen 650 bis 655, 657, 658, 680 bis 687, 689, 690, 694 bis 699; Unterklassen 70 bis 72 ohne Gruppen 706 und 721; Gruppe 790	17 355 711,69	6 166 977,30	11 188 734,39
25	Zinsen für Finanzschulden	Gruppen 650, 651, 653 und 657	49 990,48	687,05	49 303,43
26	Laufende Transfers an Träger des öffentlichen Rechts	Gruppen 750 bis 754	26 433 301,55	275 829,72	26 157 471,83
27	Sonstige laufende Transfers	Gruppen 755 bis 757, 759, 764, 768, 780 und 781	4 309 123,64	1 097 700,00	3 211 423,64
28	Gewinnentnahmen der Gemeinde von Unternehmungen und marktbestimmten Betrieben der Gemeinde (A 85-89)	Gruppe 769	0,00	0,00	0,00
29	Summe 2 (Aufwendungen)		76 403 308,80	10 920 860,33	65 482 448,47
91	SALDO 1: Ergebnis der operativen Gebarung	Summe 1 minus Summe 2	9 832 957,85	-255 398,11	10 088 355,96

Bezeichnung	Zuordnung Abgang/Zugang zu den Bestandskonten und der Kapitaltransferkonten	Summe Haushalt	davon A 85 - 89	Summe ohne A 85 - 89
Vermögensgebarung mit Kapitaltransfers ohne Finanztransaktionen				
30 Veräußerung von unbeweglichem Vermögen	Unterklassen 00, 01, 05 und 06; Gruppen 801, 802 und 805 (bei unbeweglichen Kulturgütern)	14 850,00	0,00	14 850,00
31 Veräußerung von beweglichem Vermögen	Unterklassen 02 bis 04; Gruppen 100, 113, 120, 150, 159, 170 und 175; Gruppen 803, 804 und 805 (bei beweglichen Kulturgütern)	24 750,00	0,00	24 750,00
32 Veräußerung von immateriellen Vermögenswerten	Unterklasse 07	0,00	0,00	0,00
33 Investitionszuschüsse (erhaltene Kapitaltransfers) von Trägern des öffentlichen Rechts	Gruppen 300 bis 303, 309, 871	361 702,16	-63 362,86	425 065,02
34 Sonstige Investitionszuschüsse (erhaltene Kapitaltransfers)	Gruppen 304 bis 308	636 908,56	527 171,48	109 737,08
39 Summe 3 (Vermögensgebarung mit Kapitaltransfer ohne Finanztransaktionen)		1 038 210,72	463 808,62	574 402,10
Vermögensgebarung und Kapitaltransfers ohne Finanztransaktionen				
40 Erwerb von unbeweglichem Vermögen	Unterklassen 00, 01 und 05; Gruppen 060, 061 und 063	6 275 391,58	26,55	6 275 365,03
41 Erwerb von beweglichem Vermögen, Aktivierte Vorräte	Unterklassen 02 bis 04; Gruppe 062; Gruppen 100, 113, 120, 150, 159, 170 und 175	1 937 035,23	698 738,08	1 238 297,15
42 Erwerb von immateriellen Vermögenswerten	Unterklasse 07	96 027,40	0,00	96 027,40
43 Kapitaltransfers an Träger des öffentlichen Rechts	Gruppen 130 und 135; Gruppen 770 bis 774	455 625,53	0,00	455 625,53
44 Sonstige Kapitaltransfers	Gruppen 775 bis 779, 785 und 786	220 003,47	1 731,60	218 271,87
49 Summe 4 (Vermögensgebarung und Kapitaltransfer ohne Finanztransaktionen)		8 984 083,21	700 496,23	8 283 586,98
92 SALDO 2: Saldo der Vermögensgebarung ohne Finanztransaktionen	Summe 3 minus Summe 4	-7 945 872,49	-236 687,61	-7 709 184,88

Bezeichnung	Zuordnung der Gruppen der Finanzierungsrechnung	nur A 85 - 89
Einzahlungen aus Finanztransaktionen		
50 Veräußerung von Beteiligungen und Wertpapieren	Unterklasse 08; Gruppen 223 und 224	0,00
51 Entnahmen aus Zahlungsmittelreserven	Gruppen 293, 294 und 295	0,00
52 Einzahlungen aus der Rückzahlung von Darlehen an Träger des öffentlichen Rechts	Gruppen 240 bis 244	0,00
53 Einzahlungen aus der Rückzahlung von Darlehen an andere und von Bezugsvorschüssen	Gruppen 245 bis 249 und 273	0,00
54 Aufnahme von Finanzschulden von Trägern des öffentlichen Rechts	Gruppen 340 bis 344, 350 bis 354	0,00
55 Aufnahme von Finanzschulden von anderen	Unterklasse 32; Gruppen 345 bis 349, 355 bis 357	0,00
58 Ausgleichszahlungen aus Finanzderivaten	Gruppen 821 und 826	0,00
59 Summe 5 (Einzahlungen aus Finanztransaktionen)		0,00
Auszahlungen aus Finanztransaktionen		
60 Erwerb von Beteiligungen und Wertpapieren	Unterklasse 08; Gruppen 223 und 224	0,00
61 Zuführung an Zahlungsmittelreserven	Gruppen 293, 294 und 295	0,00
62 Gewährung von Darlehen an Träger des öffentlichen Rechts	Gruppen 240 bis 244	0,00
63 Gewährung von Darlehen an andere und von Bezugsvorschüssen	Gruppen 245 bis 249 und 273	0,00
64 Rückzahlung von Finanzschulden bei Trägern des öffentlichen Rechts	Gruppen 340 bis 344, 350 bis 354	0,00
65 Rückzahlung von Finanzschulden bei anderen	Unterklasse 32; Gruppen 345 bis 349, 355 bis 357	15 334,44
68 Ausgleichszahlungen aus Finanzderivaten	Gruppen 652, 655 und 658	0,00
69 Summe 6 (Auszahlungen aus Finanztransaktionen)		15 334,44
93 SALDO 3: Saldo der Finanztransaktionen	Summe 5 minus Summe 6	-15 334,44
94 SALDO 4:	Summe der Salden 1, 2 und 3	-507 420,16
II. Ableitung des Finanzierungssaldos		
70 Jahresergebnis Haushalt ohne A 85 - 89 und ohne Finanztransaktionen	Saldo 1 plus Saldo 2	2 379 171,08
71 Überrechnung Jahresergebnis A 85 - 89	Saldo 4 der Spalte "nur A 85 - 89"	-507 420,16
95 Finanzierungssaldo ('vorläufiges Maastricht-Ergebnis')		1 871 750,92

Nachweis über Transferzahlungen (Anlage 6a)

Haushaltskonto	Bezeichnung Ansatz	Bezeichnung Post	Summe Einzahlungen	Summe Auszahlungen
Transferzahlungen von/an Bund, Bundesfonds, Bundeskammern				
Gesamtsumme Transferzahlungen von/an Bund, Bundesfonds, Bundeskammern			710 905,67	15 210,00
Summe Kapitaltransfers			225 598,99	0,00
Summe Laufende Transfers			485 306,68	15 210,00
2/010000+300000	Hauptverwaltung Zentralamt	Kapitaltransfers von Bund, Bundesfonds und Bundeskammern	1 070,13	
2/519100+860000	Sonstige Einrichtungen und Maßnahmen - Corona-Virus	Transfers von Bund, Bundesfonds und Bundeskammern	250 546,00	
2/820000+300000	Wirtschaftshof Füchselbachstr.	Kapitaltransfers von Bund, Bundesfonds und Bundeskammern	1 029,87	
2/846000+860000	Wohn- und Geschäfts- Gebäude	Transfers von Bund, Bundesfonds und Bundeskammern	7 635,00	
2/851000+300200	Betriebe der Abwasser- Beseitigung	Kapitaltransfers von Bund, Bundesfonds und Bundeskammern	2 241,92	
2/851000+860000	Betriebe der Abwasser- Beseitigung	Transfers von Bund, Bundesfonds und Bundeskammern	2 500,00	
2/851000+860001	Betriebe der Abwasser- Beseitigung	Transfers von Bund, Bundesfonds und Bundeskammern	797,08	
2/924000+860000	Zuschlagsabgaben zu Bundesabgaben	Transfers von Bund, Bundesfonds und Bundeskammern	63 208,85	
2/941000+860200	Sonstige Finanzzuweisung Nach Dem Fag	Laufende Transferzahlungen vom Bund	186 205,00	
6/163061+300000	Feuerwehr Leonding Erweiterung	Kapitaltransfers von Bund, Bundesfonds und Bundeskammern	58 583,81	
6/219200+860000	Schulzentrum Hart und Sporthalle	Transfers von Bund, Bundesfonds und Bundeskammern	-11 400,00	
6/219300+860000	Sanierung VS u. NMS Doppl	Transfers von Bund, Bundesfonds und Bundeskammern	-6 000,00	
6/611000+300000	Landesstraßen B	Kapitaltransfers von Bund, Bundesfonds und Bundeskammern	-6 961,69	
6/612000+300000	Gemeindestrassen	Kapitaltransfers von Bund, Bundesfonds und Bundeskammern	62 221,87	
6/612000+300100	Gemeindestrassen	Kapitaltransfers von Bund, Bundesfonds und Bundeskammern	135 461,54	
6/649010+300000	Stadtregionales Forum und Umbau Stadtplatz	Kapitaltransfers von Bund, Bundesfonds und Bundeskammern	37 556,32	
6/831022+860000	Freizeitanlage - div. Adaptierungen und Sanierungen	Transfers von Bund, Bundesfonds und Bundeskammern	-8 185,25	
6/850100+300000	Betriebe der Wasserversorgung - Erweiterungen	Kapitaltransfers von Bund, Bundesfonds und Bundeskammern	-65 604,78	
1/240002-750000	Kindergarten Spillheide	Laufende Transferzahlungen an Bund Bundesfonds und Bundeskammern		1 170,00
1/240003-750000	Kindergarten Hart	Laufende Transferzahlungen an Bund Bundesfonds und Bundeskammern		1 170,00
1/240008-750000	Kindergarten Richterstraße	Transfers an Bund, Bundesfonds und Bundeskammern		1 170,00
1/240009-750000	Kindergarten Haag	Transfers an Bund, Bundesfonds und Bundeskammern		1 170,00
1/240010-750000	Kindergarten Doppl-Hart Remisenstraße	Transfers an Bund, Bundesfonds und Bundeskammern		1 170,00
1/240011-750000	Kindergarten St. Isidor	Transfers an Bund, Bundesfonds und Bundeskammern		1 170,00
1/240012-750000	Kindergarten Doppl-Hart Schulstraße	Laufende Transferzahlungen an Bund Bundesfonds und Bundeskammern		1 170,00
1/240013-750000	Kindergarten Berg	Transfers an Bund, Bundesfonds und Bundeskammern		585,00
1/240014-750000	Kindergarten Hainzenbachstraße	Laufende Transferzahlungen an Bund Bundesfonds und Bundeskammern		1 170,00
1/240801-750000	Krabbelstube Hart	Transfers an Bund, Bundesfonds und Bundeskammern		389,97
1/240803-750000	Krabbelstube Spillheide	Transfers an Bund, Bundesfonds und Bundeskammern		585,00
1/240804-750000	Krabbelstube Schulzentrum Hart	Transfers an Bund, Bundesfonds und Bundeskammern		389,97
1/240805-750000	Krabbelstube Doppl-Hart Haidfeldstraße 29	Transfers an Bund, Bundesfonds und Bundeskammern		585,00
1/240807-750000	Krabbelstube Berg	Transfers an Bund, Bundesfonds und Bundeskammern		585,00

Haushaltskonto	Bezeichnung Ansatz	Bezeichnung Post	Summe Einzahlungen	Summe Auszahlungen
Transferzahlungen von/an Bund, Bundesfonds, Bundeskammern				
Gesamtsumme Transferzahlungen von/an Bund, Bundesfonds, Bundeskammern			710 905,67	15 210,00
Summe Kapitaltransfers			225 598,99	0,00
Summe Laufende Transfers			485 306,68	15 210,00
1/240808-750000	Krabbelstube Doppl-Hart Haidfeldstraße 31a	Transfers an Bund, Bundesfonds und Bundeskammern		1 170,00
1/250001-750000	Hort Doppl-Hart	Transfers an Bund, Bundesfonds und Bundeskammern		585,00
1/250002-750000	Hort Hart	Transfers an Bund, Bundesfonds und Bundeskammern		390,06
1/250003-750000	Hort Spillheide	Transfers an Bund, Bundesfonds und Bundeskammern		585,00

Haushaltskonto	Bezeichnung Ansatz	Bezeichnung Post	Summe Einzahlungen	Summe Auszahlungen
Transferzahlungen von/an Länder, Landesfonds, Landeskammern				
Gesamtsumme Transferzahlungen von/an Länder, Landesfonds, Landeskammern			6 153 954,28	15 156 461,20
Summe Kapitaltransfers			133 924,17	448 694,95
Summe Laufende Transfers			6 020 030,11	14 707 766,25
2/211011+861000	Volksschulen Ganztageschule	Laufende Transferzahlungen von Ländern, Landesfonds, Landeskammern	245 583,46	
2/212011+861000	Mittelschule Ganztageschule	Laufende Transferzahlungen von Ländern, Landesfonds, Landeskammern	44 420,71	
2/213000+861000	Sonderschule	Laufende Transferzahlungen von Ländern, Landesfonds, Landeskammern	2 083,00	
2/214000+861000	Polytechnische Schule	Laufende Transferzahlungen von Ländern, Landesfonds, Landeskammern	572,00	
2/240000+861000	Kindergärten	Laufende Transferzahlungen von Ländern, Landesfonds, Landeskammern	2 574 330,52	
2/240700+861100	Kindergartenfreifahrt	Lfd. Transferzlg v. Ländern, Landes fonds,-kammern (Bedarfszuweisungen)	20 333,99	
2/240800+861000	Krabbelstuben	Laufende Transferzahlungen von Ländern, Landesfonds, Landeskammern	694 058,10	
2/250000+861000	Schülerhorte	Laufende Transferzahlungen von Ländern, Landesfonds, Landeskammern	624 260,85	
2/273000+861000	Stadtbücherei (Leonding)	Laufende Transferzahlungen von Ländern, Landesfonds, Landeskammern	3 700,00	
2/320000+301000	Musikschule	Kapitaltransferzahlungen von Länder Landesfonds und Landeskammern	2 155,45	
2/422000+861000	Aktivtreffs	Laufende Transferzahlungen von Ländern, Landesfonds, Landeskammern	11 000,00	
2/429000+861000	Freie Wohlfahrt - Son. Einr. u. Massn.	Laufende Transferzahlungen von Ländern, Landesfonds, Landeskammern	77 552,10	
2/439000+861100	Sonstige Einrichtungen Und Massnahmen	Lfd. Transferzlg v. Ländern, Landes fonds,-kammern (Bedarfszuweisungen)	600,00	
2/519100+861000	Sonstige Einrichtungen und Maßnahmen - Corona-Virus	Transfers von Ländern, Landesfonds und Landeskammern	181 267,67	
2/690000+861000	Verkehr, Sonstiges	Laufende Transferzahlungen von Ländern, Landesfonds, Landeskammern	677 005,43	
2/940000+861000	Bedarfszuweisungen	Laufende Transferzahlungen vom Land (Strukturfonds)	400 000,00	
2/940000+861400	Bedarfszuweisungen	Transfers von Ländern, Landesfonds und Landeskammern	297 000,00	
6/163022+301100	FF Hart - Universallöschfahrzeug Ersatzbeschaffung	Kapitaltransfers von Ländern, Landesfonds und Landeskammern	30 006,00	
6/211301+301000	VS Haag - Erweiterung/Umbau	Kapitaltransferzahlungen v. Ländern Landesfonds und Landeskammern	1 944,80	
6/211301+861000	VS Haag - Erweiterung/Umbau	Transfers von Ländern, Landesfonds und Landeskammern	102 055,20	
6/219200+301000	Schulzentrum Hart und Sporthalle	Kapitaltransferzahlungen v. Ländern Landesfonds und Landeskammern	4 192,92	
6/219200+861000	Schulzentrum Hart und Sporthalle	Transfers von Ländern, Landesfonds und Landeskammern	64 207,08	
6/612000+301100	Gemeindestrassen	Kapitaltransferz.Vom Land-Bz	27 500,00	

Haushaltskonto	Bezeichnung Ansatz	Bezeichnung Post	Summe Einzahlungen	Summe Auszahlungen
Transferzahlungen von/an Länder, Landesfonds, Landeskammern				
Gesamtsumme Transferzahlungen von/an Länder, Landesfonds, Landeskammern			6 153 954,28	15 156 461,20
Summe Kapitaltransfers			133 924,17	448 694,95
Summe Laufende Transfers			6 020 030,11	14 707 766,25
6/612000+301101	Gemeindestrassen	Kapitaltransfers von Ländern, Landesfonds und Landeskammern	68 125,00	
1/080000-751100	Pensionen	Lfd. Transferzlg. an Länder, Landesfonds u. -kammern (Pensionskasse)		1 632 449,00
1/080000-751200	Pensionen	Lfd. Transferzahlungen an Länder, Landesfonds u. -kammern		17 196,00
1/211011-751100	Volksschulen Ganztageschule	Lfd. Transferzlg. an Länder, Landesfonds und -kammern		24 331,34
1/212011-751000	Mittelschule Ganztageschule	Laufende Transferzlg. an Länder, Landesfonds und Landeskammern		12 327,22
1/510000-751000	Medizinische Bereich- Versorgung	Laufende Transferzlg. an Länder, Landesfonds und Landeskammern		129 633,28
1/562000-751000	Beiträge D.Gemeinden An Krankenanstalten	Laufende Transferzlg. an Länder, Landesfonds und Landeskammern		9 404 600,00
1/639000-771000	Sonstige Einrichtungen u. Maßnahmen	Kapitaltransferzahlungen an Länder, Landesfonds und Landeskammern		20,40
1/690000-751700	Verkehr, Sonstiges	Lfd. Transferzlg. an Länder, Landesfonds und -kammern (Kraftlinienverkehrsdienste)		209 907,00
1/930000-751000	Landesumlage	Laufende Transferzlg. an Länder, Landesfonds und Landeskammern		3 277 322,41
5/690000-771000	Verkehr, Sonstiges	Kapitaltransferzahlungen an Länder, Landesfonds und Landeskammern		448 674,55
Transferzahlungen von/an Gemeinden, Gemeindeverbände, Gemeindefonds				
Gesamtsumme Transferzahlungen von/an Gemeinden, Gemeindeverbände, Gemeindefonds			94 041,15	0,00
Summe Kapitaltransfers			0,00	0,00
Summe Laufende Transfers			94 041,15	0,00
2/429000+862000	Freie Wohlfahrt - Son. Einr. u. Massn.	Lfd. Transferzahlungen v. Gemeinden Gemeindeverbänden und -fonds	67 161,93	
2/852000+862000	Müllbeseitigung	Laufende Transferzahlungen von Gemeinden, Gemeindeverb. und -fonds	26 879,22	
Transferzahlungen von/an Sozialversicherungsträger				
Gesamtsumme Transferzahlungen von/an Sozialversicherungsträger			0,00	0,00
Summe Kapitaltransfers			0,00	0,00
Summe Laufende Transfers			0,00	0,00

Haushaltskonto	Bezeichnung Ansatz	Bezeichnung Post	Summe Einzahlungen	Summe Auszahlungen
Transferzahlungen von/an sonst. Träger des öffentlichen Rechts				
	Gesamtsumme Transferzahlungen von/an sonst. Träger des öffentlichen Rechts		79,30	0,00
	Summe Kapitaltransfers		0,00	0,00
	Summe Laufende Transfers		79,30	0,00
2/021000+864000	Statistisches Amt	Lfd. Transferzahlungen von sonst. Trägern des öff. Rechts	79,30	
Gesamtsumme			6 958 980,40	15 171 671,20

Nachweis über Haushaltsrücklagen und
Zahlungsmittelreserven (Anlage 6b)

Haushaltsrücklagen		Rücklagenstand			Rücklagenstand	Zahlungsmittelreserven		
Nr.	Verwendungszweck	31.12.2021	Zuführungen	Entnahmen	31.12.2022	31.12.2021	31.12.2022	Konto-/Sparbuchnummer
8/9990934/00005	Erneuerungsrücklage WVA (aus Interessentenbeiträgen)	434 669,69	0,00	374 351,17	60 318,52			
8/9990934/00007	Erneuerungsrücklage ABA (aus Interessentenbeiträgen)	704 102,97	93 028,16	0,00	797 131,13			
8/9990934/00010	Rücklage Neubau Gemeindestraßen	0,00	0,00	0,00	0,00			
8/9990934/00017	Zweckgeb. HHRL ABA Betriebsüberschuss	471 150,13	0,00	0,00	471 150,13			
Zweckgebundene Haushaltsrücklagen		1 609 922,79	93 028,16	374 351,17	1 328 599,78			
8/9990935/00001	Allgemeine Ausgleichsrücklage	8 286 334,51	7 859 416,72	6 004 209,27	10 141 541,96	2 000 000,00	4 000 000,00	ZW 10 295006 AT48 3427 6801 0001 0355
Allgemeine Haushaltsrücklagen		8 286 334,51	7 859 416,72	6 004 209,27	10 141 541,96	2 000 000,00	4 000 000,00	
Gesamtsummen		9 896 257,30	7 952 444,88	6 378 560,44	11 470 141,74	2 000 000,00	4 000 000,00	

Einzelnachweis über Finanzschulden und Schuldendienst
(Anlage 6c)

Darlehen/Darlehensgeber Verwendung/Staat Aktenzahl	Laufzeit Währung/Zinssatz	Darlehenshöhe Gesamt	Buchwert 31.12.2021	Zugang	Tilgung	Zinsen	Summe Schulden- dienst	Schulden- dienst Ersätze	Kurs Gewinn/ -Verlust	Buchwert inkl. KG/KV 31.12.2022	Netto Schulden- dienst
1. Darlehen für Investitionszwecke											
1.1. ... von Trägern des öffentlichen Rechts											
1.1.1. ... von Bund, Bundesfonds, Bundeskammern											
1.1.2. ... von Ländern, Landesfonds, Landeskammern											
1.1.3. ... von Gemeinden, Gemeindeverbänden, Gemeindefonds											
1.1.4. ... von Sozialversicherungsträgern											
1.1.5. ... von sonstigen Trägern des öffentlichen Rechts											
1.2. ... von Beteiligungen der Gebietskörperschaft (ohne Finanzunternehmungen)											
1.3. ... von Unternehmen (ohne Beteiligungen und ohne Finanzunternehmungen)											
1.4. ... von Finanzunternehmen											
1.4.1. ... von Finanzunternehmen im Inland											
135000/1021940 BAWAG P.S.K. 2009 - 2034 Sanierung Schulküche SZ Hart, EUR/2,184% Kto.Nr. 00540-020-035/AT	1021940 212000 euribor3m	83 350,00 250 000,00	42 567,48	0,00	3 332,51	303,28	3 635,79	0,00	0,00	39 234,97	3 635,79
135000/1021940 BAWAG P.S.K. 2009 - 2034 Sanierung Schulküche SZ Hart, EUR/2,184% Kto.Nr. 00540-020-035/AT	1021940 213000 euribor3m	83 325,00 250 000,00	42 573,04	0,00	3 331,50	303,19	3 634,69	0,00	0,00	39 241,54	3 634,69
135000/1021940 BAWAG P.S.K. 2009 - 2034 Sanierung Schulküche SZ Hart, EUR/2,184% Kto.Nr. 00540-020-035/AT	1021940 214000 euribor3m	83 325,00 250 000,00	42 572,31	0,00	3 331,51	303,20	3 634,71	0,00	0,00	39 240,80	3 634,71
135000/1061040 BAWAG P.S.K. 2007 - 2032 Landesstraßen A (4), Kto. Nr. 110.9633/AT	1061040 610000 euribor3m	200 000,00	65 227,23	0,00	6 363,64	459,39	6 823,03	0,00	0,00	58 863,59	6 823,03
135000/1061140 BAWAG P.S.K. 2007 - 2032 Landesstraßen B (4), Kto.Nr. 00540-005-311 (Kto110.9657) /AT	1061140 611000 euribor3m	300 000,00	97 840,95	0,00	9 545,46	689,10	10 234,56	0,00	0,00	88 295,49	10 234,56

Rechnungsabschluss 2022

Stadtgemeinde Leonding

Einzelnachweis über Finanzschulden und Schuldendienst (Anlage 6c)

Darlehen/Darlehensgeber Verwendung/Staat Aktenzahl	Laufzeit Währung/Zinssatz	Darlehenshöhe Gesamt	Buchwert 31.12.2021	Zugang	Tilgung	Zinsen	Summe Schulden- dienst	Schulden- dienst Ersätze	Kurs Gewinn/ -Verlust	Buchwert inkl. KG/KV 31.12.2022	Netto Schulden- dienst
135000/1061150 BAWAG P.S.K. 2009 - 2034 Landesstraßen B (5), Kto.Nr. 00540-020-043/AT 1061150 611000 euribor3m	EUR/2,184%	400 000,00	204 340,51	0,00	15 992,81	1 455,48	17 448,29	0,00	0,00	188 347,70	17 448,29
135000/1061160 BAWAG P.S.K. 2010 - 2030 Landesstraßen B (6), Kto.Nr. 540 033 749/AT 1061160 611000 euribor3m	EUR/2,184%	500 000,00	223 450,60	0,00	25 558,73	1 554,63	27 113,36	0,00	0,00	197 891,87	27 113,36
135000/1061170 BAWAG P.S.K. 2012 - 2031 Landesstraßen B (7), Vtr.Nr. 00540-040-559/AT 1061170 611000 euribor3m	EUR/1,972%	600 000,00	289 744,71	0,00	30 668,90	1 374,09	32 042,99	0,00	0,00	259 075,81	32 042,99
135000/1061226 BAWAG P.S.K. 2005 - 2030 Gemeindestraßen (3), Vertr. Nr. 117.9230/AT 1061226 612000 euribor3m	EUR/2,184%	300 000,00	71 296,20	0,00	8 148,13	496,66	8 644,79	0,00	0,00	63 148,07	8 644,79
135000/1061227 BAWAG P.S.K. 2007 - 2032 Gemeindestraßenbau (4), Kto. Nr. 110.9712/AT 1061227 612000 euribor3m	EUR/2,184%	350 000,00	114 147,77	0,00	11 136,36	803,94	11 940,30	0,00	0,00	103 011,41	11 940,30
135000/1061228 BAWAG P.S.K. 2010 - 2030 Gemeindestraßen (5), Kto.Nr. 540 033 757/AT 1061228 612000 euribor3m	EUR/2,184%	1 000 000,00	446 901,26	0,00	51 117,44	3 109,28	54 226,72	0,00	0,00	395 783,82	54 226,72
135000/1061229 BAWAG P.S.K. 2012 - 2031 Gemeindestraßen (6), Vtr.Nr. 00540-040-249/AT 1061229 612000 euribor3m	EUR/1,972%	1 500 000,00	724 361,73	0,00	76 672,19	3 435,23	80 107,42	0,00	0,00	647 689,54	80 107,42
135000/1082001 BAWAG P.S.K. 2009 - 2034 Bauhof III - Lagerhalle, Kto.Nr. 00540-020-086/AT 1082001 820000 euribor3m	EUR/2,184%	200 000,00	97 304,00	0,00	7 615,54	693,08	8 308,62	0,00	0,00	89 688,46	8 308,62
135000/1083104 BAWAG P.S.K. 2007 - 2032 FZA - Liegeflächenerweiterung (2), Kto. Nr. 110.9729/AT 1083104 831000 euribor3m	EUR/2,184%	200 000,00	65 227,23	0,00	6 363,64	459,39	6 823,03	0,00	0,00	58 863,59	6 823,03

Rechnungsabschluss 2022

Einzelnachweis über Finanzschulden und Schuldendienst (Anlage 6c)

Stadtgemeinde Leonding

Darlehen/Darlehensgeber Verwendung/Staat Aktenzahl	Laufzeit Währung/Zinssatz	Darlehenshöhe Gesamt	Buchwert 31.12.2021	Zugang	Tilgung	Zinsen	Summe Schulden- dienst	Schulden- dienst Ersätze	Kurs Gewinn/ -Verlust	Buchwert inkl. KG/KV 31.12.2022	Netto Schulden- dienst
135000/1083113 BAWAG P.S.K. 2005 - 2030 Wellnessanlage (3), Vertr. Nr. 117.9247/AT 1083113 831100 euribor3m	EUR/2,184%	400 000,00	95 061,70	0,00	10 864,20	662,22	11 526,42	0,00	0,00	84 197,50	11 526,42
135000/1083114 BAWAG P.S.K. 2005 - 2031 Wellnessanlage (4), Vertrag Nr. 117.9261/AT 1083114 831100 euribor3m	EUR/2,184%	100 000,00	26 747,06	0,00	2 891,56	187,08	3 078,64	0,00	0,00	23 855,50	3 078,64
135000/1084030 BAWAG P.S.K. 2005 - 2030 Grundbesitz (3), Vertr. Nr. 117.9254/AT 1084030 840000 euribor3m	EUR/2,184%	170 000,00	40 401,28	0,00	4 617,28	281,45	4 898,73	0,00	0,00	35 784,00	4 898,73
135000/1087100 BAWAG P.S.K. 2012 - 2031 Solaranlage FZA, PWC, KBH, Vtr.Nr. 00540-040-230/AT 1087100 871000 euribor3m	EUR/1,972%	99 990,00 300 000,00	43 163,18	0,00	5 110,97	228,98	5 339,95	0,00	0,00	38 052,21	5 339,95
135000/1087100 BAWAG P.S.K. 2012 - 2031 Solaranlage FZA, PWC, KBH, Vtr.Nr. 00540-040-230/AT 1087100 871000 euribor3m	EUR/1,972%	99 990,00 300 000,00	43 140,21	0,00	5 110,97	229,00	5 339,97	0,00	0,00	38 029,24	5 339,97
135000/1087100 BAWAG P.S.K. 2012 - 2031 Solaranlage FZA, PWC, KBH, Vtr.Nr. 00540-040-230/AT 1087100 871000 euribor3m	EUR/1,972%	100 020,00 300 000,00	58 568,93	0,00	5 112,50	229,07	5 341,57	0,00	0,00	53 456,43	5 341,57
135000/1087500 BAWAG P.S.K. 2007 - 2032 Straßenbahn, Kto. Nr. 110.9736/AT 1087500 690000 euribor3m	EUR/2,184%	50 000,00	16 306,71	0,00	1 590,90	114,86	1 705,76	0,00	0,00	14 715,81	1 705,76
135000/1087501 BAWAG P.S.K. 2009 - 2034 Straßenbahn, Kto.Nr. 00540-020-094/AT 1087501 690000 euribor3m	EUR/2,184%	800 000,00	389 216,03	0,00	30 462,18	2 772,30	33 234,48	0,00	0,00	358 753,85	33 234,48
135000/1087502 BAWAG P.S.K. 2012 - 2031 Straßenbahn Beitrag (3), Vtr.Nr. 00540-040-222/AT 1087502 690000 euribor3m	EUR/1,972%	1 200 000,00	579 489,40	0,00	61 337,75	2 748,18	64 085,93	0,00	0,00	518 151,65	64 085,93

Darlehen/Darlehensgeber Verwendung/Staat Aktenzahl	Laufzeit Währung/Zinssatz	Darlehenshöhe Gesamt	Buchwert 31.12.2021	Zugang	Tilgung	Zinsen	Summe Schulden- dienst	Schulden- dienst Ersätze	Kurs Gewinn/ -Verlust	Buchwert inkl. KG/KV 31.12.2022	Netto Schulden- dienst
135002/1021132 Raiffeisenbank Sport-Volksschule Haag (2), Vtr.Nr. 20.069.662/AT 1021132	2012 - 2032 EUR/2,922% euribor3m	420 000,00	235 752,34	0,00	20 893,09	2 318,60	23 211,69	0,00	0,00	214 859,25	23 211,69
135002/1021133 Raiffeisenbank Volksschule Leonding Zubau, Vtr.Nr. 20.069.670/AT 1021133	2012 - 2032 EUR/2,922% euribor3m	100 000,00	56 130,83	0,00	4 974,48	617,75	5 592,23	0,00	0,00	51 156,35	5 592,23
135002/1061180 Raiffeisenbank Landesstraßen B (8), Vtr.Nr. 20.069.688/AT 1061180	2012 - 2032 EUR/2,922% euribor3m	500 000,00	280 657,81	0,00	24 872,75	2 743,81	27 616,56	0,00	0,00	255 785,06	27 616,56
135002/1061230 Raiffeisenbank Gemeindestraßen (7), Vtr.Nr. 20.069.696/AT 1061230	2012 - 2032 EUR/2,922% euribor3m	660 000,00	370 468,68	0,00	32 832,07	3 594,23	36 426,30	0,00	0,00	337 636,61	36 426,30
135002/1081401 Raiffeisenbank Kehrmaschine Straßenreinigung, Vtr.Nr. 20.069.704/AT 1081401	2012 - 2032 EUR/2,922% euribor3m	180 000,00	101 036,29	0,00	8 954,15	1 042,95	9 997,10	0,00	0,00	92 082,14	9 997,10
135002/1084040 Raiffeisenbank Grundbesitz (4), Vtr.Nr. 20.069.738/AT 1084040	2012 - 2032 EUR/2,922% euribor3m	300 000,00	168 392,21	0,00	14 923,43	1 680,75	16 604,18	0,00	0,00	153 468,78	16 604,18
135002/1087503 Raiffeisenbank Straßenbahn (4), Vtr.Nr. 20.069.746/AT 1087503	2012 - 2032 EUR/2,922% euribor3m	730 000,00	409 760,21	0,00	36 314,21	3 966,29	40 280,50	0,00	0,00	373 446,00	40 280,50
1.4.2. ... von Finanzunternehmen im Ausland											
1.5. ... von Sonstigen											
Zwischensumme			5 441 847,89	0,00	530 040,85	38 857,46	568 898,31	0,00	0,00	4 911 807,04	568 898,31

2. Finanzschulden für den laufenden Aufwand**2.1. ... von Trägern des öffentlichen Rechts****2.1.1. ... von Bund, Bundesfonds, Bundeskammern**

Darlehen/Darlehensgeber Verwendung/Staat Aktenzahl	Laufzeit Währung/Zinssatz Ansatz	Darlehenshöhe Gesamt	Buchwert 31.12.2021	Zugang	Tilgung	Zinsen	Summe Schulden- dienst	Schulden- dienst Ersätze	Kurs Gewinn/ -Verlust	Buchwert inkl. KG/KV 31.12.2022	Netto Schulden- dienst
2.1.2. ... von Ländern, Landesfonds, Landesammern											
2.1.3. ... von Gemeinden, Gemeindeverbänden, Gemeindefonds											
2.1.4. ... von Sozialversicherungsträgern											
2.1.5. ... von sonstigen Trägern des öffentlichen Rechts											
2.2. ... von Beteiligungen der Gebietskörperschaft (ohne Finanzunternehmen)											
2.3. ... von Unternehmen (ohne Beteiligungen und ohne Finanzunternehmen)											
2.4. ... von Finanzunternehmen											
2.4.1. ... von Finanzunternehmen im Inland											
2.4.2. ... von Finanzunternehmen im Ausland											
2.5. ... von Sonstigen											
Zwischensumme			0,00	0,00	0,00	0,00	0,00	0,00	0,00	0,00	0,00
SUMME (1 und 2)			5 441 847,89	0,00	530 040,85	38 857,46	568 898,31	0,00	0,00	4 911 807,04	568 898,31
Davon ohne A85-89			5 296 975,57	0,00	514 706,41	38 170,41	552 876,82	0,00	0,00	4 782 269,16	552 876,82
Davon A85-89			144 872,32	0,00	15 334,44	687,05	16 021,49	0,00	0,00	129 537,88	16 021,49

Nachweis über hausinterne Vergütungen (Anlage 6f)

Gruppenebene		Erträge	Aufwendungen
0	Vertretungskörper und allgemeine Verwaltung	1 421 633,89	95 405,85
1	Öffentliche Ordnung und Sicherheit	0,00	23 545,18
2	Unterricht, Erziehung, Sport und Wissenschaft	0,00	156 322,49
3	Kunst, Kultur und Kultus	0,00	64 543,44
4	Soziale Wohlfahrt und Wohnbauförderung	0,00	45 360,96
5	Gesundheit	0,00	15 244,54
6	Straßen- und Wasserbau, Verkehr	0,00	475 517,34
7	Wirtschaftsförderung	0,00	8 088,05
8	Dienstleistungen	2 448 464,11	2 992 047,00
9	Finanzwirtschaft	11 263,94	5 287,09
Summe		3 881 361,94	3 881 361,94
Nicht voranschlagswirksame Gebarung		Mittelaufbringung	Mittelverwendung
270	Finanzamt Vorsteuerbeträge (nicht voranschlagswirksame Gebarung)	0,00	0,00
360	Umsatzsteuer (nicht voranschlagswirksame Gebarung)	0,00	0,00
Summe		0,00	0,00

Anlagenspiegel Einzelkonten (Anlage 6g)

MVAG	Ansatz Konto	Bezeichnung	Inbetrieb- nahme	RND	ND	Buchwert 31.12.2021	Zugänge/ + Umbuchungen	Abgänge/ -	Wertaufholung+/ Wertminderung-	Abschreibung	Buchwert 31.12.2022
1010	Immaterielle Vermögenswerte					583 002,92	75 735,42	0,00	0,00	104 593,10	554 145,24
	016000	Elektronische Daten- Verarbeitung				167 314,37	53 904,48	0,00	0,00	72 923,65	148 295,20
	4/0440001/12610	Adobe Acrobat Pro DC	11.11.2016	0,0	4,0	0,00	0,00	0,00	0,00	0,00	0,00
	4/0440001/12611	Alcatel IP User Lizenz	17.11.2016	0,0	4,0	0,00	0,00	0,00	0,00	0,00	0,00
	4/0440001/12612	AutoDesk AutoCAD LT 2017	22.12.2015	0,0	4,0	0,00	0,00	0,00	0,00	0,00	0,00
	4/0440001/12613	AutoDesk AutoCAD LT 2017	22.12.2015	0,0	4,0	0,00	0,00	0,00	0,00	0,00	0,00
	4/0440001/12614	AutoDesk AutoCAD LT 2016	02.11.2015	0,0	4,0	0,00	0,00	0,00	0,00	0,00	0,00
	4/0440001/12615	AutoDesk AutoCAD Map 3D 2016	22.12.2015	0,0	4,0	0,00	0,00	0,00	0,00	0,00	0,00
	4/0440001/12616	Microsoft Forefront TMG Med Bus	01.01.2010	0,0	4,0	0,00	0,00	0,00	0,00	0,00	0,00
	4/0440001/12617	Microsoft Project 2016	13.10.2017	0,0	4,0	0,00	0,00	0,00	0,00	0,00	0,00
	4/0440001/12618	Microsoft SQL Server 2012 2x2 Server Proc. Liz.	01.07.2013	0,0	4,0	0,00	0,00	0,00	0,00	0,00	0,00
	4/0440001/12619	Microsoft SQL Server 2014 Std Core 2 Proc. Liz.	01.07.2015	0,0	4,0	0,00	0,00	0,00	0,00	0,00	0,00
	4/0440001/12620	TeamViewer 12	20.03.2017	0,0	2,0	0,00	0,00	0,00	0,00	0,00	0,00
	4/0440001/12621	Microsoft Exchange Server 2013	01.07.2013	0,0	4,0	0,00	0,00	0,00	0,00	0,00	0,00
	4/0440001/12622	Windows Server 2008 R2 Standard	01.01.2010	0,0	4,0	0,00	0,00	0,00	0,00	0,00	0,00
	4/0440001/12623	Windows Server 2012 Datacenter	01.01.2014	0,0	4,0	0,00	0,00	0,00	0,00	0,00	0,00
	4/0440001/12624	Windows Server 2012 R2 Datacenter	04.12.2015	0,0	4,0	0,00	0,00	0,00	0,00	0,00	0,00
	4/0440001/12625	Windows Server 2012 R2 Standard FF	01.01.2014	0,0	4,0	0,00	0,00	0,00	0,00	0,00	0,00
	4/0440001/12626	Windows Server 2012 Datacenter PWC	01.07.2012	0,0	4,0	0,00	0,00	0,00	0,00	0,00	0,00
	4/0440001/12627	Windows Server 2012 R2 OEM (Fujitsu)	01.01.2014	0,0	4,0	0,00	0,00	0,00	0,00	0,00	0,00
	4/0440001/12628	Windows Server 2019 Standard 16 Core Turm 9	28.11.2018	0,0	4,0	122,38	0,00	0,00	0,00	122,38	0,00
	4/0440001/12629	Windows Server 2019 Datacenter 16 Core	06.12.2018	0,0	4,0	1 000,00	0,00	0,00	0,00	1 000,00	0,00
	4/0440001/12630	Ekiz Webbasiert	20.12.2016	0,0	4,0	0,00	0,00	0,00	0,00	0,00	0,00
	4/0440001/19082	Auer Bausoftware	12.09.2003	0,0	4,0	0,00	0,00	0,00	0,00	0,00	0,00
	4/0440001/19093	n-tree Kassen und Zutrittssysteme PWC div. Weiterentwickl	31.12.2014	0,0	4,0	0,00	0,00	0,00	0,00	0,00	0,00
	4/0440001/19099	PC Kaufmann Lagerverwaltung Laufzeit: unbegrenzt	04.04.2016	0,0	4,0	0,00	0,00	0,00	0,00	0,00	0,00
	4/0440001/19100	Dabatec Verrechnung Feuerwehr Laufzeit: unbegrenzt	29.12.2015	0,0	4,0	0,00	0,00	0,00	0,00	0,00	0,00
	4/0440001/19101	EVVA Schlüsselverwaltung Upgrade auf Version 4.0 Laufze	18.07.2016	0,0	4,0	0,00	0,00	0,00	0,00	0,00	0,00
	4/0440001/19102	Digiplan pro Laufzeit: unbegrenzt	03.12.2014	0,0	4,0	0,00	0,00	0,00	0,00	0,00	0,00
	4/0440001/19103	IT Kommunal Amtssignatur Laufzeit: unbegrenzt	13.10.2010	0,0	4,0	0,00	0,00	0,00	0,00	0,00	0,00
	4/0440001/19104	Zellinger Telematik WH-Auto Laufzeit: unbegrenzt	30.12.2015	0,0	4,0	0,00	0,00	0,00	0,00	0,00	0,00
	4/0440001/19105	Sierzega GRS Verkehrsauswertung Laufzeit: bis Rechnerw	11.11.2016	0,0	4,0	0,00	0,00	0,00	0,00	0,00	0,00
	4/0440001/19106	engage! Persinfo Laufzeit: unbegrenzt	24.06.2015	0,0	4,0	0,00	0,00	0,00	0,00	0,00	0,00
	4/0440001/19107	K5 WIHOF Laufzeit: unbegrenzt	05.11.2016	0,0	4,0	0,00	0,00	0,00	0,00	0,00	0,00
	4/0440001/19108	Pro Office baum Laufzeit: unbegrenzt	08.01.2014	0,0	4,0	0,00	0,00	0,00	0,00	0,00	0,00
	4/0440001/19109	Geo Office Editieren und Raumplanung Laufzeit: unbegren	14.04.2016	0,0	4,0	0,00	0,00	0,00	0,00	0,00	0,00
	4/0440001/19110	Geo Office Online GD + DKM Laufzeit: unbegrenzt	09.12.2013	0,0	4,0	0,00	0,00	0,00	0,00	0,00	0,00
	4/0440001/19111	Littera Büchereissoftware Littera SQL Laufzeit: unbegrenzt	13.03.2013	0,0	4,0	0,00	0,00	0,00	0,00	0,00	0,00
	4/0440001/19112	Littera Büchereissoftware WebOpac Laufzeit: unbegrenzt	20.03.2013	0,0	4,0	0,00	0,00	0,00	0,00	0,00	0,00

MVAG	Ansatz Konto	Bezeichnung	Inbetrieb- nahme	RND	ND	Buchwert 31.12.2021	Zugänge/ + Umbuchungen	Abgänge/ -	Wertaufholung+/ Wertminderung-	Abschreibung	Buchwert 31.12.2022
	4/0440001/19113	Littera Büchereisoftware Belegdruck Laufzeit: unbegrenzt	04.10.2016	0,0	4,0	0,00	0,00	0,00	0,00	0,00	0,00
	4/0440001/19114	Easy Implementierung Laufzeit: unbegrenzt	01.01.2015	0,0	4,0	0,00	0,00	0,00	0,00	0,00	0,00
	4/0440001/19115	Easy zus. Scan Client Laufzeit: unbegrenzt	12.08.2016	0,0	4,0	0,00	0,00	0,00	0,00	0,00	0,00
	4/0440001/19116	Session Implementierung Laufzeit: unbegrenzt	24.08.2015	0,0	4,0	0,00	0,00	0,00	0,00	0,00	0,00
	4/0440001/19117	Session Listen Druckauftrag Laufzeit: unbegrenzt	05.01.2016	0,0	4,0	0,00	0,00	0,00	0,00	0,00	0,00
	4/0440001/19118	RKV Laufzeit: unbegrenzt	19.07.2017	0,0	4,0	0,00	0,00	0,00	0,00	0,00	0,00
	4/0440001/19119	RKV Erweiterung Türschilder Laufzeit: unbegrenzt	14.08.2014	0,0	4,0	0,00	0,00	0,00	0,00	0,00	0,00
	4/0440001/19120	Webkevin Laufzeit: unbegrenzt	31.12.2012	0,0	4,0	0,00	0,00	0,00	0,00	0,00	0,00
	4/0440001/19121	Weblohn Produkte und Kostenstellen Laufzeit: unbegrenzt	27.07.2012	0,0	4,0	0,00	0,00	0,00	0,00	0,00	0,00
	4/0440001/19122	Webkevin dezentrale Benutzerverwaltung Laufzeit: unbegrenzt	10.05.2013	0,0	4,0	0,00	0,00	0,00	0,00	0,00	0,00
	4/0440001/19123	Zeus Umstellung Zeus 3 Laufzeit: unbegrenzt	12.05.2010	0,0	4,0	0,00	0,00	0,00	0,00	0,00	0,00
	4/0440001/19124	Zeus Webservice Laufzeit: unbegrenzt	15.07.2010	0,0	4,0	0,00	0,00	0,00	0,00	0,00	0,00
	4/0440001/19125	Zeus Singl Sign-on Laufzeit: unbegrenzt	06.12.2013	0,0	4,0	0,00	0,00	0,00	0,00	0,00	0,00
	4/0440001/19126	Zeus Dienstreisemodul Laufzeit: unbegrenzt	12.11.2014	0,0	4,0	0,00	0,00	0,00	0,00	0,00	0,00
	4/0440001/19127	Zeus Optimierung Laufzeit: unbegrenzt	15.10.2015	0,0	4,0	0,00	0,00	0,00	0,00	0,00	0,00
	4/0440001/19128	Zeus Erweiterung Weblohnworkflow Laufzeit: unbegrenzt	09.02.2016	0,0	4,0	0,00	0,00	0,00	0,00	0,00	0,00
	4/0440001/19129	LMR Umstellung KIM EM-LMR Laufzeit unbegrenzt	11.12.2012	0,0	4,0	0,00	0,00	0,00	0,00	0,00	0,00
	4/0440001/19155	Landesrechte lfd. Aktualisierung Laufzeit: unbegrenzt	31.12.2018	0,0	4,0	50,00	0,00	0,00	0,00	50,00	0,00
	4/0440001/19156	ZPR Umstellung topsta ZPR Laufzeit: unbegrenzt	01.01.2015	0,0	4,0	0,00	0,00	0,00	0,00	0,00	0,00
	4/0440001/19176	n-tree Kassen- und Zutrittssystem PWC Laufzeit: unbegrenzt	01.01.2005	0,0	4,0	0,00	0,00	0,00	0,00	0,00	0,00
	4/0440001/19177	EVVA Schlüsselverwaltung Laufzeit: unbegrenzt	01.01.2001	0,0	4,0	0,00	0,00	0,00	0,00	0,00	0,00
	4/0440001/19178	Geo Office Laufzeit: unbegrenzt	01.01.2010	0,0	4,0	0,00	0,00	0,00	0,00	0,00	0,00
	4/0440001/19179	Littera Büchereisoftware Laufzeit: unbegrenzt	01.01.2010	0,0	4,0	0,00	0,00	0,00	0,00	0,00	0,00
	4/0440001/19180	Weblohn Laufzeit: unbegrenzt	01.10.2010	0,0	4,0	0,00	0,00	0,00	0,00	0,00	0,00
	4/0440001/19181	Zeus Laufzeit: unbegrenzt	01.10.2010	0,0	4,0	0,00	0,00	0,00	0,00	0,00	0,00
	4/0440001/19182	Windows Server Cal User	05.12.2019	0,5	4,0	1 624,24	0,00	0,00	0,00	1 082,83	541,41
	4/0440001/19183	Notebook Advenatage Site Zugang 2. Halbjahr 2019	01.07.2019	0,5	4,0	1 581,75	0,00	0,00	0,00	1 054,50	527,25
	4/0440001/19185	90 Mobile Device Management Solution Zugang 2. Halbjahr 2019	01.07.2019	0,5	4,0	1 975,23	0,00	0,00	0,00	1 316,82	658,41
	4/0440001/19187	Microsoft Windows Server 2019 Datacenter Zugang 2. Halbjahr 2019	01.07.2019	0,5	4,0	3 573,90	0,00	0,00	0,00	2 382,60	1 191,30
	4/0440001/19188	Veam Backup Essentials Enterprise Zugang 2. Halbjahr 2019	01.07.2019	0,5	4,0	1 219,09	0,00	0,00	0,00	812,73	406,36
	4/0440001/19195	Geo Office Analyst cu Folge (3 Stück) Zugang 1. Halbjahr 2020	30.06.2020	1,0	4,0	10 251,45	0,00	0,00	0,00	5 125,73	5 125,72
	4/0440001/19196	Comtec Ressourcenmanagement Zugang 1. Halbjahr 2020	30.06.2019	0,0	4,0	1 090,16	0,00	0,00	0,00	1 090,16	0,00
	4/0440001/19203	Auto CAD Vollversion Lizenz Zugang 1. Halbjahr 2020	01.01.2020	1,0	4,0	699,19	0,00	0,00	0,00	349,60	349,59
	4/0440001/19204	MS Open Gov. Windows Remote Desktop User CALs 5 Stück Zugang 1. Halbjahr 2020	01.01.2020	1,0	4,0	345,99	0,00	0,00	0,00	173,00	172,99
	4/0440001/19205	Office Professional Plus 2019 Single Language Zugang 1. Halbjahr 2020	01.01.2020	1,0	4,0	2 225,51	0,00	0,00	0,00	1 112,76	1 112,75
	4/0440001/19206	ADO Photoshop team L2 1Y GOV Zugang 1. Halbjahr 2020	01.01.2020	1,0	4,0	191,92	0,00	0,00	0,00	95,96	95,96
	4/0440001/19207	Softwaresystem Ferienaktion und Eltern Kind Zentrum Anz Zugang 1. Halbjahr 2020	29.07.2020	1,5	4,0	23 427,00	0,00	0,00	0,00	9 370,80	14 056,20
	4/0440001/19208	engage! Lizenzupgrade um 150 MA und 2 zusätzliche HR User Zugang 1. Halbjahr 2020	30.06.2020	1,0	4,0	5 820,27	0,00	0,00	0,00	2 910,14	2 910,13
	4/0440001/19209	Neulizenzierung Kaspersky Lizenzen (29 x) Zugang 1. Halbjahr 2020	30.06.2020	1,0	4,0	120,67	0,00	0,00	0,00	60,34	60,33

MVAG	Ansatz Konto	Bezeichnung	Inbetrieb- nahme	RND	ND	Buchwert 31.12.2021	Zugänge/ + Umbuchungen -	Abgänge/ -	Wertaufholung+/ Wertminderung-	Abschreibung	Buchwert 31.12.2022
	4/0440001/19214	2 X MS SQL Server Std 2 Core OLG Server 2019	01.07.2020	1,5	4,0	4 674,00	0,00	0,00	0,00	1 869,60	2 804,40
	4/0440001/19220	Exchange Std. Cal 2019 User Cal	01.01.2020	1,0	4,0	227,63	0,00	0,00	0,00	113,82	113,81
	4/0440001/19222	AUTO CAD Lizenz	01.07.2020	1,5	4,0	349,59	0,00	0,00	0,00	139,84	209,75
	4/0440001/19223	MS SQL Server 2019 Std. Core OLG Licence	01.07.2020	1,5	4,0	4 674,00	0,00	0,00	0,00	1 869,60	2 804,40
	4/0440001/19225	Office Professional Plus 2019 Lizenzen	01.07.2020	1,5	4,0	2 781,89	0,00	0,00	0,00	1 112,76	1 669,13
	4/0440001/19226	Adobe Premiere Pro GOV	01.07.2020	1,5	4,0	109,01	0,00	0,00	0,00	43,60	65,41
	4/0440001/19227	TS Snagit Single 1 Y New GOV	01.07.2020	1,5	4,0	34,84	0,00	0,00	0,00	13,94	20,90
	4/0440001/19229	MS Exchange Std CAL	01.07.2020	1,5	4,0	284,54	0,00	0,00	0,00	113,82	170,72
	4/0440001/19230	Adobe Acrobat Lizenzen Pro + Standard 2020 25 x Standard	01.07.2020	1,5	4,0	5 348,54	0,00	0,00	0,00	2 139,42	3 209,12
	4/0440001/19231	F12 - Pool Lizenz + EU	01.07.2020	1,5	4,0	168,32	0,00	0,00	0,00	67,33	100,99
	4/0440001/19232	50 x Kasperky Endpoint Security by Business	01.07.2020	1,5	4,0	131,81	0,00	0,00	0,00	52,72	79,09
	4/0440001/19234	Indesign CC teams für 1 User	01.01.2020	1,0	4,0	60,91	0,00	0,00	0,00	30,46	30,45
	4/0440001/19235	Photoshop teams GOV Lizenz	30.06.2020	1,0	4,0	38,05	0,00	0,00	0,00	19,03	19,02
	4/0440001/19236	TechSmith Gov. Snagit V2020	01.01.2020	1,0	4,0	28,99	0,00	0,00	0,00	14,50	14,49
	4/0440001/19237	WBStood	01.01.2020	1,0	4,0	25,41	0,00	0,00	0,00	12,71	12,70
	4/0440001/19240	Auto CAD LT 12021 lt. Investformular	01.01.2021	2,0	4,0	287,28	0,00	0,00	0,00	95,76	191,52
	4/0440001/19245	MS Visio Std 2019 NL Microsoft Open Government	01.01.2021	2,0	4,0	199,99	0,00	0,00	0,00	66,66	133,33
	4/0440001/19246	5 x Office Pro Plus 2019 Lizenzen	01.01.2021	2,0	4,0	1 669,13	0,00	0,00	0,00	556,38	1 112,75
	4/0440001/19247	RVS Small 2 Platz Lizenz	01.01.2021	4,0	4,0	0,00	0,00	0,00	0,00	0,00	0,00
	4/0440001/19248	Duden Mentor Premium Licence	01.01.2021	2,0	4,0	119,68	0,00	0,00	0,00	39,89	79,79
	4/0440001/19250	Zeus experience	01.01.2021	2,0	4,0	23 229,49	0,00	0,00	0,00	7 743,16	15 486,33
	4/0440001/19251	Cardpresso Upgrade XM to XXL	01.01.2021	2,0	4,0	922,54	0,00	0,00	0,00	307,51	615,03
	4/0440001/19252	GeoOffice editieren (Folgelizenz)	01.01.2021	2,0	4,0	642,10	0,00	0,00	0,00	214,03	428,07
	4/0440001/19254	Visio Standard 2019	01.01.2021	2,0	4,0	197,85	0,00	0,00	0,00	65,95	131,90
	4/0440001/19255	1x AutoCAD LT 2022 Lizenz	01.01.2021	2,0	4,0	200,63	0,00	0,00	0,00	66,88	133,75
	4/0440001/19256	1 x Photoshop Lizenz (Neuanschaffung)	01.01.2021	2,0	4,0	287,88	0,00	0,00	0,00	95,96	191,92
	4/0440001/19257	Geo Office plotten cu Folge	01.07.2021	2,5	4,0	461,84	0,00	0,00	0,00	131,95	329,89
	4/0440001/19258	10 x MS Exchange Std CAL 2019 + 10 x MS Exchange Ent	01.07.2021	2,5	4,0	1 323,28	0,00	0,00	0,00	378,08	945,20
	4/0440001/19259	Auto CAD LT	01.07.2021	2,5	4,0	146,29	0,00	0,00	0,00	41,80	104,49
	4/0440001/19260	Barracuda F12 Poolerweiterung + EU	01.07.2021	2,5	4,0	294,80	0,00	0,00	0,00	84,23	210,57
	4/0440001/19261	Zebra Card Studio 2.0 Enterprise Lizenz	01.07.2021	2,5	4,0	461,84	0,00	0,00	0,00	131,95	329,89
	4/0440001/19262	Auto CAD LT 2022 Government Neu Einzelplatz ELD	01.07.2021	2,5	4,0	1 170,37	0,00	0,00	0,00	334,39	835,98
	4/0440001/19264	Easyscreen Lizenzupgrade	01.07.2021	2,5	4,0	1 581,04	0,00	0,00	0,00	451,73	1 129,31
	4/0440001/19270	Office on Premise Lizenzen	01.07.2021	2,5	4,0	2 682,12	0,00	0,00	0,00	766,32	1 915,80
	4/0440001/19271	HPiLO 1-serv Lic 3yr Support	01.07.2021	2,5	4,0	458,05	0,00	0,00	0,00	130,87	327,18
	4/0440001/19274	Open Fiew Freischaltung (Upgrade auf Vollversion)	01.07.2021	2,5	4,0	992,01	0,00	0,00	0,00	283,43	708,58
	4/0440001/19275	Microsoft Exchange Lizenzen	01.07.2021	2,5	4,0	40 144,54	0,00	0,00	0,00	11 469,87	28 674,67
	4/0440001/19276	Telefon / Open Touch Lizenzen	01.07.2021	2,5	4,0	1 726,08	0,00	0,00	0,00	493,17	1 232,91
	4/0440001/19277	Advanced Installer Pro	01.07.2021	2,5	4,0	178,55	0,00	0,00	0,00	51,01	127,54

MVAG	Ansatz Konto	Bezeichnung	Inbetrieb- nahme	RND	ND	Buchwert 31.12.2021	Zugänge/ + Umbuchungen	Abgänge/ -	Wertaufholung+/ Wertminderung-	Abschreibung	Buchwert 31.12.2022
	4/0440001/19278	Pro Office Außenbeleuchtung	01.07.2021	2,5	4,0	3 311,70	0,00	0,00	0,00	946,20	2 365,50
	4/0440001/19281	Geooffice express Folge Lizenzen	01.07.2021	2,5	4,0	10 369,01	0,00	0,00	0,00	2 962,57	7 406,44
	4/0440001/19286	3 x Auto CAD	01.01.2022	3,0	4,0	0,00	4 801,68	0,00	0,00	1 200,42	3 601,26
	4/0440001/19287	12 x Auto CAD LT	01.01.2022	3,0	4,0	0,00	4 377,60	0,00	0,00	1 094,40	3 283,20
	4/0440001/19289	Adobe Acrobat Pro	01.01.2022	3,0	4,0	0,00	638,74	0,00	0,00	159,69	479,05
	4/0440001/19290	Zebra Card Studio 2.0.	01.01.2022	3,0	4,0	0,00	1 583,46	0,00	0,00	395,87	1 187,59
	4/0440001/19293	Verlängerung Arc Serve Lizenz	01.01.2022	3,0	4,0	0,00	388,97	0,00	0,00	97,24	291,73
	4/0440001/19294	ADO InDesign team L2 GOV	01.01.2022	3,0	4,0	0,00	41,72	0,00	0,00	10,43	31,29
	4/0440001/19296	Duden Mentor Lizenzen	01.01.2022	3,0	4,0	0,00	159,58	0,00	0,00	39,90	119,68
	4/0440001/19297	Verlängerung Adobe Lizenzen	01.01.2022	3,0	4,0	0,00	7 002,79	0,00	0,00	1 750,70	5 252,09
	4/0440001/19299	digiplan Kommunallizenz	01.01.2022	3,0	4,0	0,00	1 128,60	0,00	0,00	282,15	846,45
	4/0440001/19300	Sage 50 Professional Erhöhung von 3 auf 4 Arbeitsplätzen	01.01.2022	3,0	4,0	0,00	295,26	0,00	0,00	73,82	221,44
	4/0440001/19301	Anydesk Renew Lizenzen	01.07.2022	3,5	4,0	0,00	387,60	0,00	0,00	48,45	339,15
	4/0440001/19303	Erweiterung Web Terminal User Zeus	01.07.2022	3,5	4,0	0,00	399,00	0,00	0,00	49,88	349,12
	4/0440001/19304	ADO InDesign und ADO Photoshop Lizenz	01.07.2022	3,5	4,0	0,00	721,16	0,00	0,00	90,15	631,01
	4/0440001/19305	Acorobot Pro GOV	01.07.2022	3,5	4,0	0,00	769,50	0,00	0,00	96,19	673,31
	4/0440001/19306	RVS small 2 Platz Lizenz	01.07.2022	3,5	4,0	0,00	355,77	0,00	0,00	44,47	311,30
	4/0440001/19307	RSV 47 2 Platz Lizenz	01.07.2022	3,5	4,0	0,00	355,77	0,00	0,00	44,47	311,30
	4/0440001/19308	Smart Learning Software für Smartboards	01.07.2022	3,5	4,0	0,00	2 185,38	0,00	0,00	273,17	1 912,21
	4/0440001/19314	Windows Server 2022 Remote Desktop Services	01.07.2022	3,5	4,0	0,00	2 479,50	0,00	0,00	309,94	2 169,56
	4/0440001/19318	MS Pro Plus 2021 Sign	01.07.2022	3,5	4,0	0,00	5 923,44	0,00	0,00	740,43	5 183,01
	4/0440001/19323	KIGADU Software	01.07.2022	3,5	4,0	0,00	4 717,89	0,00	0,00	589,74	4 128,15
	4/0440001/19324	Lizenzverlängerung Auto CAD	01.07.2022	3,5	4,0	0,00	9 398,16	0,00	0,00	1 174,77	8 223,39
	4/0440001/19325	Dienstreise Antrag Modul für Zeus	01.07.2022	3,5	4,0	0,00	4 474,50	0,00	0,00	559,31	3 915,19
	4/0440001/19328	ADO InDesign teams L2 GOV	01.07.2022	3,5	4,0	0,00	144,21	0,00	0,00	18,03	126,18
	4/0440001/19329	Fink ZSW Schnittstelle K5 WH	01.07.2022	3,5	4,0	0,00	1 174,20	0,00	0,00	146,78	1 027,42
	163100	Freiwillige Feuerwehr Leonding				0,00	6 784,80	0,00	0,00	848,10	5 936,70
	4/0440001/19317	Emerec Lizenzen	01.07.2022	3,5	4,0	0,00	2 678,40	0,00	0,00	334,80	2 343,60
	4/0440001/19322	Austausch veralteter Server Infrastruktur	01.07.2022	3,5	4,0	0,00	4 106,40	0,00	0,00	513,30	3 593,10
	163300	Freiwillige Feuerwehr Rufing				101,50	0,00	0,00	0,00	40,60	60,90
	4/0440001/19224	Office Standard Lizenz	01.07.2020	1,5	4,0	101,50	0,00	0,00	0,00	40,60	60,90
	179000	Sonstige Einrichtungen und Maßnahmen				2 291,62	0,00	0,00	0,00	654,75	1 636,87
	4/0440001/19268	EMEREC Lizenzen Feuerwehren	01.07.2021	2,5	4,0	2 291,62	0,00	0,00	0,00	654,75	1 636,87
	211001	Volksschule Leonding				1 420,07	0,00	0,00	0,00	424,45	995,62
	4/0440001/19239	Worksheed Crafter Schullizenz	01.01.2021	2,0	4,0	393,00	0,00	0,00	0,00	131,00	262,00
	4/0440001/19280	Worksheet Crafter Schullizenz	01.07.2021	2,5	4,0	458,50	0,00	0,00	0,00	131,00	327,50

MVAG	Ansatz Konto	Bezeichnung	Inbetrieb- nahme	RND	ND	Buchwert 31.12.2021	Zugänge/ + Umbuchungen -	Abgänge/	Wertaufholung+/ Wertminderung-	Abschreibung	Buchwert 31.12.2022
	4/0440001/19282	Microsoft Intune Device	01.07.2021	2,5	4,0	568,57	0,00	0,00	0,00	162,45	406,12
	211002	Volksschule Hart				1 522,46	1 757,18	0,00	0,00	827,81	2 451,83
	4/0440001/19186	Oriolus Lernsoftware für Volksschule Hart Zugang 2. Halbjahr	01.07.2019	0,5	4,0	264,32	0,00	0,00	0,00	176,21	88,11
	4/0440001/19191	Schullizenz für Volksschule Hart Zugang 1. Halbjahr 2020	01.01.2020	1,0	4,0	60,00	0,00	0,00	0,00	30,00	30,00
	4/0440001/19215	Symbolsammlung Metacom 8.0 Lizenz	01.07.2020	1,5	4,0	55,30	0,00	0,00	0,00	22,12	33,18
	4/0440001/19216	Nutzung Antonwelt und App Lizenz	01.07.2020	1,5	4,0	131,25	0,00	0,00	0,00	52,50	78,75
	4/0440001/19218	Corona Zu-Hause-Lizenz	01.01.2020	1,0	4,0	15,13	0,00	0,00	0,00	7,57	7,56
	4/0440001/19233	Antolin Schullizenz	01.07.2020	1,5	4,0	124,14	0,00	0,00	0,00	49,66	74,48
	4/0440001/19238	Schullizenz VS Hart	01.01.2021	2,0	4,0	90,00	0,00	0,00	0,00	30,00	60,00
	4/0440001/19253	Zahlenzorro Klassenlizenz	01.01.2021	2,0	4,0	33,00	0,00	0,00	0,00	11,00	22,00
	4/0440001/19265	Antolin Schullizenz für Volksschule Hart	01.07.2021	2,5	4,0	172,94	0,00	0,00	0,00	49,41	123,53
	4/0440001/19273	App Lizenzen für iPad	01.07.2021	2,5	4,0	97,58	0,00	0,00	0,00	27,88	69,70
	4/0440001/19283	Microsoft Intune Device	01.07.2021	2,5	4,0	478,80	0,00	0,00	0,00	136,80	342,00
	4/0440001/19285	Lernsoftware	01.01.2022	3,0	4,0	0,00	120,00	0,00	0,00	30,00	90,00
	4/0440001/19315	Antolin Schullizenz	01.07.2022	3,5	4,0	0,00	220,84	0,00	0,00	27,61	193,23
	4/0440001/19319	Yetis Buchstabenspielplatz	01.07.2022	3,5	4,0	0,00	15,96	0,00	0,00	2,00	13,96
	4/0440001/19320	About Numbers Pro	01.07.2022	3,5	4,0	0,00	47,98	0,00	0,00	6,00	41,98
	4/0440001/19321	EduPage	01.07.2022	3,5	4,0	0,00	431,04	0,00	0,00	53,88	377,16
	4/0440001/19327	Veam Backup Essential Std.	01.07.2022	3,5	4,0	0,00	921,36	0,00	0,00	115,17	806,19
	211003	Volksschule Doppl-Hart				759,93	1 142,20	0,00	0,00	386,95	1 515,18
	4/0440001/19213	Schul Lizenz VS Doppl 2020	01.01.2020	1,0	4,0	60,00	0,00	0,00	0,00	30,00	30,00
	4/0440001/19217	Antolin Schullizenz VS Doppl	01.07.2020	1,5	4,0	124,14	0,00	0,00	0,00	49,66	74,48
	4/0440001/19263	Antolin Schullizenz	01.07.2021	2,5	4,0	172,94	0,00	0,00	0,00	49,41	123,53
	4/0440001/19279	Eins plus 1, CD-Rom Netzwerkversion	01.07.2021	2,5	4,0	43,75	0,00	0,00	0,00	12,50	31,25
	4/0440001/19284	Microsoft Intune Device	01.07.2021	2,5	4,0	359,10	0,00	0,00	0,00	102,60	256,50
	4/0440001/19309	Antolin Schullizenz	01.07.2022	3,5	4,0	0,00	220,84	0,00	0,00	27,61	193,23
	4/0440001/19326	Veam Backup Essential Std	01.07.2022	3,5	4,0	0,00	921,36	0,00	0,00	115,17	806,19
	211004	Volksschule Haag				673,41	340,84	0,00	0,00	308,68	705,57
	4/0440001/19197	Antolin Schullizenz	30.06.2020	1,0	4,0	96,81	0,00	0,00	0,00	48,41	48,40
	4/0440001/19221	Antolin Schullizenz	01.07.2020	1,5	4,0	124,14	0,00	0,00	0,00	49,66	74,48
	4/0440001/19228	Lernmax Sachunterricht	01.07.2020	1,5	4,0	156,25	0,00	0,00	0,00	62,50	93,75
	4/0440001/19241	Schullizenz	01.01.2021	2,0	4,0	90,00	0,00	0,00	0,00	30,00	60,00
	4/0440001/19242	Antolin Schullizenz	01.01.2021	2,0	4,0	33,27	0,00	0,00	0,00	11,09	22,18
	4/0440001/19266	Antolin Schullizenz	01.07.2021	2,5	4,0	172,94	0,00	0,00	0,00	49,41	123,53
	4/0440001/19291	Lernruhe Lizenz	01.01.2022	3,0	4,0	0,00	120,00	0,00	0,00	30,00	90,00
	4/0440001/19313	Antolin Schullizenz	01.07.2022	3,5	4,0	0,00	220,84	0,00	0,00	27,61	193,23

MVAG	Ansatz Konto	Bezeichnung	Inbetrieb- nahme	RND	ND	Buchwert 31.12.2021	Zugänge/ + Umbuchungen -	Abgänge/ -	Wertaufholung+/ Wertminderung-	Abschreibung	Buchwert 31.12.2022
	212001	Mittelschule Leonding				3 370,75	2 477,04	0,00	0,00	1 756,46	4 091,33
	4/0440001/19194	MS Desktop 4 Education Lizenzen pro FTE Zugang 1. Halb	01.01.2020	1,0	4,0	897,45	0,00	0,00	0,00	448,73	448,72
	4/0440001/19200	Pädagogik bis 75 Clients - Zugang 2. Halbjahr 2020	01.01.2020	1,0	4,0	251,87	0,00	0,00	0,00	125,94	125,93
	4/0440001/19212	Pädagogik bis zu 75 Clients Zugang 2. Halbjahr 2020	01.07.2020	1,5	4,0	944,51	0,00	0,00	0,00	377,80	566,71
	4/0440001/19249	Biblioweb Software	01.01.2021	2,0	4,0	313,20	0,00	0,00	0,00	104,40	208,80
	4/0440001/19267	Biblioweb Software für NMMS Leonding	01.07.2021	2,5	4,0	264,60	0,00	0,00	0,00	75,60	189,00
	4/0440001/19272	Edupage	01.07.2021	2,5	4,0	699,12	0,00	0,00	0,00	199,75	499,37
	4/0440001/19292	Antolin Lizenz	01.01.2022	3,0	4,0	0,00	220,84	0,00	0,00	55,21	165,63
	4/0440001/19298	School Fox Plus	01.01.2022	3,0	4,0	0,00	696,00	0,00	0,00	174,00	522,00
	4/0440001/19310	Edupage	01.07.2022	3,5	4,0	0,00	958,80	0,00	0,00	119,85	838,95
	4/0440001/19312	Worksheet Crafter Schullizenz	01.07.2022	3,5	4,0	0,00	299,00	0,00	0,00	37,38	261,62
	4/0440001/19316	Biblioweb Software	01.07.2022	3,5	4,0	0,00	302,40	0,00	0,00	37,80	264,60
	212002	Mittelschule Hart				2 652,49	417,60	0,00	0,00	1 354,12	1 715,97
	4/0440001/19184	Avast Business Antivirus Schullizenz f. NMS Hart Zugang 2	01.07.2019	0,5	4,0	256,50	0,00	0,00	0,00	171,00	85,50
	4/0440001/19193	Microsoft Desktop 4 Education Lizenzen Zugang 1. Halbjah	01.01.2020	1,0	4,0	769,66	0,00	0,00	0,00	384,83	384,83
	4/0440001/19199	Pädagogik bis 75 Clients - Zugang 1. Halbjahr 2020	01.01.2020	1,0	4,0	252,77	0,00	0,00	0,00	126,39	126,38
	4/0440001/19201	MS Desktop 4 Education Lizenzen - Zugang 1. Halbjahr 20	01.01.2020	1,0	4,0	69,89	0,00	0,00	0,00	34,95	34,94
	4/0440001/19211	Pädagogik bis 75 Clients Zugang 2. Halbjahr 2020	01.07.2020	1,5	4,0	947,87	0,00	0,00	0,00	379,15	568,72
	4/0440001/19219	Biblioweb Software	01.01.2020	1,0	4,0	208,80	0,00	0,00	0,00	104,40	104,40
	4/0440001/19244	Antolin Schullizenz	01.01.2021	2,0	4,0	147,00	0,00	0,00	0,00	49,00	98,00
	4/0440001/19295	Biblioweb Software	01.01.2022	3,0	4,0	0,00	417,60	0,00	0,00	104,40	313,20
	212003	Mittelschule Doppl-Hart				784,98	795,60	0,00	0,00	342,36	1 238,22
	4/0440001/19243	EES für MS Doppl	01.01.2021	2,0	4,0	391,23	0,00	0,00	0,00	130,41	260,82
	4/0440001/19269	ANTON Lizenz Plus	01.07.2021	2,5	4,0	393,75	0,00	0,00	0,00	112,50	281,25
	4/0440001/19302	School Fox Plus Lizenz	01.07.2022	3,5	4,0	0,00	345,60	0,00	0,00	43,20	302,40
	4/0440001/19311	Anton Lizenz Plus	01.07.2022	3,5	4,0	0,00	450,00	0,00	0,00	56,25	393,75
	214000	Polytechnische Schule				1 429,32	0,00	0,00	0,00	626,97	802,35
	4/0440001/19192	MS Desktop 4 Education Lizenzen Zugang 1. Halbjahr 202	01.01.2020	1,0	4,0	318,45	0,00	0,00	0,00	159,23	159,22
	4/0440001/19198	Pädagogik bis 75 Clients - Zugang 1. Halbjahr 2020	01.01.2020	1,0	4,0	233,87	0,00	0,00	0,00	116,94	116,93
	4/0440001/19210	Pädagogik bis 75 Clients Zugang 2. Halbjahr 2020	01.07.2020	1,5	4,0	877,00	0,00	0,00	0,00	350,80	526,20
	264000	Eislaufplätze				0,00	2 364,00	0,00	0,00	591,00	1 773,00
	4/0440001/19288	Online Reservierungstool	01.01.2022	3,0	4,0	0,00	2 364,00	0,00	0,00	591,00	1 773,00
	840000	Grundbesitz				297 925,17	5 751,68	0,00	0,00	0,00	303 676,85
	1/0430001/00001	Nutzungsberechtigung Grundstück 2119/5	18.05.2021			297 925,17	5 751,68	0,00	0,00	0,00	303 676,85
	851000	Betriebe der Abwasser- Beseitigung				102 756,85	0,00	0,00	0,00	23 507,20	79 249,65
	3/0430001/19655	LIS 2010	01.07.2010	0,0	10,0	0,00	0,00	0,00	0,00	0,00	0,00

MVAG	Ansatz Konto	Bezeichnung	Inbetrieb- nahme	RND	ND	Buchwert 31.12.2021	Zugänge/ + Umbuchungen	Abgänge/ -	Wertaufholung+/ Wertminderung-	Abschreibung	Buchwert 31.12.2022
	3/0430001/19656	LIS 2011	01.07.2011	0,0	10,0	0,00	0,00	0,00	0,00	0,00	0,00
	3/0430001/19657	LIS 2012	01.07.2012	0,0	10,0	2 331,18	0,00	0,00	0,00	2 331,18	0,00
	3/0430001/19658	LIS 2013	01.07.2013	0,5	10,0	7 522,22	0,00	0,00	0,00	5 014,81	2 507,41
	3/0430001/19659	LIS 2014	01.07.2014	1,5	10,0	1 296,75	0,00	0,00	0,00	518,70	778,05
	3/0430001/19660	LIS 2015	01.07.2015	2,5	10,0	1 919,19	0,00	0,00	0,00	548,34	1 370,85
	3/0430001/19661	LIS 2016	01.07.2016	3,5	10,0	19 138,02	0,00	0,00	0,00	4 252,89	14 885,13
	3/0430001/19662	LIS 2017	01.07.2017	4,5	10,0	3 678,40	0,00	0,00	0,00	668,80	3 009,60
	3/0430001/19663	LIS 2018	01.07.2018	5,5	10,0	61 246,09	0,00	0,00	0,00	9 422,48	51 823,61
	3/0430001/19664	LIS 2019	01.07.2019	6,5	10,0	5 625,00	0,00	0,00	0,00	750,00	4 875,00
1021	Grundstücke, Grundstückseinrichtungen und Infrastruktur					67 373 400,91	5 108 198,71	161 539,47	0,00	1 602 197,90	70 717 862,25
	211004	Volksschule Haag				0,00	80 042,87	0,00	0,00	1 212,77	78 830,10
	4/0040013/18510	Spielplatzneugestaltung Volksschule Haag	01.07.2022	32,5	33,0	0,00	80 042,87	0,00	0,00	1 212,77	78 830,10
	240005	Kindergarten Ruffling				30 400,20	0,00	0,00	0,00	935,39	29 464,81
	5/0040013/18802	Kindergarten Ruffling - Außengestaltung	01.07.2021	31,5	33,0	30 400,20	0,00	0,00	0,00	935,39	29 464,81
	240007	Kindergarten Larnhauserweg				154 648,10	0,00	0,00	0,00	6 580,77	148 067,33
	5/0040013/18325	Spielanlagen Kindergarten Larnhauserweg	01.07.2018	22,5	27,0	154 648,10	0,00	0,00	0,00	6 580,77	148 067,33
	240008	Kindergarten Richterstraße				45 185,90	0,00	0,00	0,00	1 434,47	43 751,43
	5/0040013/18800	Kinderspielplatz Kindergarten Richterstraße	01.07.2020	30,5	33,0	45 185,90	0,00	0,00	0,00	1 434,47	43 751,43
	240009	Kindergarten Haag				0,00	25 486,47	0,00	0,00	386,16	25 100,31
	5/0040013/18804	Spielplatzneuerrichtung Kindergarten und Hort Haag	01.07.2022	32,5	33,0	0,00	25 486,47	0,00	0,00	386,16	25 100,31
	262002	Sportplätze - Skateranlage				14 994,19	0,00	0,00	0,00	1 999,23	12 994,96
	5/0290003/19277	Fun Box mit Jump Ramp, Stairs und Ramp f. Skateranlage	01.07.2019	6,5	10,0	7 499,89	0,00	0,00	0,00	999,99	6 499,90
	5/0290003/19278	Quarter Ramp mit Geländer f. Skateranlage Spillheide Zug:	01.07.2019	6,5	10,0	7 494,30	0,00	0,00	0,00	999,24	6 495,06
	422005	Aktivtreff Untergaumberg				3 853,85	0,00	0,00	0,00	202,83	3 651,02
	3/0040008/00001	Zaun in der Tagesheimstätte Untergaumberg	01.01.2021	18,0	20,0	3 853,85	0,00	0,00	0,00	202,83	3 651,02
	611000	Landesstraßen B				917 947,81	6 310,88	0,00	0,00	24 623,74	899 634,95
	2/0040001/17893	Hainzenbachstraße / Geh- und Radweg Fläche 2.806,25 m	01.01.2014	41,0	50,0	70 717,50	0,00	0,00	0,00	1 683,75	69 033,75
	2/0040001/17896	Paschinger Straße / Geh- und Radweg Fläche 6.468,83 m²	01.01.2004	31,0	50,0	124 201,63	6 310,88	0,00	0,00	4 078,52	126 433,99
	2/0040001/17901	Welser Straße / Geh- und Radweg Fläche 19.297,50 m², O	01.01.2014	41,0	50,0	486 296,90	0,00	0,00	0,00	11 578,50	474 718,40
	2/0040001/17906	Haidfeldstraße / Geh- und Radweg Fläche 4.906,00 m², Ob	01.01.1994	21,0	50,0	64 759,16	0,00	0,00	0,00	2 943,60	61 815,56
	2/0040001/17914	Wegscheider Straße / Geh- und Radweg Fläche 2.970,19 r	01.01.2004	31,0	50,0	57 027,61	0,00	0,00	0,00	1 782,11	55 245,50
	2/0040001/17926	Rufflinger Straße / Geh- und Radweg Fläche 1.490,92 m², C	01.01.1994	21,0	50,0	20 757,70	0,00	0,00	0,00	943,53	19 814,17
	2/0040001/19799	Provisorium Radweg Gaumberg	01.07.2021	48,5	50,0	44 468,38	0,00	0,00	0,00	898,35	43 570,03
	2/0040006/19707	Geh- und Radwegbrücke Krumbach	01.07.2021	68,5	70,0	49 718,93	0,00	0,00	0,00	715,38	49 003,55

MVAG	Ansatz Konto	Bezeichnung	Inbetrieb- nahme	RND	ND	Buchwert 31.12.2021	Zugänge/ + Umbuchungen	Abgänge/ -	Wertaufholung+/ Wertminderung-	Abschreibung	Buchwert 31.12.2022
	612000	Gemeindestrassen				40 754 843,60	2 519 498,92	160 573,38	0,00	1 259 566,80	41 854 202,34
	2/0040001/12604	Randefassung Zustand 1	01.01.2014	41,0	50,0	631 534,68	0,00	0,00	0,00	15 036,54	616 498,14
	2/0040001/12605	Randefassung Zustand 2	01.01.2004	31,0	50,0	91 201,92	0,00	0,00	0,00	2 850,06	88 351,86
	2/0040001/12606	Randefassung Zustand 3	01.01.1994	21,0	50,0	31 500,48	0,00	0,00	0,00	1 431,84	30 068,64
	2/0040001/17616	Seerbergstraße / Fahrbahn Fläche 314,88 m², Oberfläche /	01.01.1979	6,0	50,0	2 644,98	0,00	0,00	0,00	377,85	2 267,13
	2/0040001/17617	Peintner Straße / Fahrbahn Fläche 4.067,17 m², Oberfläche	01.01.2014	41,0	50,0	204 985,11	0,00	0,00	0,00	4 880,60	200 104,51
	2/0040001/17618	Timesbergerstraße / Fahrbahn Fläche 3.882,48 m², Oberflä	01.01.2014	41,0	50,0	197 062,20	0,00	0,00	0,00	4 691,96	192 370,24
	2/0040001/17619	Gerstmayrstraße / Fahrbahn Fläche 7.507,39 m², Oberfläch	01.01.2004	31,0	50,0	288 283,67	0,00	0,00	0,00	9 008,86	279 274,81
	2/0040001/17620	Oberhumerstraße / Fahrbahn Fläche 2.691,28 m², Oberflä	01.01.2004	31,0	50,0	103 345,32	0,00	0,00	0,00	3 229,54	100 115,78
	2/0040001/17621	Alpenblickstraße / Fahrbahn Fläche 6.691,67 m², Oberfläch	01.01.2004	31,0	50,0	256 960,04	0,00	0,00	0,00	8 030,00	248 930,04
	2/0040001/17622	Nöbauerstraße / Fahrbahn Fläche 4.252,00 m², Oberfläche	01.01.2004	31,0	50,0	163 276,87	0,00	0,00	0,00	5 102,40	158 174,47
	2/0040001/17623	Schiefersteinstraße / Fahrbahn Fläche 3.943,74 m², Oberflä	01.01.2004	31,0	50,0	151 439,57	0,00	0,00	0,00	4 732,49	146 707,08
	2/0040001/17624	Enzenwinkler Straße / Fahrbahn Fläche 10.469,54 m², Obe	01.01.2014	41,0	50,0	546 985,15	0,00	0,00	0,00	13 023,46	533 961,69
	2/0040001/17625	Harterfeldstraße / Fahrbahn Fläche 9.912,05 m², Oberfläch	01.01.2004	31,0	50,0	380 622,54	6 549,92	0,00	0,00	11 998,42	375 174,04
	2/0040001/17626	Reitherstraße / Fahrbahn Fläche 3.089,78 m², Oberfläche /	01.01.2004	31,0	50,0	118 647,67	0,00	0,00	0,00	3 707,74	114 939,93
	2/0040001/17627	Trixnerweg / Fahrbahn Fläche 3.190,84 m², Oberfläche Asp	01.01.2004	31,0	50,0	122 528,17	0,00	0,00	0,00	3 829,01	118 699,16
	2/0040001/17628	Öllingerstraße / Fahrbahn Fläche 2.020,37 m², Oberfläche /	01.01.2014	41,0	50,0	101 826,55	0,00	0,00	0,00	2 424,44	99 402,11
	2/0040001/17629	Vöeststraße / Fahrbahn Fläche 2.577,48 m², Oberfläche As	01.01.2004	31,0	50,0	98 975,22	0,00	0,00	0,00	3 092,98	95 882,24
	2/0040001/17630	Larnhauserweg / Fahrbahn Fläche 1.367,87 m², Oberfläche	01.01.2014	41,0	50,0	68 940,74	0,00	0,00	0,00	1 641,45	67 299,29
	2/0040001/17631	Wilhelmfeldstraße / Fahrbahn Fläche 2.267,16 m², Oberfläc	01.01.2014	41,0	50,0	114 264,87	0,00	0,00	0,00	2 720,59	111 544,28
	2/0040001/17632	Schirmerstraße / Fahrbahn Fläche 6.068,40 m², Oberfläche	01.01.2004	31,0	50,0	233 026,56	0,00	0,00	0,00	7 282,08	225 744,48
	2/0040001/17633	Blümelbauerweg / Fahrbahn Fläche 1.648,78 m², Oberfläch	01.01.2014	41,0	50,0	83 098,61	0,00	0,00	0,00	1 978,54	81 120,07
	2/0040001/17634	Weinbergweg / Fahrbahn Fläche 2.806,20 m², Oberfläche /	01.01.2004	31,0	50,0	112 367,68	0,00	0,00	0,00	3 511,49	108 856,19
	2/0040001/17635	Kürnberggrast / Fahrbahn Fläche 560,12 m², Oberfläche Asp	01.01.2014	41,0	50,0	28 230,06	0,00	0,00	0,00	672,14	27 557,92
	2/0040001/17636	Aichbergstraße / Fahrbahn Fläche 9.736,36 m², Oberfläche	01.01.2004	31,0	50,0	378 403,14	0,00	0,00	0,00	11 825,10	366 578,04
	2/0040001/17637	Lokalbahnweg / Fahrbahn Fläche 2.754,48 m², Oberfläche	01.01.2014	41,0	50,0	138 825,78	0,00	0,00	0,00	3 305,38	135 520,40
	2/0040001/17638	Lukasweg / Fahrbahn Fläche 2.544,70 m², Oberfläche Asp	01.01.1994	21,0	50,0	67 179,99	0,00	0,00	0,00	3 053,64	64 126,35
	2/0040001/17639	Im Turmfeld / Fahrbahn Fläche 2.062,79 m², Oberfläche As	01.01.2004	31,0	50,0	79 211,05	0,00	0,00	0,00	2 475,35	76 735,70
	2/0040001/17640	Gaumbergstraße / Fahrbahn Fläche 11.093,34 m², Oberfläc	01.01.2004	31,0	50,0	428 215,97	0,00	0,00	0,00	13 381,75	414 834,22
	2/0040001/17641	Obermayrstraße / Fahrbahn Fläche 3.021,04 m², Oberfläch	01.01.2014	41,0	50,0	152 260,34	0,00	0,00	0,00	3 625,25	148 635,09
	2/0040001/17642	Tirolerhofstraße / Fahrbahn Fläche 2.857,34 m², Oberfläche	01.01.2004	31,0	50,0	109 721,76	0,00	0,00	0,00	3 428,81	106 292,95
	2/0040001/17643	Holzheimer Straße / Fahrbahn Fläche 9.835,12 m², Oberflä	01.01.2014	41,0	50,0	502 608,09	4 777,67	0,00	0,00	12 024,42	495 361,34
	2/0040001/17644	Tischlerbauerstraße / Fahrbahn Fläche 1.873,13 m², Oberfl	01.01.2004	31,0	50,0	71 928,30	0,00	0,00	0,00	2 247,76	69 680,54
	2/0040001/17645	In der Schwärz / Fahrbahn Fläche 1.096,68 m², Oberfläche	01.01.2014	41,0	50,0	55 272,66	0,00	0,00	0,00	1 316,02	53 956,64
	2/0040001/17646	Wagnerweg / Fahrbahn Fläche 1.275,90 m², Oberfläche As	01.01.2014	41,0	50,0	64 305,36	0,00	0,00	0,00	1 531,08	62 774,28
	2/0040001/17647	Breitensteinweg / Fahrbahn Fläche 945,72 m², Oberfläche /	01.07.2021	48,5	50,0	64 182,22	0,00	0,00	0,00	1 296,61	62 885,61
	2/0040001/17648	Schwarzmayrstraße / Fahrbahn Fläche 1.138,32 m², Oberfl	01.01.2014	41,0	50,0	57 371,34	0,00	0,00	0,00	1 365,98	56 005,36
	2/0040001/17649	Herderstraße / Fahrbahn Fläche 14.842,11 m², Oberfläche	01.01.2004	31,0	50,0	657 306,49	967,20	0,00	0,00	20 556,18	637 717,51
	2/0040001/17650	Ehrenfellner-Straße / Fahrbahn Fläche 5.037,86 m², Oberflä	01.01.2004	31,0	50,0	210 917,11	0,00	0,00	0,00	6 591,16	204 325,95

MVAG	Ansatz Konto	Bezeichnung	Inbetrieb- nahme	RND	ND	Buchwert 31.12.2021	Zugänge/ + Umbuchungen	Abgänge/ -	Wertaufholung+/ Wertminderung-	Abschreibung	Buchwert 31.12.2022
	2/0040001/17651	Imbergstraße / Fahrbahn Fläche 3.982,44 m², Oberfläche A	01.01.2014	41,0	50,0	208 598,68	28 608,18	397,20	0,00	5 306,53	231 503,13
	2/0040001/17652	Raingrubgasse / Fahrbahn Fläche 860,53 m², Oberfläche A	01.01.1994	21,0	50,0	22 717,98	0,00	0,00	0,00	1 032,64	21 685,34
	2/0040001/17653	Burgerstraße / Fahrbahn Fläche 6.319,92 m², Oberfläche A	01.01.2014	41,0	50,0	318 524,19	0,00	0,00	0,00	7 583,91	310 940,28
	2/0040001/17654	Grundbachstraße / Fahrbahn Fläche 2.195,07 m², Oberfläc	01.01.2014	41,0	50,0	110 631,62	0,00	0,00	0,00	2 634,09	107 997,53
	2/0040001/17655	Peinherr-Weg / Fahrbahn Fläche 384,00 m², Oberfläche As	01.01.2004	31,0	50,0	17 114,20	0,00	0,00	0,00	534,82	16 579,38
	2/0040001/17656	Kleewiesenweg / Fahrbahn Fläche 893,82 m², Oberfläche /	01.01.2004	31,0	50,0	34 322,57	0,00	0,00	0,00	1 072,58	33 249,99
	2/0040001/17657	Sandgasse / Fahrbahn Fläche 2.215,00 m², Oberfläche Asf	01.01.2004	31,0	50,0	85 055,88	0,00	0,00	0,00	2 658,00	82 397,88
	2/0040001/17658	Gangsteig / Fahrbahn Fläche 1.218,35 m², Oberfläche Aspl	01.01.2004	31,0	50,0	46 784,64	0,00	0,00	0,00	1 462,02	45 322,62
	2/0040001/17659	Altenbauerstraße / Fahrbahn Fläche 1.884,49 m², Oberfläc	01.01.1994	21,0	50,0	49 750,53	0,00	0,00	0,00	2 261,39	47 489,14
	2/0040001/17660	Franz-Bäck-Weg / Fahrbahn Fläche 1.603,80 m², Oberfläch	01.01.2014	41,0	50,0	80 831,52	0,00	0,00	0,00	1 924,56	78 906,96
	2/0040001/17661	Pilatistraße / Fahrbahn Fläche 233,58 m², Oberfläche Asph	01.07.2021	48,5	50,0	405 870,82	7 728,96	0,00	0,00	8 355,55	405 244,23
	2/0040001/17662	Forststraße / Fahrbahn Fläche 1.334,20 m², Oberfläche Asf	01.01.2014	41,0	50,0	67 243,68	0,00	0,00	0,00	1 601,04	65 642,64
	2/0040001/17663	Hohlweg / Fahrbahn Fläche 349,47 m², Oberfläche Asphalt	01.01.2014	41,0	50,0	17 613,40	0,00	0,00	0,00	419,37	17 194,03
	2/0040001/17664	Schollenweg / Fahrbahn Fläche 1.866,14 m², Oberfläche A:	01.01.1994	21,0	50,0	58 315,49	46 583,87	0,00	0,00	3 734,05	101 165,31
	2/0040001/17665	Aichberg / Fahrbahn Fläche 725,55 m², Oberfläche Asphalt	01.01.2004	31,0	50,0	27 861,12	0,00	0,00	0,00	870,66	26 990,46
	2/0040001/17666	Auf der Halde / Fahrbahn Fläche 4.235,99 m², Oberfläche /	01.01.2004	31,0	50,0	162 662,22	0,00	0,00	0,00	5 083,19	157 579,03
	2/0040001/17667	Kürnbergerweg / Fahrbahn Fläche 577,35 m², Oberfläche /	01.01.2014	41,0	50,0	29 098,44	0,00	0,00	0,00	692,82	28 405,62
	2/0040001/17668	Hainzenbachstraße / Fahrbahn Fläche 769,65 m², Oberfläc	01.01.1994	21,0	50,0	20 318,65	50 412,76	50 412,76	0,00	923,58	19 395,07
	2/0040001/17669	Nußböckstraße / Fahrbahn Fläche 7.302,33 m², Oberfläche	01.01.2004	31,0	50,0	284 795,78	0,00	0,00	0,00	8 899,87	275 895,91
	2/0040001/17670	Technologiering / Fahrbahn Fläche 10.466,83 m², Oberfläc	01.01.2014	41,0	50,0	529 128,41	11 547,90	0,00	0,00	12 873,25	527 803,06
	2/0040001/17671	Kleine Straße / Fahrbahn Fläche 658,05 m², Oberfläche As	01.01.2004	31,0	50,0	25 268,94	0,00	0,00	0,00	789,65	24 479,29
	2/0040001/17672	Waggerlstraße / Fahrbahn Fläche 3.385,97 m², Oberfläche	01.01.2014	41,0	50,0	170 652,90	0,00	0,00	0,00	4 063,16	166 589,74
	2/0040001/17673	Am Buchberg / Fahrbahn Fläche 1.389,10 m², Oberfläche /	01.01.2004	31,0	50,0	53 341,44	0,00	0,00	0,00	1 666,92	51 674,52
	2/0040001/17674	Zehetlandweg / Fahrbahn Fläche 4.231,89 m², Oberfläche ,	01.01.2004	31,0	50,0	173 598,20	3 437,27	0,00	0,00	5 532,36	171 503,11
	2/0040001/17675	Maiergutstraße / Fahrbahn Fläche 1.780,76 m², Oberfläche	01.01.2004	31,0	50,0	68 927,89	4 072,00	4 072,00	0,00	2 154,00	66 773,89
	2/0040001/17676	Waldeggstraße / Fahrbahn Fläche 1.209,25 m², Oberfläche	01.01.2014	41,0	50,0	60 946,20	0,00	0,00	0,00	1 451,10	59 495,10
	2/0040001/17677	Hofackerstraße / Fahrbahn Fläche 4.080,57 m², Oberfläche	01.01.2004	31,0	50,0	160 717,83	0,00	0,00	0,00	5 022,43	155 695,40
	2/0040001/17678	Rödernweg / Fahrbahn Fläche 1.967,50 m², Oberfläche Asf	01.01.2004	31,0	50,0	75 552,16	0,00	0,00	0,00	2 361,01	73 191,15
	2/0040001/17679	Lärchenauerstraße / Fahrbahn Fläche 6.124,02 m², Oberflä	01.01.2014	41,0	50,0	324 293,92	0,00	0,00	0,00	7 721,28	316 572,64
	2/0040001/17680	Helmhartweg / Fahrbahn Fläche 2.519,55 m², Oberfläche A	01.01.2014	41,0	50,0	126 985,32	0,00	0,00	0,00	3 023,46	123 961,86
	2/0040001/17681	Liebermannweg / Fahrbahn Fläche 2.824,26 m², Oberfläche	01.01.2004	31,0	50,0	108 451,61	0,00	0,00	0,00	3 389,11	105 062,50
	2/0040001/17682	Steinstraßl / Fahrbahn Fläche 1.679,93 m², Oberfläche Asp	01.01.2004	31,0	50,0	64 509,30	0,00	0,00	0,00	2 015,92	62 493,38
	2/0040001/17683	Holzbergerweg / Fahrbahn Fläche 1.384,06 m², Oberfläche	01.01.2004	31,0	50,0	53 148,05	0,00	0,00	0,00	1 660,88	51 487,17
	2/0040001/17684	Schönberggasse / Fahrbahn Fläche 3.021,96 m², Oberfläch	01.01.2004	31,0	50,0	116 043,27	0,00	0,00	0,00	3 626,35	112 416,92
	2/0040001/17685	Im Schloßfeld / Fahrbahn Fläche 2.149,36 m², Oberfläche /	01.01.1994	21,0	50,0	65 069,11	1 346,77	0,00	0,00	3 018,90	63 396,98
	2/0040001/17686	Grünburgstraße / Fahrbahn Fläche 5.337,21 m², Oberfläche	01.01.2004	31,0	50,0	215 699,13	0,00	0,00	0,00	6 740,60	208 958,53
	2/0040001/17687	Burgwallstraße / Fahrbahn Fläche 4.180,21 m², Oberfläche	01.01.2014	41,0	50,0	269 986,17	0,00	0,00	0,00	6 428,24	263 557,93
	2/0040001/17688	Schafferstraße / Fahrbahn Fläche 7.068,14 m², Oberfläche	01.01.2004	31,0	50,0	273 785,03	0,00	0,00	0,00	8 555,78	265 229,25
	2/0040001/17689	Spitzgärtlstraße / Fahrbahn Fläche 1.890,06 m², Oberfläche	01.01.2014	41,0	50,0	95 259,03	0,00	0,00	0,00	2 268,07	92 990,96

MVAG	Ansatz Konto	Bezeichnung	Inbetrieb- nahme	RND	ND	Buchwert 31.12.2021	Zugänge/ + Umbuchungen	Abgänge/ -	Wertaufholung+/ Wertminderung-	Abschreibung	Buchwert 31.12.2022
	2/0040001/17690	Schieleweg / Fahrbahn Fläche 2.618,92 m ² , Oberfläche Asj	01.01.2004	31,0	50,0	100 566,59	0,00	0,00	0,00	3 142,71	97 423,88
	2/0040001/17691	Münchgasse / Fahrbahn Fläche 913,08 m ² , Oberfläche Asp	01.01.2004	31,0	50,0	35 062,26	0,00	0,00	0,00	1 095,70	33 966,56
	2/0040001/17692	Höhenfelderstraße / Fahrbahn Fläche 1.229,70 m ² , Oberflä	01.01.2004	31,0	50,0	50 689,75	3 193,09	0,00	0,00	1 683,84	52 199,00
	2/0040001/17693	Raphael-Donner-Straße / Fahrbahn Fläche 1.478,20 m ² , Ol	01.01.2014	41,0	50,0	74 501,07	0,00	0,00	0,00	1 773,84	72 727,23
	2/0040001/17694	Am Südhang / Fahrbahn Fläche 1.777,35 m ² , Oberfläche A	01.01.2004	31,0	50,0	68 250,24	0,00	0,00	0,00	2 132,82	66 117,42
	2/0040001/17695	Kornstraße / Fahrbahn Fläche 11.265,12 m ² , Oberfläche As	01.01.2004	31,0	50,0	432 580,58	0,00	0,00	0,00	13 518,14	419 062,44
	2/0040001/17696	Fritz-Störk-Straße / Fahrbahn Fläche 1.380,33 m ² , Oberfläc	01.01.2014	41,0	50,0	70 367,32	0,00	0,00	0,00	1 675,41	68 691,91
	2/0040001/17697	Limesstraße / Fahrbahn Fläche 17.020,41 m ² , Oberfläche A	01.01.2004	31,0	50,0	653 583,69	0,00	0,00	0,00	20 424,49	633 159,20
	2/0040001/17698	Karningstraße / Fahrbahn Fläche 1.977,14 m ² , Oberfläche /	01.01.2004	31,0	50,0	75 922,17	0,00	0,00	0,00	2 372,57	73 549,60
	2/0040001/17699	Nordhangweg / Fahrbahn Fläche 2.170,91 m ² , Oberfläche /	01.01.2014	41,0	50,0	109 413,60	0,00	0,00	0,00	2 605,09	106 808,51
	2/0040001/17700	Kürnbergblick / Fahrbahn Fläche 966,30 m ² , Oberfläche As	01.01.2014	41,0	50,0	48 701,52	0,00	0,00	0,00	1 159,56	47 541,96
	2/0040001/17701	Harrerstraße / Fahrbahn Fläche 881,34 m ² , Oberfläche Asp	01.01.2014	41,0	50,0	44 419,53	0,00	0,00	0,00	1 057,61	43 361,92
	2/0040001/17702	Noppweg / Fahrbahn Fläche 2.332,67 m ² , Oberfläche Asph	01.01.2004	31,0	50,0	89 574,46	0,00	0,00	0,00	2 799,20	86 775,26
	2/0040001/17703	Mairgasse / Fahrbahn Fläche 3.962,20 m ² , Oberfläche Aspl	01.01.2004	31,0	50,0	152 148,32	0,00	0,00	0,00	4 754,64	147 393,68
	2/0040001/17704	Bahnweg / Fahrbahn Fläche 3.540,99 m ² , Oberfläche Asph	01.01.1979	6,0	50,0	29 744,33	0,00	0,00	0,00	4 249,19	25 495,14
	2/0040001/17705	Poststraße / Fahrbahn Fläche 4.322,22 m ² , Oberfläche Asp	01.01.1994	21,0	50,0	165 176,01	17 724,46	0,00	0,00	7 920,20	174 980,27
	2/0040001/17706	Gertrud-Fussenegger-Straße / Fahrbahn Fläche 1.182,66 n	01.01.2014	41,0	50,0	70 923,37	0,00	0,00	0,00	1 688,65	69 234,72
	2/0040001/17707	Franz-Kafka-Straße / Fahrbahn Fläche 1.262,46 m ² , Oberfl.	01.01.2004	31,0	50,0	54 179,95	0,00	0,00	0,00	1 693,12	52 486,83
	2/0040001/17708	Steiglandweg / Fahrbahn Fläche 1.418,37 m ² , Oberfläche A	01.01.2004	31,0	50,0	54 465,21	0,00	0,00	0,00	1 702,04	52 763,17
	2/0040001/17709	Raidenstraße / Fahrbahn Fläche 2.259,13 m ² , Oberfläche A	01.01.2014	41,0	50,0	113 859,90	0,00	0,00	0,00	2 710,95	111 148,95
	2/0040001/17710	Mayrhansenstraße / Fahrbahn Fläche 4.171,28 m ² , Oberflä	01.01.2014	41,0	50,0	297 333,98	0,00	0,00	0,00	7 079,38	290 254,60
	2/0040001/17711	Michaelsbergstraße / Fahrbahn Fläche 6.122,71 m ² , Oberfl.	01.01.2014	41,0	50,0	362 748,38	74 245,89	0,00	0,00	9 531,39	427 462,88
	2/0040001/17712	Hochstraße / Fahrbahn Fläche 6.837,60 m ² , Oberfläche Asj	01.01.1994	21,0	50,0	180 512,55	0,00	0,00	0,00	8 205,12	172 307,43
	2/0040001/17713	Anton Oberschneider Weg / Fahrbahn Fläche 2.048,33 m ² ,	01.01.2004	31,0	50,0	78 655,81	0,00	0,00	0,00	2 457,99	76 197,82
	2/0040001/17714	Leitenstraße / Fahrbahn Fläche 2.595,62 m ² , Oberfläche As	01.01.2004	31,0	50,0	99 671,87	0,00	0,00	0,00	3 114,75	96 557,12
	2/0040001/17715	Gernlandweg / Fahrbahn Fläche 2.719,10 m ² , Oberfläche A	01.01.2004	31,0	50,0	104 413,60	0,00	0,00	0,00	3 262,93	101 150,67
	2/0040001/17716	Lehnergutstraße / Fahrbahn Fläche 2.436,96 m ² , Oberfläch	01.01.2004	31,0	50,0	93 579,27	0,00	0,00	0,00	2 924,35	90 654,92
	2/0040001/17717	Kariglstraße / Fahrbahn Fläche 778,90 m ² , Oberfläche Aspl	01.01.2004	31,0	50,0	29 909,76	0,00	0,00	0,00	934,68	28 975,08
	2/0040001/17718	Doblweg / Fahrbahn Fläche 1.045,70 m ² , Oberfläche Asph	01.01.2014	41,0	50,0	52 703,28	0,00	0,00	0,00	1 254,84	51 448,44
	2/0040001/17719	Speckbacherstraße / Fahrbahn Fläche 833,40 m ² , Oberfläc	01.01.1994	21,0	50,0	22 001,76	0,00	0,00	0,00	1 000,08	21 001,68
	2/0040001/17720	Radmayrweg / Fahrbahn Fläche 724,50 m ² , Oberfläche Asj	01.01.1994	21,0	50,0	19 126,80	0,00	0,00	0,00	869,40	18 257,40
	2/0040001/17721	Buchbergstraße / Fahrbahn Fläche 3.923,81 m ² , Oberfläch	01.01.2004	31,0	50,0	173 472,72	0,00	0,00	0,00	5 421,02	168 051,70
	2/0040001/17722	Rottmayrstraße / Fahrbahn Fläche 3.954,39 m ² , Oberfläche	01.01.2014	41,0	50,0	204 251,52	0,00	0,00	0,00	4 863,13	199 388,39
	2/0040001/17723	Im Bäckerfeld / Fahrbahn Fläche 14.240,66 m ² , Oberfläche	01.01.2004	31,0	50,0	546 841,30	0,00	0,00	0,00	17 088,79	529 752,51
	2/0040001/17724	Nibelungengasse / Fahrbahn Fläche 641,22 m ² , Oberfläche	01.01.1994	21,0	50,0	16 928,22	0,00	0,00	0,00	769,46	16 158,76
	2/0040001/17725	Timmelweg / Fahrbahn Fläche 606,84 m ² , Oberfläche Asph	01.01.2004	31,0	50,0	23 302,65	0,00	0,00	0,00	728,21	22 574,44
	2/0040001/17726	Niederflurgasse / Fahrbahn Fläche 1.835,02 m ² , Oberfläche	01.01.2004	31,0	50,0	70 464,57	0,00	0,00	0,00	2 202,02	68 262,55
	2/0040001/17727	Neusiedlerstraße / Fahrbahn Fläche 2.010,00 m ² , Oberfläc	01.01.2004	31,0	50,0	77 184,00	0,00	0,00	0,00	2 412,00	74 772,00
	2/0040001/17728	Haidenpointstraße / Fahrbahn Fläche 3.903,59 m ² , Oberflä	01.01.2004	31,0	50,0	149 897,82	0,00	0,00	0,00	4 684,31	145 213,51

MVAG	Ansatz Konto	Bezeichnung	Inbetrieb- nahme	RND	ND	Buchwert 31.12.2021	Zugänge/ + Umbuchungen	Abgänge/ -	Wertaufholung+/ Wertminderung-	Abschreibung	Buchwert 31.12.2022
	2/0040001/17729	Ederackerstraße / Fahrbahn Fläche 3.277,63 m ² , Oberfläche	01.01.2014	41,0	50,0	165 192,65	0,00	0,00	0,00	3 933,16	161 259,49
	2/0040001/17730	Meisterstraße / Fahrbahn Fläche 2.699,27 m ² , Oberfläche	01.01.1994	21,0	50,0	71 260,68	0,00	0,00	0,00	3 239,12	68 021,56
	2/0040001/17731	Gauermannweg / Fahrbahn Fläche 1.179,30 m ² , Oberfläche	01.01.2014	41,0	50,0	59 436,72	0,00	0,00	0,00	1 415,16	58 021,56
	2/0040001/17732	Rembrandtstraße / Fahrbahn Fläche 3.739,03 m ² , Oberfläche	01.01.1994	21,0	50,0	113 767,39	98 115,88	0,00	0,00	7 453,01	204 430,26
	2/0040001/17733	Daffingerstraße / Fahrbahn Fläche 5.713,46 m ² , Oberfläche	01.01.2004	31,0	50,0	219 396,66	0,00	0,00	0,00	6 856,15	212 540,51
	2/0040001/17734	Niederholzweg / Fahrbahn Fläche 752,35 m ² , Oberfläche A	01.01.2014	41,0	50,0	37 918,44	0,00	0,00	0,00	902,82	37 015,62
	2/0040001/17735	Meilergasse / Fahrbahn Fläche 655,02 m ² , Oberfläche Asph	01.01.1994	21,0	50,0	17 292,54	0,00	0,00	0,00	786,02	16 506,52
	2/0040001/17736	Koppelweg / Fahrbahn Fläche 3.152,10 m ² , Oberfläche Asph	01.01.2014	41,0	50,0	158 865,84	0,00	0,00	0,00	3 782,52	155 083,32
	2/0040001/17737	Hartackerstraße / Fahrbahn Fläche 4.551,34 m ² , Oberfläche	01.01.2004	31,0	50,0	177 476,89	0,00	0,00	0,00	5 546,15	171 930,74
	2/0040001/17738	Prunnlehenstraße / Fahrbahn Fläche 900,73 m ² , Oberfläche	01.01.1994	21,0	50,0	23 779,23	0,00	0,00	0,00	1 080,87	22 698,36
	2/0040001/17739	Fellinger Straße / Fahrbahn Fläche 6.272,36 m ² , Oberfläche	01.01.2014	41,0	50,0	316 126,76	0,00	0,00	0,00	7 526,83	308 599,93
	2/0040001/17740	Steinbauerweg / Fahrbahn Fläche 1.546,50 m ² , Oberfläche	01.01.2014	41,0	50,0	77 943,60	0,00	0,00	0,00	1 855,80	76 087,80
	2/0040001/17741	Eckermannstraße / Fahrbahn Fläche 2.025,54 m ² , Oberfläche	01.01.2004	31,0	50,0	77 780,90	0,00	0,00	0,00	2 430,65	75 350,25
	2/0040001/17742	In der Flaksiedlung / Fahrbahn Fläche 2.868,06 m ² , Oberfläche	01.01.1994	21,0	50,0	89 048,90	0,00	0,00	0,00	4 047,68	85 001,22
	2/0040001/17743	Antoniweg / Fahrbahn Fläche 1.965,12 m ² , Oberfläche Asp	01.01.2014	41,0	50,0	99 042,06	0,00	0,00	0,00	2 358,14	96 683,92
	2/0040001/17744	Thomas Mann-Straße / Fahrbahn Fläche 1.907,52 m ² , Obe	01.01.2004	31,0	50,0	83 330,40	0,00	0,00	0,00	2 604,08	80 726,32
	2/0040001/17745	Heysesstraße / Fahrbahn Fläche 1.266,29 m ² , Oberfläche A	01.01.2004	31,0	50,0	48 625,57	0,00	0,00	0,00	1 519,55	47 106,02
	2/0040001/17746	Bannerstraße / Fahrbahn Fläche 2.258,24 m ² , Oberfläche	01.01.2004	31,0	50,0	87 394,63	0,00	0,00	0,00	2 731,08	84 663,55
	2/0040001/17747	Hörrgasse / Fahrbahn Fläche 2.287,02 m ² , Oberfläche Asph	01.01.2014	41,0	50,0	115 265,82	0,00	0,00	0,00	2 744,42	112 521,40
	2/0040001/17748	Traunfellnerstraße / Fahrbahn Fläche 4.341,56 m ² , Oberflä	01.01.1994	21,0	50,0	114 617,24	0,00	0,00	0,00	5 209,87	109 407,37
	2/0040001/17749	Salzburger Straße / Nebenfahrbahn / Fahrbahn Fläche 4.5	01.01.2004	31,0	50,0	173 901,85	0,00	0,00	0,00	5 434,43	168 467,42
	2/0040001/17750	Neubuchstraße / Fahrbahn Fläche 3.219,58 m ² , Oberfläche	01.01.2004	31,0	50,0	125 902,57	0,00	0,00	0,00	3 934,46	121 968,11
	2/0040001/17751	Lahholdstraße / Fahrbahn Fläche 3.184,07 m ² , Oberfläche	01.01.2014	41,0	50,0	160 477,22	0,00	0,00	0,00	3 820,89	156 656,33
	2/0040001/17752	Frieseneggerstraße / Fahrbahn Fläche 8.040,00 m ² , Oberflä	01.01.2014	41,0	50,0	405 216,03	0,00	0,00	0,00	9 648,00	395 568,03
	2/0040001/17753	Seilhuemerstraße / Fahrbahn Fläche 1.816,48 m ² , Oberflä	01.01.2004	31,0	50,0	69 752,78	0,00	0,00	0,00	2 179,77	67 573,01
	2/0040001/17754	Penningergasse / Fahrbahn Fläche 409,90 m ² , Oberfläche	01.01.2014	41,0	50,0	20 658,96	0,00	0,00	0,00	491,88	20 167,08
	2/0040001/17755	Zaubertalstraße / Fahrbahn Fläche 7.914,99 m ² , Oberfläche	01.01.2004	31,0	50,0	303 935,52	24 285,35	24 285,35	0,00	9 497,99	294 437,53
	2/0040001/17756	Donaublickgasse / Fahrbahn Fläche 3.123,75 m ² , Oberfläche	01.01.2014	41,0	50,0	161 785,72	0,00	0,00	0,00	3 852,04	157 933,68
	2/0040001/17757	Hangweg / Fahrbahn Fläche 787,32 m ² , Oberfläche Asphal	01.01.2014	41,0	50,0	39 680,94	0,00	0,00	0,00	944,78	38 736,16
	2/0040001/17758	Am Waldsaum / Fahrbahn Fläche 1.351,32 m ² , Oberfläche	01.01.2014	41,0	50,0	68 106,54	0,00	0,00	0,00	1 621,58	66 484,96
	2/0040001/17759	Haiböckweg / Fahrbahn Fläche 1.843,91 m ² , Oberfläche As	01.07.2020	47,5	50,0	125 424,55	0,00	0,00	0,00	2 586,07	122 838,48
	2/0040001/17760	Lützelburgstraße / Fahrbahn Fläche 746,71 m ² , Oberfläche	01.01.2014	41,0	50,0	37 634,24	0,00	0,00	0,00	896,05	36 738,19
	2/0040001/17761	Lugwiesstraße / Fahrbahn Fläche 5.258,94 m ² , Oberfläche	01.01.1994	21,0	50,0	147 167,79	0,00	0,00	0,00	6 689,45	140 478,34
	2/0040001/17762	Lindenbauerweg / Fahrbahn Fläche 908,01 m ² , Oberfläche	01.01.2014	41,0	50,0	45 763,83	0,00	0,00	0,00	1 089,62	44 674,21
	2/0040001/17763	Rappelweg / Fahrbahn Fläche 1.477,01 m ² , Oberfläche Asph	01.01.2004	31,0	50,0	56 717,28	0,00	0,00	0,00	1 772,42	54 944,86
	2/0040001/17764	Heinrich-Heine-Weg / Fahrbahn Fläche 1.494,39 m ² , Oberfl	01.01.2014	41,0	50,0	75 317,14	0,00	0,00	0,00	1 793,27	73 523,87
	2/0040001/17765	Hart / Fahrbahn Fläche 1.729,82 m ² , Oberfläche Asphalt, Z	01.01.2004	31,0	50,0	66 425,14	0,00	0,00	0,00	2 075,79	64 349,35
	2/0040001/17766	Friedensstraße / Fahrbahn Fläche 2.407,55 m ² , Oberfläche	01.01.2014	41,0	50,0	121 340,73	0,00	0,00	0,00	2 889,07	118 451,66
	2/0040001/17767	Wiesenweg / Fahrbahn Fläche 988,28 m ² , Oberfläche Asph	01.01.2014	41,0	50,0	49 809,30	0,00	0,00	0,00	1 185,94	48 623,36

MVAG	Ansatz Konto	Bezeichnung	Inbetrieb- nahme	RND	ND	Buchwert 31.12.2021	Zugänge/ + Umbuchungen	Abgänge/ -	Wertaufholung+/ Wertminderung-	Abschreibung	Buchwert 31.12.2022
	2/0040001/17768	Sonnwendweg / Fahrbahn Fläche 635,21 m ² , Oberfläche A	01.01.2014	41,0	50,0	32 014,48	0,00	0,00	0,00	762,25	31 252,23
	2/0040001/17769	Tattenbachstraße / Fahrbahn Fläche 2.986,85 m ² , Oberfläc	01.01.2004	31,0	50,0	119 515,02	0,00	0,00	0,00	3 734,84	115 780,18
	2/0040001/17770	Meixnerstraße / Fahrbahn Fläche 1.397,03 m ² , Oberfläche	01.01.2014	41,0	50,0	70 410,41	0,00	0,00	0,00	1 676,44	68 733,97
	2/0040001/17771	Högerlweg / Fahrbahn Fläche 1.542,45 m ² , Oberfläche Asp	01.01.2004	31,0	50,0	59 230,08	0,00	0,00	0,00	1 850,94	57 379,14
	2/0040001/17772	Hackstraße / Fahrbahn Fläche 1.876,62 m ² , Oberfläche Asj	01.01.2014	41,0	50,0	94 581,66	0,00	0,00	0,00	2 251,94	92 329,72
	2/0040001/17773	Burgstallerstraße / Fahrbahn Fläche 1.653,66 m ² , Oberfläc	01.01.2004	31,0	50,0	63 500,55	0,00	0,00	0,00	1 984,39	61 516,16
	2/0040001/17774	Bogenweg / Fahrbahn Fläche 572,76 m ² , Oberfläche Asphz	01.01.2014	41,0	50,0	28 867,11	0,00	0,00	0,00	687,31	28 179,80
	2/0040001/17775	Herzogstraße / Fahrbahn Fläche 8.099,11 m ² , Oberfläche f	01.01.2004	31,0	50,0	311 005,70	0,00	0,00	0,00	9 718,93	301 286,77
	2/0040001/17776	Waldstraße / Fahrbahn Fläche 2.673,00 m ² , Oberfläche Asj	01.01.1994	21,0	50,0	70 567,20	0,00	0,00	0,00	3 207,60	67 359,60
	2/0040001/17777	Lanzingerstraße / Fahrbahn Fläche 3.430,62 m ² , Oberfläch	01.01.2004	31,0	50,0	131 735,68	0,00	0,00	0,00	4 116,74	127 618,94
	2/0040001/17778	Daxwieserstraße / Fahrbahn Fläche 1.004,80 m ² , Oberfläch	01.01.2014	41,0	50,0	50 641,68	0,00	0,00	0,00	1 205,75	49 435,93
	2/0040001/17779	Höfenbergstraße / Fahrbahn Fläche 2.168,64 m ² , Oberfläch	01.01.2014	41,0	50,0	109 299,45	0,00	0,00	0,00	2 602,37	106 697,08
	2/0040001/17780	Binderweg / Fahrbahn Fläche 2.626,54 m ² , Oberfläche Asp	01.01.2004	31,0	50,0	100 859,13	0,00	0,00	0,00	3 151,85	97 707,28
	2/0040001/17781	Dornackerstraße / Fahrbahn Fläche 1.881,18 m ² , Oberfläch	01.01.2004	31,0	50,0	72 237,30	0,00	0,00	0,00	2 257,42	69 979,88
	2/0040001/17782	Weesestraße / Fahrbahn Fläche 2.484,21 m ² , Oberfläche A	01.01.2014	41,0	50,0	125 204,16	0,00	0,00	0,00	2 981,05	122 223,11
	2/0040001/17783	Cranachstraße / Fahrbahn Fläche 3.586,99 m ² , Oberfläche	01.01.2014	41,0	50,0	180 784,17	0,00	0,00	0,00	4 304,39	176 479,78
	2/0040001/17784	Schulstraße / Fahrbahn Fläche 2.676,38 m ² , Oberfläche As	01.01.2004	31,0	50,0	102 772,98	0,00	0,00	0,00	3 211,66	99 561,32
	2/0040001/17785	Merhausstraße / Fahrbahn Fläche 1.475,80 m ² , Oberfläche	01.01.1994	21,0	50,0	38 961,12	0,00	0,00	0,00	1 770,96	37 190,16
	2/0040001/17786	Erlbachweg / Fahrbahn Fläche 2.533,01 m ² , Oberfläche As	01.01.2004	31,0	50,0	97 267,63	30 965,56	0,00	0,00	3 531,13	124 702,06
	2/0040001/17787	Am Exerzierfeld / Fahrbahn Fläche 3.717,25 m ² , Oberfläche	01.01.2014	41,0	50,0	187 349,19	0,00	0,00	0,00	4 460,70	182 888,49
	2/0040001/17788	Töglwiesenstraße / Fahrbahn Fläche 1.035,90 m ² , Oberfläc	01.01.2014	41,0	50,0	52 209,36	0,00	0,00	0,00	1 243,08	50 966,28
	2/0040001/17789	Weberstraße / Fahrbahn Fläche 1.972,20 m ² , Oberfläche A	01.01.2004	31,0	50,0	75 732,48	0,00	0,00	0,00	2 366,64	73 365,84
	2/0040001/17790	Schießstättengang / Fahrbahn Fläche 1.822,25 m ² , Oberflä	01.01.2014	41,0	50,0	104 740,28	0,00	0,00	0,00	2 493,82	102 246,46
	2/0040001/17791	Welser Straße / Fahrbahn Fläche 9.097,36 m ² , Oberfläche	01.01.2004	31,0	50,0	349 338,56	0,00	0,00	0,00	10 916,83	338 421,73
	2/0040001/17792	Edtstraße / Fahrbahn Fläche 6.032,54 m ² , Oberfläche Asp	01.01.2004	31,0	50,0	231 649,35	0,00	0,00	0,00	7 239,04	224 410,31
	2/0040001/17793	Leitergraben / Fahrbahn Fläche 3.978,36 m ² , Oberfläche A:	01.01.2004	31,0	50,0	194 156,15	56 976,57	0,00	0,00	6 971,77	244 160,95
	2/0040001/17794	Alhartinger Weg / Fahrbahn Fläche 5.430,56 m ² , Oberfläch	01.01.2004	31,0	50,0	208 533,65	0,00	0,00	0,00	6 516,68	202 016,97
	2/0040001/17795	Im Grenzwinkel / Fahrbahn Fläche 1.701,70 m ² , Oberfläche	01.01.2014	41,0	50,0	85 765,68	0,00	0,00	0,00	2 042,04	83 723,64
	2/0040001/17796	Rotkreuzweg / Fahrbahn Fläche 4.110,66 m ² , Oberfläche A	01.01.2014	41,0	50,0	210 147,74	0,00	0,00	0,00	5 003,52	205 144,22
	2/0040001/17797	Gartenlehnerstraße / Fahrbahn Fläche 4.688,02 m ² , Oberflä	01.01.1994	21,0	50,0	158 230,84	0,00	0,00	0,00	7 192,31	151 038,53
	2/0040001/17798	Dietweg / Fahrbahn Fläche 836,15 m ² , Oberfläche Asphalt,	01.01.2004	31,0	50,0	32 108,16	0,00	0,00	0,00	1 003,38	31 104,78
	2/0040001/17799	Kurzmannweg / Fahrbahn Fläche 537,55 m ² , Oberfläche As:	01.01.2014	41,0	50,0	27 092,52	0,00	0,00	0,00	645,06	26 447,46
	2/0040001/17800	Moshaimerstraße / Fahrbahn Fläche 3.082,43 m ² , Oberfläch	01.01.2004	31,0	50,0	118 365,49	0,00	0,00	0,00	3 698,92	114 666,57
	2/0040001/17801	Haltestellenweg / Fahrbahn Fläche 1.660,08 m ² , Oberfläch	01.01.2004	31,0	50,0	63 747,06	0,00	0,00	0,00	1 992,10	61 754,96
	2/0040001/17802	Steinerwies / Fahrbahn Fläche 801,70 m ² , Oberfläche Asp	01.01.2014	41,0	50,0	40 405,68	0,00	0,00	0,00	962,04	39 443,64
	2/0040001/17803	Percheinerweg / Fahrbahn Fläche 837,24 m ² , Oberfläche A	01.01.2004	31,0	50,0	32 150,01	0,00	0,00	0,00	1 004,69	31 145,32
	2/0040001/17804	Forsthausstraße / Fahrbahn Fläche 5.195,58 m ² , Oberfläch	01.01.2014	41,0	50,0	261 857,45	0,00	0,00	0,00	6 234,70	255 622,75
	2/0040001/17805	Seilmayrstraße / Fahrbahn Fläche 2.410,68 m ² , Oberfläche	01.01.2014	41,0	50,0	121 498,26	0,00	0,00	0,00	2 892,82	118 605,44
	2/0040001/17806	Josef-Holzmann-Weg / Fahrbahn Fläche 1.436,61 m ² , Ober	01.01.2014	41,0	50,0	72 405,34	0,00	0,00	0,00	1 723,94	70 681,40

MVAG	Ansatz Konto	Bezeichnung	Inbetrieb- nahme	RND	ND	Buchwert 31.12.2021	Zugänge/ + Umbuchungen	Abgänge/ -	Wertaufholung+/ Wertminderung-	Abschreibung	Buchwert 31.12.2022
	2/0040001/17807	Schatzstraße / Fahrbahn Fläche 1.167,08 m ² , Oberfläche A	01.01.2014	41,0	50,0	58 820,79	0,00	0,00	0,00	1 400,50	57 420,29
	2/0040001/17808	Im Blumengrund / Fahrbahn Fläche 1.103,34 m ² , Oberfläch	01.01.2004	31,0	50,0	42 368,25	0,00	0,00	0,00	1 324,01	41 044,24
	2/0040001/17809	Im Ziergartl / Fahrbahn Fläche 403,25 m ² , Oberfläche Asp	01.01.2014	41,0	50,0	20 323,56	0,00	0,00	0,00	483,89	19 839,67
	2/0040001/17810	Atriumweg / Fahrbahn Fläche 1.089,94 m ² , Oberfläche Asp	01.01.2014	41,0	50,0	75 594,26	0,00	0,00	0,00	1 799,86	73 794,40
	2/0040001/17811	Im Hoffeld / Fahrbahn Fläche 469,12 m ² , Oberfläche Aspha	01.01.2014	41,0	50,0	23 643,44	0,00	0,00	0,00	562,94	23 080,50
	2/0040001/17812	Heumaderweg / Fahrbahn Fläche 1.075,62 m ² , Oberfläche	01.01.2014	41,0	50,0	56 912,24	0,00	0,00	0,00	1 355,05	55 557,19
	2/0040001/17813	Im Weideland / Fahrbahn Fläche 1.333,01 m ² , Oberfläche /	01.01.2004	31,0	50,0	51 187,59	0,00	0,00	0,00	1 599,61	49 587,98
	2/0040001/17814	Raingasse / Fahrbahn Fläche 1.168,96 m ² , Oberfläche Asp	01.01.2014	41,0	50,0	58 915,59	0,00	0,00	0,00	1 402,75	57 512,84
	2/0040001/17815	Silberweg / Fahrbahn Fläche 2.205,44 m ² , Oberfläche Asp	01.01.2004	31,0	50,0	84 688,75	7 271,95	0,00	0,00	2 761,95	89 198,75
	2/0040001/17816	Hubertusgasse / Fahrbahn Fläche 3.020,40 m ² , Oberfläche	01.01.2014	41,0	50,0	152 228,17	0,00	0,00	0,00	3 624,48	148 603,69
	2/0040001/17817	Scheiblwiesenstraße / Fahrbahn Fläche 982,86 m ² , Oberflä	01.01.2004	31,0	50,0	37 741,83	2 813,86	2 813,86	0,00	1 179,43	36 562,40
	2/0040001/17818	Pilgramstraße / Fahrbahn Fläche 665,70 m ² , Oberfläche As	01.01.2004	31,0	50,0	25 562,88	0,00	0,00	0,00	798,84	24 764,04
	2/0040001/17819	Hilberweg / Fahrbahn Fläche 779,34 m ² , Oberfläche Aspha	01.01.2004	31,0	50,0	29 926,65	0,00	0,00	0,00	935,21	28 991,44
	2/0040001/17820	Tolletweg / Fahrbahn Fläche 642,12 m ² , Oberfläche Asphal	01.01.2014	41,0	50,0	32 362,86	9 148,53	0,00	0,00	988,37	40 523,02
	2/0040001/17821	Bienenweg / Fahrbahn Fläche 1.016,28 m ² , Oberfläche Asp	01.01.2014	41,0	50,0	51 220,55	0,00	0,00	0,00	1 219,54	50 001,01
	2/0040001/17822	Gattermayrstraße / Fahrbahn Fläche 1.844,25 m ² , Oberfläch	01.01.1994	21,0	50,0	48 688,16	0,00	0,00	0,00	2 213,10	46 475,06
	2/0040001/17823	Stadtplatz / Fahrbahn Fläche 1.553,94 m ² , Oberfläche Asp	01.01.2014	41,0	50,0	79 096,69	3 420,94	0,00	0,00	1 924,47	80 593,16
	2/0040001/17824	Kollwitzstraße / Fahrbahn Fläche 542,95 m ² , Oberfläche As	01.01.2014	41,0	50,0	27 364,68	0,00	0,00	0,00	651,54	26 713,14
	2/0040001/17825	Canongasse / Fahrbahn Fläche 479,08 m ² , Oberfläche Asp	01.01.2004	31,0	50,0	18 396,66	0,00	0,00	0,00	574,90	17 821,76
	2/0040001/17826	Sonnenrain / Fahrbahn Fläche 510,51 m ² , Oberfläche Asp	01.01.2014	41,0	50,0	25 729,71	0,00	0,00	0,00	612,61	25 117,10
	2/0040001/17827	Parkstraße / Fahrbahn Fläche 4.414,09 m ² , Oberfläche Asp	01.01.2014	41,0	50,0	233 568,54	0,00	0,00	0,00	5 561,16	228 007,38
	2/0040001/17828	Lambergstraße / Fahrbahn Fläche 1.027,26 m ² , Oberfläche	01.01.2014	41,0	50,0	51 773,91	0,00	0,00	0,00	1 232,71	50 541,20
	2/0040001/17829	Braidlandstraße / Fahrbahn Fläche 2.457,56 m ² , Oberfläch	01.01.2014	41,0	50,0	123 861,03	0,00	0,00	0,00	2 949,07	120 911,96
	2/0040001/17830	Raabwiesenstraße / Fahrbahn Fläche 907,68 m ² , Oberfläch	01.01.2014	41,0	50,0	45 747,06	0,00	0,00	0,00	1 089,22	44 657,84
	2/0040001/17831	Nüßlweg / Fahrbahn Fläche 1.571,71 m ² , Oberfläche Asph	01.01.2004	31,0	50,0	60 353,67	0,00	0,00	0,00	1 886,05	58 467,62
	2/0040001/17832	Klingenberg / Fahrbahn Fläche 2.713,90 m ² , Oberfläche As	01.01.2004	31,0	50,0	138 978,01	0,00	0,00	0,00	4 343,06	134 634,95
	2/0040001/17833	Prennlehnerweg / Fahrbahn Fläche 2.779,14 m ² , Oberfläch	01.01.2014	41,0	50,0	140 068,65	0,00	0,00	0,00	3 334,97	136 733,68
	2/0040001/17834	Am Schlößlberg / Fahrbahn Fläche 963,86 m ² , Oberfläche /	01.01.2004	31,0	50,0	37 012,31	0,00	0,00	0,00	1 156,63	35 855,68
	2/0040001/17835	Gstöttnerweg / Fahrbahn Fläche 583,35 m ² , Oberfläche Asp	01.07.2021	48,5	50,0	154 065,64	4 975,52	3 990,74	0,00	3 128,74	151 921,68
	2/0040001/17836	Waldpark / Fahrbahn Fläche 791,65 m ² , Oberfläche Asphal	01.01.2014	41,0	50,0	39 898,94	0,00	0,00	0,00	949,97	38 948,97
	2/0040001/17837	Getreideweg / Fahrbahn Fläche 337,64 m ² , Oberfläche Asp	01.01.2014	41,0	50,0	19 607,05	0,00	0,00	0,00	466,83	19 140,22
	2/0040001/17838	Koppstraße / Fahrbahn Fläche 2.633,47 m ² , Oberfläche Asp	01.01.2014	41,0	50,0	132 726,98	0,00	0,00	0,00	3 160,17	129 566,81
	2/0040001/17839	Renzingerweg / Fahrbahn Fläche 323,33 m ² , Oberfläche As	01.01.2004	31,0	50,0	12 415,86	0,00	0,00	0,00	388,00	12 027,86
	2/0040001/17840	Im Jagerfeld / Fahrbahn Fläche 488,45 m ² , Oberfläche Asp	01.01.1994	21,0	50,0	12 895,08	0,00	0,00	0,00	586,14	12 308,94
	2/0040001/17841	Wöberweg / Fahrbahn Fläche 1.332,13 m ² , Oberfläche Asp	01.01.2004	31,0	50,0	51 153,86	0,00	0,00	0,00	1 598,56	49 555,30
	2/0040001/17842	Amtmannweg / Fahrbahn Fläche 538,80 m ² , Oberfläche As	01.01.2014	41,0	50,0	27 155,52	0,00	0,00	0,00	646,56	26 508,96
	2/0040001/17843	Berg / Fahrbahn Fläche 936,95 m ² , Oberfläche Asphalt, Zu:	01.01.2004	31,0	50,0	35 978,88	0,00	0,00	0,00	1 124,34	34 854,54
	2/0040001/17844	Bannerstraße / Radweg Fläche 1.322,07 m ² , Oberfläche As	01.01.2014	41,0	50,0	33 316,17	0,00	0,00	0,00	793,24	32 522,93
	2/0040001/17845	Maximilian-Gebhartl-Weg / Fahrbahn Fläche 936,81 m ² , Ot	01.01.2014	41,0	50,0	47 215,23	0,00	0,00	0,00	1 124,17	46 091,06

MVAG	Ansatz Konto	Bezeichnung	Inbetrieb- nahme	RND	ND	Buchwert 31.12.2021	Zugänge/ + Umbuchungen	Abgänge/ -	Wertaufholung+/ Wertminderung-	Abschreibung	Buchwert 31.12.2022
	2/0040001/17846	Felling / Fahrbahn Fläche 992,61 m ² , Oberfläche Asphalt, Z	01.01.2014	41,0	50,0	50 027,55	0,00	0,00	0,00	1 191,13	48 836,42
	2/0040001/17847	Richterstraße / Fahrbahn Fläche 4.737,86 m ² , Oberfläche A	01.01.2004	31,0	50,0	181 933,66	0,00	0,00	0,00	5 685,43	176 248,23
	2/0040001/17848	Jetzing / Fahrbahn Fläche 13.438,93 m ² , Oberfläche Aspha	01.01.2004	31,0	50,0	516 054,75	0,00	0,00	0,00	16 126,71	499 928,04
	2/0040001/17849	Nömayrweg / Fahrbahn Fläche 1.106,82 m ² , Oberfläche As	01.01.1994	21,0	50,0	29 220,06	0,00	0,00	0,00	1 328,18	27 891,88
	2/0040001/17850	Ortmayrstraße / Fahrbahn Fläche 5.064,47 m ² , Oberfläche	01.01.2004	31,0	50,0	194 475,66	1 647,00	0,00	0,00	6 103,51	190 019,15
	2/0040001/17851	Am Südgarten / Fahrbahn Fläche 6.768,95 m ² , Oberfläche	01.01.2014	41,0	50,0	343 842,91	0,00	0,00	0,00	8 186,74	335 656,17
	2/0040001/17852	Franz Weinbergerstraße / Fahrbahn Fläche 972,44 m ² , Obe	01.01.1994	21,0	50,0	25 672,41	0,00	0,00	0,00	1 166,93	24 505,48
	2/0040001/17853	Böcklingasse / Fahrbahn Fläche 1.065,15 m ² , Oberfläche A	01.01.2014	41,0	50,0	53 683,56	0,00	0,00	0,00	1 278,18	52 405,38
	2/0040001/17854	Staudach / Fahrbahn Fläche 17.365,77 m ² , Oberfläche Asp	01.01.2004	31,0	50,0	666 845,50	1 963,95	0,00	0,00	20 870,10	647 939,35
	2/0040001/17855	Johann-Stipanitz-Weg / Fahrbahn Fläche 2.696,65 m ² , Obe	01.01.1979	6,0	50,0	22 651,89	0,00	0,00	0,00	3 235,98	19 415,91
	2/0040001/17856	Am Dürrweg / Fahrbahn Fläche 7.538,93 m ² , Oberfläche A:	01.01.2004	31,0	50,0	458 964,23	0,00	0,00	0,00	14 342,63	444 621,60
	2/0040001/17857	Haidfeldstraße / Fahrbahn Fläche 1.929,41 m ² , Oberfläche	01.01.2014	41,0	50,0	97 242,27	0,00	0,00	0,00	2 315,29	94 926,98
	2/0040001/17858	Gartenweg / Fahrbahn Fläche 2.333,24 m ² , Oberfläche Asp	01.01.2004	31,0	50,0	105 390,98	0,00	0,00	0,00	3 293,47	102 097,51
	2/0040001/17859	Dopplerstraße / Fahrbahn Fläche 2.139,36 m ² , Oberfläche	01.01.2004	31,0	50,0	82 151,43	0,00	0,00	0,00	2 567,23	79 584,20
	2/0040001/17860	Mühlweg / Fahrbahn Fläche 921,72 m ² , Oberfläche Asphalt	01.01.2004	31,0	50,0	35 394,06	0,00	0,00	0,00	1 106,06	34 288,00
	2/0040001/17861	Martinistraße / Fahrbahn Fläche 1.484,03 m ² , Oberfläche A	01.01.2004	31,0	50,0	58 992,48	0,00	0,00	0,00	1 843,52	57 148,96
	2/0040001/17862	Füchselbachstraße / Fahrbahn Fläche 987,00 m ² , Oberfläc	01.01.1994	21,0	50,0	26 056,80	0,00	0,00	0,00	1 184,40	24 872,40
	2/0040001/17863	Sonnhubergasse / Fahrbahn Fläche 1.085,74 m ² , Oberfläc	01.01.2014	41,0	50,0	54 721,24	0,00	0,00	0,00	1 302,89	53 418,35
	2/0040001/17864	In der Hinterbrühl / Fahrbahn Fläche 570,80 m ² , Oberfläche	01.01.2014	41,0	50,0	28 768,32	0,00	0,00	0,00	684,96	28 083,36
	2/0040001/17865	Peter Ebner-Straße / Fahrbahn Fläche 973,92 m ² , Oberfläc	01.01.2014	41,0	50,0	49 085,58	0,00	0,00	0,00	1 168,70	47 916,88
	2/0040001/17866	Spillheide / Fahrbahn Fläche 1.224,54 m ² , Oberfläche Asp	01.01.1994	21,0	50,0	32 327,85	0,00	0,00	0,00	1 469,45	30 858,40
	2/0040001/17867	Kirchbühelgasse / Fahrbahn Fläche 1.161,84 m ² , Oberfläch	01.01.1994	21,0	50,0	30 672,57	0,00	0,00	0,00	1 394,21	29 278,36
	2/0040001/17868	Josef Genuiter Weg / Fahrbahn Fläche 1.001,52 m ² , Oberfl	01.01.2014	41,0	50,0	50 476,62	0,00	0,00	0,00	1 201,82	49 274,80
	2/0040001/17869	Hocheggerstraße / Fahrbahn Fläche 1.173,90 m ² , Oberfläc	01.07.2022	49,5	50,0	45 077,76	48 082,40	0,00	0,00	1 628,90	91 531,26
	2/0040001/17870	Steinkellnerstraße / Fahrbahn Fläche 3.742,45 m ² , Oberfläc	01.01.2014	41,0	50,0	188 619,48	0,00	0,00	0,00	4 490,94	184 128,54
	2/0040001/17871	Im Steinfeld / Fahrbahn Fläche 477,72 m ² , Oberfläche Asp	01.07.2022	49,5	50,0	24 077,10	135 332,80	0,00	0,00	1 877,86	157 532,04
	2/0040001/17872	Schusterstraße / Fahrbahn Fläche 571,76 m ² , Oberfläche A	01.01.2021	48,0	50,0	125 819,40	0,00	0,00	0,00	2 567,74	123 251,66
	2/0040001/17873	Stummerstraße / Fahrbahn Fläche 1.428,12 m ² , Oberfläche	01.01.2004	31,0	50,0	54 839,82	0,00	0,00	0,00	1 713,74	53 126,08
	2/0040001/17874	Wimmerstraße / Fahrbahn Fläche 1.187,55 m ² , Oberfläche	01.01.2014	41,0	50,0	77 547,56	0,00	0,00	0,00	1 846,37	75 701,19
	2/0040001/17875	Hammerlweg / Fahrbahn Fläche 2.984,49 m ² , Oberfläche A	01.01.2014	41,0	50,0	150 418,10	0,00	0,00	0,00	3 581,38	146 836,72
	2/0040001/17876	Spargutstraße / Fahrbahn Fläche 832,10 m ² , Oberfläche A:	01.01.2014	41,0	50,0	41 937,84	0,00	0,00	0,00	998,52	40 939,32
	2/0040001/17877	Birkenweg / Fahrbahn Fläche 2.828,88 m ² , Oberfläche Asp	01.01.2004	31,0	50,0	114 833,76	0,00	0,00	0,00	3 588,56	111 245,20
	2/0040001/17878	Tizianstraße / Fahrbahn Fläche 2.013,98 m ² , Oberfläche A:	01.01.2004	31,0	50,0	77 336,99	0,00	0,00	0,00	2 416,78	74 920,21
	2/0040001/17879	Ruflinger Straße / Fahrbahn Fläche 684,96 m ² , Oberfläche	01.07.2022	49,5	50,0	18 082,85	86 042,32	0,00	0,00	1 448,11	102 677,06
	2/0040001/17880	Dallingerstraße / Fahrbahn Fläche 6.821,63 m ² , Oberfläche	01.01.2004	31,0	50,0	272 304,68	0,00	0,00	0,00	8 509,52	263 795,16
	2/0040001/17881	Friedhofstraße / Fahrbahn Fläche 1.041,00 m ² , Oberfläche	01.01.2004	31,0	50,0	39 974,35	0,00	0,00	0,00	1 249,20	38 725,15
	2/0040001/17882	Klimtstraße / Fahrbahn Fläche 3.871,28 m ² , Oberfläche Asp	01.01.2014	41,0	50,0	195 112,50	0,00	0,00	0,00	4 645,54	190 466,96
	2/0040001/17883	Remisenstraße / Fahrbahn Fläche 631,76 m ² , Oberfläche A	01.01.2004	31,0	50,0	24 259,59	0,00	0,00	0,00	758,11	23 501,48
	2/0040001/17884	Wiener Bundesstraße / Wiener Bundesstraße Seitenstraße	01.01.2004	31,0	50,0	123 608,01	0,00	0,00	0,00	3 862,75	119 745,26

MVAG	Ansatz Konto	Bezeichnung	Inbetrieb- nahme	RND	ND	Buchwert 31.12.2021	Zugänge/ + Umbuchungen	Abgänge/ -	Wertaufholung+/ Wertminderung-	Abschreibung	Buchwert 31.12.2022
	2/0040001/17885	Winkelstraße / Fahrbahn Fläche 2.116,02 m ² , Oberfläche A	01.01.2004	31,0	50,0	81 255,20	0,00	0,00	0,00	2 539,23	78 715,97
	2/0040001/17886	Schönhoferweg / Fahrbahn Fläche 283,92 m ² , Oberfläche /	01.01.2014	41,0	50,0	14 309,58	0,00	0,00	0,00	340,70	13 968,88
	2/0040001/17887	Krumbachweg / Fahrbahn Fläche 1.269,60 m ² , Oberfläche	01.01.2014	41,0	50,0	63 987,84	0,00	0,00	0,00	1 523,52	62 464,32
	2/0040001/17888	Kochlergang / Fahrbahn Fläche 3.023,08 m ² , Oberfläche A:	01.01.1994	21,0	50,0	79 809,21	0,00	0,00	0,00	3 627,69	76 181,52
	2/0040001/17889	Zellbachstraße / Fahrbahn Fläche 1.704,96 m ² , Oberfläche	01.01.2014	41,0	50,0	87 014,68	0,00	0,00	0,00	2 071,78	84 942,90
	2/0040001/17890	Unterer Holzbergerweg / Fahrbahn Fläche 816,20 m ² , Ober	01.01.2014	41,0	50,0	41 136,48	0,00	0,00	0,00	979,44	40 157,04
	2/0040001/17891	Im Bürgerfeld / Fahrbahn Fläche 327,06 m ² , Oberfläche Asj	01.01.2014	41,0	50,0	16 483,83	0,00	0,00	0,00	392,47	16 091,36
	2/0040001/17892	Niederbergerweg / Fahrbahn Fläche 145,92 m ² , Oberfläche	01.01.2014	41,0	50,0	7 354,38	0,00	0,00	0,00	175,10	7 179,28
	2/0040001/17894	Gewerbegasse / Fahrbahn Fläche 1.760,82 m ² , Oberfläche	01.01.2014	41,0	50,0	88 745,34	0,00	0,00	0,00	2 112,98	86 632,36
	2/0040001/17895	Füchselbachstraße / Geh- und Radweg Fläche 2.225,83 m ²	01.01.1994	21,0	50,0	29 381,01	0,00	0,00	0,00	1 335,50	28 045,51
	2/0040001/17897	Florianiweg / Fahrbahn Fläche 1.302,75 m ² , Oberfläche Asj	01.01.2004	31,0	50,0	50 025,60	0,00	0,00	0,00	1 563,30	48 462,30
	2/0040001/17898	Lagerhausstraße / Geh- und Radweg Fläche 111,78 m ² , Ot	01.01.1994	21,0	50,0	1 475,43	0,00	0,00	0,00	67,07	1 408,36
	2/0040001/17899	DI-Ferdinand-Karl-Weg / Geh- und Radweg Fläche 2.948,0	01.01.1994	21,0	50,0	38 914,59	0,00	0,00	0,00	1 768,85	37 145,74
	2/0040001/17900	Ehrenfellner-Straße / Geh- und Radweg Fläche 1.421,30 m	01.01.2014	41,0	50,0	35 816,76	0,00	0,00	0,00	852,78	34 963,98
	2/0040001/17902	Im Doblerholz / Fahrbahn Fläche 1.874,34 m ² , Oberfläche /	01.01.2004	31,0	50,0	71 974,65	0,00	0,00	0,00	2 249,21	69 725,44
	2/0040001/17903	Im Bäckerfeld / Geh- und Radweg Fläche 74,14 m ² , Oberflä	01.01.2014	41,0	50,0	1 868,34	0,00	0,00	0,00	44,48	1 823,86
	2/0040001/17904	Doppl / Fahrbahn Fläche 129,85 m ² , Oberfläche Asphalt, Zi	01.01.2004	31,0	50,0	4 986,24	0,00	0,00	0,00	155,82	4 830,42
	2/0040001/17905	Kirchmayrstraße / Fahrbahn Fläche 913,58 m ² , Oberfläche	01.01.2004	31,0	50,0	35 081,58	216,00	0,00	0,00	1 103,05	34 194,53
	2/0040001/17907	Am Südgarten / Geh- und Radweg Fläche 1.066,50 m ² , Ob	01.01.2004	31,0	50,0	20 476,72	0,00	0,00	0,00	639,90	19 836,82
	2/0040001/17908	Edtstraße / Geh- und Radweg Fläche 1.661,76 m ² , Oberflä	01.01.2014	41,0	50,0	41 876,34	0,00	0,00	0,00	997,06	40 879,28
	2/0040001/17909	Plateaustraße / Fahrbahn Fläche 2.177,84 m ² , Oberfläche /	01.01.2004	31,0	50,0	83 628,97	0,00	0,00	0,00	2 613,41	81 015,56
	2/0040001/17910	Herderstraße / Geh- und Radweg Fläche 2.079,02 m ² , Obe	01.01.2004	31,0	50,0	39 917,19	4 872,12	0,00	0,00	1 399,67	43 389,64
	2/0040001/17911	Kletzmayrweg / Fahrbahn Fläche 3.371,52 m ² , Oberfläche /	01.01.2004	31,0	50,0	129 466,38	0,00	0,00	0,00	4 045,82	125 420,56
	2/0040001/17912	Wegscheider Straße / Fahrbahn Fläche 1.456,81 m ² , Oberf	01.01.2014	41,0	50,0	103 155,87	0,00	0,00	0,00	2 456,09	100 699,78
	2/0040001/17913	Wimmerstraße / Geh- und Radweg Fläche 764,53 m ² , Ober	01.01.1994	21,0	50,0	10 091,73	0,00	0,00	0,00	458,72	9 633,01
	2/0040001/17915	Poststraße / Geh- und Radweg Fläche 1.187,30 m ² , Oberflä	01.01.2014	41,0	50,0	29 919,96	0,00	0,00	0,00	712,38	29 207,58
	2/0040001/17916	Franz-Klafböck-Straße / Fahrbahn Fläche 3.796,10 m ² , Ob	01.01.2004	31,0	50,0	145 770,24	0,00	0,00	0,00	4 555,32	141 214,92
	2/0040001/17917	Parkstraße / Geh- und Radweg Fläche 2.293,55 m ² , Oberflä	01.01.2014	41,0	50,0	57 797,37	0,00	0,00	0,00	1 376,13	56 421,24
	2/0040001/17918	Werfelstraße / Fahrbahn Fläche 968,05 m ² , Oberfläche Asj	01.01.2004	31,0	50,0	37 173,12	0,00	0,00	0,00	1 161,66	36 011,46
	2/0040001/17919	Waggerlstraße / Geh- und Radweg Fläche 521,63 m ² , Ober	01.01.2014	41,0	50,0	13 144,95	0,00	0,00	0,00	312,98	12 831,97
	2/0040001/17920	Kornstraße / Geh- und Radweg Fläche 1.980,46 m ² , Oberflä	01.01.2014	41,0	50,0	78 260,81	0,00	0,00	0,00	1 863,35	76 397,46
	2/0040001/17921	Michaelsbergstraße / Geh- und Radweg Fläche 480,20 m ² ,	01.01.2004	31,0	50,0	9 219,84	0,00	0,00	0,00	288,12	8 931,72
	2/0040001/17922	Hohlweg / Geh- und Radweg Fläche 331,14 m ² , Oberfläche	01.01.1994	21,0	50,0	4 371,06	0,00	0,00	0,00	198,68	4 172,38
	2/0040001/17923	Turmweg / Fahrbahn Fläche 631,22 m ² , Oberfläche Asphal	01.01.2004	31,0	50,0	24 239,00	265,35	0,00	0,00	765,76	23 738,59
	2/0040001/17924	Peter-Strahammer-Weg / Fahrbahn Fläche 198,00 m ² , Obe	01.01.2014	41,0	50,0	9 979,20	0,00	0,00	0,00	237,60	9 741,60
	2/0040001/17925	Haagerfeldstraße / Fahrbahn Fläche 1.729,45 m ² , Oberflä	01.01.2004	31,0	50,0	94 961,23	0,00	0,00	0,00	2 967,54	91 993,69
	2/0040001/17927	Kochlergang / Geh- und Radweg Fläche 57,30 m ² , Oberflä	01.01.2014	41,0	50,0	1 443,96	0,00	0,00	0,00	34,38	1 409,58
	2/0040001/17928	Harterfeldstraße / Geh- und Radweg Fläche 1.584,56 m ² , C	01.01.2014	41,0	50,0	39 930,90	33 673,63	0,00	0,00	1 356,44	72 248,09
	2/0040001/17929	Limesstraße / Geh- und Radweg Fläche 2.277,14 m ² , Ober	01.01.2014	41,0	50,0	97 007,38	37 832,75	0,00	0,00	2 765,52	132 074,61

MVAG	Ansatz Konto	Bezeichnung	Inbetrieb- nahme	RND	ND	Buchwert 31.12.2021	Zugänge/ + Umbuchungen	Abgänge/ -	Wertaufholung+/ Wertminderung-	Abschreibung	Buchwert 31.12.2022
	2/0040001/17930	Franz-Klafböck-Straße / Geh- und Radweg Fläche 121,96 r	01.01.2014	41,0	50,0	3 073,38	0,00	0,00	0,00	73,18	3 000,20
	2/0040001/17931	DI-Ferdinand-Karl-Weg / Fahrbahn Fläche 415,88 m², Ober	01.01.1994	21,0	50,0	10 979,22	0,00	0,00	0,00	499,06	10 480,16
	2/0040001/17932	Peterwardeinstraße / Fahrbahn Fläche 800,16 m², Oberfläc	01.01.2014	41,0	50,0	40 328,07	0,00	0,00	0,00	960,19	39 367,88
	2/0040001/17933	Leopold-Finster-Straße / Fahrbahn Fläche 1.811,00 m², Ob	01.01.2004	31,0	50,0	69 542,32	0,00	0,00	0,00	2 173,20	67 369,12
	2/0040001/17934	Eichenweg / Fahrbahn Fläche 639,78 m², Oberfläche Asph:	01.01.2014	41,0	50,0	32 244,90	0,00	0,00	0,00	767,74	31 477,16
	2/0040001/17935	Gartenweg / Geh- und Radweg Fläche 1.890,08 m², Oberfl:	01.01.2014	41,0	50,0	47 630,01	0,00	0,00	0,00	1 134,05	46 495,96
	2/0040001/17936	Richterstraße / Geh- und Radweg Fläche 687,10 m², Oberfl	01.01.2014	41,0	50,0	17 314,92	0,00	0,00	0,00	412,26	16 902,66
	2/0040001/17937	Trixnerweg / Geh- und Radweg Fläche 1.293,80 m², Oberfl:	01.01.2004	31,0	50,0	24 840,96	0,00	0,00	0,00	776,28	24 064,68
	2/0040001/17938	Heinrich-Heine-Weg / Geh- und Radweg Fläche 104,58 m², 01.01.1994	21,0	50,0	1 380,45	0,00	0,00	0,00	0,00	62,75	1 317,70
	2/0040001/17939	Werfelstraße / Geh- und Radweg Fläche 175,97 m², Oberfl:	01.01.2014	41,0	50,0	4 434,45	0,00	0,00	0,00	105,58	4 328,87
	2/0040001/17940	Bruno-Gallee-Weg / Fahrbahn Fläche 5.170,60 m², Oberflä	01.01.2014	41,0	50,0	274 164,95	0,00	0,00	0,00	6 527,74	267 637,21
	2/0040001/17941	Kauttenstraße / Fahrbahn Fläche 1.602,30 m², Oberfläche ,	01.07.2020	47,5	50,0	36 435,18	0,00	0,00	0,00	751,24	35 683,94
	2/0040001/17942	Kaindlstraße / Fahrbahn Fläche 3.627,12 m², Oberfläche A:	01.01.2014	41,0	50,0	182 806,86	314,92	0,00	0,00	4 356,34	178 765,44
	2/0040001/17943	Salzburger Straße / Nebenfahrbahn / Geh- und Radweg Flä	01.01.2004	31,0	50,0	25 576,11	0,00	0,00	0,00	799,25	24 776,86
	2/0040001/17944	Welser Straße / Gehweg Fläche 759,40 m², Oberfläche Asf	01.01.2014	41,0	50,0	19 136,93	0,00	0,00	0,00	455,64	18 681,29
	2/0040001/17945	Frieseneggerstraße / Gehweg Fläche 191,03 m², Oberfläch	01.01.1994	21,0	50,0	2 521,59	0,00	0,00	0,00	114,62	2 406,97
	2/0040001/17946	Waggerlstraße / Gehweg Fläche 818,28 m², Oberfläche Asj	01.01.2014	41,0	50,0	20 620,65	0,00	0,00	0,00	490,97	20 129,68
	2/0040001/17947	Franz-Klafböck-Straße / Gehweg Fläche 954,36 m², Oberfl:	01.01.2014	41,0	50,0	24 049,86	0,00	0,00	0,00	572,62	23 477,24
	2/0040001/17948	Leopold-Finster-Straße / Gehweg Fläche 398,51 m², Oberfl	01.01.2014	41,0	50,0	40 495,34	0,00	0,00	0,00	964,17	39 531,17
	2/0040001/17949	Gertrud-Fussenegger-Straße / Gehweg Fläche 1.090,76 m²	01.01.2004	31,0	50,0	29 616,89	0,00	0,00	0,00	925,53	28 691,36
	2/0040001/17950	Eichenweg / Gehweg Fläche 135,62 m², Oberfläche Asphal	01.01.2014	41,0	50,0	3 417,50	0,00	0,00	0,00	81,37	3 336,13
	2/0040001/17951	Georg-Erber-Straße / Fahrbahn Fläche 3.033,78 m², Oberfl	01.01.2004	31,0	50,0	116 497,14	0,00	0,00	0,00	3 640,54	112 856,60
	2/0040001/17952	St. Isidor / Fahrbahn Fläche 55,51 m², Oberfläche Asphalt,	01.01.2014	41,0	50,0	2 797,71	0,00	0,00	0,00	66,61	2 731,10
	2/0040001/17953	Georg-Erber-Straße / Geh- und Radweg Fläche 80,40 m², (01.01.1994	21,0	50,0	1 061,28	0,00	0,00	0,00	48,24	1 013,04
	2/0040001/17954	Leopold-Kronsteiner-Straße / Fahrbahn Fläche 1.191,04 m²	01.01.2014	41,0	50,0	70 166,24	0,00	0,00	0,00	1 670,62	68 495,62
	2/0040001/17955	Dr. Herbert-Sperl-Ring / Fahrbahn Fläche 1.042,14 m², Ob:	01.01.2014	41,0	50,0	86 924,60	0,00	0,00	0,00	2 069,63	84 854,97
	2/0040001/17956	Lanzingerstraße / Gehweg Fläche 142,21 m², Oberfläche A	01.01.1994	21,0	50,0	1 877,12	0,00	0,00	0,00	85,32	1 791,80
	2/0040001/17957	Ederackerstraße / Gehweg Fläche 136,74 m², Oberfläche A	01.01.2004	31,0	50,0	2 625,42	0,00	0,00	0,00	82,04	2 543,38
	2/0040001/17958	Eigenheimstraße / Fahrbahn Fläche 1.884,30 m², Oberfläch	01.01.2014	41,0	50,0	94 968,72	0,00	0,00	0,00	2 261,16	92 707,56
	2/0040001/17959	Vöeststraße / Gehweg Fläche 80,90 m², Oberfläche Asphal	01.01.1994	21,0	50,0	1 067,88	0,00	0,00	0,00	48,54	1 019,34
	2/0040001/17960	Eigenheimstraße / Gehweg Fläche 196,48 m², Oberfläche /	01.01.1994	21,0	50,0	2 593,53	0,00	0,00	0,00	117,89	2 475,64
	2/0040001/17961	Poloplaststraße / Fahrbahn Fläche 2.663,07 m², Oberfläche	01.01.2004	31,0	50,0	102 261,69	0,00	0,00	0,00	3 195,68	99 066,01
	2/0040001/17962	Gaumbergstraße / Geh- und Radweg Fläche 1.016,48 m², (01.01.2014	41,0	50,0	25 615,29	0,00	0,00	0,00	609,89	25 005,40
	2/0040001/17963	Jakob-Täubel-Weg / Fahrbahn Fläche 564,80 m², Oberfläch	01.01.2004	31,0	50,0	21 688,32	0,00	0,00	0,00	677,76	21 010,56
	2/0040001/17964	Am Dürrweg / Geh- und Radweg Fläche 587,09 m², Oberfl:	01.01.2014	41,0	50,0	14 794,55	0,00	0,00	0,00	352,25	14 442,30
	2/0040001/17965	Franz-Kafka-Straße / Radweg Fläche 289,28 m², Oberfläch	01.07.2020	47,5	50,0	28 835,42	0,00	0,00	0,00	594,54	28 240,88
	2/0040001/17966	Wegscheider Straße / Radweg Fläche 107,91 m², Oberfläch	01.01.2004	31,0	50,0	2 071,80	0,00	0,00	0,00	64,74	2 007,06
	2/0040001/17967	Am Südgarten / Radweg Fläche 649,00 m², Oberfläche Asf	01.01.2014	41,0	50,0	16 354,79	0,00	0,00	0,00	389,40	15 965,39
	2/0040001/17968	Spitzgärtlstraße / Gehweg Fläche 365,66 m², Oberfläche A:	01.01.2004	31,0	50,0	7 020,59	0,00	0,00	0,00	219,39	6 801,20

MVAG	Ansatz Konto	Bezeichnung	Inbetrieb- nahme	RND	ND	Buchwert 31.12.2021	Zugänge/ + Umbuchungen	Abgänge/ -	Wertaufholung+/ Wertminderung-	Abschreibung	Buchwert 31.12.2022
	2/0040001/17969	Traunfellnerstraße / Gehweg Fläche 709,74 m ² , Oberfläche	01.01.2014	41,0	50,0	26 678,38	0,00	0,00	0,00	635,20	26 043,18
	2/0040001/17970	Kaindlstraße / Gehweg Fläche 369,74 m ² , Oberfläche Asph	01.01.1994	21,0	50,0	4 880,51	0,00	0,00	0,00	221,84	4 658,67
	2/0040001/17971	Kramlehnerweg / Fahrbahn Fläche 1.389,68 m ² , Oberfläche	01.01.2004	31,0	50,0	53 363,66	0,00	0,00	0,00	1 667,61	51 696,05
	2/0040001/17972	Technologiering / Gehweg Fläche 165,36 m ² , Oberfläche A	01.01.2014	41,0	50,0	4 167,06	0,00	0,00	0,00	99,22	4 067,84
	2/0040001/17974	Berghamer Weg / Fahrbahn Fläche 935,72 m ² , Oberfläche	01.01.2004	31,0	50,0	35 931,66	0,00	0,00	0,00	1 122,86	34 808,80
	2/0040001/17975	Enzenwinkler Straße / Gehweg Fläche 294,67 m ² , Oberfläch	01.01.2014	41,0	50,0	7 425,72	0,00	0,00	0,00	176,80	7 248,92
	2/0040001/17978	Am Waldsaum / Gehweg Fläche 1.205,20 m ² , Oberfläche A	01.01.1994	21,0	50,0	15 908,64	0,00	0,00	0,00	723,12	15 185,52
	2/0040001/17979	Rembrandtstraße / Gehweg Fläche 66,90 m ² , Oberfläche A	01.01.1994	21,0	50,0	883,08	0,00	0,00	0,00	40,14	842,94
	2/0040001/17981	Grundbachstraße / Geh- und Radweg Fläche 140,34 m ² , O	01.01.2014	41,0	50,0	3 536,58	0,00	0,00	0,00	84,20	3 452,38
	2/0040001/17982	Harterfeldstraße / Gehweg Fläche 1.207,80 m ² , Oberfläche	01.01.2014	41,0	50,0	30 436,56	33 673,63	33 673,63	0,00	724,68	29 711,88
	2/0040001/17983	Peterwardeinstraße / Gehweg Fläche 363,25 m ² , Oberfläch	01.01.1994	21,0	50,0	4 794,90	0,00	0,00	0,00	217,95	4 576,95
	2/0040001/17984	Holzheimer Straße / Gehweg Fläche 2.386,41 m ² , Oberfläch	01.01.2014	41,0	50,0	60 137,52	0,00	0,00	0,00	1 431,85	58 705,67
	2/0040001/17986	Sinzenhofstraße / Fahrbahn Fläche 2.022,64 m ² , Oberfläch	01.01.1994	21,0	50,0	53 397,61	0,00	0,00	0,00	2 427,16	50 970,45
	2/0040001/17987	Hammerlweg / Geh- und Radweg Fläche 98,76 m ² , Oberfläch	01.01.1994	21,0	50,0	1 303,62	0,00	0,00	0,00	59,26	1 244,36
	2/0040001/17989	Rufing / Fahrbahn Fläche 793,47 m ² , Oberfläche Asphalt,	2 01.01.1994	21,0	50,0	20 947,62	0,00	0,00	0,00	952,16	19 995,46
	2/0040001/17990	Breitensteinweg / Gehweg Fläche 563,38 m ² , Oberfläche A	01.01.1994	21,0	50,0	7 436,55	0,00	0,00	0,00	338,03	7 098,52
	2/0040001/17991	Alfred Wiesinger Weg / Fahrbahn Fläche 317,34 m ² , Oberfl	01.01.2014	41,0	50,0	15 993,93	0,00	0,00	0,00	380,81	15 613,12
	2/0040001/18001	Maiergutstraße / Geh- und Radweg Fläche 924,44 m ² , Obe	01.01.2004	31,0	50,0	17 749,26	0,00	0,00	0,00	554,66	17 194,60
	2/0040001/18002	Bachweg / Fahrbahn Fläche 1.500,20 m ² , Oberfläche Asph	01.01.1994	21,0	50,0	41 719,30	0,00	0,00	0,00	1 896,33	39 822,97
	2/0040001/18003	Bachweg / Geh- und Radweg Fläche 62,76 m ² , Oberfläche	01.01.2014	41,0	50,0	1 581,54	0,00	0,00	0,00	37,66	1 543,88
	2/0040001/18005	Breughelstraße / Fahrbahn Fläche 1.659,16 m ² , Oberfläche	01.01.2004	31,0	50,0	64 786,78	0,00	0,00	0,00	2 024,59	62 762,19
	2/0040001/18015	Rebhahnweg / Fahrbahn Fläche 2.673,03 m ² , Oberfläche A	01.01.1994	21,0	50,0	70 567,95	0,00	0,00	0,00	3 207,63	67 360,32
	2/0040001/18020	Limesstraße / Parkstreifen Fläche 950,20 m ² , Oberfläche A	01.01.1994	21,0	50,0	15 822,38	0,00	0,00	0,00	719,20	15 103,18
	2/0040001/18021	Alhartinger Weg / Gehweg Fläche 290,13 m ² , Oberfläche A	01.07.2021	48,5	50,0	7 722,28	6 609,28	0,00	0,00	289,53	14 042,03
	2/0040001/18022	Alpenblickstraße / Gehweg Fläche 1.424,68 m ² , Oberfläche	01.01.2014	41,0	50,0	35 901,93	0,00	0,00	0,00	854,81	35 047,12
	2/0040001/18023	Atriumweg / Gehweg Fläche 113,80 m ² , Oberfläche Asphal	01.01.2014	41,0	50,0	2 867,76	0,00	0,00	0,00	68,28	2 799,48
	2/0040001/18024	Auf der Halde / Gehweg Fläche 484,95 m ² , Oberfläche Asp	01.01.2014	41,0	50,0	12 220,74	0,00	0,00	0,00	290,97	11 929,77
	2/0040001/18025	Bienenweg / Gehweg Fläche 288,60 m ² , Oberfläche Aspha	01.01.1994	21,0	50,0	3 809,52	0,00	0,00	0,00	173,16	3 636,36
	2/0040001/18026	Buchbergstraße / Gehweg Fläche 735,40 m ² , Oberfläche A	01.01.2014	41,0	50,0	18 532,08	0,00	0,00	0,00	441,24	18 090,84
	2/0040001/18027	Burgwallstraße / Gehweg Fläche 325,65 m ² , Oberfläche As	01.01.2004	31,0	50,0	6 252,48	0,00	0,00	0,00	195,39	6 057,09
	2/0040001/18028	Canongasse / Gehweg Fläche 174,00 m ² , Oberfläche Asph	01.01.2014	41,0	50,0	4 384,80	0,00	0,00	0,00	104,40	4 280,40
	2/0040001/18029	Daffingerstraße / Gehweg Fläche 1.809,40 m ² , Oberfläche	01.01.2004	31,0	50,0	34 740,48	0,00	0,00	0,00	1 085,64	33 654,84
	2/0040001/18030	Dopplerstraße / Gehweg Fläche 394,40 m ² , Oberfläche Asp	01.01.2014	41,0	50,0	9 938,88	0,00	0,00	0,00	236,64	9 702,24
	2/0040001/18031	Eckermannstraße / Gehweg Fläche 513,80 m ² , Oberfläche	01.01.2014	41,0	50,0	12 947,76	0,00	0,00	0,00	308,28	12 639,48
	2/0040001/18032	Fellinger Straße / Gehweg Fläche 185,20 m ² , Oberfläche A	01.01.1974	1,0	50,0	222,24	0,00	0,00	0,00	111,12	111,12
	2/0040001/18033	Gartenlehnerstraße / Gehweg Fläche 680,10 m ² , Oberfläch	01.01.2014	41,0	50,0	38 435,73	0,00	0,00	0,00	915,14	37 520,59
	2/0040001/18034	Gernlandweg / Gehweg Fläche 1.376,60 m ² , Oberfläche As	01.01.2014	41,0	50,0	34 690,32	0,00	0,00	0,00	825,96	33 864,36
	2/0040001/18035	Gerstmayrstraße / Gehweg Fläche 2.878,20 m ² , Oberfläche	01.01.2004	31,0	50,0	55 261,44	0,00	0,00	0,00	1 726,92	53 534,52
	2/0040001/18036	Gewerbegasse / Gehweg Fläche 567,60 m ² , Oberfläche As	01.01.2014	41,0	50,0	14 303,52	0,00	0,00	0,00	340,56	13 962,96

MVAG	Ansatz Konto	Bezeichnung	Inbetrieb- nahme	RND	ND	Buchwert 31.12.2021	Zugänge/ + Umbuchungen	Abgänge/ -	Wertaufholung+/ Wertminderung-	Abschreibung	Buchwert 31.12.2022
	2/0040001/18037	Grünburgstraße / Gehweg Fläche 142,20 m², Oberfläche A:	01.01.2014	41,0	50,0	3 583,44	1 380,00	0,00	0,00	118,18	4 845,26
	2/0040001/18038	Haagerfeldstraße / Gehweg Fläche 1.263,80 m², Oberfläche	01.01.2014	41,0	50,0	42 274,20	25 036,53	0,00	0,00	1 308,17	66 002,56
	2/0040001/18039	Haltestellenweg / Gehweg Fläche 535,40 m², Oberfläche A:	01.01.2014	41,0	50,0	13 492,08	0,00	0,00	0,00	321,24	13 170,84
	2/0040001/18040	Hartackerstraße / Gehweg Fläche 591,00 m², Oberfläche A	01.01.2014	41,0	50,0	14 893,20	0,00	0,00	0,00	354,60	14 538,60
	2/0040001/18041	Herzogstraße / Gehweg Fläche 1.402,40 m², Oberfläche As:	01.01.2014	41,0	50,0	44 810,99	0,00	0,00	0,00	1 066,93	43 744,06
	2/0040001/18042	Heyssestraße / Gehweg Fläche 425,40 m², Oberfläche Asph	01.01.2014	41,0	50,0	10 720,08	0,00	0,00	0,00	255,24	10 464,84
	2/0040001/18043	Hochstraße / Gehweg Fläche 1.962,40 m², Oberfläche Aspl	01.01.2014	41,0	50,0	52 655,63	0,00	0,00	0,00	1 253,71	51 401,92
	2/0040001/18044	Im Blumengrund / Gehweg Fläche 123,60 m², Oberfläche A	01.01.2014	41,0	50,0	3 114,72	0,00	0,00	0,00	74,16	3 040,56
	2/0040001/18045	Im Doblerholz / Gehweg Fläche 70,00 m², Oberfläche Asph	01.01.2014	41,0	50,0	1 764,00	0,00	0,00	0,00	42,00	1 722,00
	2/0040001/18046	Im Turmfeld / Gehweg Fläche 247,00 m², Oberfläche Asph:	01.01.2004	31,0	50,0	6 781,45	0,00	0,00	0,00	211,92	6 569,53
	2/0040001/18047	Im Weideland / Gehweg Fläche 261,00 m², Oberfläche Asp	01.01.2014	41,0	50,0	6 577,20	0,00	0,00	0,00	156,60	6 420,60
	2/0040001/18048	Imbergstraße / Gehweg Fläche 318,40 m², Oberfläche Aspl	01.01.2014	41,0	50,0	8 023,68	0,00	0,00	0,00	191,04	7 832,64
	2/0040001/18049	In der Flaksiedlung / Gehweg Fläche 923,80 m², Oberfläche	01.01.2004	31,0	50,0	17 736,96	3 686,68	0,00	0,00	612,80	20 810,84
	2/0040001/18050	Kariglstraße / Gehweg Fläche 79,50 m², Oberfläche Asphal	01.01.2014	41,0	50,0	2 003,40	0,00	0,00	0,00	47,70	1 955,70
	2/0040001/18051	Karningstraße / Gehweg Fläche 648,20 m², Oberfläche Asp	01.01.2004	31,0	50,0	12 445,44	0,00	0,00	0,00	388,92	12 056,52
	2/0040001/18052	Kauttenstraße / Geh- und Radweg Fläche 671,70 m², Ober	01.01.2014	41,0	50,0	16 926,84	0,00	0,00	0,00	403,02	16 523,82
	2/0040001/18053	Lehnergutstraße / Gehweg Fläche 1.553,60 m², Oberfläche	01.01.2004	31,0	50,0	29 829,12	0,00	0,00	0,00	932,16	28 896,96
	2/0040001/18054	Leitergraben / Gehweg Fläche 129,75 m², Oberfläche Asph	01.01.2004	31,0	50,0	2 491,20	0,00	0,00	0,00	77,85	2 413,35
	2/0040001/18055	Liebermannweg / Gehweg Fläche 342,10 m², Oberfläche A	01.01.2014	41,0	50,0	8 620,92	0,00	0,00	0,00	205,26	8 415,66
	2/0040001/18056	Lützelburgstraße / Gehweg Fläche 57,80 m², Oberfläche As:	01.01.2014	41,0	50,0	1 456,56	0,00	0,00	0,00	34,68	1 421,88
	2/0040001/18057	Mairgasse / Gehweg Fläche 298,50 m², Oberfläche Asphalt	01.01.2014	41,0	50,0	11 825,42	0,00	0,00	0,00	281,56	11 543,86
	2/0040001/18058	Mayrhansenstraße / Geh- und Radweg Fläche 1.800,40 m²	01.01.2004	31,0	50,0	34 567,68	0,00	0,00	0,00	1 080,24	33 487,44
	2/0040001/18059	Meisterstraße / Gehweg Fläche 482,80 m², Oberfläche Asp	01.01.2014	41,0	50,0	12 166,56	0,00	0,00	0,00	289,68	11 876,88
	2/0040001/18060	Michaelsbergstraße / Gehweg Fläche 1.848,80 m², Oberflä	01.01.2014	41,0	50,0	51 690,99	0,00	0,00	0,00	1 230,74	50 460,25
	2/0040001/18061	Moshaimerstraße / Gehweg Fläche 152,82 m², Oberfläche	01.01.2014	41,0	50,0	3 851,07	0,00	0,00	0,00	91,69	3 759,38
	2/0040001/18062	Nibelungengasse / Gehweg Fläche 93,40 m², Oberfläche A	01.01.2004	31,0	50,0	1 793,28	0,00	0,00	0,00	56,04	1 737,24
	2/0040001/18063	Nöbauerstraße / Gehweg Fläche 1.431,40 m², Oberfläche /	01.01.2004	31,0	50,0	27 482,88	12 707,52	0,00	0,00	1 255,95	38 934,45
	2/0040001/18064	Nußböckstraße / Gehweg Fläche 2.137,00 m², Oberfläche /	01.01.2014	41,0	50,0	57 607,77	0,00	0,00	0,00	1 371,61	56 236,16
	2/0040001/18065	Oberhumerstraße / Gehweg Fläche 1.117,20 m², Oberfläc	01.01.2014	41,0	50,0	28 153,44	0,00	0,00	0,00	670,32	27 483,12
	2/0040001/18066	Ortmayrstraße / Gehweg Fläche 2.239,00 m², Oberfläche A	01.01.2014	41,0	50,0	56 422,80	0,00	0,00	0,00	1 343,40	55 079,40
	2/0040001/18067	Peter Ebner-Straße / Gehweg Fläche 59,10 m², Oberfläche	01.01.2004	31,0	50,0	1 134,72	0,00	0,00	0,00	35,46	1 099,26
	2/0040001/18068	Pilgramstraße / Gehweg Fläche 217,60 m², Oberfläche Asp	01.01.2014	41,0	50,0	5 483,52	0,00	0,00	0,00	130,56	5 352,96
	2/0040001/18069	Reitherstraße / Gehweg Fläche 251,00 m², Oberfläche Asp	01.01.2014	41,0	50,0	6 325,20	0,00	0,00	0,00	150,60	6 174,60
	2/0040001/18070	Rottmayrstraße / Gehweg Fläche 288,60 m², Oberfläche As:	01.01.2014	41,0	50,0	7 272,72	0,00	0,00	0,00	173,16	7 099,56
	2/0040001/18071	Sandgasse / Gehweg Fläche 93,70 m², Oberfläche Asphalt	01.01.2014	41,0	50,0	2 361,24	0,00	0,00	0,00	56,22	2 305,02
	2/0040001/18072	Schafferstraße / Gehweg Fläche 439,02 m², Oberfläche Asj	01.01.2004	31,0	50,0	8 429,19	0,00	0,00	0,00	263,41	8 165,78
	2/0040001/18073	Schiefersteinstraße / Gehweg Fläche 1.897,40 m², Oberfläc	01.01.2004	31,0	50,0	36 430,08	0,00	0,00	0,00	1 138,44	35 291,64
	2/0040001/18074	Schönberggasse / Gehweg Fläche 527,60 m², Oberfläche /	01.01.2014	41,0	50,0	13 295,52	0,00	0,00	0,00	316,56	12 978,96
	2/0040001/18075	Schulstraße / Gehweg Fläche 535,80 m², Oberfläche Asph:	01.01.2014	41,0	50,0	13 502,16	0,00	0,00	0,00	321,48	13 180,68

MVAG	Ansatz Konto	Bezeichnung	Inbetrieb- nahme	RND	ND	Buchwert 31.12.2021	Zugänge/ + Umbuchungen	Abgänge/ -	Wertaufholung+/ Wertminderung-	Abschreibung	Buchwert 31.12.2022
	2/0040001/18076	Spillheide / Gehweg Fläche 656,20 m ² , Oberfläche Asphalt,	01.01.2014	41,0	50,0	16 536,24	0,00	0,00	0,00	393,72	16 142,52
	2/0040001/18077	Stadtplatz / Gehweg Fläche 47,60 m ² , Oberfläche Asphalt,	01.01.2004	31,0	50,0	913,92	828,00	0,00	0,00	54,44	1 687,48
	2/0040001/18078	Stummerstraße / Gehweg Fläche 460,40 m ² , Oberfläche As	01.01.2014	41,0	50,0	11 602,08	0,00	0,00	0,00	276,24	11 325,84
	2/0040001/18079	Tattenbachstraße / Gehweg Fläche 382,20 m ² , Oberfläche	01.07.2021	48,5	50,0	85 083,33	47 663,06	40 927,84	0,00	1 787,58	90 030,97
	2/0040001/18080	Thomas Mann-Straße / Gehweg Fläche 363,60 m ² , Oberflä	01.01.2014	41,0	50,0	9 162,72	0,00	0,00	0,00	218,16	8 944,56
	2/0040001/18081	Timesbergerstraße / Gehweg Fläche 1.002,20 m ² , Oberfläc	01.01.2014	41,0	50,0	28 216,82	0,00	0,00	0,00	671,83	27 544,99
	2/0040001/18082	Timmelweg / Gehweg Fläche 176,40 m ² , Oberfläche Aspha	01.01.2014	41,0	50,0	4 445,28	0,00	0,00	0,00	105,84	4 339,44
	2/0040001/18083	Tirolerhofstraße / Gehweg Fläche 639,60 m ² , Oberfläche A:	01.01.2004	31,0	50,0	12 280,32	0,00	0,00	0,00	383,76	11 896,56
	2/0040001/18084	Tizianstraße / Gehweg Fläche 58,10 m ² , Oberfläche Aspha	01.01.2014	41,0	50,0	1 464,12	0,00	0,00	0,00	34,86	1 429,26
	2/0040001/18085	Trixnerweg / Gehweg Fläche 733,60 m ² , Oberfläche Aspha	01.01.2004	31,0	50,0	14 085,12	0,00	0,00	0,00	440,16	13 644,96
	2/0040001/18086	Waldstraße / Geh- und Radweg Fläche 813,20 m ² , Oberflä	01.01.2004	31,0	50,0	22 129,36	0,00	0,00	0,00	691,54	21 437,82
	2/0040001/18087	Weesestraße / Gehweg Fläche 168,60 m ² , Oberfläche Aspl	01.01.2014	41,0	50,0	4 248,72	0,00	0,00	0,00	101,16	4 147,56
	2/0040001/18088	Wöberweg / Gehweg Fläche 244,50 m ² , Oberfläche Asphal	01.01.2014	41,0	50,0	6 161,40	0,00	0,00	0,00	146,70	6 014,70
	2/0040001/18089	Zaubertalstraße / Gehweg Fläche 659,88 m ² , Oberfläche A:	01.01.2014	41,0	50,0	26 981,55	2 485,40	0,00	0,00	701,59	28 765,36
	2/0040001/18090	Zehetlandweg / Gehweg Fläche 1.275,80 m ² , Oberfläche A	01.01.2014	41,0	50,0	38 793,46	0,00	0,00	0,00	923,65	37 869,81
	2/0040001/18092	Raingasse / Gehweg Fläche 30,00 m ² , Oberfläche Asphalt,	01.01.1994	21,0	50,0	396,00	0,00	0,00	0,00	18,00	378,00
	2/0040001/18264	B08 Durchlass Jetzing Bahnunterführung	01.01.1986	13,0	50,0	3 052,26	0,00	0,00	0,00	218,02	2 834,24
	2/0040001/19718	Dr. Herbert-Sperl-Ring / Gehsteig	01.01.2019	46,0	50,0	19 237,82	0,00	0,00	0,00	409,32	18 828,50
	2/0040001/19720	Anton-Schrott-Straße / Fahrbahn	01.01.2019	46,0	50,0	17 896,87	0,00	0,00	0,00	380,78	17 516,09
	2/0040001/19721	Eichnerweg / Fahrbahn	01.01.2019	46,0	50,0	4 036,17	0,00	0,00	0,00	85,88	3 950,29
	2/0040001/19741	Cranachstraße - Gehweg	01.07.2020	47,5	50,0	4 243,92	0,00	0,00	0,00	87,50	4 156,42
	2/0040001/19743	Schieleweg - Gehweg	01.07.2020	47,5	50,0	8 728,37	0,00	0,00	0,00	179,97	8 548,40
	2/0040001/19744	Ahornweg - Fahrbahn	01.07.2020	47,5	50,0	87 434,89	0,00	0,00	0,00	1 802,78	85 632,11
	2/0040001/19745	Stettnerstraße - Fahrbahn	01.07.2020	47,5	50,0	60 852,64	0,00	0,00	0,00	1 254,69	59 597,95
	2/0040001/19746	Fahrbahnteiler Hoheggerstraße / Rufflinger Straße	01.07.2020	47,5	50,0	190 887,00	0,00	0,00	0,00	3 935,81	186 951,19
	2/0040001/19747	Leondinger Straße - Gehweg	01.07.2020	47,5	50,0	45 417,60	0,00	0,00	0,00	936,45	44 481,15
	2/0040001/19752	Ahornweg - Gehweg	01.07.2020	47,5	50,0	26 722,54	0,00	0,00	0,00	550,98	26 171,56
	2/0040001/19779	Im Obstgarten - Fahrbahn	01.07.2021	48,5	50,0	109 226,69	3 002,00	0,00	0,00	2 243,49	109 985,20
	2/0040001/19780	Peintner Straße - Gehweg	01.07.2021	48,5	50,0	42 453,74	4 140,83	0,00	0,00	899,90	45 694,67
	2/0040001/19794	Gstöttnerweg Geh- und Radweg	01.07.2021	48,5	50,0	51 478,61	3 990,74	0,00	0,00	1 120,59	54 348,76
	2/0040001/19826	Mobilitätsknotenpunkt - Umbau Stadtplatz Leonding	01.07.2022	49,5	50,0	0,00	216 639,62	0,00	0,00	2 166,40	214 473,22
	2/0040001/19828	Ladeinfrastruktur - Straßenbau	01.07.2022	49,5	50,0	0,00	7 418,00	0,00	0,00	74,18	7 343,82
	2/0040001/19830	Umbau Stadtplatz - Straßenbauarbeiten	01.07.2022	49,5	50,0	0,00	1 278 666,14	0,00	0,00	12 786,66	1 265 879,48
	2/0040001/19834	Högerlweg - Gehweg	01.01.2022	49,0	50,0	0,00	331,20	0,00	0,00	6,62	324,58
	2/0040001/19839	Forsthausstraße - Gehweg	01.01.2022	49,0	50,0	0,00	3 126,97	0,00	0,00	62,54	3 064,43
	2/0040002/17973	Felling / Fahrbahn Fläche 2.567,25 m ² , Oberfläche Schotte	01.01.2016	3,0	10,0	50 551,54	0,00	0,00	0,00	12 637,89	37 913,65
	2/0040002/17976	Forsthausstraße / Fahrbahn Fläche 374,71 m ² , Oberfläche	01.01.2014	1,0	10,0	1 498,84	0,00	0,00	0,00	749,42	749,42
	2/0040002/17977	In der Hinterbrühl / Fahrbahn Fläche 849,96 m ² , Oberfläche	01.01.2018	5,0	10,0	10 199,52	0,00	0,00	0,00	1 699,92	8 499,60
	2/0040002/17980	Grundbachstraße / Fahrbahn Fläche 1.133,34 m ² , Oberflä	01.01.2014	1,0	10,0	4 533,36	0,00	0,00	0,00	2 266,68	2 266,68

MVAG	Ansatz Konto	Bezeichnung	Inbetrieb- nahme	RND	ND	Buchwert 31.12.2021	Zugänge/ + Umbuchungen	Abgänge/ -	Wertaufholung+/ Wertminderung-	Abschreibung	Buchwert 31.12.2022
	2/0040002/17985	Seilmayrstraße / Geh- und Radweg Fläche 904,39 m ² , Obe	01.01.2016	3,0	10,0	7 235,09	0,00	0,00	0,00	1 808,77	5 426,32
	2/0040002/17988	Breitensteinweg / Fahrbahn Fläche 1.377,96 m ² , Oberfläch	01.07.2021	8,5	10,0	26 407,32	0,00	0,00	0,00	2 779,72	23 627,60
	2/0040002/17992	Maiergutstraße / Fahrbahn Fläche 737,52 m ² , Oberfläche S	01.01.2014	1,0	10,0	2 950,07	0,00	0,00	0,00	1 475,04	1 475,03
	2/0040002/17993	Imbergstraße / Fahrbahn Fläche 39,68 m ² , Oberfläche Sch	01.01.2014	1,0	10,0	158,72	0,00	0,00	0,00	79,36	79,36
	2/0040002/17994	Alpenblickstraße / Fahrbahn Fläche 1.279,02 m ² , Oberfläch	01.01.2014	1,0	10,0	5 116,08	0,00	0,00	0,00	2 558,04	2 558,04
	2/0040002/17995	Noppweg / Fahrbahn Fläche 527,91 m ² , Oberfläche Schotte	01.07.2019	6,5	10,0	8 102,73	0,00	0,00	0,00	1 080,36	7 022,37
	2/0040002/17996	Grünburgstraße / Fahrbahn Fläche 4.088,39 m ² , Oberfläche	01.01.2014	1,0	10,0	16 353,55	0,00	0,00	0,00	8 176,78	8 176,77
	2/0040002/17997	Jakob-Täubel-Weg / Fahrbahn Fläche 1.761,15 m ² , Oberflä	01.01.2014	1,0	10,0	7 143,21	0,00	0,00	0,00	3 571,61	3 571,60
	2/0040002/17998	Am Dürrweg / Fahrbahn Fläche 3.401,90 m ² , Oberfläche St	01.01.2014	1,0	10,0	13 607,60	0,00	0,00	0,00	6 803,80	6 803,80
	2/0040002/17999	Krumbachweg / Fahrbahn Fläche 342,14 m ² , Oberfläche St	01.01.2014	1,0	10,0	1 368,57	0,00	0,00	0,00	684,29	684,28
	2/0040002/18000	Staudach / Fahrbahn Fläche 3.266,24 m ² , Oberfläche Scho	01.01.2016	3,0	10,0	26 129,88	0,00	0,00	0,00	6 532,47	19 597,41
	2/0040002/18004	Hainzenbachstraße / Fahrbahn Fläche 4.117,48 m ² , Oberflä	01.01.2014	1,0	10,0	21 652,50	0,00	0,00	0,00	10 826,25	10 826,25
	2/0040002/18006	Zehetlandweg / Fahrbahn Fläche 104,64 m ² , Oberfläche Sc	01.01.2018	5,0	10,0	1 255,68	0,00	0,00	0,00	209,28	1 046,40
	2/0040002/18007	Burgwallstraße / Fahrbahn Fläche 1.261,82 m ² , Oberfläche	01.01.2014	1,0	10,0	5 047,29	0,00	0,00	0,00	2 523,65	2 523,64
	2/0040002/18008	Weinbergweg / Fahrbahn Fläche 1.919,08 m ² , Oberfläche §	01.01.2010	0,0	10,0	0,00	0,00	0,00	0,00	0,00	0,00
	2/0040002/18009	Ruflinger Straße / Fahrbahn Fläche 2.506,40 m ² , Oberfläch	01.01.2011	0,0	10,0	0,00	0,00	0,00	0,00	0,00	0,00
	2/0040002/18010	Hubertusgasse / Fahrbahn Fläche 492,06 m ² , Oberfläche S	01.01.2014	1,0	10,0	1 968,24	0,00	0,00	0,00	984,12	984,12
	2/0040002/18011	Hofackerstraße / Fahrbahn Fläche 1.910,60 m ² , Oberfläche	01.01.2016	3,0	10,0	15 284,83	0,00	0,00	0,00	3 821,21	11 463,62
	2/0040002/18012	Florianiweg / Fahrbahn Fläche 840,32 m ² , Oberfläche Scho	01.01.2014	1,0	10,0	3 361,28	0,00	0,00	0,00	1 680,64	1 680,64
	2/0040002/18013	Jetzing / Fahrbahn Fläche 2.470,65 m ² , Oberfläche Schotte	01.01.2014	1,0	10,0	9 882,60	0,00	0,00	0,00	4 941,30	4 941,30
	2/0040002/18014	Peintner Straße / Fahrbahn Fläche 892,12 m ² , Oberfläche §	01.01.2018	5,0	10,0	10 705,38	0,00	0,00	0,00	1 784,23	8 921,15
	2/0040002/18016	Rebhahnweg / Fahrbahn Fläche 613,46 m ² , Oberfläche Sc	01.01.2014	1,0	10,0	2 453,84	0,00	0,00	0,00	1 226,92	1 226,92
	2/0040002/18017	Ortmayrstraße / Fahrbahn Fläche 999,55 m ² , Oberfläche St	01.01.2016	3,0	10,0	7 996,42	0,00	0,00	0,00	1 999,11	5 997,31
	2/0040002/18018	Hackstraße / Geh- und Radweg Fläche 603,82 m ² , Oberflä	01.07.2022	49,5	50,0	2 415,29	18 699,98	0,00	0,00	808,93	20 306,34
	2/0040002/18019	Seilmayrstraße / Fahrbahn Fläche 594,33 m ² , Oberfläche S	01.01.2011	0,0	10,0	0,00	0,00	0,00	0,00	0,00	0,00
	2/0040002/18091	Rembrandtstraße / Fahrbahn Fläche 180,00 m ² , Oberfläche	01.01.2018	5,0	10,0	2 160,00	0,00	0,00	0,00	360,00	1 800,00
	2/0040006/12603	B03 Brücke Hofackerstraße	01.01.1980	27,0	70,0	199 560,24	0,00	0,00	0,00	7 127,15	192 433,09
	2/0040006/13611	B04 Brücke Bahnweg	31.12.2015	62,5	70,0	109 694,81	0,00	0,00	0,00	1 727,48	107 967,33
	2/0040006/13612	B05 Brücke Limesstraße	31.12.2017	64,5	70,0	203 664,01	0,00	0,00	0,00	3 109,37	200 554,64
	2/0040006/19081	B10 Brücke Technologiering	15.09.2011	58,5	70,0	455 056,02	0,00	0,00	0,00	7 648,00	447 408,02
	2/0040006/19083	B01 Brücke Alhartingerweg	01.01.1980	27,0	70,0	16 000,00	0,00	0,00	0,00	571,43	15 428,57
	2/0040006/19084	B06 Brücke Fellinger Straße	01.01.1980	27,0	70,0	16 000,00	0,00	0,00	0,00	571,43	15 428,57
	2/0040006/19085	B07 Brücke Rebhahnweg	01.01.1998	45,0	70,0	26 285,71	0,00	0,00	0,00	571,43	25 714,28
	2/0040006/19086	B09 Brücke Staudach	01.01.1980	27,0	70,0	31 999,99	0,00	0,00	0,00	1 142,86	30 857,13
	2/0040006/19088	B12 Brücke Steinkellnerstraße	01.01.1980	27,0	70,0	16 000,00	0,00	0,00	0,00	571,43	15 428,57
	2/0040006/19089	B13 Brücke Sonnhubergasse	01.01.1998	45,0	70,0	52 571,42	0,00	0,00	0,00	1 142,86	51 428,56
	2/0040006/19090	B14 Brücke zum Wirtschaftshof Fuchselbachstraße	01.01.1998	45,0	70,0	110 400,00	0,00	0,00	0,00	2 400,00	108 000,00
	2/0040006/19092	B17 Brücke Hohlweg	01.01.1998	45,0	70,0	26 285,71	0,00	0,00	0,00	571,43	25 714,28

MVAG	Ansatz Konto	Bezeichnung	Inbetrieb- nahme	RND	ND	Buchwert 31.12.2021	Zugänge/ + Umbuchungen	Abgänge/ -	Wertaufholung+/ Wertminderung-	Abschreibung	Buchwert 31.12.2022
	640000	Einrichtungen U.Mass- Nahmen Nach der Stvo				1 207,68	0,00	0,00	0,00	65,28	1 142,40
	2/0040008/18592	Zaun bei Rufflinger Straße (gemeindeeigenes Grundstück)	01.07.2020	17,5	20,0	1 207,68	0,00	0,00	0,00	65,28	1 142,40
	815001	Park- und Gartenanlagen - Park Isidor				51 403,82	0,00	0,00	0,00	2 778,58	48 625,24
	2/0070003/18597	Parkanlage Isidor	01.07.2007	17,5	33,0	51 403,82	0,00	0,00	0,00	2 778,58	48 625,24
	815002	Park- und Gartenanlagen - Stadtpark				49 586,58	0,00	0,00	0,00	2 323,87	47 262,71
	2/0040008/18590	Zaun Hundewiese	01.01.2005	2,0	20,0	1 160,49	0,00	0,00	0,00	386,83	773,66
	2/0070003/18591	Parkanlage Stadtpark	01.01.2014	24,0	33,0	48 426,09	0,00	0,00	0,00	1 937,04	46 489,05
	815100	Kinderspielplatz Hainzenbachstraße				83 798,79	0,00	0,00	0,00	3 047,23	80 751,56
	5/0040013/18318	Spielanlagen Hainzenbachstraße	01.07.2016	26,5	33,0	83 798,79	0,00	0,00	0,00	3 047,23	80 751,56
	815101	Jugendfreifläche Hainzenbachstraße (Sportplatz)				150 517,59	0,00	0,00	0,00	6 143,58	144 374,01
	5/0040013/18319	Spiel- und Sportanlagen Jugendfreifläche Hainzenbachstra	01.01.2016	23,5	30,5	150 517,59	0,00	0,00	0,00	6 143,58	144 374,01
	815102	Kinderspielplatz Am Südgarten				46 715,74	1 525,50	0,00	0,00	1 759,00	46 482,24
	5/0040013/18323	Spielanlagen Am Südgarten	01.01.2016	26,0	33,0	46 715,74	1 525,50	0,00	0,00	1 759,00	46 482,24
	815104	Kinderspielplatz Ederackerstraße				49 861,65	0,00	0,00	0,00	1 690,23	48 171,42
	5/0040013/18326	Spielanlagen Ederackerstraße	01.07.2018	28,5	33,0	49 861,65	0,00	0,00	0,00	1 690,23	48 171,42
	815105	Kinderspielplatz Holzheim				57 273,24	0,00	0,00	0,00	2 437,16	54 836,08
	5/0040013/18321	Spielanlagen Holzheim	01.07.2012	22,5	33,0	57 273,24	0,00	0,00	0,00	2 437,16	54 836,08
	815106	Kinderspielplatz Nußböckstraße				150 547,55	0,00	0,00	0,00	4 935,99	145 611,56
	5/0040013/18569	Spielanlagen Nußböckstraße	01.07.2019	29,5	33,0	150 547,55	0,00	0,00	0,00	4 935,99	145 611,56
	815107	Kinderspielplatz Michaelsbergstraße				61 650,32	0,00	0,00	0,00	2 326,43	59 323,89
	5/0040013/18322	Spielanlagen Michaelsbergstraße	01.07.2015	25,5	33,0	61 650,32	0,00	0,00	0,00	2 326,43	59 323,89
	815108	Kinderspielplatz Nöbauerstraße				83 233,74	0,00	0,00	0,00	2 821,48	80 412,26
	5/0040013/18327	Spielanlagen Nöbauerstraße	01.07.2018	28,5	33,0	83 233,74	0,00	0,00	0,00	2 821,48	80 412,26
	815110	Kinderspielplatz Ruffling				32 559,43	0,00	0,00	0,00	1 276,84	31 282,59
	5/0040013/18316	Spielanlagen Ruffling	29.07.2014	24,5	33,0	32 559,43	0,00	0,00	0,00	1 276,84	31 282,59
	815111	Kinderspielplatz Untergaumberg				61 396,53	0,00	0,00	0,00	2 273,95	59 122,58
	5/0040013/18320	Spielanlagen Untergaumberg	01.01.2016	26,0	33,0	61 396,53	0,00	0,00	0,00	2 273,95	59 122,58
	816000	Oeffentl. Beleuchtung				3 639 805,45	191 630,37	0,00	0,00	264 375,44	3 567 060,38
	2/0040001/18404	Straßenbeleuchtung 1987	01.07.1987	0,0	33,0	0,00	0,00	0,00	0,00	0,00	0,00
	2/0040001/18406	Straßenbeleuchtung 1988	01.07.1988	0,0	33,0	0,00	0,00	0,00	0,00	0,00	0,00
	2/0040001/18407	Straßenbeleuchtung 1989	01.07.1989	0,0	33,0	724,03	0,00	0,00	0,00	724,03	0,00
	2/0040001/18408	Straßenbeleuchtung 1990	01.07.1990	0,5	33,0	12 206,13	0,00	0,00	0,00	8 137,42	4 068,71

MVAG	Ansatz Konto	Bezeichnung	Inbetrieb- nahme	RND	ND	Buchwert 31.12.2021	Zugänge/ + Umbuchungen	Abgänge/ -	Wertaufholung+/ Wertminderung-	Abschreibung	Buchwert 31.12.2022
	2/0040001/18409	Straßenbeleuchtung 1991	01.07.1991	1,5	33,0	36 357,66	0,00	0,00	0,00	14 543,06	21 814,60
	2/0040001/18410	Straßenbeleuchtung 1992	01.07.1992	2,5	33,0	50 110,15	0,00	0,00	0,00	14 317,19	35 792,96
	2/0040001/18411	Straßenbeleuchtung 1993	01.07.1993	3,5	33,0	68 696,21	0,00	0,00	0,00	15 265,82	53 430,39
	2/0040001/18413	Straßenbeleuchtung 1994	01.07.1994	4,5	33,0	71 713,58	0,00	0,00	0,00	13 038,83	58 674,75
	2/0040001/18414	Straßenbeleuchtung 1995	01.07.1995	5,5	33,0	67 340,94	0,00	0,00	0,00	10 360,14	56 980,80
	2/0040001/18415	Straßenbeleuchtung 1996	01.07.1996	6,5	33,0	59 661,33	0,00	0,00	0,00	7 954,84	51 706,49
	2/0040001/18416	Straßenbeleuchtung 1997	01.07.1997	7,5	33,0	81 801,41	0,00	0,00	0,00	9 623,70	72 177,71
	2/0040001/18417	Straßenbeleuchtung 1998	01.07.1998	8,5	33,0	73 888,29	0,00	0,00	0,00	7 777,71	66 110,58
	2/0040001/18418	Straßenbeleuchtung 1999	01.07.1999	9,5	33,0	126 197,88	0,00	0,00	0,00	12 018,85	114 179,03
	2/0040001/18420	Straßenbeleuchtung 2000	01.07.2000	10,5	33,0	124 122,29	0,00	0,00	0,00	10 793,24	113 329,05
	2/0040001/18431	Straßenbeleuchtung 2001	01.07.2001	11,5	33,0	92 794,31	0,00	0,00	0,00	7 423,54	85 370,77
	2/0040001/18432	Straßenbeleuchtung 2002	01.07.2002	12,5	33,0	126 816,37	0,00	0,00	0,00	9 393,81	117 422,56
	2/0040001/18434	Straßenbeleuchtung 2003	01.07.2003	13,5	33,0	190 039,78	0,00	0,00	0,00	13 106,19	176 933,59
	2/0040001/18435	Straßenbeleuchtung 2004	01.07.2004	14,5	33,0	179 571,05	0,00	0,00	0,00	11 585,23	167 985,82
	2/0040001/18436	Straßenbeleuchtung 2005	01.07.2005	15,5	33,0	180 101,80	0,00	0,00	0,00	10 915,26	169 186,54
	2/0040001/18438	Straßenbeleuchtung 2006	01.07.2006	16,5	33,0	172 153,35	0,00	0,00	0,00	9 837,33	162 316,02
	2/0040001/18440	Straßenbeleuchtung 2007	01.07.2007	17,5	33,0	111 595,83	0,00	0,00	0,00	6 032,21	105 563,62
	2/0040001/18441	Straßenbeleuchtung 2008	01.07.2008	18,5	33,0	99 296,63	0,00	0,00	0,00	5 092,13	94 204,50
	2/0040001/18442	Straßenbeleuchtung 2009	01.07.2009	19,5	33,0	103 119,23	0,00	0,00	0,00	5 030,21	98 089,02
	2/0040001/18443	Straßenbeleuchtung 2010	01.07.2010	20,5	33,0	66 483,12	0,00	0,00	0,00	3 092,24	63 390,88
	2/0040001/18444	Straßenbeleuchtung 2011	01.07.2011	21,5	33,0	90 556,90	0,00	0,00	0,00	4 024,75	86 532,15
	2/0040001/18445	Straßenbeleuchtung 2012	01.07.2012	22,5	33,0	89 618,50	0,00	0,00	0,00	3 813,55	85 804,95
	2/0040001/18446	Straßenbeleuchtung 2013	01.07.2013	23,5	33,0	106 013,28	0,00	0,00	0,00	4 327,07	101 686,21
	2/0040001/18447	Straßenbeleuchtung 2014	01.07.2014	24,5	33,0	115 698,70	0,00	0,00	0,00	4 537,20	111 161,50
	2/0040001/18448	Straßenbeleuchtung 2015	01.07.2015	25,5	33,0	135 960,50	0,00	0,00	0,00	5 130,58	130 829,92
	2/0040001/18449	Straßenbeleuchtung 2016	01.07.2016	26,5	33,0	181 483,64	0,00	0,00	0,00	6 599,41	174 884,23
	2/0040001/18450	Straßenbeleuchtung 2017	01.07.2017	27,5	33,0	141 535,68	0,00	0,00	0,00	4 966,16	136 569,52
	2/0040001/18451	Straßenbeleuchtung 2018	01.07.2018	28,5	33,0	149 299,66	0,00	0,00	0,00	5 061,01	144 238,65
	2/0040001/19722	Straßenbeleuchtung 2019	01.07.2019	29,5	33,0	65 273,19	0,00	0,00	0,00	2 140,10	63 133,09
	2/0040001/19731	Straßenbeleuchtung Querungshilfe Rufflingr Straße / Hoch	01.07.2020	30,5	33,0	7 605,67	0,00	0,00	0,00	241,45	7 364,22
	2/0040001/19734	Holzheimer Straße - Erweiterung öffentliche Beleuchtung	01.07.2020	30,5	33,0	15 100,24	0,00	0,00	0,00	479,37	14 620,87
	2/0040001/19735	Tattenbachstraße - Errichtung Öffentliche Beleuchtung	01.07.2020	30,5	33,0	18 673,66	0,00	0,00	0,00	592,81	18 080,85
	2/0040001/19736	Verteilertausch VT 05 Daffingerstraße	01.07.2020	30,5	33,0	4 493,02	0,00	0,00	0,00	142,64	4 350,38
	2/0040001/19737	Verteilertausch VT 48 Wegscheider Straße	01.07.2020	30,5	33,0	4 720,51	0,00	0,00	0,00	149,86	4 570,65
	2/0040001/19738	Holzmastrauch Zaubertalstraße - Öffentliche Beleuchtung	01.07.2020	30,5	33,0	30 139,67	0,00	0,00	0,00	956,81	29 182,86
	2/0040001/19739	Burgerstraße - Öffentliche Beleuchtung	01.07.2020	30,5	33,0	11 636,48	0,00	0,00	0,00	369,41	11 267,07
	2/0040001/19740	KS Verteilertausch Traunfellner Straße - Öffentliche Beleuc	01.07.2020	30,5	33,0	8 913,85	0,00	0,00	0,00	282,98	8 630,87
	2/0040001/19770	Öffentliche Beleuchtung - Quecksilbertausch bei diversen A	01.01.2021	31,0	33,0	270 320,24	0,00	0,00	0,00	8 447,51	261 872,73
	2/0040001/19774	Öffentliche Beleuchtung Gaumbergstraße	01.07.2021	31,5	33,0	17 104,55	0,00	0,00	0,00	526,29	16 578,26

MVAG	Ansatz Konto	Bezeichnung	Inbetrieb- nahme	RND	ND	Buchwert 31.12.2021	Zugänge/ + Umbuchungen	Abgänge/ -	Wertaufholung+/ Wertminderung-	Abschreibung	Buchwert 31.12.2022
	2/0040001/19775	Öffentliche Beleuchtung Limesstraße	01.07.2021	31,5	33,0	55 607,25	0,00	0,00	0,00	1 710,99	53 896,26
	2/0040001/19776	Holzmasttausch Zaubertalstraße BA III	01.07.2021	31,5	33,0	11 742,25	0,00	0,00	0,00	361,30	11 380,95
	2/0040001/19802	Tragwerktausch öffentliche Beleuchtung Gaumbergstraße	01.07.2021	31,5	33,0	13 516,64	0,00	0,00	0,00	415,90	13 100,74
	2/0040001/19804	Öffentliche Beleuchtung Pilatistraße	01.07.2022	32,5	33,0	0,00	16 010,40	0,00	0,00	242,58	15 767,82
	2/0040001/19805	Öffentliche Beleuchtung Gstötnnerweg	01.01.2022	32,0	33,0	0,00	8 700,80	0,00	0,00	263,66	8 437,14
	2/0040001/19806	Öffentliche Beleuchtung Tattenbachstraße	01.07.2022	32,5	33,0	0,00	4 775,80	0,00	0,00	72,36	4 703,44
	2/0040001/19807	Öffentliche Beleuchtung Leopold-Finster-Straße	01.07.2022	32,5	33,0	0,00	6 085,99	0,00	0,00	92,21	5 993,78
	2/0040001/19808	Öffentliche Beleuchtung Ahornweg	14.07.2022	32,5	33,0	0,00	7 081,27	0,00	0,00	107,29	6 973,98
	2/0040001/19809	Öffentliche Beleuchtung Doblweg	01.07.2022	32,5	33,0	0,00	12 579,52	0,00	0,00	190,60	12 388,92
	2/0040001/19810	Koppstraße Kopftausch und Leitungstausch - öffentliche Be	01.07.2022	32,5	33,0	0,00	14 433,35	0,00	0,00	218,69	14 214,66
	2/0040001/19811	Friesenegger Straße - Öffentliche Beleuchtung	01.07.2022	32,5	33,0	0,00	50 400,80	0,00	0,00	763,65	49 637,15
	2/0040001/19818	Lärchenauer Straße - öffentliche Beleuchtung	01.07.2022	32,5	33,0	0,00	9 053,22	0,00	0,00	137,17	8 916,05
	2/0040001/19819	Stadtplatz - öffentliche Beleuchtung	01.07.2022	32,5	33,0	0,00	17 807,75	0,00	0,00	269,81	17 537,94
	2/0040001/19820	Imbergstraße - öffentliche Beleuchtung	01.07.2022	32,5	33,0	0,00	8 433,55	0,00	0,00	127,78	8 305,77
	2/0040001/19821	Ruflinger Straße - öffentliche Beleuchtung	01.07.2022	32,5	33,0	0,00	2 966,47	0,00	0,00	44,95	2 921,52
	2/0040001/19822	Im Steinfeld - Grabungsarbeiten - öffentliche Beleuchtung	01.07.2022	32,5	33,0	0,00	3 470,50	0,00	0,00	52,58	3 417,92
	2/0040001/19823	Querungshilfe Schutzweg Pilatistraße - Öffentliche Beleuch	01.07.2022	32,5	33,0	0,00	16 220,82	0,00	0,00	245,77	15 975,05
	2/0040001/19824	Franz-Kaps-Weg Tiefbaumaterial - öffentliche Beleuchtung	01.07.2022	32,5	33,0	0,00	902,22	0,00	0,00	13,67	888,55
	2/0040001/19825	Im Steinfeld - Tiefbau - öffentliche Beleuchtung	01.07.2022	32,5	33,0	0,00	3 348,47	0,00	0,00	50,73	3 297,74
	2/0040001/19833	Querungshilfe Poststraße - öffentliche Beleuchtung	01.07.2022	32,5	33,0	0,00	9 359,44	0,00	0,00	141,81	9 217,63
	820000	Wirtschaftshof Fuchselbachstr.				41 714,90	0,00	0,00	0,00	2 528,18	39 186,72
	4/0070003/18625	Gartenanlage	01.07.2005	15,5	33,0	41 714,90	0,00	0,00	0,00	2 528,18	39 186,72
	840000	Grundbesitz				20 821 962,83	2 283 703,70	966,09	0,00	0,00	23 104 700,44
	1/0010001/12243	Grundstück Nr. 826/17, KG-Nr. 45306, Sonstige Freizeitfläc	01.01.1900			5 085,39	0,00	0,00	0,00	0,00	5 085,39
	1/0010001/12245	Grundstück Nr. 89/2, KG-Nr. 45306, Sonstige Freizeitfläche	01.01.1900			17 386,92	0,00	0,00	0,00	0,00	17 386,92
	1/0010001/12445	Grundstück Nr. 1091/64, KG-Nr. 45306, Sonstige, Stadtpar	01.01.1900			1 733 720,28	0,00	0,00	0,00	0,00	1 733 720,28
	1/0010001/12452	Grundstück Nr. 1356/10, KG-Nr. 45306, Sonstige Freizeitflä	01.01.1900			9 811,89	0,00	0,00	0,00	0,00	9 811,89
	1/0010001/12475	Grundstück Nr. 2044, KG-Nr. 45306, Sonstige, Limesstraße	01.01.1900			384 022,45	0,00	0,00	0,00	0,00	384 022,45
	1/0010001/12479	Grundstück Nr. 2048/1, KG-Nr. 45306, Sonstige Freizeitfläc	01.01.1900			271 500,00	0,00	0,00	0,00	0,00	271 500,00
	1/0010001/12481	Grundstück Nr. 2048/2, KG-Nr. 45306, Sonstige, Kürnbergf	01.01.1900			54 406,25	0,00	0,00	0,00	0,00	54 406,25
	1/0010001/12485	Grundstück Nr. 2060/1, KG-Nr. 45306, Sonstige, Hundewie	01.01.1900			13 598,84	0,00	0,00	0,00	0,00	13 598,84
	1/0010001/12490	Grundstück Nr. 2070/38, KG-Nr. 45306, Sonstige, Grünfläc	01.01.1900			314 682,75	0,00	0,00	0,00	0,00	314 682,75
	1/0010001/12491	Grundstück Nr. 2117/11, KG-Nr. 45306, Sonstige, Spielplat	01.01.1900			5 956,63	0,00	0,00	0,00	0,00	5 956,63
	1/0010001/12492	Grundstück Nr. 2117/12, KG-Nr. 45306, Sonstige, Spielplat	01.01.1900			3 541,78	0,00	0,00	0,00	0,00	3 541,78
	1/0010001/12493	Grundstück Nr. 2117/13, KG-Nr. 45306, Sonstige, Spielplat	01.01.1900			46 573,46	0,00	0,00	0,00	0,00	46 573,46
	1/0010001/12545	Grundstück Nr. 347/3, KG-Nr. 45309, Sonstige, Haltesteller	01.01.1900			259 292,20	0,00	0,00	0,00	0,00	259 292,20
	1/0010001/12558	Grundstück Nr. 2065/1, KG-Nr. 45306, Sonstige, Stadtpark	01.01.1900			76 133,96	0,00	0,00	0,00	0,00	76 133,96
	1/0010001/19471	Grundstück Nr. 1983/2, KG-Nr. 45306, Sonstige Fläche für	13.11.2018			44 932,26	0,00	0,00	0,00	0,00	44 932,26

MVAG	Ansatz Konto	Bezeichnung	Inbetrieb- nahme	RND	ND	Buchwert 31.12.2021	Zugänge/ + Umbuchungen	Abgänge/ -	Wertaufholung+/ Wertminderung-	Abschreibung	Buchwert 31.12.2022
	1/0010001/19472	Grundstück 805 KG 45309 Rufling	01.07.2019			3 594,61	0,00	0,00	0,00	0,00	3 594,61
	1/0010001/19473	Grundstück 1983/25 KG 45306 1200 m² Grundstück Bahna	01.01.2019			254 425,50	0,00	0,00	0,00	0,00	254 425,50
	1/0010001/19474	Grundstück 1983/35 KG 45306 Bahnabsiedler - öffentliche	01.01.2020			6 524,83	0,00	0,00	0,00	0,00	6 524,83
	1/0010001/19475	Grundstück 686 KG 45309 Rufling Fläche 157 m² Straßenv	01.01.2020			4 406,49	0,00	0,00	0,00	0,00	4 406,49
	1/0010001/19476	Grundstück 438/7 Grünlad Fläche 2.356 m²				0,00	450 352,02	0,00	0,00	0,00	450 352,02
	1/0010001/19477	Grundstück 2012/2 KG 45306 KG Leonding	01.07.2022			0,00	115,75	0,00	0,00	0,00	115,75
	1/0010002/11593	Grundstück Nr. 706/3, KG-Nr. 45304, Gewässer Fließende	01.01.1900			47,35	0,00	0,00	0,00	0,00	47,35
	1/0010002/12571	Grundstück Nr. 268, KG-Nr. 45309, Gewässer, Biotop Steh	01.01.1900			3 904,38	0,00	0,00	0,00	0,00	3 904,38
	1/0020001/11610	Grundstück Nr. 754, KG-Nr. 45304, Bauflächen Gebäude, 2	01.01.1900			18,94	0,00	0,00	0,00	0,00	18,94
	1/0020001/11797	Grundstück Nr. 1495, KG-Nr. 45306, Bauflächen, Welsler S	01.01.1900			72 417,09	0,00	0,00	0,00	0,00	72 417,09
	1/0020001/12029	Grundstück Nr. 2284, KG-Nr. 45306, Bauflächen Gebäuder	01.01.1900			265,16	0,00	0,00	0,00	0,00	265,16
	1/0020001/12283	Grundstück Nr. 29/3, KG-Nr. 45309, Bauflächen Gebäuden	01.01.1900			634,49	0,00	0,00	0,00	0,00	634,49
	1/0020001/12437	Grundstück Nr. 194/2, KG-Nr. 45304, Bauflächen, Druckste	01.01.1900			73,50	0,00	0,00	0,00	0,00	73,50
	1/0020001/12439	Grundstück Nr. 7/3, KG-Nr. 45304, Bauflächen Gebäude, 9	01.01.1900			23 659,25	0,00	0,00	0,00	0,00	23 659,25
	1/0020001/12447	Grundstück Nr. 1099/8, KG-Nr. 45306, Bauflächen, Kinderç	01.01.1900			47 695,96	0,00	0,00	0,00	0,00	47 695,96
	1/0020001/12448	Grundstück Nr. 1099/8, KG-Nr. 45306, Bauflächen, Kinderç	01.01.1900			48 229,87	0,00	0,00	0,00	0,00	48 229,87
	1/0020001/12451	Grundstück Nr. 1356/10, KG-Nr. 45306, Bauflächen Gebäu	01.01.1900			4 849,68	0,00	0,00	0,00	0,00	4 849,68
	1/0020001/12455	Grundstück Nr. 1373/42, KG-Nr. 45306, Bauflächen Gebäu	01.01.1900			46 868,25	0,00	0,00	0,00	0,00	46 868,25
	1/0020001/12457	Grundstück Nr. 1373/44, KG-Nr. 45306, Bauflächen, Sandç	01.01.1900			8 844,98	0,00	0,00	0,00	0,00	8 844,98
	1/0020001/12459	Grundstück Nr. 1388/5, KG-Nr. 45306, Bauflächen Gebäud	01.01.1900			138 357,74	0,00	0,00	0,00	0,00	138 357,74
	1/0020001/12461	Grundstück Nr. 17/3, KG-Nr. 45306, Bauflächen, Michaelsb	01.01.1900			144 555,88	0,00	0,00	0,00	0,00	144 555,88
	1/0020001/12468	Grundstück Nr. 2/2, KG-Nr. 45306, Bauflächen, Michaelsbe	01.01.1900			1 821,78	0,00	0,00	0,00	0,00	1 821,78
	1/0020001/12470	Grundstück Nr. 2012/4, KG-Nr. 45306, Bauflächen, Altstoff	01.01.1900			64 005,00	0,00	0,00	0,00	0,00	64 005,00
	1/0020001/12474	Grundstück Nr. 2044, KG-Nr. 45306, Bauflächen, Limesstre	01.01.1900			1 482 409,28	0,00	0,00	0,00	0,00	1 482 409,28
	1/0020001/12476	Grundstück Nr. 2048/1, KG-Nr. 45306, Bauflächen Gebäud	01.01.1900			180 906,25	0,00	0,00	0,00	0,00	180 906,25
	1/0020001/12477	Grundstück Nr. 2048/1, KG-Nr. 45306, Bauflächen Gebäud	01.01.1900			15 093,75	0,00	0,00	0,00	0,00	15 093,75
	1/0020001/12480	Grundstück Nr. 2048/2, KG-Nr. 45306, Bauflächen, Kürnbe	01.01.1900			2 312,50	0,00	0,00	0,00	0,00	2 312,50
	1/0020001/12482	Grundstück Nr. 2048/3, KG-Nr. 45306, Bauflächen, Kürnbe	01.01.1900			1 906,25	0,00	0,00	0,00	0,00	1 906,25
	1/0020001/12494	Grundstück Nr. 2137/2, KG-Nr. 45306, Bauflächen, Einsatz	01.01.1900			1 824,00	0,00	0,00	0,00	0,00	1 824,00
	1/0020001/12496	Grundstück Nr. 2142/1, KG-Nr. 45306, Bauflächen, Limesst	01.01.1900			78 363,74	0,00	0,00	0,00	0,00	78 363,74
	1/0020001/12506	Grundstück Nr. 2256, KG-Nr. 45306, Bauflächen Gebäude, 01	01.01.1900			927 119,38	0,00	0,00	0,00	0,00	927 119,38
	1/0020001/12510	Grundstück Nr. 405/6, KG-Nr. 45306, Bauflächen, Stadtfrie	01.01.1900			348,72	0,00	0,00	0,00	0,00	348,72
	1/0020001/12513	Grundstück Nr. 433/4, KG-Nr. 45306, Bauflächen, Druckste	01.01.1900			250,11	0,00	0,00	0,00	0,00	250,11
	1/0020001/12515	Grundstück Nr. 439/3, KG-Nr. 45306, Bauflächen Gebäude	01.01.1900			850,28	0,00	0,00	0,00	0,00	850,28
	1/0020001/12522	Grundstück Nr. 449/8, KG-Nr. 45306, Bauflächen, Kirchbüh	01.01.1900			18 198,72	0,00	0,00	0,00	0,00	18 198,72
	1/0020001/12525	Grundstück Nr. 460/1, KG-Nr. 45306, Bauflächen, Stadtfrie	01.01.1900			5 274,39	0,00	0,00	0,00	0,00	5 274,39
	1/0020001/12531	Grundstück Nr. 582/1, KG-Nr. 45306, Bauflächen, Bachweç	01.01.1900			3 740,65	0,00	0,00	0,00	0,00	3 740,65
	1/0020001/12536	Grundstück Nr. 805/6, KG-Nr. 45306, Bauflächen, Rottmay	01.01.1900			51 025,50	0,00	0,00	0,00	0,00	51 025,50
	1/0020001/12539	Grundstück Nr. 29/1, KG-Nr. 45309, Bauflächen Gebäude, 01	01.01.1900			70 476,96	0,00	0,00	0,00	0,00	70 476,96

MVAG	Ansatz Konto	Bezeichnung	Inbetrieb- nahme	RND	ND	Buchwert 31.12.2021	Zugänge/ + Umbuchungen	Abgänge/ -	Wertaufholung+/ Wertminderung-	Abschreibung	Buchwert 31.12.2022
	1/0020001/12541	Grundstück Nr. 31, KG-Nr. 45309, Bauflächen Gebäude, 4	01.01.1900			53 876,20	0,00	0,00	0,00	0,00	53 876,20
	1/0020001/12543	Grundstück Nr. 347/3, KG-Nr. 45309, Bauflächen, Haltestel	01.01.1900			2 197,74	0,00	0,00	0,00	0,00	2 197,74
	1/0020001/12546	Grundstück Nr. 359, KG-Nr. 45309, Bauflächen, Drucksteig	01.01.1900			829,87	0,00	0,00	0,00	0,00	829,87
	1/0020001/12548	Grundstück Nr. 49/2, KG-Nr. 45309, Bauflächen, Drucksteig	01.01.1900			9 213,40	0,00	0,00	0,00	0,00	9 213,40
	1/0020001/12550	Grundstück Nr. 76/2, KG-Nr. 45309, Bauflächen, Hochbehä	01.01.1900			876,40	0,00	0,00	0,00	0,00	876,40
	1/0020001/12562	Grundstück Nr. 65, KG-Nr. 45306, Bauflächen, Füchselbacl	01.01.1900			14 613,12	0,00	0,00	0,00	0,00	14 613,12
	1/0020001/12563	Grundstück Nr. 65, KG-Nr. 45306, Bauflächen, Füchselbacl	01.01.1900			1 929,84	0,00	0,00	0,00	0,00	1 929,84
	1/0020001/12567	Grundstück Nr. 68/10, KG-Nr. 45306, Bauflächen, Füchsell	01.01.1900			17 924,20	0,00	0,00	0,00	0,00	17 924,20
	1/0020001/12573	Grundstück Nr. 446/4, KG-Nr. 45306, Bauflächen, Musiksch	01.01.1900			6 364,17	0,00	0,00	0,00	0,00	6 364,17
	1/0020001/12575	Grundstück Nr. 449/1, KG-Nr. 45306, Bauflächen Gebäude	01.01.1900			15 268,77	0,00	0,00	0,00	0,00	15 268,77
	1/0020001/12577	Grundstück Nr. 449/3, KG-Nr. 45306, Bauflächen Gebäude	01.01.1900			14 404,50	0,00	0,00	0,00	0,00	14 404,50
	1/0020001/12579	Grundstück Nr. 53/4, KG-Nr. 45304, Bauflächen, Zaubertal:	01.01.1900			10 196,79	0,00	0,00	0,00	0,00	10 196,79
	1/0020001/12581	Grundstück Nr. 17/4, KG-Nr. 45306, Bauflächen, Michaelsb	01.01.1900			1 420,24	0,00	0,00	0,00	0,00	1 420,24
	1/0020001/12585	Grundstück Nr. 512/13, KG-Nr. 45306, Bauflächen, Michae	01.01.1900			344,56	0,00	0,00	0,00	0,00	344,56
	1/0020001/12587	Grundstück Nr. 8/2, KG-Nr. 45306, Bauflächen, Stadtplatz	01.01.1900			50 620,35	0,00	0,00	0,00	0,00	50 620,35
	1/0020001/12589	Grundstück Nr. 826/13, KG-Nr. 45306, Bauflächen, Waldeg	01.01.1900			3 732,96	0,00	0,00	0,00	0,00	3 732,96
	1/0020001/12590	Grundstück Nr. 826/13, KG-Nr. 45306, Bauflächen, Waldeg	01.01.1900			1 826,08	0,00	0,00	0,00	0,00	1 826,08
	1/0020001/12593	Grundstück Nr. 2066/1, KG-Nr. 45306, Bauflächen, Kleinga	05.04.1971			24 548,70	0,00	0,00	0,00	0,00	24 548,70
	1/0020001/12594	Grundstück 438/3 bebaut Fläche 1.619 m ²				0,00	1 414 459,64	0,00	0,00	0,00	1 414 459,64
	1/0020001/12595	Grundstück 1388/7 KG 45306 Leonding	01.12.2022			0,00	302 372,11	0,00	0,00	0,00	302 372,11
	1/0020001/12596	Grundstück 2012/9 KG 45306	01.07.2022			0,00	115,75	0,00	0,00	0,00	115,75
	1/0020002/11798	Grundstück Nr. 1495, KG-Nr. 45306, Sonstige, Welser Stra	01.01.1900			531 674,21	0,00	0,00	0,00	0,00	531 674,21
	1/0020002/11873	Grundstück Nr. 1893/7, KG-Nr. 45306, Sonstige Betriebsflä	01.01.1900			1 562,55	0,00	0,00	0,00	0,00	1 562,55
	1/0020002/11976	Grundstück Nr. 2080/2, KG-Nr. 45306, Sonstige Betriebsflä	01.01.1900			16 259,99	0,00	0,00	0,00	0,00	16 259,99
	1/0020002/11977	Grundstück Nr. 2080/3, KG-Nr. 45306, Sonstige Betriebsflä	01.01.1900			63 808,86	0,00	0,00	0,00	0,00	63 808,86
	1/0020002/12229	Grundstück Nr. 791/16, KG-Nr. 45306, Sonstige, Welser St	01.01.1900			18 996,82	0,00	0,00	0,00	0,00	18 996,82
	1/0020002/12438	Grundstück Nr. 194/2, KG-Nr. 45304, Sonstige, Drucksteig	01.01.1900			217,19	0,00	0,00	0,00	0,00	217,19
	1/0020002/12453	Grundstück Nr. 1356/8, KG-Nr. 45306, Sonstige Betriebsflä	01.01.1900			10 940,82	0,00	0,00	0,00	0,00	10 940,82
	1/0020002/12458	Grundstück Nr. 1373/44, KG-Nr. 45306, Sonstige, Sandgas	01.01.1900			28 021,73	0,00	0,00	0,00	0,00	28 021,73
	1/0020002/12460	Grundstück Nr. 1388/5, KG-Nr. 45306, Sonstige Betriebsflä	01.01.1900			411 044,26	0,00	0,00	0,00	0,00	411 044,26
	1/0020002/12471	Grundstück Nr. 2012/4, KG-Nr. 45306, Sonstige, Altstoffsar	01.01.1900			312 495,00	0,00	0,00	0,00	0,00	312 495,00
	1/0020002/12495	Grundstück Nr. 2137/2, KG-Nr. 45306, Sonstige, Einsatzze	01.01.1900			35 750,40	0,00	0,00	0,00	0,00	35 750,40
	1/0020002/12497	Grundstück Nr. 2142/1, KG-Nr. 45306, Sonstige, Limesstra	01.01.1900			103 767,37	0,00	0,00	0,00	0,00	103 767,37
	1/0020002/12498	Grundstück Nr. 2142/3, KG-Nr. 45306, Sonstige, Einsatzze	01.01.1900			15 008,44	0,00	0,00	0,00	0,00	15 008,44
	1/0020002/12507	Grundstück Nr. 2256, KG-Nr. 45306, Sonstige Betriebsfläc	01.01.1900			1 028 973,66	0,00	0,00	0,00	0,00	1 028 973,66
	1/0020002/12509	Grundstück Nr. 405/5, KG-Nr. 45306, Sonstige, Stadtfriedh	01.01.1900			14 530,00	0,00	0,00	0,00	0,00	14 530,00
	1/0020002/12511	Grundstück Nr. 405/6, KG-Nr. 45306, Sonstige, Stadtfriedh	01.01.1900			28 420,68	0,00	0,00	0,00	0,00	28 420,68
	1/0020002/12516	Grundstück Nr. 439/3, KG-Nr. 45306, Sonstige Betriebsfläc	01.01.1900			2 751,52	0,00	0,00	0,00	0,00	2 751,52
	1/0020002/12517	Grundstück Nr. 442/3, KG-Nr. 45306, Sonstige, Liegensche	01.01.1900			65 412,00	0,00	0,00	0,00	0,00	65 412,00

MVAG	Ansatz Konto	Bezeichnung	Inbetrieb- nahme	RND	ND	Buchwert 31.12.2021	Zugänge/ + Umbuchungen	Abgänge/ -	Wertaufholung+/ Wertminderung-	Abschreibung	Buchwert 31.12.2022
	1/0020002/12528	Grundstück Nr. 462/1, KG-Nr. 45306, Sonstige, Stadtfriedh	01.01.1900			215 327,32	0,00	0,00	0,00	0,00	215 327,32
	1/0020002/12540	Grundstück Nr. 29/1, KG-Nr. 45309, Sonstige Betriebsfläch	01.01.1900			270 354,24	0,00	0,00	0,00	0,00	270 354,24
	1/0020002/12547	Grundstück Nr. 359, KG-Nr. 45309, Sonstige, Drucksteiger	01.01.1900			1 713,28	0,00	0,00	0,00	0,00	1 713,28
	1/0020002/12549	Grundstück Nr. 49/2, KG-Nr. 45309, Sonstige, Drucksteiger	01.01.1900			17 637,08	0,00	0,00	0,00	0,00	17 637,08
	1/0020002/12556	Grundstück Nr. 174/18, KG-Nr. 45304, Sonstige Betriebsflä	01.01.1900			431,97	0,00	0,00	0,00	0,00	431,97
	1/0020002/12565	Grundstück Nr. 65, KG-Nr. 45306, Sonstige, Füchselbachst	01.01.1900			16 785,48	0,00	0,00	0,00	0,00	16 785,48
	1/0020002/12568	Grundstück Nr. 68/10, KG-Nr. 45306, Sonstige, Füchselbac	01.01.1900			80 549,16	0,00	0,00	0,00	0,00	80 549,16
	1/0020004/11524	Grundstück Nr. 103/11, KG-Nr. 45304, Sonstige Straßenve	01.01.1900			297,36	0,00	0,00	0,00	0,00	297,36
	1/0020004/11525	Grundstück Nr. 103/4, KG-Nr. 45304, Sonstige Straßenverk	01.01.1900			1 320,12	0,00	0,00	0,00	0,00	1 320,12
	1/0020004/11526	Grundstück Nr. 108/9, KG-Nr. 45304, Sonstige Straßenverk	01.01.1900			3 801,26	0,00	0,00	0,00	0,00	3 801,26
	1/0020004/11527	Grundstück Nr. 109/5, KG-Nr. 45304, Sonstige Straßenverk	01.01.1900			662,90	0,00	0,00	0,00	0,00	662,90
	1/0020004/11528	Grundstück Nr. 123/23, KG-Nr. 45304, Sonstige Straßenve	01.01.1900			2 269,01	0,00	0,00	0,00	0,00	2 269,01
	1/0020004/11529	Grundstück Nr. 126/4, KG-Nr. 45304, Sonstige Straßenverk	01.01.1900			763,28	0,00	0,00	0,00	0,00	763,28
	1/0020004/11530	Grundstück Nr. 127/33, KG-Nr. 45304, Sonstige Straßenve	01.01.1900			6 278,61	0,00	0,00	0,00	0,00	6 278,61
	1/0020004/11531	Grundstück Nr. 127/34, KG-Nr. 45304, Sonstige Straßenve	01.01.1900			5 577,83	0,00	0,00	0,00	0,00	5 577,83
	1/0020004/11532	Grundstück Nr. 127/35, KG-Nr. 45304, Sonstige Straßenve	01.01.1900			448,88	0,00	0,00	0,00	0,00	448,88
	1/0020004/11533	Grundstück Nr. 127/36, KG-Nr. 45304, Sonstige Straßenve	01.01.1900			3 424,35	0,00	0,00	0,00	0,00	3 424,35
	1/0020004/11534	Grundstück Nr. 127/45, KG-Nr. 45304, Sonstige Straßenve	01.01.1900			1 017,08	0,00	0,00	0,00	0,00	1 017,08
	1/0020004/11535	Grundstück Nr. 128/3, KG-Nr. 45304, Sonstige Straßenverk	01.01.1900			344,71	0,00	0,00	0,00	0,00	344,71
	1/0020004/11537	Grundstück Nr. 132/13, KG-Nr. 45304, Sonstige Straßenve	01.01.1900			1 543,61	0,00	0,00	0,00	0,00	1 543,61
	1/0020004/11538	Grundstück Nr. 132/14, KG-Nr. 45304, Sonstige Straßenve	01.01.1900			1 403,45	0,00	0,00	0,00	0,00	1 403,45
	1/0020004/11539	Grundstück Nr. 132/54, KG-Nr. 45304, Sonstige Straßenve	01.01.1900			2 212,19	0,00	0,00	0,00	0,00	2 212,19
	1/0020004/11540	Grundstück Nr. 132/61, KG-Nr. 45304, Sonstige Straßenve	01.01.1900			1 221,63	0,00	0,00	0,00	0,00	1 221,63
	1/0020004/11541	Grundstück Nr. 132/70, KG-Nr. 45304, Sonstige Straßenve	01.01.1900			77,65	0,00	0,00	0,00	0,00	77,65
	1/0020004/11542	Grundstück Nr. 137/12, KG-Nr. 45304, Sonstige Straßenve	01.01.1900			1 412,92	0,00	0,00	0,00	0,00	1 412,92
	1/0020004/11543	Grundstück Nr. 145/6, KG-Nr. 45304, Sonstige Straßenverk	01.01.1900			342,81	0,00	0,00	0,00	0,00	342,81
	1/0020004/11544	Grundstück Nr. 145/7, KG-Nr. 45304, Sonstige Straßenverk	01.01.1900			1 102,31	0,00	0,00	0,00	0,00	1 102,31
	1/0020004/11545	Grundstück Nr. 148/1, KG-Nr. 45304, Sonstige Straßenverk	01.01.1900			1 176,17	0,00	0,00	0,00	0,00	1 176,17
	1/0020004/11546	Grundstück Nr. 148/16, KG-Nr. 45304, Sonstige Straßenve	01.01.1900			130,69	0,00	0,00	0,00	0,00	130,69
	1/0020004/11547	Grundstück Nr. 148/17, KG-Nr. 45304, Sonstige Straßenve	01.01.1900			149,63	0,00	0,00	0,00	0,00	149,63
	1/0020004/11548	Grundstück Nr. 153/1, KG-Nr. 45304, Sonstige Straßenverk	01.01.1900			2 791,76	0,00	0,00	0,00	0,00	2 791,76
	1/0020004/11549	Grundstück Nr. 153/10, KG-Nr. 45304, Sonstige Straßenve	01.01.1900			107,96	0,00	0,00	0,00	0,00	107,96
	1/0020004/11550	Grundstück Nr. 153/11, KG-Nr. 45304, Sonstige Straßenve	01.01.1900			77,65	0,00	0,00	0,00	0,00	77,65
	1/0020004/11551	Grundstück Nr. 160/2, KG-Nr. 45304, Sonstige Straßenverk	01.01.1900			1 138,29	0,00	0,00	0,00	0,00	1 138,29
	1/0020004/11552	Grundstück Nr. 174/12, KG-Nr. 45304, Sonstige Straßenve	01.01.1900			587,14	0,00	0,00	0,00	0,00	587,14
	1/0020004/11553	Grundstück Nr. 174/13, KG-Nr. 45304, Sonstige Straßenve	01.01.1900			655,32	0,00	0,00	0,00	0,00	655,32
	1/0020004/11554	Grundstück Nr. 174/16, KG-Nr. 45304, Sonstige Straßenve	01.01.1900			594,72	0,00	0,00	0,00	0,00	594,72
	1/0020004/11555	Grundstück Nr. 20/14, KG-Nr. 45304, Sonstige Straßenverk	01.01.1900			1 223,52	0,00	0,00	0,00	0,00	1 223,52
	1/0020004/11556	Grundstück Nr. 234/3, KG-Nr. 45304, Sonstige Straßenverk	01.01.1900			948,89	0,00	0,00	0,00	0,00	948,89

MVAG	Ansatz Konto	Bezeichnung	Inbetrieb- nahme	RND	ND	Buchwert 31.12.2021	Zugänge/ + Umbuchungen	Abgänge/ -	Wertaufholung+/ Wertminderung-	Abschreibung	Buchwert 31.12.2022
	1/0020004/11557	Grundstück Nr. 238/2, KG-Nr. 45304, Sonstige Straßenverh	01.01.1900			1 420,50	0,00	0,00	0,00	0,00	1 420,50
	1/0020004/11558	Grundstück Nr. 241/3, KG-Nr. 45304, Sonstige Straßenverh	01.01.1900			159,10	0,00	0,00	0,00	0,00	159,10
	1/0020004/11559	Grundstück Nr. 248/5, KG-Nr. 45304, Sonstige Straßenverh	01.01.1900			577,67	0,00	0,00	0,00	0,00	577,67
	1/0020004/11560	Grundstück Nr. 268/22, KG-Nr. 45304, Sonstige Straßenven	01.01.1900			1 628,84	0,00	0,00	0,00	0,00	1 628,84
	1/0020004/11561	Grundstück Nr. 268/31, KG-Nr. 45304, Sonstige Straßenven	01.01.1900			1 085,26	0,00	0,00	0,00	0,00	1 085,26
	1/0020004/11562	Grundstück Nr. 268/35, KG-Nr. 45304, Sonstige Straßenven	01.01.1900			1 439,44	0,00	0,00	0,00	0,00	1 439,44
	1/0020004/11563	Grundstück Nr. 268/36, KG-Nr. 45304, Sonstige Straßenven	01.01.1900			11 132,93	0,00	0,00	0,00	0,00	11 132,93
	1/0020004/11564	Grundstück Nr. 268/40, KG-Nr. 45304, Sonstige Straßenven	01.01.1900			130,69	0,00	0,00	0,00	0,00	130,69
	1/0020004/11565	Grundstück Nr. 268/42, KG-Nr. 45304, Sonstige Straßenven	01.01.1900			153,41	0,00	0,00	0,00	0,00	153,41
	1/0020004/11566	Grundstück Nr. 268/59, KG-Nr. 45304, Sonstige Straßenven	01.01.1900			1 428,08	0,00	0,00	0,00	0,00	1 428,08
	1/0020004/11567	Grundstück Nr. 281/20, KG-Nr. 45304, Sonstige Straßenven	01.01.1900			2 723,57	0,00	0,00	0,00	0,00	2 723,57
	1/0020004/11568	Grundstück Nr. 291/6, KG-Nr. 45304, Sonstige Straßenverh	01.01.1900			210,23	0,00	0,00	0,00	0,00	210,23
	1/0020004/11569	Grundstück Nr. 293/3, KG-Nr. 45304, Sonstige Straßenverh	01.01.1900			7,58	0,00	0,00	0,00	0,00	7,58
	1/0020004/11570	Grundstück Nr. 294/2, KG-Nr. 45304, Sonstige Straßenverh	01.01.1900			750,02	0,00	0,00	0,00	0,00	750,02
	1/0020004/11571	Grundstück Nr. 294/3, KG-Nr. 45304, Sonstige Straßenverh	01.01.1900			28,41	0,00	0,00	0,00	0,00	28,41
	1/0020004/11572	Grundstück Nr. 295/5, KG-Nr. 45304, Sonstige Straßenverh	01.01.1900			1 431,86	0,00	0,00	0,00	0,00	1 431,86
	1/0020004/11573	Grundstück Nr. 298/5, KG-Nr. 45304, Sonstige Straßenverh	01.01.1900			43,56	0,00	0,00	0,00	0,00	43,56
	1/0020004/11574	Grundstück Nr. 35/6, KG-Nr. 45304, Sonstige Straßenverh	01.01.1900			246,22	0,00	0,00	0,00	0,00	246,22
	1/0020004/11575	Grundstück Nr. 520/24, KG-Nr. 45304, Sonstige Straßenven	01.01.1900			3 259,57	0,00	0,00	0,00	0,00	3 259,57
	1/0020004/11576	Grundstück Nr. 527/6, KG-Nr. 45304, Sonstige Straßenverh	01.01.1900			1 100,41	0,00	0,00	0,00	0,00	1 100,41
	1/0020004/11577	Grundstück Nr. 554/4, KG-Nr. 45304, Sonstige Straßenverh	01.01.1900			558,73	0,00	0,00	0,00	0,00	558,73
	1/0020004/11578	Grundstück Nr. 558/5, KG-Nr. 45304, Sonstige Straßenverh	01.01.1900			104,17	0,00	0,00	0,00	0,00	104,17
	1/0020004/11579	Grundstück Nr. 562/5, KG-Nr. 45304, Sonstige Straßenverh	01.01.1900			1 431,86	0,00	0,00	0,00	0,00	1 431,86
	1/0020004/11580	Grundstück Nr. 633/112, KG-Nr. 45304, Sonstige Straßenv	01.01.1900			399,63	0,00	0,00	0,00	0,00	399,63
	1/0020004/11581	Grundstück Nr. 633/136, KG-Nr. 45304, Sonstige Straßenv	01.01.1900			20,83	0,00	0,00	0,00	0,00	20,83
	1/0020004/11582	Grundstück Nr. 633/2, KG-Nr. 45304, Sonstige Straßenverh	01.01.1900			16 684,25	0,00	0,00	0,00	0,00	16 684,25
	1/0020004/11583	Grundstück Nr. 633/91, KG-Nr. 45304, Sonstige Straßenven	01.01.1900			6 555,13	0,00	0,00	0,00	0,00	6 555,13
	1/0020004/11584	Grundstück Nr. 647/11, KG-Nr. 45304, Sonstige Straßenven	01.01.1900			4 430,07	0,00	0,00	0,00	0,00	4 430,07
	1/0020004/11585	Grundstück Nr. 647/29, KG-Nr. 45304, Sonstige Straßenven	01.01.1900			369,33	0,00	0,00	0,00	0,00	369,33
	1/0020004/11586	Grundstück Nr. 661/4, KG-Nr. 45304, Sonstige Straßenverh	01.01.1900			15 329,60	0,00	0,00	0,00	0,00	15 329,60
	1/0020004/11587	Grundstück Nr. 662/9, KG-Nr. 45304, Sonstige Straßenverh	01.01.1900			1 560,62	0,00	0,00	0,00	0,00	1 560,62
	1/0020004/11588	Grundstück Nr. 687/17, KG-Nr. 45304, Sonstige Straßenven	01.01.1900			2 882,67	0,00	0,00	0,00	0,00	2 882,67
	1/0020004/11589	Grundstück Nr. 687/35, KG-Nr. 45304, Sonstige Straßenven	01.01.1900			1 066,32	0,00	0,00	0,00	0,00	1 066,32
	1/0020004/11590	Grundstück Nr. 692/21, KG-Nr. 45304, Sonstige Straßenven	01.01.1900			1 914,83	0,00	0,00	0,00	0,00	1 914,83
	1/0020004/11591	Grundstück Nr. 692/4, KG-Nr. 45304, Sonstige Straßenverh	01.01.1900			3 333,44	0,00	0,00	0,00	0,00	3 333,44
	1/0020004/11592	Grundstück Nr. 693/31, KG-Nr. 45304, Sonstige Straßenven	01.01.1900			308,72	0,00	0,00	0,00	0,00	308,72
	1/0020004/11594	Grundstück Nr. 706/3, KG-Nr. 45304, Sonstige Straßenverh	01.01.1900			431,83	0,00	0,00	0,00	0,00	431,83
	1/0020004/11595	Grundstück Nr. 710/14, KG-Nr. 45304, Sonstige Straßenven	01.01.1900			696,99	0,00	0,00	0,00	0,00	696,99
	1/0020004/11596	Grundstück Nr. 716/9, KG-Nr. 45304, Sonstige Straßenverh	01.01.1900			2 827,74	0,00	0,00	0,00	0,00	2 827,74

MVAG	Ansatz Konto	Bezeichnung	Inbetrieb- nahme	RND	ND	Buchwert 31.12.2021	Zugänge/ + Umbuchungen	Abgänge/ -	Wertaufholung+/ Wertminderung-	Abschreibung	Buchwert 31.12.2022
	1/0020004/11597	Grundstück Nr. 721/5, KG-Nr. 45304, Sonstige Straßenverh	01.01.1900			863,66	0,00	0,00	0,00	0,00	863,66
	1/0020004/11599	Grundstück Nr. 740/4, KG-Nr. 45304, Sonstige Straßenverh	01.01.1900			27 018,25	0,00	0,00	0,00	0,00	27 018,25
	1/0020004/11600	Grundstück Nr. 741/1, KG-Nr. 45304, Sonstige Straßenverh	01.01.1900			15 939,90	0,00	0,00	0,00	0,00	15 939,90
	1/0020004/11601	Grundstück Nr. 741/6, KG-Nr. 45304, Sonstige Straßenverh	01.01.1900			1 935,67	0,00	0,00	0,00	0,00	1 935,67
	1/0020004/11602	Grundstück Nr. 742, KG-Nr. 45304, Sonstige Straßenverke	01.01.1900			1 577,70	0,00	0,00	0,00	0,00	1 577,70
	1/0020004/11603	Grundstück Nr. 744/1, KG-Nr. 45304, Sonstige Straßenverh	01.01.1900			10 394,27	0,00	0,00	0,00	0,00	10 394,27
	1/0020004/11604	Grundstück Nr. 744/2, KG-Nr. 45304, Sonstige Straßenverh	01.01.1900			20 856,73	0,00	0,00	0,00	0,00	20 856,73
	1/0020004/11605	Grundstück Nr. 746, KG-Nr. 45304, Sonstige Straßenverke	01.01.1900			1 553,08	0,00	0,00	0,00	0,00	1 553,08
	1/0020004/11606	Grundstück Nr. 752/1, KG-Nr. 45304, Sonstige Straßenverh	01.01.1900			3 306,92	0,00	0,00	0,00	0,00	3 306,92
	1/0020004/11607	Grundstück Nr. 752/2, KG-Nr. 45304, Sonstige Straßenverh	01.01.1900			412,89	0,00	0,00	0,00	0,00	412,89
	1/0020004/11608	Grundstück Nr. 753/1, KG-Nr. 45304, Sonstige Straßenverh	01.01.1900			21 312,72	0,00	0,00	0,00	0,00	21 312,72
	1/0020004/11609	Grundstück Nr. 753/2, KG-Nr. 45304, Sonstige Straßenverh	01.01.1900			1 458,38	0,00	0,00	0,00	0,00	1 458,38
	1/0020004/11611	Grundstück Nr. 754, KG-Nr. 45304, Sonstige Straßenverke	01.01.1900			4 483,10	0,00	0,00	0,00	0,00	4 483,10
	1/0020004/11612	Grundstück Nr. 756/1, KG-Nr. 45304, Sonstige Straßenverh	01.01.1900			11 941,67	0,00	0,00	0,00	0,00	11 941,67
	1/0020004/11613	Grundstück Nr. 756/2, KG-Nr. 45304, Sonstige Straßenverh	01.01.1900			369,33	0,00	0,00	0,00	0,00	369,33
	1/0020004/11614	Grundstück Nr. 757/1, KG-Nr. 45304, Sonstige Straßenverh	01.01.1900			7 413,12	0,00	0,00	0,00	0,00	7 413,12
	1/0020004/11615	Grundstück Nr. 757/2, KG-Nr. 45304, Sonstige Straßenverh	01.01.1900			5 651,70	0,00	0,00	0,00	0,00	5 651,70
	1/0020004/11616	Grundstück Nr. 757/3, KG-Nr. 45304, Sonstige Straßenverh	01.01.1900			1 282,24	0,00	0,00	0,00	0,00	1 282,24
	1/0020004/11617	Grundstück Nr. 757/4, KG-Nr. 45304, Sonstige Straßenverh	01.01.1900			774,65	0,00	0,00	0,00	0,00	774,65
	1/0020004/11618	Grundstück Nr. 768, KG-Nr. 45304, Sonstige Straßenverke	01.01.1900			1 314,44	0,00	0,00	0,00	0,00	1 314,44
	1/0020004/11619	Grundstück Nr. 769, KG-Nr. 45304, Sonstige Straßenverke	01.01.1900			2 850,47	0,00	0,00	0,00	0,00	2 850,47
	1/0020004/11620	Grundstück Nr. 77, KG-Nr. 45304, Sonstige Straßenverkeh	01.01.1900			2 435,68	0,00	0,00	0,00	0,00	2 435,68
	1/0020004/11621	Grundstück Nr. 781/2, KG-Nr. 45304, Sonstige Straßenverh	01.01.1900			1 894,00	0,00	0,00	0,00	0,00	1 894,00
	1/0020004/11622	Grundstück Nr. 781/8, KG-Nr. 45304, Sonstige Straßenverh	01.01.1900			187,51	0,00	0,00	0,00	0,00	187,51
	1/0020004/11623	Grundstück Nr. 795/10, KG-Nr. 45304, Sonstige Straßenve	01.01.1900			125,00	0,00	0,00	0,00	0,00	125,00
	1/0020004/11624	Grundstück Nr. 795/11, KG-Nr. 45304, Sonstige Straßenve	01.01.1900			143,94	0,00	0,00	0,00	0,00	143,94
	1/0020004/11625	Grundstück Nr. 795/3, KG-Nr. 45304, Sonstige Straßenverh	01.01.1900			2 145,90	0,00	0,00	0,00	0,00	2 145,90
	1/0020004/11627	Grundstück Nr. 83/6, KG-Nr. 45304, Sonstige Straßenverke	01.01.1900			1 621,26	0,00	0,00	0,00	0,00	1 621,26
	1/0020004/11628	Grundstück Nr. 853, KG-Nr. 45304, Sonstige Straßenverke	01.01.1900			1 310,65	0,00	0,00	0,00	0,00	1 310,65
	1/0020004/11629	Grundstück Nr. 854, KG-Nr. 45304, Sonstige Straßenverke	01.01.1900			6 409,30	0,00	0,00	0,00	0,00	6 409,30
	1/0020004/11630	Grundstück Nr. 855, KG-Nr. 45304, Sonstige Straßenverke	01.01.1900			1 509,52	0,00	0,00	0,00	0,00	1 509,52
	1/0020004/11631	Grundstück Nr. 857, KG-Nr. 45304, Sonstige Straßenverke	01.01.1900			3 049,34	0,00	0,00	0,00	0,00	3 049,34
	1/0020004/11632	Grundstück Nr. 859, KG-Nr. 45304, Sonstige Straßenverke	01.01.1900			1 231,10	0,00	0,00	0,00	0,00	1 231,10
	1/0020004/11633	Grundstück Nr. 860, KG-Nr. 45304, Sonstige Straßenverke	01.01.1900			4 610,00	0,00	0,00	0,00	0,00	4 610,00
	1/0020004/11634	Grundstück Nr. 861, KG-Nr. 45304, Sonstige Straßenverke	01.01.1900			5 814,58	0,00	0,00	0,00	0,00	5 814,58
	1/0020004/11635	Grundstück Nr. 862, KG-Nr. 45304, Sonstige Straßenverke	01.01.1900			2 736,83	0,00	0,00	0,00	0,00	2 736,83
	1/0020004/11636	Grundstück Nr. 93/10, KG-Nr. 45304, Sonstige Straßenverh	01.01.1900			166,67	0,00	0,00	0,00	0,00	166,67
	1/0020004/11637	Grundstück Nr. 97/5, KG-Nr. 45304, Sonstige Straßenverke	01.01.1900			1 592,85	0,00	0,00	0,00	0,00	1 592,85
	1/0020004/11638	Grundstück Nr. 1/3, KG-Nr. 45306, Sonstige Straßenverke	01.01.1900			176,14	0,00	0,00	0,00	0,00	176,14

MVAG	Ansatz Konto	Bezeichnung	Inbetrieb- nahme	RND	ND	Buchwert 31.12.2021	Zugänge/ + Umbuchungen	Abgänge/ -	Wertaufholung+/ Wertminderung-	Abschreibung	Buchwert 31.12.2022
	1/0020004/11639	Grundstück Nr. 10, KG-Nr. 45306, Sonstige Straßenverkeh	01.01.1900			244,33	0,00	0,00	0,00	0,00	244,33
	1/0020004/11640	Grundstück Nr. 101/11, KG-Nr. 45306, Sonstige Straßenv	01.01.1900			3 950,88	0,00	0,00	0,00	0,00	3 950,88
	1/0020004/11641	Grundstück Nr. 1027/8, KG-Nr. 45306, Sonstige Straßenv	01.01.1900			153,41	0,00	0,00	0,00	0,00	153,41
	1/0020004/11642	Grundstück Nr. 1034/9, KG-Nr. 45306, Sonstige Straßenv	01.01.1900			751,92	0,00	0,00	0,00	0,00	751,92
	1/0020004/11643	Grundstück Nr. 1035/4, KG-Nr. 45306, Sonstige Straßenv	01.01.1900			1 810,66	0,00	0,00	0,00	0,00	1 810,66
	1/0020004/11644	Grundstück Nr. 1088/2, KG-Nr. 45306, Sonstige Straßenv	01.01.1900			11 625,37	0,00	0,00	0,00	0,00	11 625,37
	1/0020004/11645	Grundstück Nr. 1091/11, KG-Nr. 45306, Sonstige Straßenv	01.01.1900			2 191,36	0,00	0,00	0,00	0,00	2 191,36
	1/0020004/11646	Grundstück Nr. 1091/16, KG-Nr. 45306, Sonstige Straßenv	01.01.1900			659,11	0,00	0,00	0,00	0,00	659,11
	1/0020004/11647	Grundstück Nr. 1091/26, KG-Nr. 45306, Sonstige Straßenv	01.01.1900			11 047,70	0,00	0,00	0,00	0,00	11 047,70
	1/0020004/11648	Grundstück Nr. 1091/48, KG-Nr. 45306, Sonstige Straßenv	01.01.1900			1 053,06	0,00	0,00	0,00	0,00	1 053,06
	1/0020004/11649	Grundstück Nr. 1091/49, KG-Nr. 45306, Sonstige Straßenv	01.01.1900			1 111,78	0,00	0,00	0,00	0,00	1 111,78
	1/0020004/11650	Grundstück Nr. 1091/50, KG-Nr. 45306, Sonstige Straßenv	01.01.1900			1 310,65	0,00	0,00	0,00	0,00	1 310,65
	1/0020004/11651	Grundstück Nr. 1091/78, KG-Nr. 45306, Sonstige Straßenv	01.01.1900			18,94	0,00	0,00	0,00	0,00	18,94
	1/0020004/11652	Grundstück Nr. 1099/12, KG-Nr. 45306, Sonstige Straßenv	01.01.1900			1 054,96	0,00	0,00	0,00	0,00	1 054,96
	1/0020004/11653	Grundstück Nr. 1100/6, KG-Nr. 45306, Sonstige Straßenv	01.01.1900			602,29	0,00	0,00	0,00	0,00	602,29
	1/0020004/11654	Grundstück Nr. 1100/7, KG-Nr. 45306, Sonstige Straßenv	01.01.1900			1 547,40	0,00	0,00	0,00	0,00	1 547,40
	1/0020004/11655	Grundstück Nr. 1100/9, KG-Nr. 45306, Sonstige Straßenv	01.01.1900			13 718,24	0,00	0,00	0,00	0,00	13 718,24
	1/0020004/11656	Grundstück Nr. 1106/3, KG-Nr. 45306, Sonstige Straßenv	01.01.1900			3 564,51	0,00	0,00	0,00	0,00	3 564,51
	1/0020004/11657	Grundstück Nr. 1108/16, KG-Nr. 45306, Sonstige Straßenv	01.01.1900			1 613,69	0,00	0,00	0,00	0,00	1 613,69
	1/0020004/11658	Grundstück Nr. 1108/17, KG-Nr. 45306, Sonstige Straßenv	01.01.1900			1 151,55	0,00	0,00	0,00	0,00	1 151,55
	1/0020004/11659	Grundstück Nr. 1108/18, KG-Nr. 45306, Sonstige Straßenv	01.01.1900			2 257,65	0,00	0,00	0,00	0,00	2 257,65
	1/0020004/11660	Grundstück Nr. 1108/19, KG-Nr. 45306, Sonstige Straßenv	01.01.1900			835,25	0,00	0,00	0,00	0,00	835,25
	1/0020004/11661	Grundstück Nr. 1108/27, KG-Nr. 45306, Sonstige Parkplätz	01.01.1900			1 748,16	0,00	0,00	0,00	0,00	1 748,16
	1/0020004/11662	Grundstück Nr. 1108/32, KG-Nr. 45306, Sonstige Straßenv	01.01.1900			5 221,76	0,00	0,00	0,00	0,00	5 221,76
	1/0020004/11663	Grundstück Nr. 1113/2, KG-Nr. 45306, Sonstige, Larnhaus	01.01.1900			5 354,34	0,00	0,00	0,00	0,00	5 354,34
	1/0020004/11664	Grundstück Nr. 1115/7, KG-Nr. 45306, Sonstige Straßenv	01.01.1900			6 629,00	0,00	0,00	0,00	0,00	6 629,00
	1/0020004/11665	Grundstück Nr. 1130/12, KG-Nr. 45306, Sonstige Straßenv	01.01.1900			3 782,32	0,00	0,00	0,00	0,00	3 782,32
	1/0020004/11666	Grundstück Nr. 1130/5, KG-Nr. 45306, Sonstige Straßenv	01.01.1900			1 447,02	0,00	0,00	0,00	0,00	1 447,02
	1/0020004/11667	Grundstück Nr. 119/2, KG-Nr. 45306, Sonstige Straßenverk	01.01.1900			1 159,13	0,00	0,00	0,00	0,00	1 159,13
	1/0020004/11668	Grundstück Nr. 1194/2, KG-Nr. 45306, Sonstige Straßenv	01.01.1900			3 907,32	0,00	0,00	0,00	0,00	3 907,32
	1/0020004/11669	Grundstück Nr. 1194/5, KG-Nr. 45306, Sonstige Straßenv	01.01.1900			3 435,72	0,00	0,00	0,00	0,00	3 435,72
	1/0020004/11670	Grundstück Nr. 1194/7, KG-Nr. 45306, Sonstige Straßenv	01.01.1900			702,67	0,00	0,00	0,00	0,00	702,67
	1/0020004/11671	Grundstück Nr. 1284/7, KG-Nr. 45306, Sonstige Straßenv	01.01.1900			4 888,41	0,00	0,00	0,00	0,00	4 888,41
	1/0020004/11672	Grundstück Nr. 1285/22, KG-Nr. 45306, Sonstige Straßenv	01.01.1900			3 494,43	0,00	0,00	0,00	0,00	3 494,43
	1/0020004/11673	Grundstück Nr. 1285/23, KG-Nr. 45306, Sonstige Straßenv	01.01.1900			962,15	0,00	0,00	0,00	0,00	962,15
	1/0020004/11674	Grundstück Nr. 1285/52, KG-Nr. 45306, Sonstige Straßenv	01.01.1900			3 335,33	0,00	0,00	0,00	0,00	3 335,33
	1/0020004/11675	Grundstück Nr. 1285/55, KG-Nr. 45306, Sonstige Straßenv	01.01.1900			37,88	0,00	0,00	0,00	0,00	37,88
	1/0020004/11676	Grundstück Nr. 1302/4, KG-Nr. 45306, Sonstige Straßenv	01.01.1900			1 661,04	0,00	0,00	0,00	0,00	1 661,04
	1/0020004/11677	Grundstück Nr. 1307/4, KG-Nr. 45306, Sonstige Straßenv	01.01.1900			1 232,99	0,00	0,00	0,00	0,00	1 232,99

MVAG	Ansatz Konto	Bezeichnung	Inbetrieb- nahme	RND	ND	Buchwert 31.12.2021	Zugänge/ + Umbuchungen	Abgänge/ -	Wertaufholung+/ Wertminderung-	Abschreibung	Buchwert 31.12.2022
	1/0020004/11679	Grundstück Nr. 1312/19, KG-Nr. 45306, Sonstige Straßenv.	01.01.1900			3 505,79	0,00	0,00	0,00	0,00	3 505,79
	1/0020004/11680	Grundstück Nr. 1312/22, KG-Nr. 45306, Sonstige Straßenv.	01.01.1900			8 375,27	1 847,00	0,00	0,00	0,00	10 222,27
	1/0020004/11681	Grundstück Nr. 1315/10, KG-Nr. 45306, Sonstige Straßenv.	01.01.1900			655,32	0,00	0,00	0,00	0,00	655,32
	1/0020004/11682	Grundstück Nr. 1315/8, KG-Nr. 45306, Sonstige, Salzburge	01.01.1900			13 100,80	0,00	0,00	0,00	0,00	13 100,80
	1/0020004/11683	Grundstück Nr. 1316, KG-Nr. 45306, Sonstige Straßenverk	01.01.1900			4 015,28	0,00	0,00	0,00	0,00	4 015,28
	1/0020004/11684	Grundstück Nr. 1323/6, KG-Nr. 45306, Sonstige Straßenv	01.01.1900			6 740,75	0,00	0,00	0,00	0,00	6 740,75
	1/0020004/11685	Grundstück Nr. 1329/10, KG-Nr. 45306, Sonstige Straßenv	01.01.1900			1 931,88	0,00	0,00	0,00	0,00	1 931,88
	1/0020004/11686	Grundstück Nr. 1329/38, KG-Nr. 45306, Sonstige Straßenv	01.01.1900			1 697,02	0,00	0,00	0,00	0,00	1 697,02
	1/0020004/11687	Grundstück Nr. 1330/4, KG-Nr. 45306, Sonstige Straßenv	01.01.1900			227,28	0,00	0,00	0,00	0,00	227,28
	1/0020004/11688	Grundstück Nr. 1334/22, KG-Nr. 45306, Sonstige Straßenv	01.01.1900			2 731,15	0,00	0,00	0,00	0,00	2 731,15
	1/0020004/11689	Grundstück Nr. 1334/23, KG-Nr. 45306, Sonstige Straßenv	01.01.1900			132,58	0,00	0,00	0,00	0,00	132,58
	1/0020004/11690	Grundstück Nr. 1334/24, KG-Nr. 45306, Sonstige Straßenv	01.01.1900			1 490,58	0,00	0,00	0,00	0,00	1 490,58
	1/0020004/11691	Grundstück Nr. 1334/3, KG-Nr. 45306, Sonstige Straßenv	01.01.1900			3 674,36	0,00	0,00	0,00	0,00	3 674,36
	1/0020004/11692	Grundstück Nr. 1334/4, KG-Nr. 45306, Sonstige Straßenv	01.01.1900			1 670,51	0,00	0,00	0,00	0,00	1 670,51
	1/0020004/11693	Grundstück Nr. 1334/50, KG-Nr. 45306, Sonstige Straßenv	01.01.1900			992,46	0,00	0,00	0,00	0,00	992,46
	1/0020004/11694	Grundstück Nr. 1334/51, KG-Nr. 45306, Sonstige Straßenv	01.01.1900			2 555,01	0,00	0,00	0,00	0,00	2 555,01
	1/0020004/11695	Grundstück Nr. 1334/63, KG-Nr. 45306, Sonstige Straßenv	01.01.1900			3 668,68	0,00	0,00	0,00	0,00	3 668,68
	1/0020004/11696	Grundstück Nr. 1341/7, KG-Nr. 45306, Sonstige Straßenv	01.01.1900			217,81	0,00	0,00	0,00	0,00	217,81
	1/0020004/11697	Grundstück Nr. 1341/8, KG-Nr. 45306, Sonstige Straßenv	01.01.1900			4 230,55	47,00	432,48	0,00	0,00	3 845,07
	1/0020004/11698	Grundstück Nr. 1342/13, KG-Nr. 45306, Sonstige Straßenv	01.01.1900			160,99	0,00	0,00	0,00	0,00	160,99
	1/0020004/11699	Grundstück Nr. 1342/16, KG-Nr. 45306, Sonstige Straßenv	01.01.1900			496,23	0,00	0,00	0,00	0,00	496,23
	1/0020004/11700	Grundstück Nr. 1342/21, KG-Nr. 45306, Sonstige Straßenv	01.01.1900			1 172,39	0,00	0,00	0,00	0,00	1 172,39
	1/0020004/11701	Grundstück Nr. 1342/23, KG-Nr. 45306, Sonstige Straßenv	01.01.1900			723,51	0,00	0,00	0,00	0,00	723,51
	1/0020004/11703	Grundstück Nr. 1347/100, KG-Nr. 45306, Sonstige Straßen	01.01.1900			138,26	0,00	0,00	0,00	0,00	138,26
	1/0020004/11704	Grundstück Nr. 1347/74, KG-Nr. 45306, Sonstige Straßenv	01.01.1900			9 380,98	0,00	0,00	0,00	0,00	9 380,98
	1/0020004/11705	Grundstück Nr. 1347/76, KG-Nr. 45306, Sonstige Straßenv	01.01.1900			1 678,08	0,00	0,00	0,00	0,00	1 678,08
	1/0020004/11706	Grundstück Nr. 1347/77, KG-Nr. 45306, Sonstige Straßenv	01.01.1900			2 841,00	0,00	0,00	0,00	0,00	2 841,00
	1/0020004/11707	Grundstück Nr. 1347/78, KG-Nr. 45306, Sonstige Straßenv	01.01.1900			261,37	0,00	0,00	0,00	0,00	261,37
	1/0020004/11708	Grundstück Nr. 1347/79, KG-Nr. 45306, Sonstige Straßenv	01.01.1900			4 524,77	0,00	0,00	0,00	0,00	4 524,77
	1/0020004/11709	Grundstück Nr. 1347/80, KG-Nr. 45306, Sonstige Straßenv	01.01.1900			5 134,63	0,00	0,00	0,00	0,00	5 134,63
	1/0020004/11710	Grundstück Nr. 1347/99, KG-Nr. 45306, Sonstige Straßenv	01.01.1900			210,23	0,00	0,00	0,00	0,00	210,23
	1/0020004/11711	Grundstück Nr. 1356/4, KG-Nr. 45306, Sonstige Straßenv	01.01.1900			4 837,28	0,00	0,00	0,00	0,00	4 837,28
	1/0020004/11712	Grundstück Nr. 1356/9, KG-Nr. 45306, Sonstige Straßenv	01.01.1900			678,05	0,00	0,00	0,00	0,00	678,05
	1/0020004/11713	Grundstück Nr. 1373/2, KG-Nr. 45306, Sonstige Straßenv	01.01.1900			3 219,80	0,00	0,00	0,00	0,00	3 219,80
	1/0020004/11714	Grundstück Nr. 1373/25, KG-Nr. 45306, Sonstige Straßenv	01.01.1900			2 958,43	0,00	0,00	0,00	0,00	2 958,43
	1/0020004/11715	Grundstück Nr. 1373/31, KG-Nr. 45306, Sonstige Straßenv	01.01.1900			361,75	0,00	0,00	0,00	0,00	361,75
	1/0020004/11716	Grundstück Nr. 1373/58, KG-Nr. 45306, Sonstige Straßenv	01.01.1900			2 990,63	0,00	0,00	0,00	0,00	2 990,63
	1/0020004/11717	Grundstück Nr. 1373/59, KG-Nr. 45306, Sonstige Straßenv	01.01.1900			276,52	0,00	0,00	0,00	0,00	276,52
	1/0020004/11718	Grundstück Nr. 1373/76, KG-Nr. 45306, Sonstige Straßenv	01.01.1900			2 852,36	0,00	0,00	0,00	0,00	2 852,36

MVAG	Ansatz Konto	Bezeichnung	Inbetrieb- nahme	RND	ND	Buchwert 31.12.2021	Zugänge/ + Umbuchungen	Abgänge/ -	Wertaufholung+/ Wertminderung-	Abschreibung	Buchwert 31.12.2022
	1/0020004/11719	Grundstück Nr. 1373/77, KG-Nr. 45306, Sonstige Straßenv	01.01.1900			142,05	0,00	0,00	0,00	0,00	142,05
	1/0020004/11720	Grundstück Nr. 1373/86, KG-Nr. 45306, Sonstige Straßenv	01.01.1900			462,14	0,00	0,00	0,00	0,00	462,14
	1/0020004/11721	Grundstück Nr. 1375/6, KG-Nr. 45306, Sonstige Straßenv	01.01.1900			3 670,57	0,00	0,00	0,00	0,00	3 670,57
	1/0020004/11722	Grundstück Nr. 1378/24, KG-Nr. 45306, Sonstige Straßenv	01.01.1900			1 920,52	0,00	0,00	0,00	0,00	1 920,52
	1/0020004/11723	Grundstück Nr. 1378/33, KG-Nr. 45306, Sonstige Straßenv	01.01.1900			1 876,95	0,00	0,00	0,00	0,00	1 876,95
	1/0020004/11724	Grundstück Nr. 1378/68, KG-Nr. 45306, Sonstige Straßenv	01.01.1900			1 581,49	0,00	0,00	0,00	0,00	1 581,49
	1/0020004/11725	Grundstück Nr. 1378/9, KG-Nr. 45306, Sonstige Straßenv	01.01.1900			2 058,78	0,00	0,00	0,00	0,00	2 058,78
	1/0020004/11726	Grundstück Nr. 1379/2, KG-Nr. 45306, Sonstige Straßenv	01.01.1900			3 443,29	0,00	0,00	0,00	0,00	3 443,29
	1/0020004/11727	Grundstück Nr. 1382/2, KG-Nr. 45306, Sonstige Straßenv	01.01.1900			4 217,94	0,00	0,00	0,00	0,00	4 217,94
	1/0020004/11728	Grundstück Nr. 1383/17, KG-Nr. 45306, Sonstige Straßenv	01.01.1900			1 210,27	0,00	0,00	0,00	0,00	1 210,27
	1/0020004/11729	Grundstück Nr. 1383/18, KG-Nr. 45306, Sonstige Straßenv	01.01.1900			4 350,52	0,00	0,00	0,00	0,00	4 350,52
	1/0020004/11730	Grundstück Nr. 1383/39, KG-Nr. 45306, Sonstige Straßenv	01.01.1900			994,35	0,00	0,00	0,00	0,00	994,35
	1/0020004/11731	Grundstück Nr. 1383/56, KG-Nr. 45306, Sonstige Straßenv	01.01.1900			3 056,92	0,00	0,00	0,00	0,00	3 056,92
	1/0020004/11732	Grundstück Nr. 1383/62, KG-Nr. 45306, Sonstige Straßenv	01.01.1900			456,45	0,00	0,00	0,00	0,00	456,45
	1/0020004/11733	Grundstück Nr. 1383/64, KG-Nr. 45306, Sonstige Straßenv	01.01.1900			494,33	0,00	0,00	0,00	0,00	494,33
	1/0020004/11734	Grundstück Nr. 1383/65, KG-Nr. 45306, Sonstige Straßenv	01.01.1900			939,42	0,00	0,00	0,00	0,00	939,42
	1/0020004/11735	Grundstück Nr. 1384/23, KG-Nr. 45306, Sonstige Straßenv	01.01.1900			147,73	0,00	0,00	0,00	0,00	147,73
	1/0020004/11736	Grundstück Nr. 1384/24, KG-Nr. 45306, Sonstige Straßenv	01.01.1900			513,27	0,00	0,00	0,00	0,00	513,27
	1/0020004/11737	Grundstück Nr. 1385/13, KG-Nr. 45306, Sonstige Straßenv	01.01.1900			4 856,22	0,00	0,00	0,00	0,00	4 856,22
	1/0020004/11738	Grundstück Nr. 1387/3, KG-Nr. 45306, Sonstige Straßenv	01.01.1900			441,30	0,00	0,00	0,00	0,00	441,30
	1/0020004/11739	Grundstück Nr. 1387/5, KG-Nr. 45306, Sonstige Straßenv	01.01.1900			244,33	0,00	0,00	0,00	0,00	244,33
	1/0020004/11740	Grundstück Nr. 1387/7, KG-Nr. 45306, Sonstige Straßenv	01.01.1900			3 943,31	0,00	0,00	0,00	0,00	3 943,31
	1/0020004/11741	Grundstück Nr. 1388/2, KG-Nr. 45306, Sonstige Straßenv	01.01.1900			2 066,35	0,00	0,00	0,00	0,00	2 066,35
	1/0020004/11742	Grundstück Nr. 1388/6, KG-Nr. 45306, Sonstige Straßenv	01.01.1900			636,38	0,00	0,00	0,00	0,00	636,38
	1/0020004/11743	Grundstück Nr. 1388/9, KG-Nr. 45306, Sonstige Straßenv	01.01.1900			2 142,11	0,00	0,00	0,00	0,00	2 142,11
	1/0020004/11744	Grundstück Nr. 1392/13, KG-Nr. 45306, Sonstige Straßenv	01.01.1900			2 519,02	0,00	0,00	0,00	0,00	2 519,02
	1/0020004/11745	Grundstück Nr. 1392/17, KG-Nr. 45306, Sonstige Straßenv	01.01.1900			350,39	0,00	0,00	0,00	0,00	350,39
	1/0020004/11746	Grundstück Nr. 1393/14, KG-Nr. 45306, Sonstige Straßenv	01.01.1900			250,01	0,00	0,00	0,00	0,00	250,01
	1/0020004/11747	Grundstück Nr. 1393/5, KG-Nr. 45306, Sonstige Straßenv	01.01.1900			1 217,84	0,00	0,00	0,00	0,00	1 217,84
	1/0020004/11748	Grundstück Nr. 1394/46, KG-Nr. 45306, Sonstige Straßenv	01.01.1900			2 606,14	0,00	0,00	0,00	0,00	2 606,14
	1/0020004/11749	Grundstück Nr. 1397/4, KG-Nr. 45306, Sonstige Straßenv	01.01.1900			935,64	0,00	0,00	0,00	0,00	935,64
	1/0020004/11750	Grundstück Nr. 1397/5, KG-Nr. 45306, Sonstige Straßenv	01.01.1900			1 340,95	0,00	0,00	0,00	0,00	1 340,95
	1/0020004/11751	Grundstück Nr. 1397/6, KG-Nr. 45306, Sonstige Straßenv	01.01.1900			3 680,04	0,00	0,00	0,00	0,00	3 680,04
	1/0020004/11752	Grundstück Nr. 1398/10, KG-Nr. 45306, Sonstige Straßenv	01.01.1900			1 094,73	0,00	0,00	0,00	0,00	1 094,73
	1/0020004/11753	Grundstück Nr. 1398/11, KG-Nr. 45306, Sonstige Straßenv	01.01.1900			1 661,04	0,00	0,00	0,00	0,00	1 661,04
	1/0020004/11755	Grundstück Nr. 1398/9, KG-Nr. 45306, Sonstige Straßenv	01.01.1900			996,24	0,00	0,00	0,00	0,00	996,24
	1/0020004/11756	Grundstück Nr. 1402/2, KG-Nr. 45306, Sonstige Straßenv	01.01.1900			2 448,94	0,00	0,00	0,00	0,00	2 448,94
	1/0020004/11757	Grundstück Nr. 1402/3, KG-Nr. 45306, Sonstige Straßenv	01.01.1900			3 676,25	0,00	0,00	0,00	0,00	3 676,25
	1/0020004/11758	Grundstück Nr. 1402/32, KG-Nr. 45306, Sonstige Straßenv	01.01.1900			740,55	0,00	0,00	0,00	0,00	740,55

MVAG	Ansatz Konto	Bezeichnung	Inbetrieb- nahme	RND	ND	Buchwert 31.12.2021	Zugänge/ + Umbuchungen	Abgänge/ -	Wertaufholung+/ Wertminderung-	Abschreibung	Buchwert 31.12.2022
	1/0020004/11759	Grundstück Nr. 1402/4, KG-Nr. 45306, Sonstige Straßenv	01.01.1900			2 693,27	0,00	0,00	0,00	0,00	2 693,27
	1/0020004/11760	Grundstück Nr. 1402/63, KG-Nr. 45306, Sonstige Straßenv	01.01.1900			1 276,56	0,00	0,00	0,00	0,00	1 276,56
	1/0020004/11761	Grundstück Nr. 1402/64, KG-Nr. 45306, Sonstige Straßenv	01.01.1900			829,57	0,00	0,00	0,00	0,00	829,57
	1/0020004/11762	Grundstück Nr. 1404/10, KG-Nr. 45306, Sonstige Straßenv	01.01.1900			517,06	0,00	0,00	0,00	0,00	517,06
	1/0020004/11763	Grundstück Nr. 1404/11, KG-Nr. 45306, Sonstige Straßenv	01.01.1900			679,95	0,00	0,00	0,00	0,00	679,95
	1/0020004/11764	Grundstück Nr. 1404/13, KG-Nr. 45306, Sonstige Straßenv	01.01.1900			2 407,27	0,00	0,00	0,00	0,00	2 407,27
	1/0020004/11765	Grundstück Nr. 1404/28, KG-Nr. 45306, Sonstige Straßenv	01.01.1900			1 018,97	0,00	0,00	0,00	0,00	1 018,97
	1/0020004/11766	Grundstück Nr. 1410/1, KG-Nr. 45306, Sonstige Straßenv	01.01.1900			7 134,70	0,00	0,00	0,00	0,00	7 134,70
	1/0020004/11767	Grundstück Nr. 1410/10, KG-Nr. 45306, Sonstige Straßenv	01.01.1900			14 292,12	0,00	0,00	0,00	0,00	14 292,12
	1/0020004/11768	Grundstück Nr. 1410/4, KG-Nr. 45306, Sonstige Straßenv	01.01.1900			3 939,52	0,00	0,00	0,00	0,00	3 939,52
	1/0020004/11769	Grundstück Nr. 1410/50, KG-Nr. 45306, Sonstige Straßenv	01.01.1900			3 827,77	0,00	0,00	0,00	0,00	3 827,77
	1/0020004/11770	Grundstück Nr. 1410/54, KG-Nr. 45306, Sonstige Straßenv	01.01.1900			178,04	0,00	0,00	0,00	0,00	178,04
	1/0020004/11772	Grundstück Nr. 1410/60, KG-Nr. 45306, Sonstige Straßenv	01.01.1900			2 941,38	0,00	0,00	0,00	0,00	2 941,38
	1/0020004/11773	Grundstück Nr. 1410/61, KG-Nr. 45306, Sonstige Straßenv	01.01.1900			840,94	0,00	0,00	0,00	0,00	840,94
	1/0020004/11774	Grundstück Nr. 1410/9, KG-Nr. 45306, Sonstige Straßenv	01.01.1900			3 142,15	0,00	0,00	0,00	0,00	3 142,15
	1/0020004/11775	Grundstück Nr. 1417/10, KG-Nr. 45306, Sonstige Straßenv	01.01.1900			2 030,37	0,00	0,00	0,00	0,00	2 030,37
	1/0020004/11776	Grundstück Nr. 1417/13, KG-Nr. 45306, Sonstige Straßenv	01.01.1900			24,62	0,00	0,00	0,00	0,00	24,62
	1/0020004/11778	Grundstück Nr. 1418/2, KG-Nr. 45306, Sonstige Straßenv	01.01.1900			17 290,32	0,00	0,00	0,00	0,00	17 290,32
	1/0020004/11779	Grundstück Nr. 1426/31, KG-Nr. 45306, Sonstige Straßenv	01.01.1900			19 415,39	0,00	0,00	0,00	0,00	19 415,39
	1/0020004/11780	Grundstück Nr. 1426/32, KG-Nr. 45306, Sonstige Straßenv	01.01.1900			20 851,05	0,00	0,00	0,00	0,00	20 851,05
	1/0020004/11781	Grundstück Nr. 1426/33, KG-Nr. 45306, Sonstige Straßenv	01.01.1900			11 973,87	0,00	0,00	0,00	0,00	11 973,87
	1/0020004/11782	Grundstück Nr. 1426/34, KG-Nr. 45306, Sonstige Straßenv	01.01.1900			1 865,59	0,00	0,00	0,00	0,00	1 865,59
	1/0020004/11783	Grundstück Nr. 1434/22, KG-Nr. 45306, Sonstige Straßenv	01.01.1900			1 295,50	0,00	0,00	0,00	0,00	1 295,50
	1/0020004/11784	Grundstück Nr. 1438/13, KG-Nr. 45306, Sonstige Straßenv	01.01.1900			7 007,80	0,00	0,00	0,00	0,00	7 007,80
	1/0020004/11785	Grundstück Nr. 1438/14, KG-Nr. 45306, Sonstige Straßenv	01.01.1900			890,18	0,00	0,00	0,00	0,00	890,18
	1/0020004/11786	Grundstück Nr. 1438/42, KG-Nr. 45306, Sonstige Straßenv	01.01.1900			1 880,74	0,00	0,00	0,00	0,00	1 880,74
	1/0020004/11787	Grundstück Nr. 1438/47, KG-Nr. 45306, Sonstige Straßenv	01.01.1900			1 278,45	0,00	0,00	0,00	0,00	1 278,45
	1/0020004/11788	Grundstück Nr. 1472/2, KG-Nr. 45306, Sonstige Straßenv	01.01.1900			3 666,78	0,00	0,00	0,00	0,00	3 666,78
	1/0020004/11789	Grundstück Nr. 1473/5, KG-Nr. 45306, Sonstige Straßenv	01.01.1900			3 786,11	0,00	0,00	0,00	0,00	3 786,11
	1/0020004/11790	Grundstück Nr. 1484/10, KG-Nr. 45306, Sonstige Straßenv	01.01.1900			568,20	0,00	0,00	0,00	0,00	568,20
	1/0020004/11791	Grundstück Nr. 1484/26, KG-Nr. 45306, Sonstige Straßenv	01.01.1900			1 003,82	0,00	0,00	0,00	0,00	1 003,82
	1/0020004/11792	Grundstück Nr. 1484/34, KG-Nr. 45306, Sonstige Straßenv	01.01.1900			494,33	0,00	0,00	0,00	0,00	494,33
	1/0020004/11793	Grundstück Nr. 1484/41, KG-Nr. 45306, Sonstige Straßenv	01.01.1900			803,06	0,00	0,00	0,00	0,00	803,06
	1/0020004/11794	Grundstück Nr. 1493/2, KG-Nr. 45306, Sonstige Straßenv	01.01.1900			6 856,28	0,00	0,00	0,00	0,00	6 856,28
	1/0020004/11799	Grundstück Nr. 1504/3, KG-Nr. 45306, Sonstige Straßenv	01.01.1900			2 964,11	0,00	0,00	0,00	0,00	2 964,11
	1/0020004/11800	Grundstück Nr. 1521/2, KG-Nr. 45306, Sonstige Straßenv	01.01.1900			1 270,87	0,00	0,00	0,00	0,00	1 270,87
	1/0020004/11801	Grundstück Nr. 1541/4, KG-Nr. 45306, Sonstige Straßenv	01.01.1900			4 229,30	0,00	0,00	0,00	0,00	4 229,30
	1/0020004/11802	Grundstück Nr. 16/2, KG-Nr. 45306, Sonstige Straßenverke	01.01.1900			801,16	0,00	0,00	0,00	0,00	801,16
	1/0020004/11803	Grundstück Nr. 170/10, KG-Nr. 45306, Sonstige Straßenv	01.01.1900			2 361,82	0,00	0,00	0,00	0,00	2 361,82

MVAG	Ansatz Konto	Bezeichnung	Inbetrieb- nahme	RND	ND	Buchwert 31.12.2021	Zugänge/ + Umbuchungen	Abgänge/ -	Wertaufholung+/ Wertminderung-	Abschreibung	Buchwert 31.12.2022
	1/0020004/11804	Grundstück Nr. 174/12, KG-Nr. 45306, Sonstige Straßenv	01.01.1900			3 119,42	0,00	0,00	0,00	0,00	3 119,42
	1/0020004/11805	Grundstück Nr. 178/10, KG-Nr. 45306, Sonstige Straßenv	01.01.1900			566,31	0,00	0,00	0,00	0,00	566,31
	1/0020004/11806	Grundstück Nr. 1783/10, KG-Nr. 45306, Sonstige Straßenv	01.01.1900			2 647,81	0,00	0,00	0,00	0,00	2 647,81
	1/0020004/11807	Grundstück Nr. 1783/21, KG-Nr. 45306, Sonstige Straßenv	01.01.1900			18,94	0,00	0,00	0,00	0,00	18,94
	1/0020004/11808	Grundstück Nr. 1802/10, KG-Nr. 45306, Sonstige Straßenv	01.01.1900			763,28	0,00	0,00	0,00	0,00	763,28
	1/0020004/11809	Grundstück Nr. 1802/11, KG-Nr. 45306, Sonstige Straßenv	01.01.1900			1 515,20	0,00	0,00	0,00	0,00	1 515,20
	1/0020004/11810	Grundstück Nr. 1802/18, KG-Nr. 45306, Sonstige Straßenv	01.01.1900			159,10	0,00	0,00	0,00	0,00	159,10
	1/0020004/11811	Grundstück Nr. 183/5, KG-Nr. 45306, Sonstige Straßenverk	01.01.1900			424,26	0,00	0,00	0,00	0,00	424,26
	1/0020004/11812	Grundstück Nr. 1864/10, KG-Nr. 45306, Sonstige Straßenv	01.01.1900			3 539,89	0,00	0,00	0,00	0,00	3 539,89
	1/0020004/11813	Grundstück Nr. 1864/13, KG-Nr. 45306, Sonstige Straßenv	01.01.1900			89,02	0,00	0,00	0,00	0,00	89,02
	1/0020004/11814	Grundstück Nr. 1864/14, KG-Nr. 45306, Sonstige Straßenv	01.01.1900			301,15	0,00	0,00	0,00	0,00	301,15
	1/0020004/11815	Grundstück Nr. 1864/18, KG-Nr. 45306, Sonstige Straßenv	01.01.1900			1 274,66	0,00	0,00	0,00	0,00	1 274,66
	1/0020004/11816	Grundstück Nr. 1864/19, KG-Nr. 45306, Sonstige Straßenv	01.01.1900			265,16	0,00	0,00	0,00	0,00	265,16
	1/0020004/11817	Grundstück Nr. 1864/20, KG-Nr. 45306, Sonstige Straßenv	01.01.1900			51,14	0,00	0,00	0,00	0,00	51,14
	1/0020004/11818	Grundstück Nr. 1864/22, KG-Nr. 45306, Sonstige Straßenv	01.01.1900			2 221,66	0,00	0,00	0,00	0,00	2 221,66
	1/0020004/11820	Grundstück Nr. 1864/27, KG-Nr. 45306, Sonstige Straßenv	01.01.1900			2 786,07	0,00	0,00	0,00	0,00	2 786,07
	1/0020004/11821	Grundstück Nr. 1864/3, KG-Nr. 45306, Sonstige Straßenv	01.01.1900			1 053,06	0,00	0,00	0,00	0,00	1 053,06
	1/0020004/11822	Grundstück Nr. 1864/31, KG-Nr. 45306, Sonstige Straßenv	01.01.1900			7 877,15	0,00	0,00	0,00	0,00	7 877,15
	1/0020004/11823	Grundstück Nr. 1864/32, KG-Nr. 45306, Sonstige Straßenv	01.01.1900			1 301,18	0,00	0,00	0,00	0,00	1 301,18
	1/0020004/11825	Grundstück Nr. 1864/36, KG-Nr. 45306, Sonstige Straßenv	01.01.1900			401,53	0,00	0,00	0,00	0,00	401,53
	1/0020004/11826	Grundstück Nr. 1864/37, KG-Nr. 45306, Sonstige Straßenv	01.01.1900			132,58	0,00	0,00	0,00	0,00	132,58
	1/0020004/11827	Grundstück Nr. 1864/4, KG-Nr. 45306, Sonstige Straßenv	01.01.1900			9 058,44	0,00	0,00	0,00	0,00	9 058,44
	1/0020004/11828	Grundstück Nr. 1864/5, KG-Nr. 45306, Sonstige Straßenv	01.01.1900			986,77	0,00	0,00	0,00	0,00	986,77
	1/0020004/11829	Grundstück Nr. 1864/6, KG-Nr. 45306, Sonstige Straßenv	01.01.1900			392,06	0,00	0,00	0,00	0,00	392,06
	1/0020004/11830	Grundstück Nr. 1864/7, KG-Nr. 45306, Sonstige Straßenv	01.01.1900			528,43	0,00	0,00	0,00	0,00	528,43
	1/0020004/11831	Grundstück Nr. 1864/9, KG-Nr. 45306, Sonstige Straßenv	01.01.1900			816,31	0,00	0,00	0,00	0,00	816,31
	1/0020004/11832	Grundstück Nr. 1866/1, KG-Nr. 45306, Sonstige Straßenv	01.01.1900			4 897,88	0,00	0,00	0,00	0,00	4 897,88
	1/0020004/11833	Grundstück Nr. 1866/3, KG-Nr. 45306, Sonstige Straßenv	01.01.1900			26 415,06	0,00	0,00	0,00	0,00	26 415,06
	1/0020004/11834	Grundstück Nr. 1866/5, KG-Nr. 45306, Sonstige Straßenv	01.01.1900			2 799,33	0,00	0,00	0,00	0,00	2 799,33
	1/0020004/11835	Grundstück Nr. 1867/1, KG-Nr. 45306, Sonstige Straßenv	01.01.1900			20 837,97	-150,00	0,00	0,00	0,00	20 687,97
	1/0020004/11836	Grundstück Nr. 1868, KG-Nr. 45306, Sonstige Straßenverk	01.01.1900			2 486,82	0,00	0,00	0,00	0,00	2 486,82
	1/0020004/11837	Grundstück Nr. 1870/1, KG-Nr. 45306, Sonstige Straßenv	01.01.1900			4 045,58	0,00	0,00	0,00	0,00	4 045,58
	1/0020004/11838	Grundstück Nr. 1870/3, KG-Nr. 45306, Sonstige Straßenv	01.01.1900			68,18	0,00	0,00	0,00	0,00	68,18
	1/0020004/11839	Grundstück Nr. 1871/1, KG-Nr. 45306, Sonstige Straßenv	01.01.1900			8 396,10	0,00	0,00	0,00	0,00	8 396,10
	1/0020004/11840	Grundstück Nr. 1871/3, KG-Nr. 45306, Sonstige Straßenv	01.01.1900			20,83	0,00	0,00	0,00	0,00	20,83
	1/0020004/11843	Grundstück Nr. 1874, KG-Nr. 45306, Sonstige Straßenverk	01.01.1900			1 827,71	0,00	0,00	0,00	0,00	1 827,71
	1/0020004/11844	Grundstück Nr. 1875/2, KG-Nr. 45306, Sonstige Straßenv	01.01.1900			17 824,43	0,00	0,00	0,00	0,00	17 824,43
	1/0020004/11845	Grundstück Nr. 1875/5, KG-Nr. 45306, Sonstige Straßenv	01.01.1900			1 017,08	0,00	0,00	0,00	0,00	1 017,08
	1/0020004/11846	Grundstück Nr. 1875/6, KG-Nr. 45306, Sonstige Straßenv	01.01.1900			13 691,73	73 790,00	0,00	0,00	0,00	87 481,73

MVAG	Ansatz Konto	Bezeichnung	Inbetrieb- nahme	RND	ND	Buchwert 31.12.2021	Zugänge/ + Umbuchungen	Abgänge/ -	Wertaufholung+/ Wertminderung-	Abschreibung	Buchwert 31.12.2022
	1/0020004/11847	Grundstück Nr. 1876/1, KG-Nr. 45306, Sonstige Straßenve	01.01.1900			2 282,27	0,00	0,00	0,00	0,00	2 282,27
	1/0020004/11848	Grundstück Nr. 1876/2, KG-Nr. 45306, Sonstige Straßenve	01.01.1900			10 032,52	0,00	0,00	0,00	0,00	10 032,52
	1/0020004/11849	Grundstück Nr. 1876/3, KG-Nr. 45306, Sonstige Straßenve	01.01.1900			9 365,83	790,00	0,00	0,00	0,00	10 155,83
	1/0020004/11850	Grundstück Nr. 1876/4, KG-Nr. 45306, Sonstige Straßenve	01.01.1900			2 700,84	0,00	0,00	0,00	0,00	2 700,84
	1/0020004/11851	Grundstück Nr. 1877/1, KG-Nr. 45306, Sonstige Straßenve	01.01.1900			276,52	0,00	0,00	0,00	0,00	276,52
	1/0020004/11852	Grundstück Nr. 1877/3, KG-Nr. 45306, Sonstige Straßenve	01.01.1900			4 930,08	0,00	0,00	0,00	0,00	4 930,08
	1/0020004/11853	Grundstück Nr. 1877/4, KG-Nr. 45306, Sonstige Straßenve	01.01.1900			3 079,64	0,00	0,00	0,00	0,00	3 079,64
	1/0020004/11854	Grundstück Nr. 1879/1, KG-Nr. 45306, Sonstige Straßenve	01.01.1900			4 034,22	0,00	0,00	0,00	0,00	4 034,22
	1/0020004/11855	Grundstück Nr. 1879/2, KG-Nr. 45306, Sonstige Straßenve	01.01.1900			475,39	0,00	0,00	0,00	0,00	475,39
	1/0020004/11856	Grundstück Nr. 1879/3, KG-Nr. 45306, Sonstige Straßenve	01.01.1900			4 424,38	0,00	0,00	0,00	0,00	4 424,38
	1/0020004/11857	Grundstück Nr. 1880/1, KG-Nr. 45306, Sonstige Straßenve	01.01.1900			7 577,89	0,00	0,00	0,00	0,00	7 577,89
	1/0020004/11858	Grundstück Nr. 1880/2, KG-Nr. 45306, Sonstige Straßenve	01.01.1900			458,35	0,00	0,00	0,00	0,00	458,35
	1/0020004/11859	Grundstück Nr. 1880/3, KG-Nr. 45306, Sonstige Straßenve	01.01.1900			8 396,10	0,00	0,00	0,00	0,00	8 396,10
	1/0020004/11861	Grundstück Nr. 1881/1, KG-Nr. 45306, Sonstige Straßenve	01.01.1900			3 138,02	0,00	0,00	0,00	0,00	3 138,02
	1/0020004/11862	Grundstück Nr. 1881/2, KG-Nr. 45306, Sonstige Straßenve	01.01.1900			454,56	0,00	0,00	0,00	0,00	454,56
	1/0020004/11863	Grundstück Nr. 1881/3, KG-Nr. 45306, Sonstige Straßenve	01.01.1900			2 471,67	0,00	0,00	0,00	0,00	2 471,67
	1/0020004/11864	Grundstück Nr. 1881/4, KG-Nr. 45306, Sonstige Straßenve	01.01.1900			1 471,64	0,00	0,00	0,00	0,00	1 471,64
	1/0020004/11865	Grundstück Nr. 1884/3, KG-Nr. 45306, Sonstige Straßenve	01.01.1900			1 617,48	0,00	0,00	0,00	0,00	1 617,48
	1/0020004/11866	Grundstück Nr. 1886/5, KG-Nr. 45306, Sonstige Straßenve	01.01.1900			714,04	0,00	0,00	0,00	0,00	714,04
	1/0020004/11867	Grundstück Nr. 1886/6, KG-Nr. 45306, Sonstige Straßenve	01.01.1900			1 844,76	0,00	0,00	0,00	0,00	1 844,76
	1/0020004/11868	Grundstück Nr. 1886/8, KG-Nr. 45306, Sonstige Straßenve	01.01.1900			1 011,40	0,00	0,00	0,00	0,00	1 011,40
	1/0020004/11869	Grundstück Nr. 1887/4, KG-Nr. 45306, Sonstige Straßenve	01.01.1900			18 218,39	0,00	0,00	0,00	0,00	18 218,39
	1/0020004/11870	Grundstück Nr. 1888/16, KG-Nr. 45306, Sonstige Straßenv	01.01.1900			1 992,49	0,00	0,00	0,00	0,00	1 992,49
	1/0020004/11871	Grundstück Nr. 1888/41, KG-Nr. 45306, Sonstige Straßenv	01.01.1900			1 373,15	0,00	0,00	0,00	0,00	1 373,15
	1/0020004/11872	Grundstück Nr. 1893/6, KG-Nr. 45306, Sonstige Verkehrs	01.01.1900			9 113,93	0,00	0,00	0,00	0,00	9 113,93
	1/0020004/11874	Grundstück Nr. 1898/1, KG-Nr. 45306, Sonstige Straßenve	01.01.1900			3 064,49	0,00	0,00	0,00	0,00	3 064,49
	1/0020004/11875	Grundstück Nr. 1898/3, KG-Nr. 45306, Sonstige Straßenve	01.01.1900			1 530,35	0,00	0,00	0,00	0,00	1 530,35
	1/0020004/11877	Grundstück Nr. 19/8, KG-Nr. 45306, Sonstige Straßenverk	01.01.1900			486,76	0,00	0,00	0,00	0,00	486,76
	1/0020004/11878	Grundstück Nr. 1904, KG-Nr. 45306, Sonstige Straßenverk	01.01.1900			700,78	0,00	0,00	0,00	0,00	700,78
	1/0020004/11879	Grundstück Nr. 1906, KG-Nr. 45306, Sonstige Straßenverk	01.01.1900			3 354,27	0,00	0,00	0,00	0,00	3 354,27
	1/0020004/11880	Grundstück Nr. 1907, KG-Nr. 45306, Sonstige Straßenverk	01.01.1900			16 201,28	0,00	0,00	0,00	0,00	16 201,28
	1/0020004/11881	Grundstück Nr. 1908/1, KG-Nr. 45306, Sonstige Straßenve	01.01.1900			5 992,62	0,00	0,00	0,00	0,00	5 992,62
	1/0020004/11882	Grundstück Nr. 1908/2, KG-Nr. 45306, Sonstige Straßenve	01.01.1900			2 886,46	0,00	0,00	0,00	0,00	2 886,46
	1/0020004/11883	Grundstück Nr. 191/13, KG-Nr. 45306, Sonstige Straßenve	01.01.1900			473,50	0,00	0,00	0,00	0,00	473,50
	1/0020004/11884	Grundstück Nr. 1910/1, KG-Nr. 45306, Sonstige Straßenve	01.01.1900			882,60	0,00	0,00	0,00	0,00	882,60
	1/0020004/11885	Grundstück Nr. 1910/2, KG-Nr. 45306, Sonstige Straßenve	01.01.1900			1 418,61	0,00	0,00	0,00	0,00	1 418,61
	1/0020004/11886	Grundstück Nr. 1910/3, KG-Nr. 45306, Sonstige Straßenve	01.01.1900			6 218,00	0,00	0,00	0,00	0,00	6 218,00
	1/0020004/11887	Grundstück Nr. 1910/5, KG-Nr. 45306, Sonstige Straßenve	01.01.1900			411,00	0,00	0,00	0,00	0,00	411,00
	1/0020004/11888	Grundstück Nr. 1911/1, KG-Nr. 45306, Sonstige Straßenve	01.01.1900			10 335,76	0,00	0,00	0,00	0,00	10 335,76

MVAG	Ansatz Konto	Bezeichnung	Inbetrieb- nahme	RND	ND	Buchwert 31.12.2021	Zugänge/ + Umbuchungen	Abgänge/ -	Wertaufholung+/ Wertminderung-	Abschreibung	Buchwert 31.12.2022
	1/0020004/11889	Grundstück Nr. 1917, KG-Nr. 45306, Sonstige Straßenverk	01.01.1900			4 070,21	0,00	0,00	0,00	0,00	4 070,21
	1/0020004/11890	Grundstück Nr. 1918/2, KG-Nr. 45306, Sonstige Straßenve	01.01.1900			3 316,39	0,00	0,00	0,00	0,00	3 316,39
	1/0020004/11891	Grundstück Nr. 1919, KG-Nr. 45306, Sonstige Straßenverk	01.01.1900			4 505,83	0,00	0,00	0,00	0,00	4 505,83
	1/0020004/11892	Grundstück Nr. 192/10, KG-Nr. 45306, Sonstige Straßenve	01.01.1900			2 172,42	0,00	0,00	0,00	0,00	2 172,42
	1/0020004/11893	Grundstück Nr. 192/5, KG-Nr. 45306, Sonstige Straßenverk	01.01.1900			1 553,08	0,00	0,00	0,00	0,00	1 553,08
	1/0020004/11894	Grundstück Nr. 1927/1, KG-Nr. 45306, Sonstige Straßenve	01.01.1900			2 537,96	0,00	0,00	0,00	0,00	2 537,96
	1/0020004/11895	Grundstück Nr. 1927/2, KG-Nr. 45306, Sonstige Straßenve	01.01.1900			666,69	0,00	0,00	0,00	0,00	666,69
	1/0020004/11896	Grundstück Nr. 1927/3, KG-Nr. 45306, Sonstige Straßenve	01.01.1900			187,51	0,00	0,00	0,00	0,00	187,51
	1/0020004/11897	Grundstück Nr. 1927/5, KG-Nr. 45306, Sonstige Straßenve	01.01.1900			51,14	0,00	0,00	0,00	0,00	51,14
	1/0020004/11898	Grundstück Nr. 1931/3, KG-Nr. 45306, Sonstige Straßenve	01.01.1900			1 132,61	0,00	0,00	0,00	0,00	1 132,61
	1/0020004/11899	Grundstück Nr. 1931/4, KG-Nr. 45306, Sonstige Straßenve	01.01.1900			2 865,62	0,00	0,00	0,00	0,00	2 865,62
	1/0020004/11900	Grundstück Nr. 1932/1, KG-Nr. 45306, Sonstige Straßenve	01.01.1900			172,35	0,00	0,00	0,00	0,00	172,35
	1/0020004/11901	Grundstück Nr. 1932/2, KG-Nr. 45306, Sonstige Straßenve	01.01.1900			479,18	0,00	0,00	0,00	0,00	479,18
	1/0020004/11902	Grundstück Nr. 1935/3, KG-Nr. 45306, Sonstige Straßenve	01.01.1900			125,00	0,00	0,00	0,00	0,00	125,00
	1/0020004/11903	Grundstück Nr. 1945, KG-Nr. 45306, Sonstige Straßenverk	01.01.1900			2 977,37	0,00	0,00	0,00	0,00	2 977,37
	1/0020004/11904	Grundstück Nr. 1946, KG-Nr. 45306, Sonstige Straßenverk	01.01.1900			2 551,22	0,00	0,00	0,00	0,00	2 551,22
	1/0020004/11905	Grundstück Nr. 1947/2, KG-Nr. 45306, Sonstige Straßenve	01.01.1900			2 986,84	0,00	0,00	0,00	0,00	2 986,84
	1/0020004/11906	Grundstück Nr. 1957, KG-Nr. 45306, Sonstige Straßenverk	01.01.1900			4 327,79	0,00	0,00	0,00	0,00	4 327,79
	1/0020004/11908	Grundstück Nr. 1966, KG-Nr. 45306, Sonstige Straßenverk	01.01.1900			13 207,29	5 463,65	0,00	0,00	0,00	18 670,94
	1/0020004/11909	Grundstück Nr. 1967, KG-Nr. 45306, Sonstige Straßenverk	01.01.1900			924,27	0,00	0,00	0,00	0,00	924,27
	1/0020004/11910	Grundstück Nr. 1973/8, KG-Nr. 45306, Sonstige Straßenve	01.01.1900			1 371,26	0,00	0,00	0,00	0,00	1 371,26
	1/0020004/11911	Grundstück Nr. 1974/1, KG-Nr. 45306, Sonstige Straßenve	01.01.1900			6 629,00	0,00	0,00	0,00	0,00	6 629,00
	1/0020004/11912	Grundstück Nr. 1977/5, KG-Nr. 45306, Sonstige Straßenve	01.01.1900			232,96	0,00	0,00	0,00	0,00	232,96
	1/0020004/11914	Grundstück Nr. 1977/9, KG-Nr. 45306, Sonstige Straßenve	01.01.1900			401,53	0,00	0,00	0,00	0,00	401,53
	1/0020004/11915	Grundstück Nr. 1979, KG-Nr. 45306, Sonstige Straßenverk	01.01.1900			27 247,08	0,00	0,00	0,00	0,00	27 247,08
	1/0020004/11917	Grundstück Nr. 1983/4, KG-Nr. 45306, Sonstige Straßenve	01.01.1900			721,61	0,00	0,00	0,00	0,00	721,61
	1/0020004/11918	Grundstück Nr. 1983/6, KG-Nr. 45306, Sonstige Straßenve	01.01.1900			2 625,08	0,00	0,00	0,00	0,00	2 625,08
	1/0020004/11919	Grundstück Nr. 1983/9, KG-Nr. 45306, Sonstige Straßenve	01.01.1900			1 899,68	0,00	0,00	0,00	0,00	1 899,68
	1/0020004/11920	Grundstück Nr. 1984/1, KG-Nr. 45306, Sonstige Straßenve	01.01.1900			473,50	0,00	0,00	0,00	0,00	473,50
	1/0020004/11921	Grundstück Nr. 1984/7, KG-Nr. 45306, Sonstige Straßenve	01.01.1900			111,75	0,00	0,00	0,00	0,00	111,75
	1/0020004/11922	Grundstück Nr. 1986, KG-Nr. 45306, Sonstige Straßenverk	01.01.1900			1 202,69	0,00	0,00	0,00	0,00	1 202,69
	1/0020004/11923	Grundstück Nr. 1997, KG-Nr. 45306, Sonstige Straßenverk	01.01.1900			2 638,34	0,00	0,00	0,00	0,00	2 638,34
	1/0020004/11924	Grundstück Nr. 2002, KG-Nr. 45306, Sonstige Straßenverk	01.01.1900			2 621,30	0,00	0,00	0,00	0,00	2 621,30
	1/0020004/11925	Grundstück Nr. 2003/4, KG-Nr. 45306, Sonstige Straßenve	01.01.1900			196,98	0,00	0,00	0,00	0,00	196,98
	1/0020004/11926	Grundstück Nr. 2005/2, KG-Nr. 45306, Sonstige Straßenve	01.01.1900			2 733,04	0,00	0,00	0,00	0,00	2 733,04
	1/0020004/11927	Grundstück Nr. 2007/3, KG-Nr. 45306, Sonstige Straßenve	01.01.1900			5 801,32	0,00	0,00	0,00	0,00	5 801,32
	1/0020004/11928	Grundstück Nr. 2011, KG-Nr. 45306, Sonstige Straßenverk	01.01.1900			1 373,15	0,00	0,00	0,00	0,00	1 373,15
	1/0020004/11929	Grundstück Nr. 2012/3, KG-Nr. 45306, Sonstige Straßenve	01.01.1900			1 388,30	0,00	0,00	0,00	0,00	1 388,30
	1/0020004/11930	Grundstück Nr. 2012/5, KG-Nr. 45306, Sonstige Straßenve	01.01.1900			924,27	0,00	0,00	0,00	0,00	924,27

MVAG	Ansatz Konto	Bezeichnung	Inbetrieb- nahme	RND	ND	Buchwert 31.12.2021	Zugänge/ + Umbuchungen	Abgänge/ -	Wertaufholung+/ Wertminderung-	Abschreibung	Buchwert 31.12.2022
	1/0020004/11931	Grundstück Nr. 2012/8, KG-Nr. 45306, Sonstige Straßenve	01.01.1900			331,45	0,00	0,00	0,00	0,00	331,45
	1/0020004/11932	Grundstück Nr. 2015/3, KG-Nr. 45306, Sonstige Straßenve	01.01.1900			473,50	0,00	0,00	0,00	0,00	473,50
	1/0020004/11933	Grundstück Nr. 2016, KG-Nr. 45306, Sonstige Straßenverk	01.01.1900			1 822,03	0,00	0,00	0,00	0,00	1 822,03
	1/0020004/11934	Grundstück Nr. 2020/3, KG-Nr. 45306, Sonstige Straßenve	01.01.1900			939,42	0,00	0,00	0,00	0,00	939,42
	1/0020004/11935	Grundstück Nr. 2028/3, KG-Nr. 45306, Sonstige Straßenve	01.01.1900			265,16	0,00	0,00	0,00	0,00	265,16
	1/0020004/11936	Grundstück Nr. 2029, KG-Nr. 45306, Sonstige Straßenverk	01.01.1900			1 329,59	0,00	0,00	0,00	0,00	1 329,59
	1/0020004/11937	Grundstück Nr. 2034, KG-Nr. 45306, Sonstige Straßenverk	01.01.1900			7 422,59	0,00	0,00	0,00	0,00	7 422,59
	1/0020004/11938	Grundstück Nr. 2048/5, KG-Nr. 45306, Sonstige Straßenve	01.01.1900			7 390,39	0,00	0,00	0,00	0,00	7 390,39
	1/0020004/11939	Grundstück Nr. 2051, KG-Nr. 45306, Sonstige Straßenverk	01.01.1900			4 282,33	0,00	0,00	0,00	0,00	4 282,33
	1/0020004/11940	Grundstück Nr. 2056, KG-Nr. 45306, Sonstige Straßenverk	01.01.1900			1 757,63	0,00	0,00	0,00	0,00	1 757,63
	1/0020004/11941	Grundstück Nr. 206/7, KG-Nr. 45306, Sonstige Straßenverk	01.01.1900			1 318,22	0,00	0,00	0,00	0,00	1 318,22
	1/0020004/11942	Grundstück Nr. 2062, KG-Nr. 45306, Sonstige Straßenverk	01.01.1900			3 102,37	0,00	0,00	0,00	0,00	3 102,37
	1/0020004/11943	Grundstück Nr. 2063/3, KG-Nr. 45306, Sonstige Straßenve	01.01.1900			2 100,45	0,00	0,00	0,00	0,00	2 100,45
	1/0020004/11944	Grundstück Nr. 2064/117, KG-Nr. 45306, Sonstige Straßen	01.01.1900			162,88	0,00	0,00	0,00	0,00	162,88
	1/0020004/11945	Grundstück Nr. 2064/129, KG-Nr. 45306, Sonstige Straßen	01.01.1900			522,74	0,00	0,00	0,00	0,00	522,74
	1/0020004/11946	Grundstück Nr. 2064/13, KG-Nr. 45306, Sonstige Straßenv	01.01.1900			2 630,77	0,00	0,00	0,00	0,00	2 630,77
	1/0020004/11947	Grundstück Nr. 2064/18, KG-Nr. 45306, Sonstige Straßenv	01.01.1900			1 407,24	0,00	0,00	0,00	0,00	1 407,24
	1/0020004/11948	Grundstück Nr. 2064/54, KG-Nr. 45306, Sonstige Straßenv	01.01.1900			10 685,95	0,00	0,00	0,00	0,00	10 685,95
	1/0020004/11949	Grundstück Nr. 2064/63, KG-Nr. 45306, Sonstige Straßenv	01.01.1900			1 435,65	0,00	0,00	0,00	0,00	1 435,65
	1/0020004/11950	Grundstück Nr. 2064/64, KG-Nr. 45306, Sonstige Straßenv	01.01.1900			3 922,47	0,00	0,00	0,00	0,00	3 922,47
	1/0020004/11951	Grundstück Nr. 2065/2, KG-Nr. 45306, Sonstige Straßenve	01.01.1900			1 708,39	0,00	0,00	0,00	0,00	1 708,39
	1/0020004/11952	Grundstück Nr. 207/24, KG-Nr. 45306, Sonstige Straßenve	01.01.1900			219,70	0,00	0,00	0,00	0,00	219,70
	1/0020004/11954	Grundstück Nr. 207/4, KG-Nr. 45306, Sonstige Straßenverk	01.01.1900			2 744,41	0,00	0,00	0,00	0,00	2 744,41
	1/0020004/11955	Grundstück Nr. 2070/11, KG-Nr. 45306, Sonstige Straßenv	01.01.1900			1 284,13	0,00	0,00	0,00	0,00	1 284,13
	1/0020004/11956	Grundstück Nr. 2070/12, KG-Nr. 45306, Sonstige Straßenv	01.01.1900			1 223,52	0,00	0,00	0,00	0,00	1 223,52
	1/0020004/11957	Grundstück Nr. 2070/14, KG-Nr. 45306, Sonstige Straßenv	01.01.1900			2 912,97	0,00	0,00	0,00	0,00	2 912,97
	1/0020004/11958	Grundstück Nr. 2070/17, KG-Nr. 45306, Sonstige Straßenv	01.01.1900			1 795,51	0,00	0,00	0,00	0,00	1 795,51
	1/0020004/11959	Grundstück Nr. 2070/29, KG-Nr. 45306, Sonstige Straßenv	01.01.1900			6 025,41	0,00	0,00	0,00	0,00	6 025,41
	1/0020004/11960	Grundstück Nr. 2070/30, KG-Nr. 45306, Sonstige Straßenv	01.01.1900			3 928,16	0,00	0,00	0,00	0,00	3 928,16
	1/0020004/11961	Grundstück Nr. 2070/31, KG-Nr. 45306, Sonstige Straßenv	01.01.1900			782,22	0,00	0,00	0,00	0,00	782,22
	1/0020004/11962	Grundstück Nr. 2070/37, KG-Nr. 45306, Sonstige Straßenv	01.01.1900			378,80	0,00	0,00	0,00	0,00	378,80
	1/0020004/11963	Grundstück Nr. 2070/43, KG-Nr. 45306, Sonstige Straßenv	01.01.1900			1 125,04	0,00	0,00	0,00	0,00	1 125,04
	1/0020004/11964	Grundstück Nr. 2070/51, KG-Nr. 45306, Sonstige Straßenv	01.01.1900			2 638,34	0,00	0,00	0,00	0,00	2 638,34
	1/0020004/11965	Grundstück Nr. 2070/60, KG-Nr. 45306, Sonstige Straßenv	01.01.1900			1 145,87	0,00	0,00	0,00	0,00	1 145,87
	1/0020004/11966	Grundstück Nr. 2072/14, KG-Nr. 45306, Sonstige Straßenv	01.01.1900			376,91	0,00	0,00	0,00	0,00	376,91
	1/0020004/11967	Grundstück Nr. 2072/17, KG-Nr. 45306, Sonstige Straßenv	01.01.1900			566,31	0,00	0,00	0,00	0,00	566,31
	1/0020004/11969	Grundstück Nr. 2072/21, KG-Nr. 45306, Sonstige Straßenv	01.01.1900			333,34	0,00	0,00	0,00	0,00	333,34
	1/0020004/11970	Grundstück Nr. 2072/22, KG-Nr. 45306, Sonstige Straßenv	01.01.1900			1 657,25	0,00	0,00	0,00	0,00	1 657,25
	1/0020004/11971	Grundstück Nr. 2072/24, KG-Nr. 45306, Sonstige Straßenv	01.01.1900			28,41	0,00	0,00	0,00	0,00	28,41

MVAG	Ansatz Konto	Bezeichnung	Inbetrieb- nahme	RND	ND	Buchwert 31.12.2021	Zugänge/ + Umbuchungen	Abgänge/ -	Wertaufholung+/ Wertminderung-	Abschreibung	Buchwert 31.12.2022
	1/0020004/11972	Grundstück Nr. 2079/4, KG-Nr. 45306, Sonstige Straßenve	01.01.1900			1 361,79	0,00	0,00	0,00	0,00	1 361,79
	1/0020004/11973	Grundstück Nr. 2079/5, KG-Nr. 45306, Sonstige Straßenve	01.01.1900			308,72	0,00	0,00	0,00	0,00	308,72
	1/0020004/11974	Grundstück Nr. 2079/6, KG-Nr. 45306, Sonstige Straßenve	01.01.1900			28 549,27	0,00	0,00	0,00	0,00	28 549,27
	1/0020004/11975	Grundstück Nr. 208/6, KG-Nr. 45306, Sonstige Straßenverk	01.01.1900			503,80	0,00	0,00	0,00	0,00	503,80
	1/0020004/11978	Grundstück Nr. 2082, KG-Nr. 45306, Sonstige Straßenverk	01.01.1900			460,24	0,00	0,00	0,00	0,00	460,24
	1/0020004/11979	Grundstück Nr. 2083/4, KG-Nr. 45306, Sonstige Straßenve	01.01.1900			3 359,96	0,00	0,00	0,00	0,00	3 359,96
	1/0020004/11980	Grundstück Nr. 2083/5, KG-Nr. 45306, Sonstige Straßenve	01.01.1900			689,42	0,00	0,00	0,00	0,00	689,42
	1/0020004/11981	Grundstück Nr. 2086, KG-Nr. 45306, Sonstige Straßenverk	01.01.1900			5 250,17	0,00	0,00	0,00	0,00	5 250,17
	1/0020004/11982	Grundstück Nr. 209/6, KG-Nr. 45306, Sonstige Straßenverk	01.01.1900			113,64	0,00	0,00	0,00	0,00	113,64
	1/0020004/11983	Grundstück Nr. 2091/1, KG-Nr. 45306, Sonstige Straßenve	01.01.1900			13 809,15	0,00	0,00	0,00	0,00	13 809,15
	1/0020004/11984	Grundstück Nr. 2093/1, KG-Nr. 45306, Sonstige Straßenve	01.01.1900			164,78	0,00	0,00	0,00	0,00	164,78
	1/0020004/11985	Grundstück Nr. 2093/2, KG-Nr. 45306, Sonstige Straßenve	01.01.1900			632,60	0,00	0,00	0,00	0,00	632,60
	1/0020004/11986	Grundstück Nr. 2101/54, KG-Nr. 45306, Sonstige Straßenv	01.01.1900			11 559,08	0,00	0,00	0,00	0,00	11 559,08
	1/0020004/11987	Grundstück Nr. 2102/4, KG-Nr. 45306, Sonstige Straßenve	01.01.1900			1 532,25	0,00	0,00	0,00	0,00	1 532,25
	1/0020004/11988	Grundstück Nr. 2112, KG-Nr. 45306, Sonstige Straßenverk	01.01.1900			528,43	0,00	0,00	0,00	0,00	528,43
	1/0020004/11989	Grundstück Nr. 2113, KG-Nr. 45306, Sonstige Straßenverk	01.01.1900			5 200,92	0,00	0,00	0,00	0,00	5 200,92
	1/0020004/11990	Grundstück Nr. 2115/3, KG-Nr. 45306, Sonstige Straßenve	01.01.1900			5 907,39	0,00	0,00	0,00	0,00	5 907,39
	1/0020004/11991	Grundstück Nr. 2115/7, KG-Nr. 45306, Sonstige Straßenve	01.01.1900			162,88	0,00	0,00	0,00	0,00	162,88
	1/0020004/11992	Grundstück Nr. 2119/11, KG-Nr. 45306, Sonstige Straßenv	01.01.1900			952,68	0,00	0,00	0,00	0,00	952,68
	1/0020004/11993	Grundstück Nr. 2119/26, KG-Nr. 45306, Sonstige Straßenv	01.01.1900			3 034,19	0,00	0,00	0,00	0,00	3 034,19
	1/0020004/11994	Grundstück Nr. 2119/27, KG-Nr. 45306, Sonstige Straßenv	01.01.1900			1 698,92	0,00	0,00	0,00	0,00	1 698,92
	1/0020004/11995	Grundstück Nr. 2119/30, KG-Nr. 45306, Sonstige Straßenv	01.01.1900			751,92	0,00	0,00	0,00	0,00	751,92
	1/0020004/11996	Grundstück Nr. 2119/6, KG-Nr. 45306, Sonstige Straßenve	01.01.1900			17 063,05	0,00	0,00	0,00	0,00	17 063,05
	1/0020004/11998	Grundstück Nr. 2124, KG-Nr. 45306, Sonstige Straßenverk	01.01.1900			759,49	0,00	0,00	0,00	0,00	759,49
	1/0020004/11999	Grundstück Nr. 2125/2, KG-Nr. 45306, Sonstige Straßenve	01.01.1900			12 240,92	0,00	0,00	0,00	0,00	12 240,92
	1/0020004/12001	Grundstück Nr. 2136/27, KG-Nr. 45306, Sonstige Straßenv	01.01.1900			7 577,89	0,00	0,00	0,00	0,00	7 577,89
	1/0020004/12002	Grundstück Nr. 2136/28, KG-Nr. 45306, Sonstige Straßenv	01.01.1900			98,49	0,00	0,00	0,00	0,00	98,49
	1/0020004/12003	Grundstück Nr. 2137/4, KG-Nr. 45306, Sonstige Straßenve	01.01.1900			420,47	0,00	0,00	0,00	0,00	420,47
	1/0020004/12004	Grundstück Nr. 2138/11, KG-Nr. 45306, Sonstige Straßenv	01.01.1900			780,33	0,00	0,00	0,00	0,00	780,33
	1/0020004/12005	Grundstück Nr. 2138/21, KG-Nr. 45306, Sonstige Straßenv	01.01.1900			909,12	0,00	0,00	0,00	0,00	909,12
	1/0020004/12006	Grundstück Nr. 2138/22, KG-Nr. 45306, Sonstige Straßenv	01.01.1900			1 064,43	0,00	0,00	0,00	0,00	1 064,43
	1/0020004/12007	Grundstück Nr. 2138/3, KG-Nr. 45306, Sonstige Straßenve	01.01.1900			13,26	0,00	0,00	0,00	0,00	13,26
	1/0020004/12008	Grundstück Nr. 2138/32, KG-Nr. 45306, Sonstige Straßenv	01.01.1900			3 680,04	0,00	0,00	0,00	0,00	3 680,04
	1/0020004/12009	Grundstück Nr. 2138/39, KG-Nr. 45306, Sonstige Straßenv	01.01.1900			1 037,91	0,00	0,00	0,00	0,00	1 037,91
	1/0020004/12010	Grundstück Nr. 2138/7, KG-Nr. 45306, Sonstige Straßenve	01.01.1900			632,60	0,00	0,00	0,00	0,00	632,60
	1/0020004/12011	Grundstück Nr. 2138/9, KG-Nr. 45306, Sonstige Straßenv	01.01.1900			2 191,36	0,00	0,00	0,00	0,00	2 191,36
	1/0020004/12012	Grundstück Nr. 2143, KG-Nr. 45306, Sonstige Straßenverk	01.01.1900			12 280,70	0,00	0,00	0,00	0,00	12 280,70
	1/0020004/12013	Grundstück Nr. 2148, KG-Nr. 45306, Sonstige Straßenverk	01.01.1900			3 255,79	0,00	0,00	0,00	0,00	3 255,79
	1/0020004/12014	Grundstück Nr. 215/6, KG-Nr. 45306, Sonstige Straßenverk	01.01.1900			863,66	0,00	0,00	0,00	0,00	863,66

MVAG	Ansatz Konto	Bezeichnung	Inbetrieb- nahme	RND	ND	Buchwert 31.12.2021	Zugänge/ + Umbuchungen	Abgänge/ -	Wertaufholung+/ Wertminderung-	Abschreibung	Buchwert 31.12.2022
	1/0020004/12015	Grundstück Nr. 2153, KG-Nr. 45306, Sonstige Straßenverk	01.01.1900			1 219,74	0,00	0,00	0,00	0,00	1 219,74
	1/0020004/12016	Grundstück Nr. 2156, KG-Nr. 45306, Sonstige Straßenverk	01.01.1900			37,88	0,00	0,00	0,00	0,00	37,88
	1/0020004/12017	Grundstück Nr. 2159/2, KG-Nr. 45306, Sonstige Straßenve	01.01.1900			1 541,72	0,00	0,00	0,00	0,00	1 541,72
	1/0020004/12018	Grundstück Nr. 2168, KG-Nr. 45306, Sonstige Straßenverk	01.01.1900			971,62	0,00	0,00	0,00	0,00	971,62
	1/0020004/12019	Grundstück Nr. 2176, KG-Nr. 45306, Sonstige Straßenverk	01.01.1900			6 820,29	0,00	0,00	0,00	0,00	6 820,29
	1/0020004/12020	Grundstück Nr. 2195, KG-Nr. 45306, Sonstige Straßenverk	01.01.1900			621,23	0,00	0,00	0,00	0,00	621,23
	1/0020004/12021	Grundstück Nr. 2203, KG-Nr. 45306, Sonstige Straßenverk	01.01.1900			4 860,00	0,00	0,00	0,00	0,00	4 860,00
	1/0020004/12022	Grundstück Nr. 2204/1, KG-Nr. 45306, Sonstige Straßenve	01.01.1900			1 248,15	0,00	0,00	0,00	0,00	1 248,15
	1/0020004/12023	Grundstück Nr. 2208, KG-Nr. 45306, Sonstige Straßenverk	01.01.1900			107,96	0,00	0,00	0,00	0,00	107,96
	1/0020004/12024	Grundstück Nr. 2212, KG-Nr. 45306, Sonstige Straßenverk	01.01.1900			2 566,37	0,00	0,00	0,00	0,00	2 566,37
	1/0020004/12025	Grundstück Nr. 2220, KG-Nr. 45306, Sonstige Straßenverk	01.01.1900			1 304,97	0,00	0,00	0,00	0,00	1 304,97
	1/0020004/12026	Grundstück Nr. 2226/2, KG-Nr. 45306, Sonstige Straßenve	01.01.1900			625,02	0,00	0,00	0,00	0,00	625,02
	1/0020004/12027	Grundstück Nr. 2228, KG-Nr. 45306, Sonstige Straßenverk	01.01.1900			77,65	0,00	0,00	0,00	0,00	77,65
	1/0020004/12028	Grundstück Nr. 2230, KG-Nr. 45306, Sonstige Straßenverk	01.01.1900			918,59	0,00	0,00	0,00	0,00	918,59
	1/0020004/12030	Grundstück Nr. 268/5, KG-Nr. 45306, Sonstige Straßenverk	01.01.1900			85,23	0,00	0,00	0,00	0,00	85,23
	1/0020004/12031	Grundstück Nr. 28/3, KG-Nr. 45306, Sonstige Straßenverke	01.01.1900			598,50	0,00	0,00	0,00	0,00	598,50
	1/0020004/12032	Grundstück Nr. 293/3, KG-Nr. 45306, Sonstige Straßenverk	01.01.1900			210,67	0,00	0,00	0,00	0,00	210,67
	1/0020004/12033	Grundstück Nr. 316/4, KG-Nr. 45306, Sonstige Straßenverk	01.01.1900			285,99	0,00	0,00	0,00	0,00	285,99
	1/0020004/12034	Grundstück Nr. 316/5, KG-Nr. 45306, Sonstige Straßenverk	01.01.1900			412,89	0,00	0,00	0,00	0,00	412,89
	1/0020004/12035	Grundstück Nr. 322/6, KG-Nr. 45306, Sonstige Straßenverk	01.01.1900			460,24	0,00	0,00	0,00	0,00	460,24
	1/0020004/12036	Grundstück Nr. 322/8, KG-Nr. 45306, Sonstige Straßenverk	01.01.1900			467,82	0,00	0,00	0,00	0,00	467,82
	1/0020004/12037	Grundstück Nr. 332/3, KG-Nr. 45306, Sonstige Straßenverk	01.01.1900			814,42	0,00	0,00	0,00	0,00	814,42
	1/0020004/12038	Grundstück Nr. 336/4, KG-Nr. 45306, Sonstige Straßenverk	01.01.1900			62,50	0,00	0,00	0,00	0,00	62,50
	1/0020004/12039	Grundstück Nr. 337/3, KG-Nr. 45306, Sonstige Straßenverk	01.01.1900			68,18	0,00	0,00	0,00	0,00	68,18
	1/0020004/12040	Grundstück Nr. 365/3, KG-Nr. 45306, Sonstige Straßenverk	01.01.1900			382,59	0,00	0,00	0,00	0,00	382,59
	1/0020004/12041	Grundstück Nr. 370/6, KG-Nr. 45306, Sonstige Straßenverk	01.01.1900			60,61	0,00	0,00	0,00	0,00	60,61
	1/0020004/12042	Grundstück Nr. 374/2, KG-Nr. 45306, Sonstige Straßenverk	01.01.1900			242,43	0,00	0,00	0,00	0,00	242,43
	1/0020004/12043	Grundstück Nr. 381/3, KG-Nr. 45306, Sonstige Straßenverk	01.01.1900			172,35	0,00	0,00	0,00	0,00	172,35
	1/0020004/12044	Grundstück Nr. 382/5, KG-Nr. 45306, Sonstige Straßenverk	01.01.1900			251,90	0,00	0,00	0,00	0,00	251,90
	1/0020004/12045	Grundstück Nr. 382/7, KG-Nr. 45306, Sonstige Straßenverk	01.01.1900			937,53	0,00	0,00	0,00	0,00	937,53
	1/0020004/12046	Grundstück Nr. 397/7, KG-Nr. 45306, Sonstige Straßenverk	01.01.1900			2 015,22	0,00	0,00	0,00	0,00	2 015,22
	1/0020004/12047	Grundstück Nr. 398/3, KG-Nr. 45306, Sonstige Straßenverk	01.01.1900			975,41	0,00	0,00	0,00	0,00	975,41
	1/0020004/12048	Grundstück Nr. 403/6, KG-Nr. 45306, Sonstige Straßenverk	01.01.1900			179,93	0,00	0,00	0,00	0,00	179,93
	1/0020004/12049	Grundstück Nr. 405/7, KG-Nr. 45306, Sonstige Straßenverk	01.01.1900			2 142,11	0,00	0,00	0,00	0,00	2 142,11
	1/0020004/12050	Grundstück Nr. 409/2, KG-Nr. 45306, Sonstige Straßenverk	01.01.1900			376,91	0,00	0,00	0,00	0,00	376,91
	1/0020004/12051	Grundstück Nr. 413/3, KG-Nr. 45306, Sonstige Straßenverk	01.01.1900			2 125,07	0,00	0,00	0,00	0,00	2 125,07
	1/0020004/12052	Grundstück Nr. 423/6, KG-Nr. 45306, Sonstige Straßenverk	01.01.1900			206,45	0,00	0,00	0,00	0,00	206,45
	1/0020004/12053	Grundstück Nr. 433/5, KG-Nr. 45306, Sonstige Straßenverk	01.01.1900			693,20	0,00	0,00	0,00	0,00	693,20
	1/0020004/12054	Grundstück Nr. 433/6, KG-Nr. 45306, Sonstige Straßenverk	01.01.1900			159,10	0,00	0,00	0,00	0,00	159,10

MVAG	Ansatz Konto	Bezeichnung	Inbetrieb- nahme	RND	ND	Buchwert 31.12.2021	Zugänge/ + Umbuchungen	Abgänge/ -	Wertaufholung+/ Wertminderung-	Abschreibung	Buchwert 31.12.2022
	1/0020004/12055	Grundstück Nr. 439/2, KG-Nr. 45306, Sonstige Straßenverh	01.01.1900			1 674,30	2 119,60	0,00	0,00	0,00	3 793,90
	1/0020004/12056	Grundstück Nr. 440/3, KG-Nr. 45306, Sonstige Straßenverh	01.01.1900			2 642,13	0,00	0,00	0,00	0,00	2 642,13
	1/0020004/12057	Grundstück Nr. 441/17, KG-Nr. 45306, Sonstige Straßenven	01.01.1900			585,25	0,00	0,00	0,00	0,00	585,25
	1/0020004/12058	Grundstück Nr. 441/2, KG-Nr. 45306, Sonstige Straßenverh	01.01.1900			2 642,13	0,00	0,00	0,00	0,00	2 642,13
	1/0020004/12060	Grundstück Nr. 441/9, KG-Nr. 45306, Sonstige Straßenverh	01.01.1900			331,45	0,00	0,00	0,00	0,00	331,45
	1/0020004/12061	Grundstück Nr. 442/2, KG-Nr. 45306, Sonstige Straßenverh	01.01.1900			18,94	0,00	0,00	0,00	0,00	18,94
	1/0020004/12062	Grundstück Nr. 445/12, KG-Nr. 45306, Sonstige Straßenven	01.01.1900			844,72	0,00	0,00	0,00	0,00	844,72
	1/0020004/12063	Grundstück Nr. 449/14, KG-Nr. 45306, Sonstige Straßenven	01.01.1900			2 365,61	0,00	0,00	0,00	0,00	2 365,61
	1/0020004/12064	Grundstück Nr. 456/4, KG-Nr. 45306, Sonstige Straßenverh	01.01.1900			486,76	0,00	0,00	0,00	0,00	486,76
	1/0020004/12065	Grundstück Nr. 460/7, KG-Nr. 45306, Sonstige Straßenverh	01.01.1900			4 394,85	0,00	0,00	0,00	0,00	4 394,85
	1/0020004/12066	Grundstück Nr. 460/7, KG-Nr. 45306, Sonstige Verkehrsra	01.01.1900			380,69	0,00	0,00	0,00	0,00	380,69
	1/0020004/12067	Grundstück Nr. 460/9, KG-Nr. 45306, Sonstige Straßenverh	01.01.1900			814,91	0,00	0,00	0,00	0,00	814,91
	1/0020004/12068	Grundstück Nr. 468/17, KG-Nr. 45306, Sonstige Straßenven	01.01.1900			202,66	0,00	0,00	0,00	0,00	202,66
	1/0020004/12069	Grundstück Nr. 468/8, KG-Nr. 45306, Sonstige Straßenverh	01.01.1900			2 246,28	0,00	0,00	0,00	0,00	2 246,28
	1/0020004/12070	Grundstück Nr. 47/5, KG-Nr. 45306, Sonstige Straßenverke	01.01.1900			2 251,97	0,00	0,00	0,00	0,00	2 251,97
	1/0020004/12071	Grundstück Nr. 474/5, KG-Nr. 45306, Sonstige Straßenverh	01.01.1900			284,10	0,00	0,00	0,00	0,00	284,10
	1/0020004/12072	Grundstück Nr. 474/9, KG-Nr. 45306, Sonstige Straßenverh	01.01.1900			2 240,60	0,00	0,00	0,00	0,00	2 240,60
	1/0020004/12073	Grundstück Nr. 488/34, KG-Nr. 45306, Sonstige Straßenven	01.01.1900			3 687,62	0,00	0,00	0,00	0,00	3 687,62
	1/0020004/12074	Grundstück Nr. 488/42, KG-Nr. 45306, Sonstige Straßenven	01.01.1900			3 681,94	0,00	0,00	0,00	0,00	3 681,94
	1/0020004/12075	Grundstück Nr. 488/43, KG-Nr. 45306, Sonstige Straßenven	01.01.1900			581,46	0,00	0,00	0,00	0,00	581,46
	1/0020004/12076	Grundstück Nr. 488/5, KG-Nr. 45306, Sonstige Straßenverh	01.01.1900			45,46	0,00	0,00	0,00	0,00	45,46
	1/0020004/12077	Grundstück Nr. 488/54, KG-Nr. 45306, Sonstige Straßenven	01.01.1900			393,95	0,00	0,00	0,00	0,00	393,95
	1/0020004/12078	Grundstück Nr. 488/58, KG-Nr. 45306, Sonstige Straßenven	01.01.1900			6 486,95	0,00	0,00	0,00	0,00	6 486,95
	1/0020004/12079	Grundstück Nr. 494/12, KG-Nr. 45306, Sonstige Straßenven	01.01.1900			1 102,31	0,00	0,00	0,00	0,00	1 102,31
	1/0020004/12080	Grundstück Nr. 494/13, KG-Nr. 45306, Sonstige Straßenven	01.01.1900			710,25	0,00	0,00	0,00	0,00	710,25
	1/0020004/12081	Grundstück Nr. 494/14, KG-Nr. 45306, Sonstige Straßenven	01.01.1900			140,16	0,00	0,00	0,00	0,00	140,16
	1/0020004/12082	Grundstück Nr. 494/17, KG-Nr. 45306, Sonstige Straßenven	01.01.1900			566,31	0,00	0,00	0,00	0,00	566,31
	1/0020004/12083	Grundstück Nr. 494/3, KG-Nr. 45306, Sonstige Straßenverh	01.01.1900			1 983,02	0,00	0,00	0,00	0,00	1 983,02
	1/0020004/12084	Grundstück Nr. 494/5, KG-Nr. 45306, Sonstige Straßenverh	01.01.1900			2 187,57	0,00	0,00	0,00	0,00	2 187,57
	1/0020004/12085	Grundstück Nr. 495/4, KG-Nr. 45306, Sonstige Straßenverh	01.01.1900			70,08	0,00	0,00	0,00	0,00	70,08
	1/0020004/12086	Grundstück Nr. 499/12, KG-Nr. 45306, Sonstige Straßenven	01.01.1900			312,51	0,00	0,00	0,00	0,00	312,51
	1/0020004/12087	Grundstück Nr. 499/2, KG-Nr. 45306, Sonstige Straßenverh	01.01.1900			945,11	0,00	0,00	0,00	0,00	945,11
	1/0020004/12088	Grundstück Nr. 502/1, KG-Nr. 45306, Sonstige Straßenverh	01.01.1900			1 615,58	0,00	0,00	0,00	0,00	1 615,58
	1/0020004/12089	Grundstück Nr. 503/6, KG-Nr. 45306, Sonstige Straßenverh	01.01.1900			3 197,07	0,00	0,00	0,00	0,00	3 197,07
	1/0020004/12090	Grundstück Nr. 503/8, KG-Nr. 45306, Sonstige Straßenverh	01.01.1900			83,34	0,00	0,00	0,00	0,00	83,34
	1/0020004/12091	Grundstück Nr. 505/10, KG-Nr. 45306, Sonstige Straßenven	01.01.1900			700,78	0,00	0,00	0,00	0,00	700,78
	1/0020004/12092	Grundstück Nr. 507/6, KG-Nr. 45306, Sonstige Straßenverh	01.01.1900			289,78	0,00	0,00	0,00	0,00	289,78
	1/0020004/12093	Grundstück Nr. 508/5, KG-Nr. 45306, Sonstige Straßenverh	01.01.1900			234,86	0,00	0,00	0,00	0,00	234,86
	1/0020004/12094	Grundstück Nr. 510/12, KG-Nr. 45306, Sonstige Straßenven	01.01.1900			1 581,49	0,00	0,00	0,00	0,00	1 581,49

MVAG	Ansatz Konto	Bezeichnung	Inbetrieb- nahme	RND	ND	Buchwert 31.12.2021	Zugänge/ + Umbuchungen	Abgänge/ -	Wertaufholung+/ Wertminderung-	Abschreibung	Buchwert 31.12.2022
	1/0020004/12095	Grundstück Nr. 510/29, KG-Nr. 45306, Sonstige Straßenve	01.01.1900			1 609,90	0,00	0,00	0,00	0,00	1 609,90
	1/0020004/12096	Grundstück Nr. 512/22, KG-Nr. 45306, Sonstige Straßenve	01.01.1900			1 189,43	0,00	0,00	0,00	0,00	1 189,43
	1/0020004/12097	Grundstück Nr. 512/38, KG-Nr. 45306, Sonstige Straßenve	01.01.1900			852,30	0,00	0,00	0,00	0,00	852,30
	1/0020004/12098	Grundstück Nr. 512/45, KG-Nr. 45306, Sonstige Straßenve	01.01.1900			49,24	0,00	0,00	0,00	0,00	49,24
	1/0020004/12099	Grundstück Nr. 512/46, KG-Nr. 45306, Sonstige Straßenve	01.01.1900			35,99	0,00	0,00	0,00	0,00	35,99
	1/0020004/12100	Grundstück Nr. 513/15, KG-Nr. 45306, Sonstige Straßenve	01.01.1900			1 028,44	0,00	0,00	0,00	0,00	1 028,44
	1/0020004/12101	Grundstück Nr. 513/18, KG-Nr. 45306, Sonstige Straßenve	01.01.1900			4 736,89	0,00	0,00	0,00	0,00	4 736,89
	1/0020004/12102	Grundstück Nr. 513/31, KG-Nr. 45306, Sonstige Straßenve	01.01.1900			1 115,57	0,00	0,00	0,00	0,00	1 115,57
	1/0020004/12103	Grundstück Nr. 517/1, KG-Nr. 45306, Sonstige Straßenverk	01.01.1900			746,24	0,00	0,00	0,00	0,00	746,24
	1/0020004/12104	Grundstück Nr. 519/2, KG-Nr. 45306, Sonstige Straßenverk	01.01.1900			1 731,12	0,00	0,00	0,00	0,00	1 731,12
	1/0020004/12105	Grundstück Nr. 523/15, KG-Nr. 45306, Sonstige Straßenve	01.01.1900			3 712,24	0,00	0,00	0,00	0,00	3 712,24
	1/0020004/12106	Grundstück Nr. 525/1, KG-Nr. 45306, Sonstige Straßenverk	01.01.1900			10 583,67	0,00	0,00	0,00	0,00	10 583,67
	1/0020004/12109	Grundstück Nr. 527/11, KG-Nr. 45306, Sonstige Straßenve	01.01.1900			2 464,09	0,00	0,00	0,00	0,00	2 464,09
	1/0020004/12110	Grundstück Nr. 527/24, KG-Nr. 45306, Sonstige Straßenve	01.01.1900			376,91	0,00	0,00	0,00	0,00	376,91
	1/0020004/12111	Grundstück Nr. 529/5, KG-Nr. 45306, Sonstige Straßenverk	01.01.1900			196,98	0,00	0,00	0,00	0,00	196,98
	1/0020004/12112	Grundstück Nr. 530/8, KG-Nr. 45306, Sonstige Straßenverk	01.01.1900			3 104,27	0,00	0,00	0,00	0,00	3 104,27
	1/0020004/12113	Grundstück Nr. 531/6, KG-Nr. 45306, Sonstige Straßenverk	01.01.1900			278,42	0,00	0,00	0,00	0,00	278,42
	1/0020004/12115	Grundstück Nr. 537/3, KG-Nr. 45306, Sonstige Straßenverk	01.01.1900			267,05	0,00	0,00	0,00	0,00	267,05
	1/0020004/12116	Grundstück Nr. 549/6, KG-Nr. 45306, Sonstige Straßenverk	01.01.1900			7 843,05	0,00	0,00	0,00	0,00	7 843,05
	1/0020004/12117	Grundstück Nr. 551/10, KG-Nr. 45306, Sonstige Straßenve	01.01.1900			2 126,96	0,00	0,00	0,00	0,00	2 126,96
	1/0020004/12118	Grundstück Nr. 551/9, KG-Nr. 45306, Sonstige Straßenverk	01.01.1900			4 784,03	821,80	0,00	0,00	0,00	5 605,83
	1/0020004/12119	Grundstück Nr. 553/2, KG-Nr. 45306, Sonstige Straßenverk	01.01.1900			1 323,91	0,00	0,00	0,00	0,00	1 323,91
	1/0020004/12120	Grundstück Nr. 572/4, KG-Nr. 45306, Sonstige Straßenverk	01.01.1900			1 295,50	0,00	0,00	0,00	0,00	1 295,50
	1/0020004/12122	Grundstück Nr. 578/2, KG-Nr. 45306, Sonstige Straßenverk	01.01.1900			96,59	0,00	0,00	0,00	0,00	96,59
	1/0020004/12123	Grundstück Nr. 580/6, KG-Nr. 45306, Sonstige Straßenverk	01.01.1900			130,69	0,00	0,00	0,00	0,00	130,69
	1/0020004/12124	Grundstück Nr. 582/2, KG-Nr. 45306, Sonstige Straßenverk	01.01.1900			840,94	0,00	0,00	0,00	0,00	840,94
	1/0020004/12125	Grundstück Nr. 585/3, KG-Nr. 45306, Sonstige Straßenverk	01.01.1900			9 161,28	0,00	0,00	0,00	0,00	9 161,28
	1/0020004/12126	Grundstück Nr. 585/6, KG-Nr. 45306, Sonstige Straßenverk	01.01.1900			2 217,87	0,00	0,00	0,00	0,00	2 217,87
	1/0020004/12127	Grundstück Nr. 591/4, KG-Nr. 45306, Sonstige Straßenverk	01.01.1900			1 111,78	0,00	0,00	0,00	0,00	1 111,78
	1/0020004/12128	Grundstück Nr. 604/8, KG-Nr. 45306, Sonstige Straßenverk	01.01.1900			613,66	0,00	0,00	0,00	0,00	613,66
	1/0020004/12129	Grundstück Nr. 604/9, KG-Nr. 45306, Sonstige Straßenverk	01.01.1900			215,92	0,00	0,00	0,00	0,00	215,92
	1/0020004/12130	Grundstück Nr. 607/2, KG-Nr. 45306, Sonstige Straßenverk	01.01.1900			6 638,47	0,00	0,00	0,00	0,00	6 638,47
	1/0020004/12131	Grundstück Nr. 612/18, KG-Nr. 45306, Sonstige Straßenve	01.01.1900			20,83	0,00	0,00	0,00	0,00	20,83
	1/0020004/12132	Grundstück Nr. 612/5, KG-Nr. 45306, Sonstige Straßenverk	01.01.1900			1 257,62	0,00	0,00	0,00	0,00	1 257,62
	1/0020004/12133	Grundstück Nr. 612/7, KG-Nr. 45306, Sonstige Straßenverk	01.01.1900			3 034,19	0,00	0,00	0,00	0,00	3 034,19
	1/0020004/12134	Grundstück Nr. 612/8, KG-Nr. 45306, Sonstige Straßenverk	01.01.1900			1 541,72	0,00	0,00	0,00	0,00	1 541,72
	1/0020004/12135	Grundstück Nr. 614/4, KG-Nr. 45306, Sonstige Straßenverk	01.01.1900			2 034,16	75,76	0,00	0,00	0,00	2 109,92
	1/0020004/12136	Grundstück Nr. 618/11, KG-Nr. 45306, Sonstige Straßenve	01.01.1900			892,07	0,00	0,00	0,00	0,00	892,07
	1/0020004/12137	Grundstück Nr. 618/21, KG-Nr. 45306, Sonstige Straßenve	01.01.1900			1 579,60	0,00	0,00	0,00	0,00	1 579,60

MVAG	Ansatz Konto	Bezeichnung	Inbetrieb- nahme	RND	ND	Buchwert 31.12.2021	Zugänge/ + Umbuchungen	Abgänge/ -	Wertaufholung+/ Wertminderung-	Abschreibung	Buchwert 31.12.2022
	1/0020004/12138	Grundstück Nr. 618/22, KG-Nr. 45306, Sonstige Straßenve	01.01.1900			2 532,57	0,00	0,00	0,00	0,00	2 532,57
	1/0020004/12139	Grundstück Nr. 618/23, KG-Nr. 45306, Sonstige Straßenve	01.01.1900			804,95	0,00	0,00	0,00	0,00	804,95
	1/0020004/12140	Grundstück Nr. 618/29, KG-Nr. 45306, Sonstige Straßenve	01.01.1900			905,33	0,00	0,00	0,00	0,00	905,33
	1/0020004/12141	Grundstück Nr. 618/35, KG-Nr. 45306, Sonstige Straßenve	01.01.1900			1 015,18	0,00	0,00	0,00	0,00	1 015,18
	1/0020004/12142	Grundstück Nr. 618/36, KG-Nr. 45306, Sonstige Straßenve	01.01.1900			1 714,07	0,00	0,00	0,00	0,00	1 714,07
	1/0020004/12143	Grundstück Nr. 618/37, KG-Nr. 45306, Sonstige Straßenve	01.01.1900			7 589,26	0,00	0,00	0,00	0,00	7 589,26
	1/0020004/12144	Grundstück Nr. 618/51, KG-Nr. 45306, Sonstige Straßenve	01.01.1900			3 920,58	0,00	0,00	0,00	0,00	3 920,58
	1/0020004/12145	Grundstück Nr. 618/59, KG-Nr. 45306, Sonstige Straßenve	01.01.1900			446,98	0,00	0,00	0,00	0,00	446,98
	1/0020004/12146	Grundstück Nr. 618/60, KG-Nr. 45306, Sonstige Straßenve	01.01.1900			1 797,41	0,00	0,00	0,00	0,00	1 797,41
	1/0020004/12147	Grundstück Nr. 619/13, KG-Nr. 45306, Sonstige Straßenve	01.01.1900			1 136,40	0,00	0,00	0,00	0,00	1 136,40
	1/0020004/12148	Grundstück Nr. 619/14, KG-Nr. 45306, Sonstige Straßenve	01.01.1900			454,56	0,00	0,00	0,00	0,00	454,56
	1/0020004/12149	Grundstück Nr. 619/15, KG-Nr. 45306, Sonstige Straßenve	01.01.1900			1 581,49	0,00	0,00	0,00	0,00	1 581,49
	1/0020004/12150	Grundstück Nr. 62/2, KG-Nr. 45306, Sonstige Straßenverke	01.01.1900			320,09	0,00	0,00	0,00	0,00	320,09
	1/0020004/12151	Grundstück Nr. 620/17, KG-Nr. 45306, Sonstige Straßenve	01.01.1900			185,61	0,00	0,00	0,00	0,00	185,61
	1/0020004/12152	Grundstück Nr. 621/32, KG-Nr. 45306, Sonstige Straßenve	01.01.1900			717,83	0,00	0,00	0,00	0,00	717,83
	1/0020004/12153	Grundstück Nr. 621/33, KG-Nr. 45306, Sonstige Straßenve	01.01.1900			7 111,97	0,00	0,00	0,00	0,00	7 111,97
	1/0020004/12154	Grundstück Nr. 621/34, KG-Nr. 45306, Sonstige Straßenve	01.01.1900			829,57	0,00	0,00	0,00	0,00	829,57
	1/0020004/12155	Grundstück Nr. 621/36, KG-Nr. 45306, Sonstige Straßenve	01.01.1900			3 246,32	0,00	0,00	0,00	0,00	3 246,32
	1/0020004/12156	Grundstück Nr. 621/7, KG-Nr. 45306, Sonstige Straßenverk	01.01.1900			1 043,59	0,00	0,00	0,00	0,00	1 043,59
	1/0020004/12157	Grundstück Nr. 628/11, KG-Nr. 45306, Sonstige Straßenve	01.01.1900			767,07	0,00	0,00	0,00	0,00	767,07
	1/0020004/12158	Grundstück Nr. 628/17, KG-Nr. 45306, Sonstige Straßenve	01.01.1900			3 091,01	0,00	0,00	0,00	0,00	3 091,01
	1/0020004/12159	Grundstück Nr. 628/32, KG-Nr. 45306, Sonstige Straßenve	01.01.1900			986,77	0,00	0,00	0,00	0,00	986,77
	1/0020004/12160	Grundstück Nr. 633/19, KG-Nr. 45306, Sonstige Straßenve	01.01.1900			3 238,74	0,00	0,00	0,00	0,00	3 238,74
	1/0020004/12161	Grundstück Nr. 633/33, KG-Nr. 45306, Sonstige Straßenve	01.01.1900			1 136,40	0,00	0,00	0,00	0,00	1 136,40
	1/0020004/12162	Grundstück Nr. 633/8, KG-Nr. 45306, Sonstige Straßenverk	01.01.1900			267,05	0,00	0,00	0,00	0,00	267,05
	1/0020004/12163	Grundstück Nr. 635/21, KG-Nr. 45306, Sonstige Straßenve	01.01.1900			6 155,50	0,00	0,00	0,00	0,00	6 155,50
	1/0020004/12164	Grundstück Nr. 635/3, KG-Nr. 45306, Sonstige Straßenverk	01.01.1900			1 318,22	0,00	0,00	0,00	0,00	1 318,22
	1/0020004/12165	Grundstück Nr. 635/4, KG-Nr. 45306, Sonstige Straßenverk	01.01.1900			1 623,16	0,00	0,00	0,00	0,00	1 623,16
	1/0020004/12166	Grundstück Nr. 640/6, KG-Nr. 45306, Sonstige Straßenverk	01.01.1900			204,55	0,00	0,00	0,00	0,00	204,55
	1/0020004/12167	Grundstück Nr. 641/2, KG-Nr. 45306, Sonstige Straßenverk	01.01.1900			1 166,70	0,00	0,00	0,00	0,00	1 166,70
	1/0020004/12168	Grundstück Nr. 641/3, KG-Nr. 45306, Sonstige Straßenverk	01.01.1900			2 560,69	0,00	0,00	0,00	0,00	2 560,69
	1/0020004/12169	Grundstück Nr. 642/1, KG-Nr. 45306, Sonstige Straßenverk	01.01.1900			1 778,47	0,00	0,00	0,00	0,00	1 778,47
	1/0020004/12170	Grundstück Nr. 645/27, KG-Nr. 45306, Sonstige Straßenve	01.01.1900			1 606,11	0,00	0,00	0,00	0,00	1 606,11
	1/0020004/12171	Grundstück Nr. 645/28, KG-Nr. 45306, Sonstige Straßenve	01.01.1900			1 479,21	0,00	0,00	0,00	0,00	1 479,21
	1/0020004/12172	Grundstück Nr. 647/22, KG-Nr. 45306, Sonstige Straßenve	01.01.1900			793,59	0,00	0,00	0,00	0,00	793,59
	1/0020004/12173	Grundstück Nr. 647/27, KG-Nr. 45306, Sonstige Straßenve	01.01.1900			3 611,86	0,00	0,00	0,00	0,00	3 611,86
	1/0020004/12174	Grundstück Nr. 647/7, KG-Nr. 45306, Sonstige Straßenverk	01.01.1900			1 856,12	0,00	0,00	0,00	0,00	1 856,12
	1/0020004/12175	Grundstück Nr. 648/12, KG-Nr. 45306, Sonstige Straßenve	01.01.1900			882,60	0,00	0,00	0,00	0,00	882,60
	1/0020004/12176	Grundstück Nr. 650/2, KG-Nr. 45306, Sonstige Straßenverk	01.01.1900			1 926,20	0,00	0,00	0,00	0,00	1 926,20

MVAG	Ansatz Konto	Bezeichnung	Inbetrieb- nahme	RND	ND	Buchwert 31.12.2021	Zugänge/ + Umbuchungen	Abgänge/ -	Wertaufholung+/ Wertminderung-	Abschreibung	Buchwert 31.12.2022
	1/0020004/12177	Grundstück Nr. 650/27, KG-Nr. 45306, Sonstige Straßenve	01.01.1900			2 007,64	0,00	0,00	0,00	0,00	2 007,64
	1/0020004/12178	Grundstück Nr. 650/47, KG-Nr. 45306, Sonstige Straßenve	01.01.1900			66,29	0,00	0,00	0,00	0,00	66,29
	1/0020004/12179	Grundstück Nr. 652/1, KG-Nr. 45306, Sonstige Straßenverh	01.01.1900			13 551,57	0,00	0,00	0,00	0,00	13 551,57
	1/0020004/12180	Grundstück Nr. 652/2, KG-Nr. 45306, Sonstige Straßenverh	01.01.1900			977,30	0,00	0,00	0,00	0,00	977,30
	1/0020004/12181	Grundstück Nr. 652/25, KG-Nr. 45306, Sonstige Straßenve	01.01.1900			1 638,31	0,00	0,00	0,00	0,00	1 638,31
	1/0020004/12182	Grundstück Nr. 652/3, KG-Nr. 45306, Sonstige Straßenverh	01.01.1900			4 581,59	0,00	0,00	0,00	0,00	4 581,59
	1/0020004/12183	Grundstück Nr. 652/50, KG-Nr. 45306, Sonstige Straßenve	01.01.1900			187,51	0,00	0,00	0,00	0,00	187,51
	1/0020004/12184	Grundstück Nr. 653/7, KG-Nr. 45306, Sonstige Straßenverh	01.01.1900			1 609,90	0,00	0,00	0,00	0,00	1 609,90
	1/0020004/12185	Grundstück Nr. 653/9, KG-Nr. 45306, Sonstige Straßenverh	01.01.1900			1 149,66	0,00	0,00	0,00	0,00	1 149,66
	1/0020004/12186	Grundstück Nr. 657/9, KG-Nr. 45306, Sonstige Straßenverh	01.01.1900			2 642,13	0,00	0,00	0,00	0,00	2 642,13
	1/0020004/12187	Grundstück Nr. 661/2, KG-Nr. 45306, Sonstige Straßenverh	01.01.1900			1 363,68	0,00	0,00	0,00	0,00	1 363,68
	1/0020004/12188	Grundstück Nr. 665/11, KG-Nr. 45306, Sonstige Straßenve	01.01.1900			992,46	0,00	0,00	0,00	0,00	992,46
	1/0020004/12189	Grundstück Nr. 665/15, KG-Nr. 45306, Sonstige Straßenve	01.01.1900			670,48	0,00	0,00	0,00	0,00	670,48
	1/0020004/12190	Grundstück Nr. 666/2, KG-Nr. 45306, Sonstige Straßenverh	01.01.1900			1 589,07	0,00	0,00	0,00	0,00	1 589,07
	1/0020004/12191	Grundstück Nr. 669/8, KG-Nr. 45306, Sonstige Straßenverh	01.01.1900			1 424,29	0,00	0,00	0,00	0,00	1 424,29
	1/0020004/12192	Grundstück Nr. 68/9, KG-Nr. 45306, Sonstige Straßenverke	01.01.1900			857,98	0,00	0,00	0,00	0,00	857,98
	1/0020004/12193	Grundstück Nr. 681/7, KG-Nr. 45306, Sonstige Straßenverh	01.01.1900			4 106,19	0,00	0,00	0,00	0,00	4 106,19
	1/0020004/12194	Grundstück Nr. 688/48, KG-Nr. 45306, Sonstige Straßenve	01.01.1900			3 466,02	0,00	0,00	0,00	0,00	3 466,02
	1/0020004/12195	Grundstück Nr. 688/5, KG-Nr. 45306, Sonstige Straßenverh	01.01.1900			5 130,85	0,00	0,00	0,00	0,00	5 130,85
	1/0020004/12196	Grundstück Nr. 690/15, KG-Nr. 45306, Sonstige Straßenve	01.01.1900			1 513,31	0,00	0,00	0,00	0,00	1 513,31
	1/0020004/12197	Grundstück Nr. 690/20, KG-Nr. 45306, Sonstige Straßenve	01.01.1900			875,03	0,00	0,00	0,00	0,00	875,03
	1/0020004/12198	Grundstück Nr. 690/21, KG-Nr. 45306, Sonstige Straßenve	01.01.1900			2 282,27	0,00	0,00	0,00	0,00	2 282,27
	1/0020004/12199	Grundstück Nr. 690/23, KG-Nr. 45306, Sonstige Straßenve	01.01.1900			428,04	0,00	0,00	0,00	0,00	428,04
	1/0020004/12200	Grundstück Nr. 690/4, KG-Nr. 45306, Sonstige Straßenverh	01.01.1900			98,49	0,00	0,00	0,00	0,00	98,49
	1/0020004/12201	Grundstück Nr. 690/5, KG-Nr. 45306, Sonstige Straßenverh	01.01.1900			174,25	0,00	0,00	0,00	0,00	174,25
	1/0020004/12202	Grundstück Nr. 690/9, KG-Nr. 45306, Sonstige Straßenverh	01.01.1900			246,22	0,00	0,00	0,00	0,00	246,22
	1/0020004/12203	Grundstück Nr. 705/39, KG-Nr. 45306, Sonstige Straßenve	01.01.1900			409,10	0,00	0,00	0,00	0,00	409,10
	1/0020004/12205	Grundstück Nr. 709/1, KG-Nr. 45306, Sonstige Straßenverh	01.01.1900			4 221,73	0,00	0,00	0,00	0,00	4 221,73
	1/0020004/12206	Grundstück Nr. 721/5, KG-Nr. 45306, Sonstige Straßenverh	01.01.1900			3 255,79	0,00	0,00	0,00	0,00	3 255,79
	1/0020004/12207	Grundstück Nr. 724/6, KG-Nr. 45306, Sonstige Straßenverh	01.01.1900			607,97	0,00	0,00	0,00	0,00	607,97
	1/0020004/12208	Grundstück Nr. 736/18, KG-Nr. 45306, Sonstige Straßenve	01.01.1900			609,87	0,00	0,00	0,00	0,00	609,87
	1/0020004/12209	Grundstück Nr. 736/30, KG-Nr. 45306, Sonstige Straßenve	01.01.1900			2 238,71	0,00	0,00	0,00	0,00	2 238,71
	1/0020004/12210	Grundstück Nr. 736/45, KG-Nr. 45306, Sonstige Straßenve	01.01.1900			393,95	0,00	0,00	0,00	0,00	393,95
	1/0020004/12211	Grundstück Nr. 743/1, KG-Nr. 45306, Sonstige Straßenverh	01.01.1900			9 411,29	0,00	0,00	0,00	0,00	9 411,29
	1/0020004/12212	Grundstück Nr. 746/16, KG-Nr. 45306, Sonstige Straßenve	01.01.1900			357,97	0,00	0,00	0,00	0,00	357,97
	1/0020004/12213	Grundstück Nr. 755/13, KG-Nr. 45306, Sonstige Straßenve	01.01.1900			1 742,48	0,00	0,00	0,00	0,00	1 742,48
	1/0020004/12214	Grundstück Nr. 755/2, KG-Nr. 45306, Sonstige Straßenverh	01.01.1900			242,43	0,00	0,00	0,00	0,00	242,43
	1/0020004/12215	Grundstück Nr. 755/25, KG-Nr. 45306, Sonstige Straßenve	01.01.1900			2 803,12	0,00	0,00	0,00	0,00	2 803,12
	1/0020004/12216	Grundstück Nr. 759/2, KG-Nr. 45306, Sonstige Straßenverh	01.01.1900			3 331,55	0,00	0,00	0,00	0,00	3 331,55

MVAG	Ansatz Konto	Bezeichnung	Inbetrieb- nahme	RND	ND	Buchwert 31.12.2021	Zugänge/ + Umbuchungen	Abgänge/ -	Wertaufholung+/ Wertminderung-	Abschreibung	Buchwert 31.12.2022
	1/0020004/12217	Grundstück Nr. 759/3, KG-Nr. 45306, Sonstige Straßenverh	01.01.1900			732,98	0,00	0,00	0,00	0,00	732,98
	1/0020004/12218	Grundstück Nr. 766/10, KG-Nr. 45306, Sonstige Straßenve	01.01.1900			956,47	0,00	0,00	0,00	0,00	956,47
	1/0020004/12219	Grundstück Nr. 766/17, KG-Nr. 45306, Sonstige Straßenve	01.01.1900			289,78	0,00	0,00	0,00	0,00	289,78
	1/0020004/12220	Grundstück Nr. 766/18, KG-Nr. 45306, Sonstige Straßenve	01.01.1900			363,65	0,00	0,00	0,00	0,00	363,65
	1/0020004/12221	Grundstück Nr. 766/19, KG-Nr. 45306, Sonstige Straßenve	01.01.1900			649,64	0,00	0,00	0,00	0,00	649,64
	1/0020004/12222	Grundstück Nr. 766/20, KG-Nr. 45306, Sonstige Straßenve	01.01.1900			1 323,91	0,00	0,00	0,00	0,00	1 323,91
	1/0020004/12223	Grundstück Nr. 766/3, KG-Nr. 45306, Sonstige Straßenverh	01.01.1900			573,88	0,00	0,00	0,00	0,00	573,88
	1/0020004/12224	Grundstück Nr. 766/35, KG-Nr. 45306, Sonstige Straßenve	01.01.1900			1 282,24	0,00	0,00	0,00	0,00	1 282,24
	1/0020004/12225	Grundstück Nr. 766/39, KG-Nr. 45306, Sonstige Straßenve	01.01.1900			1 107,99	0,00	0,00	0,00	0,00	1 107,99
	1/0020004/12226	Grundstück Nr. 766/45, KG-Nr. 45306, Sonstige Straßenve	01.01.1900			217,81	0,00	0,00	0,00	0,00	217,81
	1/0020004/12227	Grundstück Nr. 769/5, KG-Nr. 45306, Sonstige Straßenverh	01.01.1900			4 827,81	283,62	0,00	0,00	0,00	5 111,43
	1/0020004/12228	Grundstück Nr. 774/13, KG-Nr. 45306, Sonstige Straßenve	01.01.1900			632,60	0,00	0,00	0,00	0,00	632,60
	1/0020004/12230	Grundstück Nr. 791/17, KG-Nr. 45306, Sonstige, Gaumberç	01.01.1900			3 632,69	0,00	0,00	0,00	0,00	3 632,69
	1/0020004/12231	Grundstück Nr. 791/17, KG-Nr. 45306, Sonstige, Gaumberç	01.01.1900			3 051,23	0,00	0,00	0,00	0,00	3 051,23
	1/0020004/12232	Grundstück Nr. 791/17, KG-Nr. 45306, Sonstige, Gaumberç	01.01.1900			9 606,37	0,00	0,00	0,00	0,00	9 606,37
	1/0020004/12233	Grundstück Nr. 80/2, KG-Nr. 45306, Sonstige Straßenverh	01.01.1900			464,03	0,00	0,00	0,00	0,00	464,03
	1/0020004/12234	Grundstück Nr. 805/4, KG-Nr. 45306, Sonstige Straßenverh	01.01.1900			12 988,12	0,00	0,00	0,00	0,00	12 988,12
	1/0020004/12235	Grundstück Nr. 807/36, KG-Nr. 45306, Sonstige Straßenve	01.01.1900			126,90	0,00	0,00	0,00	0,00	126,90
	1/0020004/12236	Grundstück Nr. 807/37, KG-Nr. 45306, Sonstige Straßenve	01.01.1900			75,76	0,00	0,00	0,00	0,00	75,76
	1/0020004/12241	Grundstück Nr. 810/11, KG-Nr. 45306, Sonstige Straßenve	01.01.1900			2 418,64	0,00	0,00	0,00	0,00	2 418,64
	1/0020004/12242	Grundstück Nr. 815/8, KG-Nr. 45306, Sonstige Straßenverh	01.01.1900			1 176,17	0,00	0,00	0,00	0,00	1 176,17
	1/0020004/12244	Grundstück Nr. 89/2, KG-Nr. 45306, Sonstige Straßenverh	01.01.1900			1 664,83	0,00	0,00	0,00	0,00	1 664,83
	1/0020004/12246	Grundstück Nr. 91/7, KG-Nr. 45306, Sonstige Straßenverh	01.01.1900			3 178,13	0,00	0,00	0,00	0,00	3 178,13
	1/0020004/12247	Grundstück Nr. 91/9, KG-Nr. 45306, Sonstige Straßenverh	01.01.1900			604,19	0,00	0,00	0,00	0,00	604,19
	1/0020004/12249	Grundstück Nr. 922/8, KG-Nr. 45306, Sonstige Straßenverh	01.01.1900			297,36	0,00	0,00	0,00	0,00	297,36
	1/0020004/12250	Grundstück Nr. 955/1, KG-Nr. 45306, Sonstige Straßenverh	01.01.1900			1 200,80	0,00	0,00	0,00	0,00	1 200,80
	1/0020004/12252	Grundstück Nr. 961/3, KG-Nr. 45306, Sonstige Straßenverh	01.01.1900			520,85	0,00	0,00	0,00	0,00	520,85
	1/0020004/12253	Grundstück Nr. 980/4, KG-Nr. 45306, Sonstige Straßenverh	01.01.1900			596,61	0,00	0,00	0,00	0,00	596,61
	1/0020004/12255	Grundstück Nr. 117/7, KG-Nr. 45309, Sonstige Straßenverh	01.01.1900			60,60	0,00	0,00	0,00	0,00	60,60
	1/0020004/12256	Grundstück Nr. 12/5, KG-Nr. 45309, Sonstige Straßenverh	01.01.1900			1 303,08	0,00	0,00	0,00	0,00	1 303,08
	1/0020004/12257	Grundstück Nr. 149/2, KG-Nr. 45309, Sonstige Straßenverh	01.01.1900			1 661,03	0,00	0,00	0,00	0,00	1 661,03
	1/0020004/12258	Grundstück Nr. 151/6, KG-Nr. 45309, Sonstige Straßenverh	01.01.1900			8 450,56	0,00	0,00	0,00	0,00	8 450,56
	1/0020004/12259	Grundstück Nr. 154/4, KG-Nr. 45309, Sonstige Straßenverh	01.01.1900			4 161,11	0,00	0,00	0,00	0,00	4 161,11
	1/0020004/12260	Grundstück Nr. 156/5, KG-Nr. 45309, Sonstige Straßenverh	01.01.1900			1 013,29	0,00	0,00	0,00	0,00	1 013,29
	1/0020004/12261	Grundstück Nr. 158/8, KG-Nr. 45309, Sonstige Straßenverh	01.01.1900			418,57	0,00	0,00	0,00	0,00	418,57
	1/0020004/12262	Grundstück Nr. 160/2, KG-Nr. 45309, Sonstige Straßenverh	01.01.1900			119,33	0,00	0,00	0,00	0,00	119,33
	1/0020004/12263	Grundstück Nr. 163/2, KG-Nr. 45309, Sonstige Straßenverh	01.01.1900			1 104,21	0,00	0,00	0,00	0,00	1 104,21
	1/0020004/12264	Grundstück Nr. 167/3, KG-Nr. 45309, Sonstige Straßenverh	01.01.1900			352,28	0,00	0,00	0,00	0,00	352,28
	1/0020004/12265	Grundstück Nr. 169/2, KG-Nr. 45309, Sonstige Straßenverh	01.01.1900			1 539,83	0,00	0,00	0,00	0,00	1 539,83

MVAG	Ansatz Konto	Bezeichnung	Inbetrieb- nahme	RND	ND	Buchwert 31.12.2021	Zugänge/ + Umbuchungen	Abgänge/ -	Wertaufholung+/ Wertminderung-	Abschreibung	Buchwert 31.12.2022
	1/0020004/12266	Grundstück Nr. 175/2, KG-Nr. 45309, Sonstige Straßenverh	01.01.1900			2 628,88	0,00	0,00	0,00	0,00	2 628,88
	1/0020004/12267	Grundstück Nr. 176/2, KG-Nr. 45309, Sonstige Straßenverh	01.01.1900			2 011,42	0,00	0,00	0,00	0,00	2 011,42
	1/0020004/12268	Grundstück Nr. 179/17, KG-Nr. 45309, Sonstige Straßenven	01.01.1900			3 323,97	0,00	0,00	0,00	0,00	3 323,97
	1/0020004/12269	Grundstück Nr. 179/29, KG-Nr. 45309, Sonstige Straßenven	01.01.1900			2 469,78	0,00	0,00	0,00	0,00	2 469,78
	1/0020004/12270	Grundstück Nr. 183/1, KG-Nr. 45309, Sonstige Straßenverh	01.01.1900			897,76	0,00	0,00	0,00	0,00	897,76
	1/0020004/12271	Grundstück Nr. 193/17, KG-Nr. 45309, Sonstige Straßenven	01.01.1900			333,34	0,00	0,00	0,00	0,00	333,34
	1/0020004/12272	Grundstück Nr. 193/5, KG-Nr. 45309, Sonstige Straßenverh	01.01.1900			1 382,62	0,00	0,00	0,00	0,00	1 382,62
	1/0020004/12273	Grundstück Nr. 209/2, KG-Nr. 45309, Sonstige Straßenverh	01.01.1900			2 948,95	0,00	0,00	0,00	0,00	2 948,95
	1/0020004/12274	Grundstück Nr. 209/3, KG-Nr. 45309, Sonstige Straßenverh	01.01.1900			1 810,66	0,00	0,00	0,00	0,00	1 810,66
	1/0020004/12275	Grundstück Nr. 212/2, KG-Nr. 45309, Sonstige Straßenverh	01.01.1900			2 363,72	0,00	0,00	0,00	0,00	2 363,72
	1/0020004/12276	Grundstück Nr. 215/2, KG-Nr. 45309, Sonstige Straßenverh	01.01.1900			11,36	0,00	0,00	0,00	0,00	11,36
	1/0020004/12277	Grundstück Nr. 24/23, KG-Nr. 45309, Sonstige Straßenverh	01.01.1900			20,83	0,00	0,00	0,00	0,00	20,83
	1/0020004/12278	Grundstück Nr. 24/3, KG-Nr. 45309, Sonstige Straßenverke	01.01.1900			2 005,75	0,00	0,00	0,00	0,00	2 005,75
	1/0020004/12279	Grundstück Nr. 26/13, KG-Nr. 45309, Sonstige Straßenverh	01.01.1900			547,37	0,00	0,00	0,00	0,00	547,37
	1/0020004/12280	Grundstück Nr. 26/2, KG-Nr. 45309, Sonstige Straßenverke	01.01.1900			289,79	0,00	0,00	0,00	0,00	289,79
	1/0020004/12281	Grundstück Nr. 26/3, KG-Nr. 45309, Sonstige Straßenverke	01.01.1900			653,43	0,00	0,00	0,00	0,00	653,43
	1/0020004/12282	Grundstück Nr. 29/2, KG-Nr. 45309, Sonstige Straßenverke	01.01.1900			831,47	0,00	0,00	0,00	0,00	831,47
	1/0020004/12284	Grundstück Nr. 302/2, KG-Nr. 45309, Sonstige Straßenverh	01.01.1900			2 609,94	0,00	0,00	0,00	0,00	2 609,94
	1/0020004/12285	Grundstück Nr. 335/12, KG-Nr. 45309, Sonstige Straßenven	01.01.1900			1 079,58	0,00	0,00	0,00	0,00	1 079,58
	1/0020004/12286	Grundstück Nr. 340/2, KG-Nr. 45309, Sonstige Straßenverh	01.01.1900			41,66	0,00	0,00	0,00	0,00	41,66
	1/0020004/12287	Grundstück Nr. 340/8, KG-Nr. 45309, Sonstige Straßenverh	01.01.1900			128,80	0,00	0,00	0,00	0,00	128,80
	1/0020004/12288	Grundstück Nr. 346/8, KG-Nr. 45309, Sonstige Straßenverh	01.01.1900			494,33	0,00	0,00	0,00	0,00	494,33
	1/0020004/12289	Grundstück Nr. 350/2, KG-Nr. 45309, Sonstige Straßenverh	01.01.1900			369,33	0,00	0,00	0,00	0,00	369,33
	1/0020004/12290	Grundstück Nr. 379/7, KG-Nr. 45309, Sonstige Straßenverh	01.01.1900			36 849,55	0,00	0,00	0,00	0,00	36 849,55
	1/0020004/12291	Grundstück Nr. 382/2, KG-Nr. 45309, Sonstige Straßenverh	01.01.1900			1 551,19	0,00	0,00	0,00	0,00	1 551,19
	1/0020004/12292	Grundstück Nr. 390/3, KG-Nr. 45309, Sonstige Straßenverh	01.01.1900			1 496,26	0,00	0,00	0,00	0,00	1 496,26
	1/0020004/12293	Grundstück Nr. 390/4, KG-Nr. 45309, Sonstige Straßenverh	01.01.1900			2 221,67	0,00	0,00	0,00	0,00	2 221,67
	1/0020004/12295	Grundstück Nr. 412/2, KG-Nr. 45309, Sonstige Straßenverh	01.01.1900			501,91	0,00	0,00	0,00	0,00	501,91
	1/0020004/12296	Grundstück Nr. 420/5, KG-Nr. 45309, Sonstige Straßenverh	01.01.1900			672,37	0,00	0,00	0,00	0,00	672,37
	1/0020004/12297	Grundstück Nr. 437/4, KG-Nr. 45309, Sonstige Straßenverh	01.01.1900			890,18	0,00	0,00	0,00	0,00	890,18
	1/0020004/12298	Grundstück Nr. 448/3, KG-Nr. 45309, Sonstige Straßenverh	01.01.1900			920,48	0,00	0,00	0,00	0,00	920,48
	1/0020004/12299	Grundstück Nr. 452/3, KG-Nr. 45309, Sonstige Straßenverh	01.01.1900			174,24	0,00	0,00	0,00	0,00	174,24
	1/0020004/12300	Grundstück Nr. 454/4, KG-Nr. 45309, Sonstige Straßenverh	01.01.1900			804,95	0,00	0,00	0,00	0,00	804,95
	1/0020004/12301	Grundstück Nr. 455/6, KG-Nr. 45309, Sonstige Straßenverh	01.01.1900			549,26	0,00	0,00	0,00	0,00	549,26
	1/0020004/12303	Grundstück Nr. 46/11, KG-Nr. 45309, Sonstige Straßenverh	01.01.1900			1 503,84	0,00	0,00	0,00	0,00	1 503,84
	1/0020004/12305	Grundstück Nr. 479/1, KG-Nr. 45309, Sonstige Straßenverh	01.01.1900			482,97	0,00	0,00	0,00	0,00	482,97
	1/0020004/12307	Grundstück Nr. 512/7, KG-Nr. 45309, Sonstige Straßenverh	01.01.1900			1 301,17	0,00	0,00	0,00	0,00	1 301,17
	1/0020004/12308	Grundstück Nr. 513/2, KG-Nr. 45309, Sonstige Straßenverh	01.01.1900			1 003,82	0,00	0,00	0,00	0,00	1 003,82
	1/0020004/12309	Grundstück Nr. 528/4, KG-Nr. 45309, Sonstige Straßenverh	01.01.1900			4 128,92	0,00	0,00	0,00	0,00	4 128,92

MVAG	Ansatz Konto	Bezeichnung	Inbetrieb- nahme	RND	ND	Buchwert 31.12.2021	Zugänge/ + Umbuchungen	Abgänge/ -	Wertaufholung+/ Wertminderung-	Abschreibung	Buchwert 31.12.2022
	1/0020004/12310	Grundstück Nr. 530/13, KG-Nr. 45309, Sonstige, Hubertusç	01.01.1900			1 689,44	0,00	0,00	0,00	0,00	1 689,44
	1/0020004/12311	Grundstück Nr. 530/14, KG-Nr. 45309, Sonstige Straßenve	01.01.1900			198,87	0,00	0,00	0,00	0,00	198,87
	1/0020004/12312	Grundstück Nr. 530/8, KG-Nr. 45309, Sonstige Straßenverk	01.01.1900			8 356,32	0,00	0,00	0,00	0,00	8 356,32
	1/0020004/12313	Grundstück Nr. 531/6, KG-Nr. 45309, Sonstige Straßenverk	01.01.1900			1 831,49	0,00	0,00	0,00	0,00	1 831,49
	1/0020004/12314	Grundstück Nr. 539/2, KG-Nr. 45309, Sonstige Straßenverk	01.01.1900			299,26	0,00	0,00	0,00	0,00	299,26
	1/0020004/12315	Grundstück Nr. 540/2, KG-Nr. 45309, Sonstige Straßenverk	01.01.1900			1 117,46	0,00	0,00	0,00	0,00	1 117,46
	1/0020004/12317	Grundstück Nr. 545/22, KG-Nr. 45309, Sonstige Straßenve	01.01.1900			2 486,83	0,00	0,00	0,00	0,00	2 486,83
	1/0020004/12318	Grundstück Nr. 548/12, KG-Nr. 45309, Sonstige Straßenve	01.01.1900			869,35	0,00	0,00	0,00	0,00	869,35
	1/0020004/12319	Grundstück Nr. 548/9, KG-Nr. 45309, Sonstige Straßenverk	01.01.1900			1 602,32	0,00	0,00	0,00	0,00	1 602,32
	1/0020004/12320	Grundstück Nr. 55/4, KG-Nr. 45309, Sonstige Straßenverke	01.01.1900			223,50	0,00	0,00	0,00	0,00	223,50
	1/0020004/12321	Grundstück Nr. 552/3, KG-Nr. 45309, Sonstige Straßenverk	01.01.1900			20,83	0,00	0,00	0,00	0,00	20,83
	1/0020004/12322	Grundstück Nr. 581/2, KG-Nr. 45309, Sonstige Straßenverk	01.01.1900			217,81	0,00	0,00	0,00	0,00	217,81
	1/0020004/12324	Grundstück Nr. 661/5, KG-Nr. 45309, Sonstige Straßenverk	01.01.1900			3 996,34	0,00	0,00	0,00	0,00	3 996,34
	1/0020004/12325	Grundstück Nr. 663/10, KG-Nr. 45309, Sonstige Straßenve	01.01.1900			15 892,55	0,00	0,00	0,00	0,00	15 892,55
	1/0020004/12326	Grundstück Nr. 663/3, KG-Nr. 45309, Sonstige Straßenverk	01.01.1900			26 557,58	0,00	0,00	0,00	0,00	26 557,58
	1/0020004/12327	Grundstück Nr. 663/8, KG-Nr. 45309, Sonstige Straßenverk	01.01.1900			361,75	0,00	0,00	0,00	0,00	361,75
	1/0020004/12328	Grundstück Nr. 663/9, KG-Nr. 45309, Sonstige Straßenverk	01.01.1900			2 221,67	0,00	0,00	0,00	0,00	2 221,67
	1/0020004/12329	Grundstück Nr. 68/7, KG-Nr. 45309, Sonstige Straßenverke	01.01.1900			670,48	0,00	0,00	0,00	0,00	670,48
	1/0020004/12330	Grundstück Nr. 680/3, KG-Nr. 45309, Sonstige Straßenverk	01.01.1900			9 007,86	0,00	0,00	0,00	0,00	9 007,86
	1/0020004/12331	Grundstück Nr. 685/3, KG-Nr. 45309, Sonstige Straßenverk	01.01.1900			585,25	0,00	0,00	0,00	0,00	585,25
	1/0020004/12333	Grundstück Nr. 70/2, KG-Nr. 45309, Sonstige Straßenverke	01.01.1900			1 592,85	0,00	0,00	0,00	0,00	1 592,85
	1/0020004/12334	Grundstück Nr. 728/1, KG-Nr. 45309, Sonstige Straßenverk	01.01.1900			2 765,24	0,00	0,00	0,00	0,00	2 765,24
	1/0020004/12335	Grundstück Nr. 728/2, KG-Nr. 45309, Sonstige Straßenverk	01.01.1900			4 265,28	0,00	0,00	0,00	0,00	4 265,28
	1/0020004/12336	Grundstück Nr. 728/3, KG-Nr. 45309, Sonstige Straßenverk	01.01.1900			265,16	0,00	0,00	0,00	0,00	265,16
	1/0020004/12337	Grundstück Nr. 73/7, KG-Nr. 45309, Sonstige Straßenverke	01.01.1900			3 117,52	0,00	0,00	0,00	0,00	3 117,52
	1/0020004/12338	Grundstück Nr. 730, KG-Nr. 45309, Sonstige Straßenverke	01.01.1900			3 162,98	0,00	0,00	0,00	0,00	3 162,98
	1/0020004/12339	Grundstück Nr. 731, KG-Nr. 45309, Sonstige Straßenverke	01.01.1900			892,07	0,00	0,00	0,00	0,00	892,07
	1/0020004/12340	Grundstück Nr. 733, KG-Nr. 45309, Sonstige Straßenverke	01.01.1900			827,67	0,00	0,00	0,00	0,00	827,67
	1/0020004/12342	Grundstück Nr. 734, KG-Nr. 45309, Sonstige Straßenverke	01.01.1900			4 651,66	0,00	0,00	0,00	0,00	4 651,66
	1/0020004/12344	Grundstück Nr. 735, KG-Nr. 45309, Sonstige Straßenverke	01.01.1900			9 117,72	0,00	0,00	0,00	0,00	9 117,72
	1/0020004/12345	Grundstück Nr. 736, KG-Nr. 45309, Sonstige Straßenverke	01.01.1900			3 032,29	0,00	0,00	0,00	0,00	3 032,29
	1/0020004/12346	Grundstück Nr. 739, KG-Nr. 45309, Sonstige Straßenverke	01.01.1900			1 089,05	0,00	0,00	0,00	0,00	1 089,05
	1/0020004/12347	Grundstück Nr. 740, KG-Nr. 45309, Sonstige Straßenverke	01.01.1900			7 790,03	0,00	0,00	0,00	0,00	7 790,03
	1/0020004/12348	Grundstück Nr. 741, KG-Nr. 45309, Sonstige Straßenverke	01.01.1900			1 147,76	0,00	0,00	0,00	0,00	1 147,76
	1/0020004/12349	Grundstück Nr. 742, KG-Nr. 45309, Sonstige Straßenverke	01.01.1900			130,69	0,00	0,00	0,00	0,00	130,69
	1/0020004/12350	Grundstück Nr. 744, KG-Nr. 45309, Sonstige Straßenverke	01.01.1900			988,66	0,00	0,00	0,00	0,00	988,66
	1/0020004/12351	Grundstück Nr. 745, KG-Nr. 45309, Sonstige Straßenverke	01.01.1900			670,48	0,00	0,00	0,00	0,00	670,48
	1/0020004/12352	Grundstück Nr. 746, KG-Nr. 45309, Sonstige Straßenverke	01.01.1900			1 829,60	0,00	0,00	0,00	0,00	1 829,60
	1/0020004/12353	Grundstück Nr. 748, KG-Nr. 45309, Sonstige Straßenverke	01.01.1900			5 619,49	0,00	0,00	0,00	0,00	5 619,49

MVAG	Ansatz Konto	Bezeichnung	Inbetrieb- nahme	RND	ND	Buchwert 31.12.2021	Zugänge/ + Umbuchungen	Abgänge/ -	Wertaufholung+/ Wertminderung-	Abschreibung	Buchwert 31.12.2022
	1/0020004/12354	Grundstück Nr. 748, KG-Nr. 45309, Sonstige Verkehrsrand	01.01.1900			229,17	0,00	0,00	0,00	0,00	229,17
	1/0020004/12355	Grundstück Nr. 750, KG-Nr. 45309, Sonstige Straßenverke	01.01.1900			3 043,65	0,00	0,00	0,00	0,00	3 043,65
	1/0020004/12356	Grundstück Nr. 751, KG-Nr. 45309, Sonstige Straßenverke	01.01.1900			191,29	0,00	0,00	0,00	0,00	191,29
	1/0020004/12357	Grundstück Nr. 753, KG-Nr. 45309, Sonstige Straßenverke	01.01.1900			1 704,60	0,00	0,00	0,00	0,00	1 704,60
	1/0020004/12358	Grundstück Nr. 757/1, KG-Nr. 45309, Sonstige Straßenverk	01.01.1900			517,07	0,00	0,00	0,00	0,00	517,07
	1/0020004/12359	Grundstück Nr. 760, KG-Nr. 45309, Sonstige Straßenverke	01.01.1900			7 909,34	0,00	0,00	0,00	0,00	7 909,34
	1/0020004/12360	Grundstück Nr. 761, KG-Nr. 45309, Sonstige Straßenverke	01.01.1900			2 657,29	0,00	0,00	0,00	0,00	2 657,29
	1/0020004/12361	Grundstück Nr. 762, KG-Nr. 45309, Sonstige Straßenverke	01.01.1900			3 716,02	0,00	0,00	0,00	0,00	3 716,02
	1/0020004/12362	Grundstück Nr. 763, KG-Nr. 45309, Sonstige Straßenverke	01.01.1900			9 630,99	0,00	0,00	0,00	0,00	9 630,99
	1/0020004/12363	Grundstück Nr. 764, KG-Nr. 45309, Sonstige Straßenverke	01.01.1900			1 854,23	0,00	0,00	0,00	0,00	1 854,23
	1/0020004/12364	Grundstück Nr. 765/1, KG-Nr. 45309, Sonstige Straßenverk	01.01.1900			14 146,44	0,00	0,00	0,00	0,00	14 146,44
	1/0020004/12365	Grundstück Nr. 765/2, KG-Nr. 45309, Sonstige Straßenverk	01.01.1900			267,05	0,00	0,00	0,00	0,00	267,05
	1/0020004/12366	Grundstück Nr. 766, KG-Nr. 45309, Sonstige Straßenverke	01.01.1900			3 164,87	0,00	0,00	0,00	0,00	3 164,87
	1/0020004/12367	Grundstück Nr. 767, KG-Nr. 45309, Sonstige Straßenverke	01.01.1900			253,80	0,00	0,00	0,00	0,00	253,80
	1/0020004/12368	Grundstück Nr. 768, KG-Nr. 45309, Sonstige Straßenverke	01.01.1900			10 131,01	0,00	0,00	0,00	0,00	10 131,01
	1/0020004/12369	Grundstück Nr. 769, KG-Nr. 45309, Sonstige Straßenverke	01.01.1900			827,67	0,00	0,00	0,00	0,00	827,67
	1/0020004/12370	Grundstück Nr. 770, KG-Nr. 45309, Sonstige Straßenverke	01.01.1900			8 047,72	0,00	0,00	0,00	0,00	8 047,72
	1/0020004/12371	Grundstück Nr. 771, KG-Nr. 45309, Sonstige Straßenverke	01.01.1900			2 047,41	0,00	0,00	0,00	0,00	2 047,41
	1/0020004/12372	Grundstück Nr. 772, KG-Nr. 45309, Sonstige Straßenverke	01.01.1900			2 172,41	0,00	0,00	0,00	0,00	2 172,41
	1/0020004/12373	Grundstück Nr. 773, KG-Nr. 45309, Sonstige Straßenverke	01.01.1900			2 147,80	0,00	0,00	0,00	0,00	2 147,80
	1/0020004/12374	Grundstück Nr. 774, KG-Nr. 45309, Sonstige Straßenverke	01.01.1900			196,98	0,00	0,00	0,00	0,00	196,98
	1/0020004/12375	Grundstück Nr. 775, KG-Nr. 45309, Sonstige Straßenverke	01.01.1900			1 608,01	0,00	0,00	0,00	0,00	1 608,01
	1/0020004/12376	Grundstück Nr. 777, KG-Nr. 45309, Sonstige Straßenverke	01.01.1900			299,26	0,00	0,00	0,00	0,00	299,26
	1/0020004/12377	Grundstück Nr. 778, KG-Nr. 45309, Sonstige Straßenverke	01.01.1900			1 153,45	0,00	0,00	0,00	0,00	1 153,45
	1/0020004/12378	Grundstück Nr. 779, KG-Nr. 45309, Sonstige Verkehrsrand	01.01.1900			189,40	0,00	0,00	0,00	0,00	189,40
	1/0020004/12379	Grundstück Nr. 779/1, KG-Nr. 45309, Sonstige Straßenverk	01.01.1900			6 880,91	0,00	0,00	0,00	0,00	6 880,91
	1/0020004/12380	Grundstück Nr. 779/2, KG-Nr. 45309, Sonstige Straßenverk	01.01.1900			7,58	0,00	0,00	0,00	0,00	7,58
	1/0020004/12381	Grundstück Nr. 780, KG-Nr. 45309, Sonstige Straßenverke	01.01.1900			1 128,82	0,00	0,00	0,00	0,00	1 128,82
	1/0020004/12382	Grundstück Nr. 781, KG-Nr. 45309, Sonstige Straßenverke	01.01.1900			452,67	0,00	0,00	0,00	0,00	452,67
	1/0020004/12383	Grundstück Nr. 783/1, KG-Nr. 45309, Sonstige Parkplätze,	01.01.1900			5 184,32	0,00	0,00	0,00	0,00	5 184,32
	1/0020004/12384	Grundstück Nr. 783/2, KG-Nr. 45309, Sonstige Straßenverk	01.01.1900			174,24	0,00	0,00	0,00	0,00	174,24
	1/0020004/12385	Grundstück Nr. 784, KG-Nr. 45309, Sonstige Straßenverke	01.01.1900			375,02	0,00	0,00	0,00	0,00	375,02
	1/0020004/12386	Grundstück Nr. 785, KG-Nr. 45309, Sonstige Straßenverke	01.01.1900			3 903,53	0,00	0,00	0,00	0,00	3 903,53
	1/0020004/12387	Grundstück Nr. 786, KG-Nr. 45309, Sonstige Straßenverke	01.01.1900			1 787,94	0,00	0,00	0,00	0,00	1 787,94
	1/0020004/12388	Grundstück Nr. 787, KG-Nr. 45309, Sonstige Straßenverke	01.01.1900			787,90	0,00	0,00	0,00	0,00	787,90
	1/0020004/12389	Grundstück Nr. 788, KG-Nr. 45309, Sonstige Straßenverke	01.01.1900			1 179,97	0,00	0,00	0,00	0,00	1 179,97
	1/0020004/12390	Grundstück Nr. 790, KG-Nr. 45309, Sonstige Straßenverke	01.01.1900			2 594,78	0,00	0,00	0,00	0,00	2 594,78
	1/0020004/12391	Grundstück Nr. 791, KG-Nr. 45309, Sonstige Straßenverke	01.01.1900			1 200,80	0,00	0,00	0,00	0,00	1 200,80
	1/0020004/12392	Grundstück Nr. 792, KG-Nr. 45309, Sonstige Straßenverke	01.01.1900			1 079,58	0,00	0,00	0,00	0,00	1 079,58

MVAG	Ansatz Konto	Bezeichnung	Inbetrieb- nahme	RND	ND	Buchwert 31.12.2021	Zugänge/ + Umbuchungen	Abgänge/ -	Wertaufholung+/ Wertminderung-	Abschreibung	Buchwert 31.12.2022
	1/0020004/12393	Grundstück Nr. 793, KG-Nr. 45309, Sonstige Straßenverke	01.01.1900			1 155,34	0,00	0,00	0,00	0,00	1 155,34
	1/0020004/12394	Grundstück Nr. 796, KG-Nr. 45309, Sonstige Straßenverke	01.01.1900			7 511,60	0,00	0,00	0,00	0,00	7 511,60
	1/0020004/12395	Grundstück Nr. 799, KG-Nr. 45309, Sonstige Straßenverke	01.01.1900			755,71	0,00	0,00	0,00	0,00	755,71
	1/0020004/12396	Grundstück Nr. 8/3, KG-Nr. 45309, Sonstige Straßenverke	01.01.1900			678,06	0,00	0,00	0,00	0,00	678,06
	1/0020004/12397	Grundstück Nr. 801, KG-Nr. 45309, Sonstige Straßenverke	01.01.1900			528,43	0,00	0,00	0,00	0,00	528,43
	1/0020004/12398	Grundstück Nr. 802, KG-Nr. 45309, Sonstige Straßenverke	01.01.1900			554,95	0,00	0,00	0,00	0,00	554,95
	1/0020004/12399	Grundstück Nr. 803, KG-Nr. 45309, Sonstige Straßenverke	01.01.1900			2 837,22	0,00	0,00	0,00	0,00	2 837,22
	1/0020004/12400	Grundstück Nr. 804, KG-Nr. 45309, Sonstige Straßenverke	01.01.1900			1 384,51	0,00	0,00	0,00	0,00	1 384,51
	1/0020004/12401	Grundstück Nr. 805, KG-Nr. 45309, Sonstige Straßenverke	01.01.1900			31 215,92	0,00	0,00	0,00	0,00	31 215,92
	1/0020004/12402	Grundstück Nr. 806/1, KG-Nr. 45309, Sonstige Straßenverke	01.01.1900			3 674,36	0,00	0,00	0,00	0,00	3 674,36
	1/0020004/12403	Grundstück Nr. 807, KG-Nr. 45309, Sonstige Straßenverke	01.01.1900			3 020,93	0,00	0,00	0,00	0,00	3 020,93
	1/0020004/12405	Grundstück Nr. 809, KG-Nr. 45309, Sonstige Straßenverke	01.01.1900			1 772,78	0,00	0,00	0,00	0,00	1 772,78
	1/0020004/12406	Grundstück Nr. 810, KG-Nr. 45309, Sonstige Straßenverke	01.01.1900			2 833,42	0,00	0,00	0,00	0,00	2 833,42
	1/0020004/12407	Grundstück Nr. 811, KG-Nr. 45309, Sonstige Straßenverke	01.01.1900			4 770,99	0,00	0,00	0,00	0,00	4 770,99
	1/0020004/12408	Grundstück Nr. 816, KG-Nr. 45309, Sonstige Straßenverke	01.01.1900			2 791,76	0,00	0,00	0,00	0,00	2 791,76
	1/0020004/12409	Grundstück Nr. 817, KG-Nr. 45309, Sonstige Straßenverke	01.01.1900			3 522,84	0,00	0,00	0,00	0,00	3 522,84
	1/0020004/12410	Grundstück Nr. 820, KG-Nr. 45309, Sonstige Straßenverke	01.01.1900			465,92	0,00	0,00	0,00	0,00	465,92
	1/0020004/12411	Grundstück Nr. 821, KG-Nr. 45309, Sonstige Straßenverke	01.01.1900			5 625,18	0,00	0,00	0,00	0,00	5 625,18
	1/0020004/12412	Grundstück Nr. 824/2, KG-Nr. 45309, Sonstige Straßenverke	01.01.1900			2 395,91	0,00	0,00	0,00	0,00	2 395,91
	1/0020004/12413	Grundstück Nr. 826/2, KG-Nr. 45309, Sonstige Straßenverke	01.01.1900			5 911,17	0,00	0,00	0,00	0,00	5 911,17
	1/0020004/12414	Grundstück Nr. 827, KG-Nr. 45309, Sonstige Straßenverke	01.01.1900			1 806,88	0,00	0,00	0,00	0,00	1 806,88
	1/0020004/12415	Grundstück Nr. 828, KG-Nr. 45309, Sonstige Straßenverke	01.01.1900			2 409,16	0,00	0,00	0,00	0,00	2 409,16
	1/0020004/12416	Grundstück Nr. 829, KG-Nr. 45309, Sonstige Straßenverke	01.01.1900			1 929,99	0,00	0,00	0,00	0,00	1 929,99
	1/0020004/12417	Grundstück Nr. 830, KG-Nr. 45309, Sonstige Straßenverke	01.01.1900			2 142,11	0,00	0,00	0,00	0,00	2 142,11
	1/0020004/12418	Grundstück Nr. 832, KG-Nr. 45309, Sonstige Straßenverke	01.01.1900			3 589,13	0,00	0,00	0,00	0,00	3 589,13
	1/0020004/12419	Grundstück Nr. 833, KG-Nr. 45309, Sonstige Straßenverke	01.01.1900			9 952,97	0,00	0,00	0,00	0,00	9 952,97
	1/0020004/12420	Grundstück Nr. 834, KG-Nr. 45309, Sonstige Straßenverke	01.01.1900			7 861,99	0,00	0,00	0,00	0,00	7 861,99
	1/0020004/12421	Grundstück Nr. 835, KG-Nr. 45309, Sonstige Straßenverke	01.01.1900			4 986,91	0,00	0,00	0,00	0,00	4 986,91
	1/0020004/12423	Grundstück Nr. 837, KG-Nr. 45309, Sonstige Straßenverke	01.01.1900			4 045,58	0,00	0,00	0,00	0,00	4 045,58
	1/0020004/12424	Grundstück Nr. 838, KG-Nr. 45309, Sonstige Straßenverke	01.01.1900			973,52	0,00	0,00	0,00	0,00	973,52
	1/0020004/12425	Grundstück Nr. 840, KG-Nr. 45309, Sonstige Straßenverke	01.01.1900			4 011,50	0,00	0,00	0,00	0,00	4 011,50
	1/0020004/12426	Grundstück Nr. 841/1, KG-Nr. 45309, Sonstige Straßenverke	01.01.1900			971,62	0,00	0,00	0,00	0,00	971,62
	1/0020004/12428	Grundstück Nr. 842, KG-Nr. 45309, Sonstige Straßenverke	01.01.1900			1 428,08	0,00	0,00	0,00	0,00	1 428,08
	1/0020004/12429	Grundstück Nr. 845, KG-Nr. 45309, Sonstige Straßenverke	01.01.1900			2 568,27	0,00	0,00	0,00	0,00	2 568,27
	1/0020004/12430	Grundstück Nr. 847/1, KG-Nr. 45309, Sonstige Straßenverke	01.01.1900			1 452,69	0,00	0,00	0,00	0,00	1 452,69
	1/0020004/12431	Grundstück Nr. 847/3, KG-Nr. 45309, Sonstige Straßenverke	01.01.1900			920,48	0,00	0,00	0,00	0,00	920,48
	1/0020004/12432	Grundstück Nr. 849, KG-Nr. 45309, Sonstige Straßenverke	01.01.1900			2 251,97	0,00	0,00	0,00	0,00	2 251,97
	1/0020004/12433	Grundstück Nr. 850, KG-Nr. 45309, Sonstige Straßenverke	01.01.1900			659,12	0,00	0,00	0,00	0,00	659,12
	1/0020004/12434	Grundstück Nr. 877, KG-Nr. 45309, Sonstige Straßenverke	01.01.1900			278,41	0,00	0,00	0,00	0,00	278,41

MVAG	Ansatz Konto	Bezeichnung	Inbetrieb- nahme	RND	ND	Buchwert 31.12.2021	Zugänge/ + Umbuchungen	Abgänge/ -	Wertaufholung+/ Wertminderung-	Abschreibung	Buchwert 31.12.2022
	1/0020004/12435	Grundstück Nr. 126/18, KG-Nr. 45304, Sonstige Straßenve	01.01.1900			48 936,94	0,00	0,00	0,00	0,00	48 936,94
	1/0020004/12442	Grundstück Nr. 7/3, KG-Nr. 45304, Sonstige Straßenverke	01.01.1900			3 535,00	0,00	0,00	0,00	0,00	3 535,00
	1/0020004/12444	Grundstück Nr. 1091/64, KG-Nr. 45306, Sonstige, Stadtpar	01.01.1900			48 227,64	0,00	0,00	0,00	0,00	48 227,64
	1/0020004/12446	Grundstück Nr. 1099/7, KG-Nr. 45306, Sonstige, Parkplatz	01.01.1900			66 738,75	0,00	0,00	0,00	0,00	66 738,75
	1/0020004/12467	Grundstück Nr. 1983/33, KG-Nr. 45306, Sonstige Straßenv	01.01.1900			21 536,66	0,00	0,00	0,00	0,00	21 536,66
	1/0020004/12483	Grundstück Nr. 2048/4, KG-Nr. 45306, Sonstige, Kürnbergg	01.01.1900			187 500,00	0,00	0,00	0,00	0,00	187 500,00
	1/0020004/12484	Grundstück Nr. 2060/1, KG-Nr. 45306, Sonstige, Stadtpark	01.01.1900			191,84	0,00	0,00	0,00	0,00	191,84
	1/0020004/12501	Grundstück Nr. 2165/1, KG-Nr. 45306, Sonstige, Acker Ret	01.01.1900			15 900,81	0,00	0,00	0,00	0,00	15 900,81
	1/0020004/12508	Grundstück Nr. 405/10, KG-Nr. 45306, Sonstige Straßenve	01.01.1900			307 146,72	0,00	0,00	0,00	0,00	307 146,72
	1/0020004/12527	Grundstück Nr. 460/1, KG-Nr. 45306, Sonstige, Stadtfriedh	01.01.1900			32 663,44	0,00	0,00	0,00	0,00	32 663,44
	1/0020004/12534	Grundstück Nr. 766/46, KG-Nr. 45306, Sonstige Straßenve	01.01.1900			955,60	0,00	0,00	0,00	0,00	955,60
	1/0020004/12538	Grundstück Nr. 805/7, KG-Nr. 45306, Sonstige Parkplätze,	01.01.1900			1 963,46	0,00	0,00	0,00	0,00	1 963,46
	1/0020004/12557	Grundstück Nr. 2065/1, KG-Nr. 45306, Sonstige, Stadtpark	01.01.1900			3 274,06	0,00	0,00	0,00	0,00	3 274,06
	1/0020004/12561	Grundstück Nr. 488/20, KG-Nr. 45306, Sonstige Straßenve	01.01.1900			927,10	0,00	0,00	0,00	0,00	927,10
	1/0020004/12595	Grundstück Nr. 2066/1, KG-Nr. 45306, Sonstige, Kleingart	05.04.1971			12 600,72	0,00	0,00	0,00	0,00	12 600,72
	1/0020004/12596	Grundstück Nr. 2066/2, KG-Nr. 45306, Sonstige, Kleingart	05.04.1971			35 976,38	0,00	0,00	0,00	0,00	35 976,38
	1/0020004/12597	Grundstück Nr. 2066/3, KG-Nr. 45306, Sonstige, Kleingart	05.04.1971			4 701,62	0,00	0,00	0,00	0,00	4 701,62
	1/0020004/12598	Grundstück 4/5 KG Ruffling öffentliches Gut	01.07.2019			179 870,43	0,00	0,00	0,00	0,00	179 870,43
	1/0020004/12599	Grundstück 716/22 Straßenverkehrsanlage öffentliches Gu	01.07.2020			1 599,49	0,00	0,00	0,00	0,00	1 599,49
	1/0020004/12604	Grundstück 74/9 KG 45306	01.01.2021			1 436,00	31 200,00	0,00	0,00	0,00	32 636,00
	1/0030001/11536	Grundstück Nr. 129, KG-Nr. 45304, landwirtschaftlich genu	01.01.1900			445,09	0,00	0,00	0,00	0,00	445,09
	1/0030001/11598	Grundstück Nr. 734/5, KG-Nr. 45304, landwirtschaftlich ger	01.01.1900			558,73	0,00	0,00	0,00	0,00	558,73
	1/0030001/11626	Grundstück Nr. 795/8, KG-Nr. 45304, landwirtschaftlich ger	01.01.1900			804,95	0,00	0,00	0,00	0,00	804,95
	1/0030001/11702	Grundstück Nr. 1342/28, KG-Nr. 45306, landwirtschaftlich c	01.01.1900			1 089,05	0,00	0,00	0,00	0,00	1 089,05
	1/0030001/11754	Grundstück Nr. 1398/28, KG-Nr. 45306, landwirtschaftlich c	01.01.1900			681,84	0,00	0,00	0,00	0,00	681,84
	1/0030001/11771	Grundstück Nr. 1410/55, KG-Nr. 45306, landwirtschaftlich c	01.01.1900			217,81	0,00	0,00	0,00	0,00	217,81
	1/0030001/11777	Grundstück Nr. 1418/2, KG-Nr. 45306, landwirtschaftlich ge	01.01.1900			15 426,63	0,00	0,00	0,00	0,00	15 426,63
	1/0030001/11795	Grundstück Nr. 1493/5, KG-Nr. 45306, landwirtschaftlich ge	01.01.1900			50 124,71	0,00	0,00	0,00	0,00	50 124,71
	1/0030001/11819	Grundstück Nr. 1864/26, KG-Nr. 45306, Gärten, Waldeggst	01.01.1900			10 363,97	0,00	0,00	0,00	0,00	10 363,97
	1/0030001/11824	Grundstück Nr. 1864/33, KG-Nr. 45306, landwirtschaftlich c	01.01.1900			113,64	0,00	0,00	0,00	0,00	113,64
	1/0030001/11841	Grundstück Nr. 1873/5, KG-Nr. 45306, landwirtschaftlich ge	01.01.1900			255,69	0,00	0,00	0,00	0,00	255,69
	1/0030001/11842	Grundstück Nr. 1873/6, KG-Nr. 45306, landwirtschaftlich ge	01.01.1900			160,99	0,00	0,00	0,00	0,00	160,99
	1/0030001/11860	Grundstück Nr. 1880/4, KG-Nr. 45306, landwirtschaftlich ge	01.01.1900			539,79	0,00	0,00	0,00	0,00	539,79
	1/0030001/11876	Grundstück Nr. 19/5, KG-Nr. 45306, Gärten Gärten, 8,00 m	01.01.1900			60,61	0,00	0,00	0,00	0,00	60,61
	1/0030001/11907	Grundstück Nr. 1965, KG-Nr. 45306, landwirtschaftlich geni	01.01.1900			1 789,83	0,00	0,00	0,00	0,00	1 789,83
	1/0030001/11913	Grundstück Nr. 1977/7, KG-Nr. 45306, landwirtschaftlich ge	01.01.1900			189,40	0,00	0,00	0,00	0,00	189,40
	1/0030001/11916	Grundstück Nr. 1983/30, KG-Nr. 45306, Gärten Gärten, 80	01.01.1900			6 060,80	0,00	0,00	0,00	0,00	6 060,80
	1/0030001/11953	Grundstück Nr. 207/33, KG-Nr. 45306, Gärten Gärten, 249,	01.01.1900			1 886,42	0,00	0,00	0,00	0,00	1 886,42
	1/0030001/11968	Grundstück Nr. 2072/21, KG-Nr. 45306, Gärten Gärten, 34	01.01.1900			2 628,87	0,00	0,00	0,00	0,00	2 628,87

MVAG	Ansatz Konto	Bezeichnung	Inbetrieb- nahme	RND	ND	Buchwert 31.12.2021	Zugänge/ + Umbuchungen	Abgänge/ -	Wertaufholung+/ Wertminderung-	Abschreibung	Buchwert 31.12.2022
	1/0030001/11997	Grundstück Nr. 2119/9, KG-Nr. 45306, landwirtschaftlich ge	01.01.1900			40 891,46	0,00	0,00	0,00	0,00	40 891,46
	1/0030001/12000	Grundstück Nr. 2132/1, KG-Nr. 45306, Gärten, Welser Stra	01.01.1900			522,74	0,00	0,00	0,00	0,00	522,74
	1/0030001/12059	Grundstück Nr. 441/7, KG-Nr. 45306, landwirtschaftlich ger	01.01.1900			217,81	0,00	0,00	0,00	0,00	217,81
	1/0030001/12107	Grundstück Nr. 525/12, KG-Nr. 45306, landwirtschaftlich ge	01.01.1900			3 456,55	0,00	0,00	0,00	0,00	3 456,55
	1/0030001/12108	Grundstück Nr. 525/6, KG-Nr. 45306, landwirtschaftlich ger	01.01.1900			3 996,34	0,00	0,00	0,00	0,00	3 996,34
	1/0030001/12114	Grundstück Nr. 535/3, KG-Nr. 45306, landwirtschaftlich ger	01.01.1900			804,95	0,00	0,00	0,00	0,00	804,95
	1/0030001/12121	Grundstück Nr. 576/8, KG-Nr. 45306, Gärten Gärten, 175,0	01.01.1900			1 325,80	0,00	0,00	0,00	0,00	1 325,80
	1/0030001/12204	Grundstück Nr. 705/40, KG-Nr. 45306, Gärten Gärten, 64,0	01.01.1900			484,86	0,00	0,00	0,00	0,00	484,86
	1/0030001/12237	Grundstück Nr. 807/43, KG-Nr. 45306, Gärten, Klimtstraße	01.01.1900			4 894,10	0,00	0,00	0,00	0,00	4 894,10
	1/0030001/12238	Grundstück Nr. 807/44, KG-Nr. 45306, Gärten, Klimtstraße	01.01.1900			5 954,74	0,00	0,00	0,00	0,00	5 954,74
	1/0030001/12239	Grundstück Nr. 807/45, KG-Nr. 45306, Gärten, Klimtstraße	01.01.1900			5 901,70	0,00	0,00	0,00	0,00	5 901,70
	1/0030001/12240	Grundstück Nr. 807/46, KG-Nr. 45306, Gärten, Klimtstraße	01.01.1900			5 863,82	0,00	0,00	0,00	0,00	5 863,82
	1/0030001/12248	Grundstück Nr. 921/31, KG-Nr. 45306, Gärten Gärten, 16,0	01.01.1900			121,22	0,00	0,00	0,00	0,00	121,22
	1/0030001/12251	Grundstück Nr. 96/10, KG-Nr. 45306, Gärten Gärten, 281,0	01.01.1900			2 128,86	0,00	0,00	0,00	0,00	2 128,86
	1/0030001/12254	Grundstück Nr. 990/3, KG-Nr. 45306, landwirtschaftlich ger	01.01.1900			189,40	0,00	0,00	0,00	0,00	189,40
	1/0030001/12294	Grundstück Nr. 412/2, KG-Nr. 45309, landwirtschaftlich ger	01.01.1900			520,85	0,00	0,00	0,00	0,00	520,85
	1/0030001/12302	Grundstück Nr. 46/11, KG-Nr. 45309, landwirtschaftlich ger	01.01.1900			2 225,45	0,00	0,00	0,00	0,00	2 225,45
	1/0030001/12304	Grundstück Nr. 479/1, KG-Nr. 45309, landwirtschaftlich ger	01.01.1900			823,89	0,00	0,00	0,00	0,00	823,89
	1/0030001/12306	Grundstück Nr. 5/4, KG-Nr. 45309, landwirtschaftlich genut	01.01.1900			767,07	0,00	0,00	0,00	0,00	767,07
	1/0030001/12316	Grundstück Nr. 542, KG-Nr. 45309, Gärten Gärten, 80,00 n	01.01.1900			606,08	0,00	0,00	0,00	0,00	606,08
	1/0030001/12323	Grundstück Nr. 644/4, KG-Nr. 45309, landwirtschaftlich ger	01.01.1900			1 761,42	0,00	0,00	0,00	0,00	1 761,42
	1/0030001/12332	Grundstück Nr. 690/17, KG-Nr. 45309, landwirtschaftlich ge	01.01.1900			3 333,44	0,00	0,00	0,00	0,00	3 333,44
	1/0030001/12341	Grundstück Nr. 734, KG-Nr. 45309, landwirtschaftlich genui	01.01.1900			1 079,58	0,00	0,00	0,00	0,00	1 079,58
	1/0030001/12343	Grundstück Nr. 735, KG-Nr. 45309, landwirtschaftlich genui	01.01.1900			1 515,20	0,00	0,00	0,00	0,00	1 515,20
	1/0030001/12404	Grundstück Nr. 808, KG-Nr. 45309, landwirtschaftlich genui	01.01.1900			2 859,94	0,00	0,00	0,00	0,00	2 859,94
	1/0030001/12422	Grundstück Nr. 836, KG-Nr. 45309, landwirtschaftlich genui	01.01.1900			9 621,52	0,00	0,00	0,00	0,00	9 621,52
	1/0030001/12436	Grundstück Nr. 13/2, KG-Nr. 45304, landwirtschaftlich genu	01.01.1900			15 655,00	0,00	0,00	0,00	0,00	15 655,00
	1/0030001/12440	Grundstück Nr. 7/3, KG-Nr. 45304, landwirtschaftlich genut	01.01.1900			32 572,50	0,00	0,00	0,00	0,00	32 572,50
	1/0030001/12441	Grundstück Nr. 7/3, KG-Nr. 45304, Gärten Gärten, 3.345,0l	01.01.1900			84 461,25	0,00	0,00	0,00	0,00	84 461,25
	1/0030001/12443	Grundstück Nr. 1035/10, KG-Nr. 45306, Gärten Gärten, Flä	01.01.1900			78 292,81	0,00	0,00	0,00	0,00	78 292,81
	1/0030001/12449	Grundstück Nr. 1099/8, KG-Nr. 45306, Gärten, Kindergarte	01.01.1900			151 274,50	0,00	0,00	0,00	0,00	151 274,50
	1/0030001/12450	Grundstück Nr. 124/4, KG-Nr. 45306, landwirtschaftlich ger	01.01.1900			13 668,84	0,00	0,00	0,00	0,00	13 668,84
	1/0030001/12456	Grundstück Nr. 1373/42, KG-Nr. 45306, Gärten Gärten, 79'	01.01.1900			134 813,84	0,00	0,00	0,00	0,00	134 813,84
	1/0030001/12462	Grundstück Nr. 17/3, KG-Nr. 45306, Gärten, Michaelsbergs	01.01.1900			109 796,26	0,00	0,00	0,00	0,00	109 796,26
	1/0030001/12463	Grundstück Nr. 1893/10, KG-Nr. 45306, landwirtschaftlich g	01.01.1900			232 916,43	0,00	0,00	0,00	0,00	232 916,43
	1/0030001/12464	Grundstück Nr. 1963/2, KG-Nr. 45306, landwirtschaftlich ge	01.01.1900			31 500,00	0,00	0,00	0,00	0,00	31 500,00
	1/0030001/12465	Grundstück Nr. 1980, KG-Nr. 45306, landwirtschaftlich geni	01.01.1900			164 446,55	0,00	0,00	0,00	0,00	164 446,55
	1/0030001/12466	Grundstück Nr. 1983/32, KG-Nr. 45306, Gärten Gärten, Flä	01.01.1900			117 071,06	0,00	0,00	0,00	0,00	117 071,06
	1/0030001/12469	Grundstück Nr. 2/2, KG-Nr. 45306, Gärten, Michaelsbergstr	01.01.1900			7 903,16	0,00	0,00	0,00	0,00	7 903,16

MVAG	Ansatz Konto	Bezeichnung	Inbetrieb- nahme	RND	ND	Buchwert 31.12.2021	Zugänge/ + Umbuchungen	Abgänge/ -	Wertaufholung+/ Wertminderung-	Abschreibung	Buchwert 31.12.2022
	1/0030001/12472	Grundstück Nr. 2021/10, KG-Nr. 45306, landwirtschaftlich g	01.01.1900			70 009,70	0,00	0,00	0,00	0,00	70 009,70
	1/0030001/12473	Grundstück Nr. 2022, KG-Nr. 45306, landwirtschaftlich geni	01.01.1900			209 341,26	0,00	0,00	0,00	0,00	209 341,26
	1/0030001/12478	Grundstück Nr. 2048/1, KG-Nr. 45306, Gärten Gärten, 8.62	01.01.1900			269 625,00	0,00	0,00	0,00	0,00	269 625,00
	1/0030001/12486	Grundstück Nr. 2060/2, KG-Nr. 45306, landwirtschaftlich ge	01.01.1900			5 450,00	0,00	0,00	0,00	0,00	5 450,00
	1/0030001/12487	Grundstück Nr. 2060/3, KG-Nr. 45306, landwirtschaftlich ge	01.01.1900			4 512,60	0,00	0,00	0,00	0,00	4 512,60
	1/0030001/12488	Grundstück Nr. 2060/4, KG-Nr. 45306, landwirtschaftlich ge	01.01.1900			1 508,56	0,00	0,00	0,00	0,00	1 508,56
	1/0030001/12489	Grundstück Nr. 2061, KG-Nr. 45306, landwirtschaftlich geni	01.01.1900			5 572,08	0,00	0,00	0,00	0,00	5 572,08
	1/0030001/12499	Grundstück Nr. 2145, KG-Nr. 45306, landwirtschaftlich geni	01.01.1900			196 579,32	0,00	0,00	0,00	0,00	196 579,32
	1/0030001/12500	Grundstück Nr. 2147, KG-Nr. 45306, landwirtschaftlich geni	01.01.1900			4 460,28	0,00	0,00	0,00	0,00	4 460,28
	1/0030001/12502	Grundstück Nr. 2165/3, KG-Nr. 45306, landwirtschaftlich ge	01.01.1900			58 516,15	0,00	0,00	0,00	0,00	58 516,15
	1/0030001/12503	Grundstück Nr. 2166/1, KG-Nr. 45306, landwirtschaftlich ge	01.01.1900			29 243,54	0,00	0,00	0,00	0,00	29 243,54
	1/0030001/12504	Grundstück Nr. 2166/6, KG-Nr. 45306, landwirtschaftlich ge	01.01.1900			29 272,61	0,00	0,00	0,00	0,00	29 272,61
	1/0030001/12505	Grundstück Nr. 2216, KG-Nr. 45306, landwirtschaftlich geni	01.01.1900			80 077,92	0,00	0,00	0,00	0,00	80 077,92
	1/0030001/12512	Grundstück Nr. 405/9, KG-Nr. 45306, Gärten Gärten, Fläch	01.01.1900			613 028,16	0,00	0,00	0,00	0,00	613 028,16
	1/0030001/12514	Grundstück Nr. 433/4, KG-Nr. 45306, landwirtschaftlich ger	01.01.1900			786,06	0,00	0,00	0,00	0,00	786,06
	1/0030001/12518	Grundstück Nr. 445/10, KG-Nr. 45306, Gärten, Skateranlag	01.01.1900			72 600,66	0,00	0,00	0,00	0,00	72 600,66
	1/0030001/12519	Grundstück Nr. 445/11, KG-Nr. 45306, Gärten, Florianipark	01.01.1900			70 420,46	0,00	0,00	0,00	0,00	70 420,46
	1/0030001/12520	Grundstück Nr. 445/8, KG-Nr. 45306, Gärten, Florianipark (01.01.1900			85 354,83	0,00	0,00	0,00	0,00	85 354,83
	1/0030001/12521	Grundstück Nr. 445/9, KG-Nr. 45306, Gärten, Florianipark (01.01.1900			48 182,42	0,00	0,00	0,00	0,00	48 182,42
	1/0030001/12523	Grundstück Nr. 449/8, KG-Nr. 45306, Gärten, Kirchbühelga	01.01.1900			574 925,76	0,00	0,00	0,00	0,00	574 925,76
	1/0030001/12524	Grundstück Nr. 451/2, KG-Nr. 45306, landwirtschaftlich ger	01.01.1900			98 566,16	0,00	0,00	0,00	0,00	98 566,16
	1/0030001/12526	Grundstück Nr. 460/1, KG-Nr. 45306, Gärten, Stadtfriedhof	01.01.1900			19 644,56	0,00	0,00	0,00	0,00	19 644,56
	1/0030001/12529	Grundstück Nr. 525/2, KG-Nr. 45306, Gärten, Spiel- und Li	01.01.1900			460 921,30	0,00	0,00	0,00	0,00	460 921,30
	1/0030001/12530	Grundstück Nr. 565/1, KG-Nr. 45306, landwirtschaftlich ger	01.01.1900			4 659,24	0,00	0,00	0,00	0,00	4 659,24
	1/0030001/12532	Grundstück Nr. 582/1, KG-Nr. 45306, Gärten, Bachweg 23,	01.01.1900			15 750,50	0,00	0,00	0,00	0,00	15 750,50
	1/0030001/12533	Grundstück Nr. 755/6, KG-Nr. 45306, Gärten, Spielplatz Nu	01.01.1900			6 955,08	0,00	0,00	0,00	0,00	6 955,08
	1/0030001/12535	Grundstück Nr. 805/3, KG-Nr. 45306, landwirtschaftlich ger	01.01.1900			943 471,50	0,00	0,00	0,00	0,00	943 471,50
	1/0030001/12537	Grundstück Nr. 805/6, KG-Nr. 45306, Gärten, Rottmayrstra	01.01.1900			630 915,30	0,00	0,00	0,00	0,00	630 915,30
	1/0030001/12542	Grundstück Nr. 31, KG-Nr. 45309, Gärten Gärten, 1.237,00	01.01.1900			164 142,31	0,00	0,00	0,00	0,00	164 142,31
	1/0030001/12544	Grundstück Nr. 347/3, KG-Nr. 45309, Gärten, Haltestellenw	01.01.1900			29 201,41	0,00	0,00	0,00	0,00	29 201,41
	1/0030001/12551	Grundstück Nr. 76/2, KG-Nr. 45309, Gärten, Hochbehälter	01.01.1900			12 203,87	0,00	0,00	0,00	0,00	12 203,87
	1/0030001/12554	Grundstück Nr. 171/1, KG-Nr. 45304, landwirtschaftlich ger	01.01.1900			34 296,24	0,00	0,00	0,00	0,00	34 296,24
	1/0030001/12555	Grundstück Nr. 174/14, KG-Nr. 45304, Gärten, Holzheimer	01.01.1900			874,83	0,00	533,61	0,00	0,00	341,22
	1/0030001/12559	Grundstück Nr. 423/4, KG-Nr. 45306, Gärten Gärten, Fläch	01.01.1900			1 321,08	0,00	0,00	0,00	0,00	1 321,08
	1/0030001/12560	Grundstück Nr. 423/5, KG-Nr. 45306, Gärten Gärten, Fläch	01.01.1900			431,64	0,00	0,00	0,00	0,00	431,64
	1/0030001/12564	Grundstück Nr. 65, KG-Nr. 45306, Gärten, Fuchselbachstra	01.01.1900			21 186,96	0,00	0,00	0,00	0,00	21 186,96
	1/0030001/12566	Grundstück Nr. 650/12, KG-Nr. 45306, landwirtschaftlich ge	01.01.1900			1 079,58	0,00	0,00	0,00	0,00	1 079,58
	1/0030001/12569	Grundstück Nr. 268, KG-Nr. 45309, landwirtschaftlich genu	01.01.1900			2 655,24	0,00	0,00	0,00	0,00	2 655,24
	1/0030001/12572	Grundstück Nr. 2163, KG-Nr. 45306, landwirtschaftlich geni	01.01.1900			20 041,12	0,00	0,00	0,00	0,00	20 041,12

MVAG	Ansatz Konto	Bezeichnung	Inbetrieb- nahme	RND	ND	Buchwert 31.12.2021	Zugänge/ + Umbuchungen	Abgänge/ -	Wertaufholung+/ Wertminderung-	Abschreibung	Buchwert 31.12.2022
	1/0030001/12574	Grundstück Nr. 446/4, KG-Nr. 45306, Gärten, Musikschule	01.01.1900			11 942,64	0,00	0,00	0,00	0,00	11 942,64
	1/0030001/12576	Grundstück Nr. 449/1, KG-Nr. 45306, Gärten Gärten, 2.569	01.01.1900			67 281,32	0,00	0,00	0,00	0,00	67 281,32
	1/0030001/12578	Grundstück Nr. 449/3, KG-Nr. 45306, Gärten, Rufflinger Str	01.01.1900			21 842,46	0,00	0,00	0,00	0,00	21 842,46
	1/0030001/12580	Grundstück Nr. 53/4, KG-Nr. 45304, Gärten, Zaubertalstraß	01.01.1900			171 483,21	0,00	0,00	0,00	0,00	171 483,21
	1/0030001/12582	Grundstück Nr. 17/4, KG-Nr. 45306, Gärten, Michaelsbergs	01.01.1900			2 261,27	0,00	0,00	0,00	0,00	2 261,27
	1/0030001/12583	Grundstück Nr. 451/3, KG-Nr. 45306, landwirtschaftlich ger	01.01.1900			20 819,00	0,00	0,00	0,00	0,00	20 819,00
	1/0030001/12586	Grundstück Nr. 512/13, KG-Nr. 45306, Gärten, Michaelsber	01.01.1900			3 438,52	0,00	0,00	0,00	0,00	3 438,52
	1/0030001/12588	Grundstück Nr. 8/2, KG-Nr. 45306, Gärten, Stadtplatz 44, 4	01.01.1900			66 512,07	0,00	0,00	0,00	0,00	66 512,07
	1/0030001/12591	Grundstück Nr. 826/13, KG-Nr. 45306, Gärten, Waldeggst	01.01.1900			2 989,60	0,00	0,00	0,00	0,00	2 989,60
	1/0030001/12592	Grundstück Nr. 2064/4, KG-Nr. 45306, landwirtschaftlich ge	01.01.1900			180 260,30	0,00	0,00	0,00	0,00	180 260,30
	1/0030001/12594	Grundstück Nr. 2066/1, KG-Nr. 45306, Gärten, Kleingarten: 05.04.1971	01.01.1900			176 466,84	0,00	0,00	0,00	0,00	176 466,84
	1/0030002/11678	Grundstück Nr. 1308/14, KG-Nr. 45306, Wald Wälder, 701, 01.01.1900	01.01.1900			6 638,47	0,00	0,00	0,00	0,00	6 638,47
	1/0030002/11796	Grundstück Nr. 1493/5, KG-Nr. 45306, Wald Wälder, 1.311	01.01.1900			12 415,17	0,00	0,00	0,00	0,00	12 415,17
	1/0030002/12454	Grundstück Nr. 1370/12, KG-Nr. 45306, Wald Wälder, Fläci	01.01.1900			1 411,67	0,00	0,00	0,00	0,00	1 411,67
	1/0030002/12570	Grundstück Nr. 268, KG-Nr. 45309, Wald, Biotop Wälder, F	01.01.1900			6 507,30	0,00	0,00	0,00	0,00	6 507,30
	1/0030002/12584	Grundstück Nr. 451/3, KG-Nr. 45306, Wald, Alhartinger We	01.01.1900			71 743,80	0,00	0,00	0,00	0,00	71 743,80
	2/0070003/19003	Kleingartenanlage Grundstück	01.01.1987			0,00	0,00	0,00	0,00	0,00	0,00
	846700	Turm 12				4 743,01	0,00	0,00	0,00	534,44	4 208,57
	2/0040008/18591	Zaun Hundewiese	01.01.2005	2,0	20,0	878,77	0,00	0,00	0,00	292,92	585,85
	4/0070003/18596	Anlage Hundewiese	01.01.2005	15,0	33,0	3 864,24	0,00	0,00	0,00	241,52	3 622,72
	852100	Müllbeseitigung Grünschnitt, Betreuu. Sammelinseln				63 548,41	0,00	0,00	0,00	3 938,06	59 610,35
	3/0480001/00001	Grünschnittsammelstelle Doppl - Gebäude	01.01.1999	1,0	25,0	2 927,47	0,00	0,00	0,00	1 463,74	1 463,73
	3/0480001/00002	Grünschnittsammelstelle Paschinger Straße - Gebäude	01.07.2021	23,5	25,0	60 620,94	0,00	0,00	0,00	2 474,32	58 146,62
1022	Gebäude und Bauten					34 169 262,84	774 051,99	0,00	0,00	1 649 067,27	33 294 247,56
	029000	Amtsgebäude				8 126 640,88	27 855,83	0,00	0,00	258 693,24	7 895 803,47
	2/0060001/19157	Amtsgebäude	11.03.2014	30,5	39,5	8 080 170,35	27 855,83	0,00	0,00	257 217,99	7 850 808,19
	2/0060001/19158	nachträgliche AK - Fernwärmeadaptierung Amtsgebäude 2	31.12.2014	30,5	39,0	46 470,53	0,00	0,00	0,00	1 475,25	44 995,28
	163100	Freiwillige Feuerwehr Leonding				539 787,37	0,00	0,00	0,00	26 331,09	513 456,28
	2/0060001/17135	Gebäude Feuerwehr Leonding	01.12.1992	19,5	50,0	471 452,95	0,00	0,00	0,00	22 997,70	448 455,25
	2/0060001/18094	nachträgliche AK - Fernwärme Adaptierung FF Leonding 2	01.01.2014	19,5	28,5	68 334,42	0,00	0,00	0,00	3 333,39	65 001,03
	163200	Freiwillige Feuerwehr Hart				355 515,75	0,00	0,00	0,00	12 474,23	343 041,52
	2/0060001/18108	Gebäude Feuerwehr Hart	31.12.2000	27,5	50,0	348 273,79	0,00	0,00	0,00	12 220,13	336 053,66
	2/0060001/18109	nachträgliche AK - Fernwärme Adaptierung FF Hart 2012	01.01.2012	27,5	38,5	7 241,96	0,00	0,00	0,00	254,10	6 987,86
	163300	Freiwillige Feuerwehr Ruffling				780 863,83	0,00	0,00	0,00	30 454,21	750 409,62
	2/0060001/18456	Gebäude Feuerwehr Ruffling	31.12.2017	24,5	30,0	745 389,21	0,00	0,00	0,00	29 230,95	716 158,26

MVAG	Ansatz Konto	Bezeichnung	Inbetrieb- nahme	RND	ND	Buchwert 31.12.2021	Zugänge/ + Umbuchungen -	Abgänge/ -	Wertaufholung+/ Wertminderung-	Abschreibung	Buchwert 31.12.2022
	2/0070004/18455	Lagerhalle Feuerwehr Ruffling	30.06.2011	28,0	40,0	35 474,62	0,00	0,00	0,00	1 223,26	34 251,36
	240005	Kindergarten Ruffling				318 844,55	25 720,45	0,00	0,00	27 565,20	316 999,80
	3/0060001/18127	Gebäude Kindergarten Ruffling	08.09.1994	11,5	40,0	318 844,55	25 720,45	0,00	0,00	27 565,20	316 999,80
	240006	Kindergarten Doppl-Hart Sandgasse				33 733,82	0,00	0,00	0,00	4 819,12	28 914,70
	3/0060001/18133	Gebäude Kindergarten Doppl-Hart Sandgasse	01.01.1989	6,0	40,0	33 733,82	0,00	0,00	0,00	4 819,12	28 914,70
	240007	Kindergarten Larnhauserweg				111 100,50	0,00	0,00	0,00	8 888,04	102 212,46
	3/0060001/18137	Gebäude Kindergarten Larnhauserweg	08.09.1994	11,5	40,0	111 100,50	0,00	0,00	0,00	8 888,04	102 212,46
	240008	Kindergarten Richterstraße				93 860,32	0,00	0,00	0,00	5 688,50	88 171,82
	3/0060001/18138	Gebäude Kindergarten Richterstraße	01.07.1998	15,5	40,0	93 860,32	0,00	0,00	0,00	5 688,50	88 171,82
	240009	Kindergarten Haag				236 991,28	0,00	0,00	0,00	8 943,07	228 048,21
	3/0060001/18166	Gebäude Kindergarten Haag	02.10.2008	25,5	40,0	236 991,28	0,00	0,00	0,00	8 943,07	228 048,21
	240010	Kindergarten Doppl-Hart Remisenstraße				64 988,44	704 675,40	0,00	0,00	23 365,22	746 298,62
	3/0060001/18145	Gebäude Kindergarten Doppl-Hart Remisenstraße	01.07.2009	26,5	40,0	64 988,44	704 675,40	0,00	0,00	23 365,22	746 298,62
	240011	Kindergarten St. Isidor				480 892,49	0,00	0,00	0,00	15 027,89	465 864,60
	3/0060001/18150	Gebäude Kindergarten St. Isidor	13.06.2014	31,0	40,0	480 892,49	0,00	0,00	0,00	15 027,89	465 864,60
	240012	Kindergarten Doppl-Hart Schulstraße				1 895 144,05	0,00	0,00	0,00	56 571,46	1 838 572,59
	3/0060001/18156	Gebäude Kindergarten Doppl-Hart Schulstraße	28.08.2015	32,5	40,0	1 895 144,05	0,00	0,00	0,00	56 571,46	1 838 572,59
	240013	Kindergarten Berg				562 247,25	0,00	0,00	0,00	16 064,21	546 183,04
	3/0060001/18162	Gebäude Kindergarten Berg	23.01.2017	34,0	40,0	562 247,25	0,00	0,00	0,00	16 064,21	546 183,04
	240808	Krabbelstube Doppl-Hart Haidfeldstraße 31a				555 658,60	0,00	0,00	0,00	16 106,05	539 552,55
	3/0060001/19017	Gebäude Krabbelstube Doppl-Hart Haidfeldstraße 31a	31.12.2016	33,5	40,0	555 658,60	0,00	0,00	0,00	16 106,05	539 552,55
	250004	Hort Haag				231 875,00	0,00	0,00	0,00	8 750,00	223 125,00
	3/0060001/18165	Gebäude Hort Haag	02.10.2008	25,5	40,0	231 875,00	0,00	0,00	0,00	8 750,00	223 125,00
	269100	Bahnengolf				0,00	0,00	0,00	0,00	0,00	0,00
	3/0060001/19452	Bahnengolf / Gebäude	01.01.2023	25,0	25,0	0,00	0,00	0,00	0,00	0,00	0,00
	273000	Stadtbücherei (Leonding)				225 233,35	0,00	0,00	0,00	7 150,27	218 083,08
	2/0060001/19153	Gebäude Stadtbücherei Leonding	03.09.2003	30,5	50,0	225 233,35	0,00	0,00	0,00	7 150,27	218 083,08
	311000	44er Haus				258 958,45	0,00	0,00	0,00	9 248,52	249 709,93
	3/0060001/18177	Gebäude 44er Haus Galerie	01.01.2000	27,0	50,0	258 958,45	0,00	0,00	0,00	9 248,52	249 709,93
	320000	Musikschule				1 047 693,34	0,00	0,00	0,00	83 815,47	963 877,87
	2/0060001/18179	Gebäude Musikschule	16.09.1994	11,5	40,0	1 016 069,57	0,00	0,00	0,00	81 285,57	934 784,00

MVAG	Ansatz Konto	Bezeichnung	Inbetrieb- nahme	RND	ND	Buchwert 31.12.2021	Zugänge/ + Umbuchungen	Abgänge/ -	Wertaufholung+/ Wertminderung-	Abschreibung	Buchwert 31.12.2022
	2/0060001/18180	nachträgliche AK - Fernwärme Adaptierung Gebäude Musik	01.01.2014	11,5	20,5	31 623,77	0,00	0,00	0,00	2 529,90	29 093,87
	360100	Stadtmuseum - Turm 9				414 884,02	0,00	0,00	0,00	14 557,33	400 326,69
	3/0060001/18192	Gebäude Stadtmuseum - Turm 9	31.12.2018	27,5	32,0	414 884,02	0,00	0,00	0,00	14 557,33	400 326,69
	360200	Museumslager				178 613,74	0,00	0,00	0,00	9 400,72	169 213,02
	3/0060001/18214	Gebäude Museumslager	31.12.2018	18,0	22,5	178 613,74	0,00	0,00	0,00	9 400,72	169 213,02
	422003	Aktivtreff Holzheim				326 440,16	0,00	0,00	0,00	13 891,07	312 549,09
	3/0060001/18244	Gebäude THS Holzheim	15.12.1995	22,5	50,0	326 440,16	0,00	0,00	0,00	13 891,07	312 549,09
	422005	Aktivtreff Untergaumberg				229 493,36	0,00	0,00	0,00	6 651,98	222 841,38
	3/0060001/18249	Gebäude THS Untergaumberg	08.09.2006	33,5	50,0	229 493,36	0,00	0,00	0,00	6 651,98	222 841,38
	439200	Jugendzentrum Leoni (Verein I.S.I.)				55 007,91	0,00	0,00	0,00	2 895,15	52 112,76
	3/0060001/18208	Gebäude Jugendzentrum Leoni	31.12.2018	18,0	22,5	55 007,91	0,00	0,00	0,00	2 895,15	52 112,76
	817000	Friedhöfe				692 176,06	0,00	0,00	0,00	28 840,67	663 335,39
	2/0060001/18457	Aufbahnhalle Stadtfriedhof	01.01.1996	23,0	50,0	692 176,06	0,00	0,00	0,00	28 840,67	663 335,39
	820000	Wirtschaftshof Fuchselbachstr.				22 988,54	0,00	0,00	0,00	469,15	22 519,39
	2/0060001/19174	Wirtschaftshof Fuchselbachstraße Umgestaltung ehem. Wc	01.01.2021	48,0	50,0	22 988,54	0,00	0,00	0,00	469,15	22 519,39
	820100	Wirtschaftshof Sandgasse				80 164,52	0,00	0,00	0,00	5 726,04	74 438,48
	2/0060001/18635	Gebäude Wirtschaftshof Doppl Sandgasse	01.01.1986	13,0	50,0	80 164,52	0,00	0,00	0,00	5 726,04	74 438,48
	820200	Wirtschaftshof Bachweg				505 182,88	0,00	0,00	0,00	17 435,88	487 747,00
	2/0060001/18658	Gebäude Wirtschaftshof Bachweg	01.07.2006	31,0	47,5	250 950,56	0,00	0,00	0,00	7 842,21	243 108,35
	2/0070004/18659	Lagerhalle Wirtschaftshof Bachweg	01.07.2008	25,5	40,0	254 232,32	0,00	0,00	0,00	9 593,67	244 638,65
	831000	Freizeitzentrum (Freibad)				961 787,21	1 600,00	0,00	0,00	321 129,07	642 258,14
	3/0060001/18664	Gebäude Freizeitanlage	16.02.1995	2,0	30,0	961 787,21	1 600,00	0,00	0,00	321 129,07	642 258,14
	831100	Panorama Wellness Center				963 210,44	0,00	0,00	0,00	77 056,84	886 153,60
	3/0060001/18694	Gebäude Panorama Wellness Center	31.12.2004	11,5	30,0	963 210,44	0,00	0,00	0,00	77 056,84	886 153,60
	846001	Liegenschaft Wirtschaftshof Fuchselbachstraße 4				115 240,13	0,00	0,00	0,00	10 975,25	104 264,88
	3/0060001/18662	Gebäude Liegenschaft Wirtschaftshof Fuchselbachstraße 4	01.01.2019	9,5	13,5	115 240,13	0,00	0,00	0,00	10 975,25	104 264,88
	846002	Liegenschaft Wirtschaftshof Sandgasse 1-3				14 823,54	0,00	0,00	0,00	478,18	14 345,36
	3/0060001/18651	Gebäude Liegenschaft Wirtschaftshof Sandgasse 1-3	01.01.1986	30,0	67,0	14 823,54	0,00	0,00	0,00	478,18	14 345,36
	846003	Liegenschaft Michaelsbergstraße 16 - Bestattung				239 759,59	0,00	0,00	0,00	5 047,57	234 712,02
	3/0060001/18761	Gebäude Michaelsbergstraße 16 - Bestattung	31.12.2002	46,5	67,0	239 759,59	0,00	0,00	0,00	5 047,57	234 712,02

MVAG	Ansatz Konto	Bezeichnung	Inbetrieb- nahme	RND	ND	Buchwert 31.12.2021	Zugänge/ + Umbuchungen	Abgänge/ -	Wertaufholung+/ Wertminderung-	Abschreibung	Buchwert 31.12.2022
	846004	Liegenschaft Michaelsbergstraße 15				135 436,32	0,00	0,00	0,00	5 209,09	130 227,23
	3/0060001/18753	Gebäude Michaelsbergstraße 15	01.01.1981	25,0	67,0	135 436,32	0,00	0,00	0,00	5 209,09	130 227,23
	846006	Liegenschaft Spillheide 5				641 439,99	0,00	0,00	0,00	17 105,07	624 334,92
	3/0060001/17132	Gebäude Liegenschaft Spillheide 5	01.12.1992	36,5	67,0	641 439,99	0,00	0,00	0,00	17 105,07	624 334,92
	846007	Liegenschaft Michaelsbergstraße 29				234 211,40	0,00	0,00	0,00	5 091,55	229 119,85
	3/0060001/18844	Gebäude Michaelsbergstraße 29	01.01.2001	45,0	67,0	234 211,40	0,00	0,00	0,00	5 091,55	229 119,85
	846008	Liegenschaft Waldeggstraße 124				84 437,42	0,00	0,00	0,00	3 377,50	81 059,92
	3/0060001/18849	Gebäude Waldeggstraße 124	01.01.1980	24,0	67,0	84 437,42	0,00	0,00	0,00	3 377,50	81 059,92
	846010	Liegenschaft Michaelsbergstraße 13 - Feuerwehrmuseum				17 676,08	0,00	0,00	0,00	2 209,51	15 466,57
	3/0060001/18750	Gebäude Michaelsbergstraße 13 - Feuerwehrmuseum	01.01.1980	7,0	50,0	17 676,08	0,00	0,00	0,00	2 209,51	15 466,57
	846015	Liegenschaft Wirtschaftshof Bachweg 23				100 107,82	0,00	0,00	0,00	2 043,02	98 064,80
	3/0060001/18660	Gebäude Liegenschaft Wirtschaftshof Bachweg 23	01.07.2007	48,0	63,5	100 107,82	0,00	0,00	0,00	2 043,02	98 064,80
	846300	Rathaus - Geschäfte und Tiefgarage				7 941 204,66	13 081,04	0,00	0,00	250 959,36	7 703 326,34
	3/0060001/19143	Gebäude Tiefgarage	03.09.2003	30,5	50,0	5 611 698,21	0,00	0,00	0,00	178 149,15	5 433 549,06
	3/0060001/19144	Gebäude Geschäftslokal	03.09.2003	30,5	50,0	123 543,01	0,00	0,00	0,00	3 922,00	119 621,01
	3/0060001/19145	Gebäude Geschäftslokal Frisör	03.09.2003	30,5	50,0	94 560,22	0,00	0,00	0,00	3 001,91	91 558,31
	3/0060001/19146	Gebäude Geschäftslokal Trafik	03.09.2003	30,5	50,0	110 301,98	0,00	0,00	0,00	3 501,65	106 800,33
	3/0060001/19147	Gebäude Geschäftslokal Rathauswirt	03.09.2003	30,5	50,0	780 409,70	0,00	0,00	0,00	24 774,91	755 634,79
	3/0060001/19148	Gebäude Geschäftslokal Drogerie	03.09.2003	30,5	50,0	133 296,93	0,00	0,00	0,00	4 231,65	129 065,28
	3/0060001/19149	Gebäude Geschäftslokal Lime Kitchen	03.09.2003	30,5	50,0	313 032,22	0,00	0,00	0,00	9 937,53	303 094,69
	3/0060001/19150	Gebäude Geschäftslokal Atrio Bar	03.09.2003	30,5	50,0	116 130,42	0,00	0,00	0,00	3 686,68	112 443,74
	3/0060001/19152	Gebäude Geschäftslokal Stadtkapelle	03.09.2003	30,5	50,0	453 709,30	0,00	0,00	0,00	14 403,47	439 305,83
	3/0060001/19154	Gebäude Geschäftslokal Café	01.07.2012	39,5	50,0	204 522,67	13 081,04	0,00	0,00	5 350,41	212 253,30
	846600	Turm 13				187 505,94	0,00	0,00	0,00	6 465,72	181 040,22
	2/0060001/18856	Gebäude Turm 13	01.01.2001	28,0	50,0	187 505,94	0,00	0,00	0,00	6 465,72	181 040,22
	849000	Einsatzzentrum Hart				467 330,88	0,00	0,00	0,00	15 841,72	451 489,16
	3/0060001/18106	Gebäude Rotes Kreuz Hart	31.12.2001	28,5	50,0	461 934,13	0,00	0,00	0,00	15 658,78	446 275,35
	3/0060001/18110	nachträgliche AK RK - Fernwärme Adaptierung 2012	31.12.2012	28,5	39,0	5 396,75	0,00	0,00	0,00	182,94	5 213,81
	894100	Kürnberghalle				2 130 810,74	1 119,27	0,00	0,00	142 092,64	1 989 837,37
	3/0060001/18873	Gebäude Kürnberghalle	30.06.2013	14,0	24,0	2 130 810,74	1 119,27	0,00	0,00	142 092,64	1 989 837,37
	894200	Veranstaltungszentrum Doppl Punkt				1 509 300,22	0,00	0,00	0,00	64 161,40	1 445 138,82
	3/0060001/19015	Gebäude Volkshaus Doppl Punkt	31.12.2012	21,5	32,0	1 356 717,10	0,00	0,00	0,00	60 298,54	1 296 418,56
	3/0060001/19065	Wohnungen Volkshaus Doppl Punkt	11.11.1994	38,5	67,0	152 583,12	0,00	0,00	0,00	3 862,86	148 720,26

MVAG	Ansatz Konto	Bezeichnung	Inbetrieb- nahme	RND	ND	Buchwert 31.12.2021	Zugänge/ + Umbuchungen -	Abgänge/ -	Wertaufholung+/ Wertminderung-	Abschreibung	Buchwert 31.12.2022
1023	Wasser- und Abwasserbauten und -anlagen					16 866 284,65	299 056,59	0,00	0,00	581 413,73	16 583 927,51
	639200	Hochwasserschutzmaßnahmen für Oberflächenwässer				565 071,46	20 945,84	0,00	0,00	7 756,33	578 260,97
	2/0470001/18708	Schutzwasserbauliche Maßnahmen 2012	31.12.2012	69,5	80,0	8 026,47	0,00	0,00	0,00	113,85	7 912,62
	2/0470001/18710	Schutzwasserbauliche Maßnahmen 2013	31.12.2013	70,5	80,0	58 060,52	0,00	0,00	0,00	812,04	57 248,48
	2/0470001/18712	Schutzwasserbauliche Maßnahmen 2015	29.04.2015	72,0	80,0	78 784,65	0,00	0,00	0,00	1 079,24	77 705,41
	2/0470001/18713	Schutzwasserbauliche Maßnahmen 2016	31.12.2016	73,5	80,0	26 258,58	0,00	0,00	0,00	352,46	25 906,12
	2/0470001/18715	Schutzwasserbauliche Maßnahmen 2017	31.12.2017	74,5	80,0	19 292,31	0,00	0,00	0,00	255,53	19 036,78
	2/0470001/18716	Schutzwasserbauliche Maßnahmen 2018	14.06.2018	75,0	80,0	255 978,16	0,00	0,00	0,00	3 368,13	252 610,03
	2/0470001/19653	Schutzwasserbauliche Maßnahmen 2019	08.07.2019	76,5	80,0	36 273,97	0,00	0,00	0,00	468,05	35 805,92
	2/0470001/19654	Schutzwasserbauliche Maßnahmen 2020	30.06.2020	77,0	80,0	13 630,58	0,00	0,00	0,00	174,75	13 455,83
	2/0470001/19655	Schutzwasserbauliche Maßnahmen 2021	01.01.2021	78,0	80,0	68 766,22	0,00	0,00	0,00	870,46	67 895,76
	2/0470001/19656	Schutzwasserbauliche Maßnahmen 2022	01.01.2022	79,0	80,0	0,00	20 945,84	0,00	0,00	261,82	20 684,02
	850000	Betriebe der Wasserversorgung				7 263 991,62	195 179,88	0,00	0,00	197 191,51	7 261 979,99
	3/0460001/19485	Hochbehälter, Drucksteigerungen baulich	01.07.1987	14,5	50,0	547,14	0,00	0,00	0,00	35,30	511,84
	3/0460001/19489	Hochbehälter, Drucksteigerungen baulich	01.07.1988	15,5	50,0	529,00	0,00	0,00	0,00	32,06	496,94
	3/0460001/19496	Hochbehälter, Drucksteigerungen baulich	01.07.1989	16,5	50,0	1 288,57	0,00	0,00	0,00	73,63	1 214,94
	3/0460001/19497	Hochbehälter, Drucksteigerungen baulich	01.07.1990	17,5	50,0	1 924,28	0,00	0,00	0,00	104,02	1 820,26
	3/0460001/19502	Hochbehälter, Drucksteigerungen baulich	01.07.1991	18,5	50,0	1 235,32	0,00	0,00	0,00	63,35	1 171,97
	3/0460001/19504	Hochbehälter, Drucksteigerungen baulich	01.07.1992	19,5	50,0	977,31	0,00	0,00	0,00	47,67	929,64
	3/0460001/19506	Hochbehälter, Drucksteigerungen baulich	01.07.1993	20,5	50,0	958,57	0,00	0,00	0,00	44,58	913,99
	3/0460001/19508	Hochbehälter, Drucksteigerungen baulich	01.07.1994	21,5	50,0	1 820,14	0,00	0,00	0,00	80,90	1 739,24
	3/0460001/19510	Hochbehälter, Drucksteigerungen baulich	01.07.1995	22,5	50,0	1 793,52	0,00	0,00	0,00	76,32	1 717,20
	3/0460001/19512	Hochbehälter, Drucksteigerungen baulich	01.07.1996	23,5	50,0	1 388,39	0,00	0,00	0,00	56,67	1 331,72
	3/0460001/19514	Hochbehälter, Drucksteigerungen baulich	01.07.1997	24,5	50,0	1 453,77	0,00	0,00	0,00	57,01	1 396,76
	3/0460001/19516	Hochbehälter, Drucksteigerungen baulich	01.07.1998	25,5	50,0	1 306,57	0,00	0,00	0,00	49,30	1 257,27
	3/0460001/19518	Hochbehälter, Drucksteigerungen baulich	01.07.1999	26,5	50,0	1 762,07	0,00	0,00	0,00	64,08	1 697,99
	3/0460001/19520	Hochbehälter, Drucksteigerungen baulich	01.07.2000	27,5	50,0	9 187,15	0,00	0,00	0,00	322,36	8 864,79
	3/0460001/19522	Hochbehälter, Drucksteigerungen baulich	01.07.2001	28,5	50,0	6 995,88	0,00	0,00	0,00	237,15	6 758,73
	3/0460001/19524	Hochbehälter, Drucksteigerungen baulich	01.07.2002	29,5	50,0	390,56	0,00	0,00	0,00	12,81	377,75
	3/0460001/19526	Hochbehälter, Drucksteigerungen baulich	01.07.2003	30,5	50,0	9 916,42	0,00	0,00	0,00	314,81	9 601,61
	3/0460001/19528	Hochbehälter, Drucksteigerungen baulich	01.07.2004	31,5	50,0	12 364,86	0,00	0,00	0,00	380,46	11 984,40
	3/0460001/19532	Hochbehälter, Drucksteigerungen baulich	01.07.2006	33,5	50,0	1 693,09	0,00	0,00	0,00	49,08	1 644,01
	3/0460001/19534	Hochbehälter, Drucksteigerungen baulich	01.07.2007	34,5	50,0	24 660,46	0,00	0,00	0,00	694,66	23 965,80
	3/0460001/19538	Hochbehälter, Drucksteigerungen baulich	01.07.2008	35,5	50,0	2 715,09	0,00	0,00	0,00	74,39	2 640,70
	3/0460001/19552	Hochbehälter, Drucksteigerungen baulich	01.07.2014	41,5	50,0	14 363,90	0,00	0,00	0,00	337,97	14 025,93
	3/0460001/19554	Hochbehälter, Drucksteigerungen baulich	01.07.2015	42,5	50,0	4 744,13	0,00	0,00	0,00	109,06	4 635,07
	3/0460001/19558	Hochbehälter, Drucksteigerungen baulich	01.07.2016	43,5	50,0	6 027,15	0,00	0,00	0,00	135,44	5 891,71
	3/0460001/19776	Hochbehälter Drucksteigerungen baulich - FS 2. Halbjahr 2	01.07.2021	48,5	50,0	4 326,99	0,00	0,00	0,00	87,41	4 239,58

MVAG	Ansatz Konto	Bezeichnung	Inbetrieb- nahme	RND	ND	Buchwert 31.12.2021	Zugänge/ + Umbuchungen	Abgänge/ -	Wertaufholung+/ Wertminderung-	Abschreibung	Buchwert 31.12.2022
	3/0460002/19778	Drucksteigerung maschinell	01.01.2022	12,0	13,0	0,00	950,00	0,00	0,00	73,08	876,92
	3/0460003/19488	Wasserleitungen	01.07.1987	14,5	50,0	27 194,99	0,00	0,00	0,00	1 754,52	25 440,47
	3/0460003/19492	Wasserleitungen	01.07.1988	15,5	50,0	26 293,43	0,00	0,00	0,00	1 593,54	24 699,89
	3/0460003/19493	Wasserleitungen	01.07.1989	16,5	50,0	64 046,45	0,00	0,00	0,00	3 659,80	60 386,65
	3/0460003/19499	Wasserleitungen	01.07.1990	17,5	50,0	95 644,51	0,00	0,00	0,00	5 169,97	90 474,54
	3/0460003/19501	Wasserleitungen	01.07.1991	18,5	50,0	61 400,13	0,00	0,00	0,00	3 148,72	58 251,41
	3/0460003/19503	Wasserleitungen	01.07.1992	19,5	50,0	48 575,67	0,00	0,00	0,00	2 369,54	46 206,13
	3/0460003/19505	Wasserleitungen	01.07.1993	20,5	50,0	47 644,16	0,00	0,00	0,00	2 216,01	45 428,15
	3/0460003/19507	Wasserleitungen	01.07.1994	21,5	50,0	90 468,88	0,00	0,00	0,00	4 020,84	86 448,04
	3/0460003/19509	Wasserleitungen	01.07.1995	22,5	50,0	89 145,06	0,00	0,00	0,00	3 793,41	85 351,65
	3/0460003/19511	Wasserleitungen	01.07.1996	23,5	50,0	69 008,75	0,00	0,00	0,00	2 816,68	66 192,07
	3/0460003/19513	Wasserleitungen	01.07.1997	24,5	50,0	72 258,19	0,00	0,00	0,00	2 833,65	69 424,54
	3/0460003/19515	Wasserleitungen	01.07.1998	25,5	50,0	64 941,03	0,00	0,00	0,00	2 450,60	62 490,43
	3/0460003/19517	Wasserleitungen	01.07.1999	26,5	50,0	87 582,33	0,00	0,00	0,00	3 184,81	84 397,52
	3/0460003/19519	Wasserleitungen	01.07.2000	27,5	50,0	78 110,65	0,00	0,00	0,00	2 740,72	75 369,93
	3/0460003/19521	Wasserleitungen	01.07.2001	28,5	50,0	35 390,52	0,00	0,00	0,00	1 199,68	34 190,84
	3/0460003/19523	Wasserleitungen	01.07.2002	29,5	50,0	129 378,59	0,00	0,00	0,00	4 241,92	125 136,67
	3/0460003/19525	Wasserleitungen	01.07.2003	30,5	50,0	261 934,94	0,00	0,00	0,00	8 315,39	253 619,55
	3/0460003/19527	Wasserleitungen	01.07.2004	31,5	50,0	38 175,24	0,00	0,00	0,00	1 174,62	37 000,62
	3/0460003/19529	Wasserleitungen	01.07.2005	32,5	50,0	68 774,16	0,00	0,00	0,00	2 052,96	66 721,20
	3/0460003/19531	Wasserleitungen	01.07.2006	33,5	50,0	135 142,10	0,00	0,00	0,00	3 917,16	131 224,94
	3/0460003/19533	Wasserleitungen	01.07.2007	34,5	50,0	70 711,45	0,00	0,00	0,00	1 991,87	68 719,58
	3/0460003/19537	Wasserleitungen	01.07.2008	35,5	50,0	129 484,95	0,00	0,00	0,00	3 547,53	125 937,42
	3/0460003/19540	Wasserleitungen	01.07.2009	36,5	50,0	160 771,50	0,00	0,00	0,00	4 287,24	156 484,26
	3/0460003/19541	Wasserleitungen	01.07.2010	37,5	50,0	289 048,88	0,00	0,00	0,00	7 507,76	281 541,12
	3/0460003/19544	Wasserleitungen	01.07.2011	38,5	50,0	315 960,14	0,00	0,00	0,00	7 998,99	307 961,15
	3/0460003/19545	Wasserleitungen	01.07.2012	39,5	50,0	265 320,76	0,00	0,00	0,00	6 551,13	258 769,63
	3/0460003/19547	Wasserleitungen	01.07.2013	40,5	50,0	217 437,08	0,00	0,00	0,00	5 239,45	212 197,63
	3/0460003/19550	Wasserleitungen	01.07.2014	41,5	50,0	355 275,03	0,00	0,00	0,00	8 359,41	346 915,62
	3/0460003/19553	Wasserleitungen	01.07.2015	42,5	50,0	234 490,99	0,00	0,00	0,00	5 390,60	229 100,39
	3/0460003/19556	Wasserleitungen	01.07.2016	43,5	50,0	682 731,02	0,00	0,00	0,00	15 342,27	667 388,75
	3/0460003/19559	Wasserleitungen	01.07.2017	44,5	50,0	945 319,95	0,00	0,00	0,00	20 776,26	924 543,69
	3/0460003/19561	Wasserleitungen	01.07.2018	45,5	50,0	360 677,46	0,00	0,00	0,00	7 756,50	352 920,96
	3/0460003/19562	Wasserleitungen	01.07.2019	46,5	50,0	629 008,86	0,00	0,00	0,00	13 242,29	615 766,57
	3/0460003/19780	Wasserleitungen	01.07.2020	47,5	50,0	547 204,43	0,00	0,00	0,00	11 282,57	535 921,86
	3/0460003/19784	Wasserleitungen	01.01.2021	48,0	50,0	16 119,15	0,00	0,00	0,00	328,96	15 790,19
	3/0460003/19789	Wasserleitungen	01.07.2021	48,5	50,0	332 762,36	0,00	0,00	0,00	6 722,47	326 039,89
	3/0460003/19796	Wasserleitungen	01.01.2022	49,0	50,0	0,00	18 079,25	0,00	0,00	361,59	17 717,66
	3/0460003/19798	Wasserleitungen	01.07.2022	49,5	50,0	0,00	176 150,63	0,00	0,00	1 761,51	174 389,12

MVAG	Ansatz Konto	Bezeichnung	Inbetrieb- nahme	RND	ND	Buchwert 31.12.2021	Zugänge/ + Umbuchungen -	Abgänge/ -	Wertaufholung+/ Wertminderung-	Abschreibung	Buchwert 31.12.2022
	3/0460005/19487	Fernwirkanlage	01.07.1987	0,0	10,0	0,00	0,00	0,00	0,00	0,00	0,00
	3/0460005/19543	Fernwirkanlage	01.07.2010	0,0	10,0	0,00	0,00	0,00	0,00	0,00	0,00
	3/0460005/19549	Fernwirkanlage	01.07.2014	1,5	10,0	6 187,50	0,00	0,00	0,00	2 475,00	3 712,50
	3/0460005/19760	Fernwirkanlage 2009	01.07.2009	0,0	10,0	0,00	0,00	0,00	0,00	0,00	0,00
	851000	Betriebe der Abwasser- Beseitigung				9 037 221,57	82 930,87	0,00	0,00	376 465,89	8 743 686,55
	3/0450001/19572	Kanal baulich	01.07.1970	0,0	50,0	0,00	0,00	0,00	0,00	0,00	0,00
	3/0450001/19574	Kanal baulich	01.07.1971	0,0	50,0	0,00	0,00	0,00	0,00	0,00	0,00
	3/0450001/19575	Kanal baulich	01.07.1972	0,0	50,0	8 030,26	0,00	0,00	0,00	8 030,26	0,00
	3/0450001/19576	Kanal baulich	01.07.1973	0,5	50,0	17 884,82	0,00	0,00	0,00	11 923,21	5 961,61
	3/0450001/19577	Kanal baulich	01.07.1974	1,5	50,0	32 082,66	0,00	0,00	0,00	12 833,06	19 249,60
	3/0450001/19578	Kanal baulich	01.07.1975	2,5	50,0	43 625,89	0,00	0,00	0,00	12 464,54	31 161,35
	3/0450001/19579	Kanal baulich	01.07.1976	3,5	50,0	23 193,65	0,00	0,00	0,00	5 154,14	18 039,51
	3/0450001/19580	Kanal baulich	01.07.1977	4,5	50,0	83 849,32	0,00	0,00	0,00	15 245,33	68 603,99
	3/0450001/19581	Kanal baulich	01.07.1978	5,5	50,0	77 800,97	0,00	0,00	0,00	11 969,38	65 831,59
	3/0450001/19582	Kanal baulich	01.07.1979	6,5	50,0	97 195,14	0,00	0,00	0,00	12 959,35	84 235,79
	3/0450001/19583	Kanal baulich	01.07.1980	7,5	50,0	105 372,46	0,00	0,00	0,00	12 396,76	92 975,70
	3/0450001/19584	Kanal baulich	01.07.1981	8,5	50,0	108 459,95	0,00	0,00	0,00	11 416,84	97 043,11
	3/0450001/19585	Kanal baulich	01.07.1982	9,5	50,0	73 366,05	0,00	0,00	0,00	6 987,24	66 378,81
	3/0450001/19586	Kanal baulich	01.07.1983	10,5	50,0	45 126,04	0,00	0,00	0,00	3 924,00	41 202,04
	3/0450001/19587	Kanal baulich	01.07.1984	11,5	50,0	24 635,68	0,00	0,00	0,00	1 970,85	22 664,83
	3/0450001/19588	Kanal baulich	01.07.1985	12,5	50,0	7 917,38	0,00	0,00	0,00	586,47	7 330,91
	3/0450001/19589	Kanal baulich	01.07.1986	13,5	50,0	44 421,38	0,00	0,00	0,00	3 063,54	41 357,84
	3/0450001/19590	Kanal baulich	01.07.1987	14,5	50,0	48 542,65	0,00	0,00	0,00	3 131,78	45 410,87
	3/0450001/19591	Kanal baulich	01.07.1988	15,5	50,0	36 773,69	0,00	0,00	0,00	2 228,71	34 544,98
	3/0450001/19592	Kanal baulich	01.07.1989	16,5	50,0	228 312,49	0,00	0,00	0,00	13 046,43	215 266,06
	3/0450001/19594	Kanal baulich	01.07.1990	17,5	50,0	86 925,93	0,00	0,00	0,00	4 698,70	82 227,23
	3/0450001/19595	Kanal baulich	01.07.1991	18,5	50,0	56 206,76	0,00	0,00	0,00	2 882,40	53 324,36
	3/0450001/19596	Kanal baulich	01.07.1992	19,5	50,0	163 315,12	0,00	0,00	0,00	7 966,59	155 348,53
	3/0450001/19597	Kanal baulich	01.07.1993	20,5	50,0	165 755,19	0,00	0,00	0,00	7 709,54	158 045,65
	3/0450001/19598	Kanal baulich	01.07.1994	21,5	50,0	180 633,83	0,00	0,00	0,00	8 028,17	172 605,66
	3/0450001/19599	Kanal baulich	01.07.1995	22,5	50,0	271 192,04	0,00	0,00	0,00	11 540,09	259 651,95
	3/0450001/19600	Kanal baulich	01.07.1996	23,5	50,0	69 872,31	0,00	0,00	0,00	2 851,93	67 020,38
	3/0450001/19601	Kanal baulich	01.07.1997	24,5	50,0	136 683,21	0,00	0,00	0,00	5 360,13	131 323,08
	3/0450001/19602	Kanal baulich	01.07.1998	25,5	50,0	99 121,18	0,00	0,00	0,00	3 740,42	95 380,76
	3/0450001/19603	Kanal baulich	01.07.1999	26,5	50,0	159 905,25	0,00	0,00	0,00	5 814,74	154 090,51
	3/0450001/19604	Kanal baulich	01.07.2000	27,5	50,0	31 444,85	0,00	0,00	0,00	1 103,33	30 341,52
	3/0450001/19605	Kanal baulich	01.07.2001	28,5	50,0	84 511,74	0,00	0,00	0,00	2 864,80	81 646,94
	3/0450001/19606	Kanal baulich	01.07.2002	29,5	50,0	169 928,16	0,00	0,00	0,00	5 571,42	164 356,74

MVAG	Ansatz Konto	Bezeichnung	Inbetrieb- nahme	RND	ND	Buchwert 31.12.2021	Zugänge/ + Umbuchungen	Abgänge/ -	Wertaufholung+/ Wertminderung-	Abschreibung	Buchwert 31.12.2022
	3/0450001/19608	Kanal baulich	01.07.2003	30,5	50,0	57 698,61	0,00	0,00	0,00	1 831,70	55 866,91
	3/0450001/19609	Kanal baulich	01.07.2004	31,5	50,0	55 597,00	0,00	0,00	0,00	1 710,68	53 886,32
	3/0450001/19610	Kanal baulich	01.07.2005	32,5	50,0	156 221,29	0,00	0,00	0,00	4 663,32	151 557,97
	3/0450001/19611	Kanal baulich	01.07.2006	33,5	50,0	228 319,72	0,00	0,00	0,00	6 617,96	221 701,76
	3/0450001/19612	Kanal baulich	01.07.2007	34,5	50,0	116 049,31	0,00	0,00	0,00	3 268,99	112 780,32
	3/0450001/19613	Kanal baulich	01.07.2008	35,5	50,0	189 159,45	0,00	0,00	0,00	5 182,45	183 977,00
	3/0450001/19614	Kanal baulich	01.07.2009	36,5	50,0	274 725,30	0,00	0,00	0,00	7 326,01	267 399,29
	3/0450001/19615	Kanal baulich	01.07.2010	37,5	50,0	257 952,49	0,00	0,00	0,00	6 700,06	251 252,43
	3/0450001/19616	Kanal baulich	01.07.2011	38,5	50,0	239 557,63	0,00	0,00	0,00	6 064,75	233 492,88
	3/0450001/19617	Kanal baulich	01.07.2012	39,5	50,0	78 533,06	0,00	0,00	0,00	1 939,09	76 593,97
	3/0450001/19618	Kanal baulich	01.07.2013	40,5	50,0	1 475 590,59	0,00	0,00	0,00	35 556,40	1 440 034,19
	3/0450001/19619	Kanal baulich	01.07.2014	41,5	50,0	660 747,28	0,00	0,00	0,00	15 546,99	645 200,29
	3/0450001/19621	Kanal baulich	01.07.2015	42,5	50,0	409 089,29	0,00	0,00	0,00	9 404,35	399 684,94
	3/0450001/19622	Kanal baulich	01.07.2016	43,5	50,0	266 432,66	0,00	0,00	0,00	5 987,25	260 445,41
	3/0450001/19623	Kanal baulich	01.07.2017	44,5	50,0	266 612,29	0,00	0,00	0,00	5 859,61	260 752,68
	3/0450001/19624	Kanal baulich	01.07.2018	45,5	50,0	125 155,12	0,00	0,00	0,00	2 691,51	122 463,61
	3/0450001/19627	Kanal baulich	01.07.2019	46,5	50,0	39 507,81	0,00	0,00	0,00	831,74	38 676,07
	3/0450001/19824	Kanal baulich	01.07.2020	47,5	50,0	64 897,09	0,00	0,00	0,00	1 338,08	63 559,01
	3/0450001/19827	Kanal baulich	01.07.2021	48,5	50,0	997 219,05	0,00	0,00	0,00	20 145,84	977 073,21
	3/0450001/19831	Kanal baulich	01.07.2022	49,5	50,0	0,00	77 855,87	0,00	0,00	778,56	77 077,31
	3/0450005/19607	Pumpwerke baulich	01.07.2002	4,5	25,0	1 417,38	0,00	0,00	0,00	257,71	1 159,67
	3/0450005/19608	Pumpwerk baulich Fertigstellung 2. Halbjahr 2019	01.07.2019	21,5	25,0	294 653,10	0,00	0,00	0,00	13 095,69	281 557,41
	3/0450005/19612	Pumpwerk baulich 1994	01.07.1994	0,0	25,0	0,00	0,00	0,00	0,00	0,00	0,00
	3/0450005/19617	Pumpwerk baulich	01.01.2022	24,0	25,0	0,00	5 075,00	0,00	0,00	203,00	4 872,00
1024	Sonderanlagen					1 493 345,94	768 736,24	12 038,55	0,00	134 989,55	2 115 054,08
	029000	Amtsgebäude				56 545,73	476 767,59	0,00	0,00	24 099,12	509 214,20
	2/0070003/18701	Öffentliche WC-Anlage	31.12.2016	26,5	33,0	56 545,73	0,00	0,00	0,00	2 056,21	54 489,52
	4/0110002/19775	Membransegel Segel oberirdisch - Umbau Stadtplatz	01.07.2022	9,5	10,0	0,00	258 098,57	0,00	0,00	12 904,93	245 193,64
	4/0120001/00007	Photovoltaikanlage	01.08.2022	14,5	15,0	0,00	102 607,79	0,00	0,00	3 420,26	99 187,53
	4/0410001/13525	Elektronische Poller und Parkleitsystem	01.07.2022	4,5	5,0	0,00	27 735,16	0,00	0,00	2 773,52	24 961,64
	4/0410001/13527	Wasserspiele Umbau Stadtplatz Leonding	01.07.2022	14,5	15,0	0,00	88 326,07	0,00	0,00	2 944,20	85 381,87
	211002	Volksschule Hart				0,00	20 595,20	0,00	0,00	686,51	19 908,69
	4/0120001/00003	Photovoltaikanlage	01.12.2022	14,5	15,0	0,00	20 595,20	0,00	0,00	686,51	19 908,69
	211003	Volksschule Doppl-Hart				0,00	13 975,23	0,00	0,00	465,84	13 509,39
	4/0120001/00001	Photovoltaikanlage	01.12.2022	14,5	15,0	0,00	13 975,23	0,00	0,00	465,84	13 509,39

MVAG	Ansatz Konto	Bezeichnung	Inbetrieb- nahme	RND	ND	Buchwert 31.12.2021	Zugänge/ + Umbuchungen -	Abgänge/ -	Wertaufholung+/ Wertminderung-	Abschreibung	Buchwert 31.12.2022
	211013	Volksschule Doppl-Hart Ganztagesesschule				0,00	2 101,43	0,00	0,00	70,05	2 031,38
	4/0120001/00009	Photovoltaikanlage	01.12.2022	14,5	15,0	0,00	2 101,43	0,00	0,00	70,05	2 031,38
	212002	Mittelschule Hart				0,00	26 340,66	0,00	0,00	878,02	25 462,64
	4/0120001/00004	Photovoltaikanlage	01.12.2022	14,5	15,0	0,00	26 340,66	0,00	0,00	878,02	25 462,64
	212003	Mittelschule Doppl-Hart				0,00	22 168,08	0,00	0,00	738,94	21 429,14
	4/0120001/00002	Photovoltaikanlage	01.12.2022	14,5	15,0	0,00	22 168,08	0,00	0,00	738,94	21 429,14
	213000	Sonderschule				0,00	5 078,36	0,00	0,00	169,28	4 909,08
	4/0120001/00006	Photovoltaikanlage	01.12.2022	14,5	15,0	0,00	5 078,36	0,00	0,00	169,28	4 909,08
	214000	Polytechnische Schule				0,00	11 119,07	0,00	0,00	370,64	10 748,43
	4/0120001/00005	Photovoltaikanlage	01.12.2022	14,5	15,0	0,00	11 119,07	0,00	0,00	370,64	10 748,43
	240003	Kindergarten Hart				0,00	4 876,96	0,00	0,00	162,57	4 714,39
	5/0120001/00005	Photovoltaikanlage	01.12.2022	14,5	15,0	0,00	4 876,96	0,00	0,00	162,57	4 714,39
	240012	Kindergarten Doppl-Hart Schulstraße				0,00	27 558,59	0,00	0,00	918,62	26 639,97
	5/0120001/00007	Photovoltaikanlage	01.08.2022	14,5	15,0	0,00	27 558,59	0,00	0,00	918,62	26 639,97
	240014	Kindergarten Hainzenbachstraße				0,00	28 615,52	12 038,55	0,00	552,57	16 024,40
	5/0120001/00001	Photovoltaikanlage	01.12.2022	14,5	15,0	0,00	28 615,52	12 038,55	0,00	552,57	16 024,40
	240804	Krabbelstube Schulzentrum Hart				0,00	2 954,09	0,00	0,00	98,47	2 855,62
	5/0120001/00006	Photovoltaikanlage	01.12.2022	14,5	15,0	0,00	2 954,09	0,00	0,00	98,47	2 855,62
	240805	Krabbelstube Doppl-Hart Haidfeldstraße 29				0,00	1 304,81	0,00	0,00	43,49	1 261,32
	5/0120001/00004	Photovoltaikanlage	01.12.2022	14,5	15,0	0,00	1 304,81	0,00	0,00	43,49	1 261,32
	240806	Krabbelstube Hainzenbachstraße				0,00	12 038,55	0,00	0,00	401,29	11 637,26
	5/0120001/00009	Photovoltaikanlage	01.12.2022	14,5	15,0	0,00	12 038,55	0,00	0,00	401,29	11 637,26
	250001	Hort Doppl-Hart				0,00	3 908,72	0,00	0,00	130,29	3 778,43
	5/0120001/00002	Photovoltaikanlage	01.12.2022	14,5	15,0	0,00	3 908,72	0,00	0,00	130,29	3 778,43
	311000	44er Haus				147 401,74	0,00	0,00	0,00	9 826,78	137 574,96
	3/0070003/18317	Aufgang 44er Haus Galerie und Kirche	01.01.2004	14,0	33,0	147 401,74	0,00	0,00	0,00	9 826,78	137 574,96
	519000	Sonst. Einrichtungen u. Maßnahmen				359 251,92	0,00	0,00	0,00	32 735,74	326 516,18
	2/0070003/18252	Lärmschutzmaßnahmen 1997	01.07.1997	7,5	33,0	38 925,70	0,00	0,00	0,00	4 579,49	34 346,21
	2/0070003/18253	Lärmschutzmaßnahmen 1998	01.07.1998	8,5	33,0	66 434,31	0,00	0,00	0,00	6 993,09	59 441,22
	2/0070003/18254	Lärmschutzmaßnahmen 1999	01.07.1999	9,5	33,0	3 690,27	0,00	0,00	0,00	351,45	3 338,82
	2/0070003/18255	Lärmschutzmaßnahmen 2000	01.07.2000	10,5	33,0	149 498,56	0,00	0,00	0,00	12 999,87	136 498,69
	2/0070003/18256	Lärmschutzmaßnahmen 2001	01.07.2001	11,5	33,0	66 263,87	0,00	0,00	0,00	5 301,11	60 962,76

MVAG	Ansatz Konto	Bezeichnung	Inbetrieb- nahme	RND	ND	Buchwert 31.12.2021	Zugänge/ + Umbuchungen -	Abgänge/ -	Wertaufholung+/ Wertminderung-	Abschreibung	Buchwert 31.12.2022
	2/0070003/18257	Lärmschutzmaßnahmen 2002	01.07.2002	12,5	33,0	27 980,27	0,00	0,00	0,00	2 072,61	25 907,66
	2/0070003/18258	Lärmschutzmaßnahmen 2003	01.07.2003	13,5	33,0	4 813,16	0,00	0,00	0,00	331,94	4 481,22
	2/0070003/18259	Lärmschutzmaßnahmen 2004	01.07.2004	14,5	33,0	1 645,78	0,00	0,00	0,00	106,18	1 539,60
	649000	Sonstige Einrichtungen Und Massnahmen				9 927,29	109 333,38	0,00	0,00	5 275,81	113 984,86
	2/0070002/18265	Wartehäuschen 2001	01.01.2001	0,0	20,0	0,00	0,00	0,00	0,00	0,00	0,00
	2/0070002/18266	Wartehäuschen 2002	01.01.2002	0,0	20,0	0,00	0,00	0,00	0,00	0,00	0,00
	2/0070002/18267	Wartehäuschen 2003	01.01.2003	0,0	20,0	478,24	0,00	0,00	0,00	478,24	0,00
	2/0070002/18268	Wartehäuschen 2004	01.01.2004	1,0	20,0	940,61	0,00	0,00	0,00	470,31	470,30
	2/0070002/18269	Wartehäuschen 2005	01.01.2005	2,0	20,0	1 409,79	0,00	0,00	0,00	469,93	939,86
	2/0070002/18270	Wartehäuschen 2007	01.01.2007	4,0	20,0	315,65	0,00	0,00	0,00	63,13	252,52
	2/0070002/18271	Wartehäuschen 2008	01.01.2008	5,0	20,0	3 858,34	0,00	0,00	0,00	643,06	3 215,28
	2/0070002/18272	Wartehäuschen 2009	01.01.2009	6,0	20,0	2 924,66	0,00	0,00	0,00	417,81	2 506,85
	2/0070002/18273	Mobilitätsknotenpunkt - Wartehäuschen Stadtplatz Leonding	01.07.2022	19,5	20,0	0,00	109 333,38	0,00	0,00	2 733,33	106 600,05
	817000	Friedhöfe				442 060,37	0,00	0,00	0,00	21 297,18	420 763,19
	2/0070003/18461	Neuanlage Stadtfriedhof	01.07.1988	0,0	33,0	0,00	0,00	0,00	0,00	0,00	0,00
	2/0070003/18462	Wegeerrichtung 1993	01.07.1993	3,5	33,0	11 509,45	0,00	0,00	0,00	2 557,66	8 951,79
	2/0070003/18463	Neubau Untere Urnenwand 1998	01.07.1998	8,5	33,0	24 496,04	0,00	0,00	0,00	2 578,53	21 917,51
	2/0070003/18464	Beleuchtung, Kanal 2001	01.07.2001	11,5	33,0	27 208,23	0,00	0,00	0,00	2 176,66	25 031,57
	2/0070003/18465	Neubau Urnensäulen 2007	01.07.2007	17,5	33,0	24 123,37	0,00	0,00	0,00	1 303,97	22 819,40
	2/0070003/18466	Neubau Friedhofsmauern 2016	01.07.2016	26,5	33,0	183 334,67	0,00	0,00	0,00	6 666,72	176 667,95
	2/0070003/18467	Neubau Urnennischen 2017	01.07.2017	27,5	33,0	171 388,61	0,00	0,00	0,00	6 013,64	165 374,97
	820000	Wirtschaftshof Fuchselbachstr.				293 321,07	0,00	0,00	0,00	25 506,18	267 814,89
	2/0070003/18624	Siloanlage	01.07.2000	10,5	33,0	293 321,07	0,00	0,00	0,00	25 506,18	267 814,89
	831000	Freizeitzentrum (Freibad)				184 837,82	0,00	0,00	0,00	10 562,16	174 275,66
	3/0070003/18683	Liegeflächenerweiterung	01.07.2006	16,5	33,0	184 837,82	0,00	0,00	0,00	10 562,16	174 275,66
1025	Technische Anlagen, Fahrzeuge und Maschinen					5 653 877,13	453 809,82	47 237,94	0,00	708 674,93	5 351 774,08
	010000	Hauptverwaltung Zentralamt				84 381,41	1 332,43	0,00	0,00	28 240,14	57 473,70
	4/0150001/00001	Ford Tourneo Courier LL-917A	01.01.2021	6,0	8,0	15 930,25	0,00	0,00	0,00	2 275,75	13 654,50
	4/0150001/00003	PKW Seat LL-498A	24.02.2016	1,0	8,0	12 334,80	0,00	0,00	0,00	8 480,19	3 854,61
	4/0150001/00004	PKW Renault LL-809A	22.07.2016	1,5	8,0	9 911,32	1 332,43	0,00	0,00	6 114,69	5 129,06
	4/0150001/00007	PKW Volvo LL-800A	26.03.2019	4,0	8,0	32 312,98	0,00	0,00	0,00	9 232,27	23 080,71
	4/0150002/19291	LKW Fiat LL-865A	31.10.2018	5,5	10,0	13 892,06	0,00	0,00	0,00	2 137,24	11 754,82
	029000	Amtsgebäude				340 100,28	191 462,46	47 237,94	0,00	29 504,85	454 819,95
	4/0110002/19726	E-Bikes für Rathaus Leonding	01.07.2021	8,5	10,0	16 679,53	0,00	4 035,64	0,00	1 330,94	11 312,95
	4/0150001/00002	Opel combo e-cargo Enjoy XL LL-938A	01.07.2022	7,5	8,0	0,00	81 741,75	40 870,87	0,00	2 554,43	38 316,45

MVAG	Ansatz Konto	Bezeichnung	Inbetrieb- nahme	RND	ND	Buchwert 31.12.2021	Zugänge/ + Umbuchungen -	Abgänge/	Wertaufholung+/ Wertminderung-	Abschreibung	Buchwert 31.12.2022
	4/0150001/00008	Opel combo e-cargo Enjoy XL LL-941A	01.07.2022	7,5	8,0	0,00	40 870,87	0,00	0,00	2 554,43	38 316,44
	4/0150002/19744	Ford Alcar	01.07.2022	10,0	10,0	0,00	2 331,43	2 331,43	0,00	0,00	0,00
	4/0150002/19757	Ford Tourneo Custom LL-939A	01.07.2022	9,5	10,0	0,00	62 059,74	0,00	0,00	3 102,99	58 956,75
	4/0240001/19373	Notstromversorgung - Rathaus Leonding Zugang 2. Halbjahr	31.12.2018	15,5	20,0	256 405,68	0,00	0,00	0,00	15 539,74	240 865,94
	4/0270001/19269	Switch f. Notstromversorgung	31.12.2018	15,5	20,0	4 706,26	0,00	0,00	0,00	285,23	4 421,03
	4/0270001/19271	Notstromaggregat Lieferung und Montage	31.12.2018	15,5	20,0	60 773,45	0,00	0,00	0,00	3 683,24	57 090,21
	4/0270001/19272	Zylinder Schließanlage f. Notstrom	09.01.2019	16,0	20,0	525,50	0,00	0,00	0,00	30,91	494,59
	4/0290001/19713	Reinigungsmaschine Kärcher + Zubehör	01.01.2021	6,0	8,0	1 009,86	0,00	0,00	0,00	144,27	865,59
	4/0290001/19727	Makita Akku Spezialset	01.07.2022	7,5	8,0	0,00	2 388,57	0,00	0,00	149,29	2 239,28
	4/0290001/19728	Beta Werkbank Endurance inkl. Zubehör	01.07.2022	7,5	8,0	0,00	2 070,10	0,00	0,00	129,38	1 940,72
	163100	Freiwillige Feuerwehr Leonding				704 122,99	15 844,68	0,00	0,00	54 047,93	665 919,74
	4/0130001/13254	Tragkraftspritze Fox 4	28.09.2018	0,5	5,0	2 703,36	0,00	0,00	0,00	1 802,24	901,12
	4/0150002/13574	KDO LL-429A	17.02.2011	13,0	25,0	27 875,12	0,00	0,00	0,00	1 991,08	25 884,04
	4/0150002/18514	LFA LL-873A	12.02.2019	21,0	25,0	313 739,26	0,00	0,00	0,00	14 260,88	299 478,38
	4/0150002/19240	LAST LL-239A	18.08.1997	0,0	25,0	638,56	0,00	0,00	0,00	638,56	0,00
	4/0150002/19241	SRFA LL-257A	15.09.1997	0,0	25,0	7 611,46	0,00	0,00	0,00	7 611,46	0,00
	4/0150002/19242	MTF LL-379A	14.09.2006	8,5	25,0	28 674,04	0,00	0,00	0,00	3 018,32	25 655,72
	4/0150002/19243	TLF LL-780A	12.08.2014	16,5	25,0	278 916,40	0,00	0,00	0,00	15 938,08	262 978,32
	4/0150002/19329	Drehleiter LL-129A	29.08.2016	0,0	10,0	0,00	0,00	0,00	0,00	0,00	0,00
	4/0180001/13536	HP 2920-24 G POE+ Switch	07.10.2014	0,0	7,0	0,00	0,00	0,00	0,00	0,00	0,00
	4/0180001/13537	HP Windows Server Standard	07.10.2014	0,0	7,0	0,00	0,00	0,00	0,00	0,00	0,00
	4/0180001/13538	HP DL 380e GB 20 E5-2407 8 GB	07.10.2014	0,0	7,0	0,00	0,00	0,00	0,00	0,00	0,00
	4/0180001/13539	APC smart UPS1500 VA Rock	07.10.2014	0,0	7,0	0,00	0,00	0,00	0,00	0,00	0,00
	4/0180001/13544	Firewall Lösung	22.06.2015	0,0	7,0	0,00	0,00	0,00	0,00	0,00	0,00
	4/0180003/13540	Bildschirm 24 LG TFT	07.10.2014	0,0	4,0	0,00	0,00	0,00	0,00	0,00	0,00
	4/0180003/13541	HP Compaq Pro MT AMD	07.10.2014	0,0	4,0	0,00	0,00	0,00	0,00	0,00	0,00
	4/0180003/13546	PC Monitor 107 cm 42	31.12.2015	0,0	4,0	0,00	0,00	0,00	0,00	0,00	0,00
	4/0180003/19386	Lenovo ThinkPad T540p	23.02.2016	0,0	4,0	0,00	0,00	0,00	0,00	0,00	0,00
	4/0240001/13573	Sondersignalanlage Pflichtbereichskdt. BMW LL-185MB	29.05.2018	5,0	10,0	717,84	0,00	0,00	0,00	119,64	598,20
	4/0290001/13530	Unwetterbox	28.12.2011	0,0	8,0	0,00	0,00	0,00	0,00	0,00	0,00
	4/0290001/13531	Batterie-Test-Ladesystem BTL	31.12.2011	0,0	8,0	0,00	0,00	0,00	0,00	0,00	0,00
	4/0290001/13533	Reinigungsmaschine	07.12.2011	0,0	8,0	0,00	0,00	0,00	0,00	0,00	0,00
	4/0290001/13534	Schmutzwasserpumpe	20.09.2013	0,0	8,0	0,00	0,00	0,00	0,00	0,00	0,00
	4/0290001/13548	OSMA Schuh- und Handstuhntrockner	31.12.2015	0,5	8,0	160,25	0,00	0,00	0,00	106,83	53,42
	4/0290001/13553	Einfachschauchhaspel Lukas	31.12.2015	0,5	8,0	126,56	0,00	0,00	0,00	84,37	42,19
	4/0290001/13555	Maskentrocknungsanlage	31.12.2015	0,5	8,0	127,69	0,00	0,00	0,00	85,13	42,56
	4/0290001/13559	Tauchpumpe Nautilus 4/1 Kupplung	31.12.2015	0,5	8,0	315,17	0,00	0,00	0,00	210,11	105,06
	4/0290001/13564	Maskenprüfkopf Menzl	31.12.2015	0,5	8,0	160,38	0,00	0,00	0,00	106,92	53,46

MVAG	Ansatz Konto	Bezeichnung	Inbetrieb- nahme	RND	ND	Buchwert 31.12.2021	Zugänge/ + Umbuchungen -	Abgänge/	Wertaufholung+/ Wertminderung-	Abschreibung	Buchwert 31.12.2022
	4/0290001/13565	Lungenautomat Dräger	31.12.2015	0,5	8,0	95,99	0,00	0,00	0,00	63,99	32,00
	4/0290001/13566	Wassersauger Nitfisk Alto	05.12.2016	1,5	8,0	641,29	0,00	0,00	0,00	256,52	384,77
	4/0290001/13569	Thermo-TEX Inventarisierungspaket	30.11.2017	2,5	8,0	1 439,53	0,00	0,00	0,00	411,29	1 028,24
	4/0290001/13609	Wassersauger Nitfisk Alto	05.12.2016	1,5	8,0	641,29	0,00	0,00	0,00	256,52	384,77
	4/0320001/13568	Systemkamera Sony Alpha 24 MP	30.06.2017	0,0	6,0	100,99	0,00	0,00	0,00	100,99	0,00
	4/0330001/13547	Beamer	31.12.2015	0,0	5,0	0,00	0,00	0,00	0,00	0,00	0,00
	4/0330001/13550	Telefonanlage Dimension Data	31.12.2015	0,0	5,0	0,00	0,00	0,00	0,00	0,00	0,00
	4/0330001/13551	Pager Swissphone Quad	31.12.2015	0,0	5,0	0,00	0,00	0,00	0,00	0,00	0,00
	4/0330001/13552	Pager Swissphone Poscag DE 715	31.12.2015	0,0	5,0	0,00	0,00	0,00	0,00	0,00	0,00
	4/0330001/13554	Pager Swissphone BOS Zulassung	31.12.2015	0,0	5,0	0,00	0,00	0,00	0,00	0,00	0,00
	4/0330001/13558	Pager Poscag Sicuro 168.075 MHZ	31.12.2015	0,0	5,0	0,00	0,00	0,00	0,00	0,00	0,00
	4/0330001/13567	Pager Swissphone s. Quad	30.06.2017	0,0	5,0	0,00	0,00	0,00	0,00	0,00	0,00
	4/0330001/13571	Funkstation Florian	12.10.2017	0,0	5,0	624,30	0,00	0,00	0,00	624,30	0,00
	4/0350004/13528	CEAG Handscheinwerfer SEB 9L	21.06.2011	0,0	10,0	0,00	0,00	0,00	0,00	0,00	0,00
	4/0350004/13549	Handlampe Streamlight Survior	31.12.2015	2,5	10,0	182,70	0,00	0,00	0,00	52,20	130,50
	4/0350004/13556	Handlampe Streamlight Survior orange LED ATEX	31.12.2015	2,5	10,0	433,33	0,00	0,00	0,00	123,81	309,52
	4/0370001/13477	LFA LL-873A Ausstattung	16.10.2018	5,5	10,0	2 529,09	0,00	0,00	0,00	389,09	2 140,00
	4/0370001/13570	Sprungpolster Typ 10 Gr. 1 RH16	31.12.2017	4,5	10,0	4 424,71	0,00	0,00	0,00	804,49	3 620,22
	4/0370001/13572	Übungspuppe Ruth Lee 1,3 m 20 kg	29.05.2018	5,0	10,0	249,00	0,00	0,00	0,00	41,50	207,50
	4/0370001/13671	Wärmebildkamera	30.12.2013	0,5	10,0	961,20	0,00	0,00	0,00	640,80	320,40
	4/0370001/18515	LFA LL-873A Beladung Teil 1	15.02.2019	6,0	10,0	2 881,76	0,00	0,00	0,00	411,68	2 470,08
	4/0370001/18516	LFA LL-873A Beladung Teil 2	15.02.2019	6,0	10,0	5 413,12	0,00	0,00	0,00	773,30	4 639,82
	4/0370001/19711	Ausrüstung f. LFA-LL-873A FF Leonding	01.07.2020	7,5	10,0	3 498,60	0,00	0,00	0,00	411,60	3 087,00
	4/0370001/19713	Schlauchaufzug neu FF Leonding	01.07.2021	8,5	10,0	18 240,00	0,00	0,00	0,00	1 920,00	16 320,00
	4/0370001/19718	Weber Hydraulikgerät für FF Leonding	01.07.2022	9,5	10,0	0,00	15 844,68	0,00	0,00	792,23	15 052,45
	163200	Freiwillige Feuerwehr Hart				1 097 674,91	0,00	0,00	0,00	69 959,03	1 027 715,88
	4/0150002/19183	ULF LL-234A	09.12.1995	0,0	25,0	0,00	0,00	0,00	0,00	0,00	0,00
	4/0150002/19184	LF-A LL-311A	20.11.2001	3,5	25,0	30 199,14	0,00	0,00	0,00	6 710,92	23 488,22
	4/0150002/19186	ELF LL-362A	05.10.2005	7,5	25,0	34 623,77	0,00	0,00	0,00	4 073,38	30 550,39
	4/0150002/19188	KDO LL-764A	15.07.2011	13,5	25,0	35 523,84	0,00	0,00	0,00	2 449,92	33 073,92
	4/0150002/19189	RLF LL-815A	09.11.2016	18,5	25,0	374 525,16	0,00	0,00	0,00	19 206,42	355 318,74
	4/0150002/19231	TLF O-86.080	23.08.1963	0,0	25,0	0,00	0,00	0,00	0,00	0,00	0,00
	4/0150002/19726	Universallöschfahrzeug	01.07.2021	23,5	25,0	555 684,13	0,00	0,00	0,00	22 680,98	533 003,15
	4/0150003/19185	Anhänger LL-327A	28.12.2000	0,0	10,0	0,00	0,00	0,00	0,00	0,00	0,00
	4/0150003/19187	Anhänger Großlüfter LL-473A	15.12.2014	16,5	25,0	34 824,48	0,00	0,00	0,00	1 989,97	32 834,51
	4/0180001/13543	Firewall Lösung	22.06.2015	0,0	7,0	0,00	0,00	0,00	0,00	0,00	0,00
	4/0180001/13588	HP 2920-234 G POE+ Switch	07.10.2014	0,0	7,0	0,00	0,00	0,00	0,00	0,00	0,00
	4/0180001/13589	HP Windows Server Standard	07.10.2014	0,0	7,0	0,00	0,00	0,00	0,00	0,00	0,00

MVAG	Ansatz Konto	Bezeichnung	Inbetrieb- nahme	RND	ND	Buchwert 31.12.2021	Zugänge/ + Umbuchungen -	Abgänge/ -	Wertaufholung+/ Wertminderung-	Abschreibung	Buchwert 31.12.2022
	4/0180001/13591	HP DL 380 GB 20 E25-2407	07.10.2014	0,0	7,0	0,00	0,00	0,00	0,00	0,00	0,00
	4/0180001/13592	APC Smart UPSC 1500	07.10.2014	0,0	7,0	0,00	0,00	0,00	0,00	0,00	0,00
	4/0180001/13602	Smartboard inkl. Zubehör	31.12.2015	0,0	7,0	460,34	0,00	0,00	0,00	460,34	0,00
	4/0180003/13590	Bildschirm HP 450 i5 15,6	07.10.2014	0,0	4,0	0,00	0,00	0,00	0,00	0,00	0,00
	4/0180003/13593	Bildschirm LG TFT 24	07.10.2014	0,0	4,0	0,00	0,00	0,00	0,00	0,00	0,00
	4/0180003/13594	HP Compaq Pro MT AMD PC	07.10.2014	0,0	4,0	0,00	0,00	0,00	0,00	0,00	0,00
	4/0240001/13596	Großraumlüfter Fanergy XL	29.12.2014	1,5	10,0	12 393,49	0,00	0,00	0,00	4 957,40	7 436,09
	4/0290001/13582	Tauchpumpe Nautilus 4/1	01.07.2011	0,0	8,0	0,00	0,00	0,00	0,00	0,00	0,00
	4/0290001/13583	Wasser/Schlammsauger	27.10.2011	0,0	8,0	0,00	0,00	0,00	0,00	0,00	0,00
	4/0290001/13584	Einsatzkoffer	31.12.2011	0,0	8,0	0,00	0,00	0,00	0,00	0,00	0,00
	4/0290001/13587	Ölbindevlies	06.11.2013	0,0	8,0	0,00	0,00	0,00	0,00	0,00	0,00
	4/0290001/13595	Paratech Supporter Kid	20.11.2014	0,0	8,0	127,46	0,00	0,00	0,00	127,46	0,00
	4/0290001/13597	Hochleistungslüfter Leader Scheureder	31.12.2015	0,5	8,0	1 194,95	0,00	0,00	0,00	796,63	398,32
	4/0290001/13601	Harko Scrubmaster B45	31.12.2015	0,5	8,0	1 077,75	0,00	0,00	0,00	718,50	359,25
	4/0290001/13605	Verkehrsleitset Powerflare	31.12.2015	0,5	8,0	150,38	0,00	0,00	0,00	100,25	50,13
	4/0290001/13606	Hochleistungswassersauger RUWAC	31.12.2015	0,5	8,0	625,03	0,00	0,00	0,00	416,69	208,34
	4/0290001/13608	Reinigungsmaschine HD9/20 M Plus	31.12.2015	0,5	8,0	152,56	0,00	0,00	0,00	101,71	50,85
	4/0290001/13614	Externe Füllrampe Comp trade	30.06.2017	2,0	8,0	3 172,50	0,00	0,00	0,00	1 057,50	2 115,00
	4/0290001/13618	PSS 500 DP TCS Mechanical Gage Fa. Dräger	30.06.2017	2,0	8,0	529,20	0,00	0,00	0,00	176,40	352,80
	4/0290001/13620	FPS-Com 5000 PP Fa. Dräger	30.06.2017	2,0	8,0	293,85	0,00	0,00	0,00	97,95	195,90
	4/0290001/13621	Puis Lap kurz Fa. Dräger	30.06.2017	2,0	8,0	178,20	0,00	0,00	0,00	59,40	118,80
	4/0290001/13623	Waschbeutel für Industriewaschmaschine	12.12.2017	2,5	8,0	1 076,72	0,00	0,00	0,00	307,63	769,09
	4/0290001/13624	Industriewaschmaschine Spirit Industrial	14.12.2017	2,5	8,0	4 908,38	0,00	0,00	0,00	1 402,39	3 505,99
	4/0290001/13625	Wäschetrockner	14.12.2017	2,5	8,0	2 458,94	0,00	0,00	0,00	702,55	1 756,39
	4/0290001/13626	Raumluftwäschetrockner RLW 220	14.12.2017	2,5	8,0	1 646,40	0,00	0,00	0,00	470,40	1 176,00
	4/0330001/13586	Telefonanlage	31.12.2012	0,0	5,0	0,00	0,00	0,00	0,00	0,00	0,00
	4/0330001/13599	Hausrufanlage mit Wandlautsprechern	31.12.2015	0,0	5,0	0,00	0,00	0,00	0,00	0,00	0,00
	4/0330001/13604	Handfunkgeräte GP 340 VHF	31.12.2015	0,0	5,0	0,00	0,00	0,00	0,00	0,00	0,00
	4/0330001/13607	Pager Birdy WPS Poscaq	31.12.2015	0,0	5,0	0,00	0,00	0,00	0,00	0,00	0,00
	4/0330001/13615	Pager Swissphone s. Quad	30.06.2017	0,0	5,0	0,00	0,00	0,00	0,00	0,00	0,00
	4/0350004/13600	LED Strahler Züblin 100 W	31.12.2015	2,5	10,0	887,04	0,00	0,00	0,00	253,44	633,60
	4/0370001/13670	Wärmebildkamera	30.12.2013	0,5	10,0	961,20	0,00	0,00	0,00	640,80	320,40
	163300	Freiwillige Feuerwehr Ruffing				315 551,53	0,00	0,00	0,00	37 777,03	277 774,50
	4/0150002/13471	K-LFA LL-308A	05.11.2001	3,5	25,0	14 907,78	0,00	0,00	0,00	3 312,84	11 594,94
	4/0150002/19232	RLF-A LL-547A	13.09.1999	1,5	25,0	31 249,31	0,00	0,00	0,00	12 499,72	18 749,59
	4/0150002/19233	SF-A LL-742A	31.01.2008	10,0	25,0	83 596,48	0,00	0,00	0,00	7 599,68	75 996,80
	4/0150002/19234	MTF LL-852A	16.03.2018	20,0	25,0	80 522,40	0,00	0,00	0,00	3 834,40	76 688,00
	4/0150002/19279	Stapler Linde H25D	30.01.2012	0,0	10,0	0,00	0,00	0,00	0,00	0,00	0,00

MVAG	Ansatz Konto	Bezeichnung	Inbetrieb- nahme	RND	ND	Buchwert 31.12.2021	Zugänge/ + Umbuchungen	Abgänge/ -	Wertaufholung+/ Wertminderung-	Abschreibung	Buchwert 31.12.2022
	4/0150002/19733	Kommandofahrzeug KDO A / VW Kombi LR TDI Motion	01.01.2021	23,0	25,0	88 780,10	0,00	0,00	0,00	3 699,17	85 080,93
	4/0180001/13545	Firewall Lösung	22.06.2015	0,0	7,0	0,00	0,00	0,00	0,00	0,00	0,00
	4/0180001/13675	HP 2920-24 G POE+ Switch	07.10.2014	0,0	7,0	0,00	0,00	0,00	0,00	0,00	0,00
	4/0180001/13676	HP Windows Server Standard	07.10.2014	0,0	7,0	0,00	0,00	0,00	0,00	0,00	0,00
	4/0180001/13677	HP DL 380e GB 20 E5-2407 8 GB	07.10.2014	0,0	7,0	0,00	0,00	0,00	0,00	0,00	0,00
	4/0180001/13678	APC smart UPS1500 VA Rock	07.10.2014	0,0	7,0	0,00	0,00	0,00	0,00	0,00	0,00
	4/0180001/13691	Smartboard inkl. Zubehör	13.04.2016	0,0	7,0	923,38	0,00	0,00	0,00	923,38	0,00
	4/0180003/13648	Lenovo Think Center M710q	25.06.2018	0,0	4,0	0,00	0,00	0,00	0,00	0,00	0,00
	4/0180003/13664	Notebook	19.09.2012	0,0	4,0	0,00	0,00	0,00	0,00	0,00	0,00
	4/0180003/13679	Bildschirm 24 LG TFT	07.10.2014	0,0	4,0	0,00	0,00	0,00	0,00	0,00	0,00
	4/0180003/13680	HP Compaq Pro MT AMD	07.10.2014	0,0	4,0	0,00	0,00	0,00	0,00	0,00	0,00
	4/0180003/13695	Lenovo Think Center M710q Einsatzalarmmonitor	25.06.2018	0,0	4,0	0,00	0,00	0,00	0,00	0,00	0,00
	4/0290001/13610	Wassersauger Nitfisk Alto	05.12.2016	1,5	8,0	641,29	0,00	0,00	0,00	256,52	384,77
	4/0290001/13632	Umbau Atemschutzfülleiste 300 bar	17.05.2016	1,0	8,0	350,15	0,00	0,00	0,00	175,08	175,07
	4/0290001/13640	Nepiro mit Schaumauflauf und Waschanlage	15.09.2017	2,5	8,0	327,47	0,00	0,00	0,00	93,56	233,91
	4/0290001/13643	Hochstrahlrohr TFT G Force	19.10.2017	2,5	8,0	622,44	0,00	0,00	0,00	177,84	444,60
	4/0290001/13650	SETO Aldebaran 360 Grad Flex	15.06.2018	3,0	8,0	1 418,33	0,00	0,00	0,00	354,58	1 063,75
	4/0290001/13651	Hochstrahlrohr TFT G Force	15.06.2018	3,0	8,0	553,86	0,00	0,00	0,00	138,47	415,39
	4/0290001/13652	Schaufeltrage Scoop Silver S65	02.07.2018	3,5	8,0	389,48	0,00	0,00	0,00	86,55	302,93
	4/0290001/13654	Kabelaufroller Druckluft für Fahrzeug	30.09.2016	1,5	8,0	280,11	0,00	0,00	0,00	112,04	168,07
	4/0290001/13655	Hydraulisches Rettungsgerät	11.10.2016	1,5	8,0	2 664,38	0,00	0,00	0,00	1 065,75	1 598,63
	4/0290001/13656	Werkzeugwagen workster	09.03.2018	3,0	8,0	734,42	0,00	0,00	0,00	183,61	550,81
	4/0290001/13657	Schmutzwasserpumpe Honda WT 40X	14.03.2011	0,0	8,0	0,00	0,00	0,00	0,00	0,00	0,00
	4/0290001/13659	Stäubegerät für Wespengift	17.08.2011	0,0	8,0	0,00	0,00	0,00	0,00	0,00	0,00
	4/0290001/13663	Wassersauger	13.08.2012	0,0	8,0	0,00	0,00	0,00	0,00	0,00	0,00
	4/0290001/13667	Tauchpumpe Nautilus	06.06.2013	0,0	8,0	0,00	0,00	0,00	0,00	0,00	0,00
	4/0290001/13673	Motorsäge 445	31.12.2013	0,0	8,0	0,00	0,00	0,00	0,00	0,00	0,00
	4/0290001/13674	Gaswarngerät X-am	27.02.2014	0,0	8,0	0,00	0,00	0,00	0,00	0,00	0,00
	4/0290001/13681	Kehrmaschine KM 70/20 C 2 SB	09.09.2014	0,0	8,0	34,37	0,00	0,00	0,00	34,37	0,00
	4/0290001/13688	Tauchpumpe Nautilus	01.07.2015	0,5	8,0	233,68	0,00	0,00	0,00	155,79	77,89
	4/0290001/13690	Poly Portex LS10	22.12.2015	0,5	8,0	493,87	0,00	0,00	0,00	329,25	164,62
	4/0290001/13692	Akkuschrauber + Zubehör	07.03.2018	3,0	8,0	228,74	0,00	0,00	0,00	57,19	171,55
	4/0290001/13693	Industrieschlauchaufroller Hochdruck/Wasser	07.03.2018	3,0	8,0	293,42	0,00	0,00	0,00	73,36	220,06
	4/0290001/13694	Bodenreinigungsmaschine	19.04.2018	3,0	8,0	1 699,30	0,00	0,00	0,00	424,83	1 274,47
	4/0290001/19672	Hochdruckreiniger Kärcher HDS 71/6C	04.03.2019	4,0	8,0	1 445,85	0,00	0,00	0,00	289,17	1 156,68
	4/0320001/13684	Digitalkamera Sony	21.04.2015	0,0	6,0	0,00	0,00	0,00	0,00	0,00	0,00
	4/0330001/13641	Motorola HG Funkausstattung MTF-A	15.09.2017	0,0	5,0	172,50	0,00	0,00	0,00	172,50	0,00
	4/0330001/13644	Pager Swissphone s. Quad X15	31.12.2017	0,0	5,0	362,03	0,00	0,00	0,00	362,03	0,00
	4/0330001/13653	Pager Swissphone s. Quad X15	09.07.2018	0,5	5,0	705,25	0,00	0,00	0,00	470,17	235,08

MVAG	Ansatz Konto	Bezeichnung	Inbetrieb- nahme	RND	ND	Buchwert 31.12.2021	Zugänge/ + Umbuchungen -	Abgänge/ -	Wertaufholung+/ Wertminderung-	Abschreibung	Buchwert 31.12.2022
	4/0330001/13658	Funkgerät	30.06.2011	0,0	5,0	0,00	0,00	0,00	0,00	0,00	0,00
	4/0330001/13665	Pager Poscag	04.10.2012	0,0	5,0	0,00	0,00	0,00	0,00	0,00	0,00
	4/0330001/13682	Telefonanlage	24.10.2014	0,0	5,0	0,00	0,00	0,00	0,00	0,00	0,00
	4/0330001/13687	Funkgerät Motorbo	25.09.2015	0,0	5,0	0,00	0,00	0,00	0,00	0,00	0,00
	4/0350004/13662	Handscheinwerfer Ceag Halogen	23.05.2012	0,0	10,0	0,00	0,00	0,00	0,00	0,00	0,00
	4/0350004/13683	Außenstrahler Fassade LED	27.11.2014	1,5	10,0	433,44	0,00	0,00	0,00	173,38	260,06
	4/0370001/13649	Übungspuppe 90 kg	18.10.2018	5,5	10,0	526,50	0,00	0,00	0,00	81,00	445,50
	4/0370001/13669	Wärmebildkamera	30.12.2013	0,5	10,0	961,20	0,00	0,00	0,00	640,80	320,40
	211004	Volksschule Haag				0,00	0,00	0,00	0,00	0,00	0,00
	4/0150002/19244	Kleintraktor LL-339A	14.07.2004	0,0	10,0	0,00	0,00	0,00	0,00	0,00	0,00
	212003	Mittelschule Doppl-Hart				3 932,70	0,00	0,00	0,00	605,03	3 327,67
	4/0150002/19683	Kleintraktor Iseki TH4260H	30.06.2009	0,0	10,0	0,00	0,00	0,00	0,00	0,00	0,00
	4/0290001/19708	Töpfer Nabertherm Kammerofen N100 E	01.07.2020	5,5	8,0	3 932,70	0,00	0,00	0,00	605,03	3 327,67
	240013	Kindergarten Berg				0,00	3 125,00	0,00	0,00	390,63	2 734,37
	5/0290001/19506	Rasenmäherroboter Automower 520 Husqvarna	01.01.2022	7,0	8,0	0,00	3 125,00	0,00	0,00	390,63	2 734,37
	240014	Kindergarten Hainzenbachstraße				0,00	4 125,00	0,00	0,00	515,63	3 609,37
	5/0290001/19505	Rasenmäherroboter Automower 550 Husqvarna	01.01.2022	7,0	8,0	0,00	4 125,00	0,00	0,00	515,63	3 609,37
	263000	Turn- u. Sporthalle Hart				1 891,14	0,00	0,00	0,00	1 891,14	0,00
	4/0150002/19280	Traktor Iseki TM 3215/24 inkl. Mähwerk	12.12.2012	0,0	10,0	1 891,14	0,00	0,00	0,00	1 891,14	0,00
	263100	Mehrzweckhalle Leonding				4 666,20	0,00	0,00	0,00	666,60	3 999,60
	4/0290001/19712	Hako Scrubmaster B30 CL	01.01.2021	6,0	8,0	4 666,20	0,00	0,00	0,00	666,60	3 999,60
	264000	Eislaufplätze				517,32	4 618,80	0,00	0,00	306,83	4 829,29
	4/0290001/19731	Bandenfräser Zamboni Power	01.07.2022	7,5	8,0	0,00	4 618,80	0,00	0,00	288,68	4 330,12
	5/0040001/18238	Auffahrschiene Alu	31.12.2017	27,5	33,0	517,32	0,00	0,00	0,00	18,15	499,17
	360100	Stadtmuseum - Turm 9				3 888,50	0,00	0,00	0,00	555,50	3 333,00
	5/0290001/19486	Hako Scrubmaster B30	01.01.2021	6,0	8,0	3 888,50	0,00	0,00	0,00	555,50	3 333,00
	814000	Winterdienst				129 662,45	0,00	0,00	0,00	24 903,19	104 759,26
	4/0150002/19292	Kehrmaschine Steyr LL-155A	16.03.1993	0,0	15,0	0,00	0,00	0,00	0,00	0,00	0,00
	4/0150002/19293	Einachsanhänger Humer LL-265A	07.06.1996	0,0	10,0	0,00	0,00	0,00	0,00	0,00	0,00
	4/0150002/19294	Einachsanhänger Up-Right LL-273A	26.06.1998	0,0	10,0	0,00	0,00	0,00	0,00	0,00	0,00
	4/0150002/19295	LKW Steyr LL-306A	17.05.1996	0,0	10,0	0,00	0,00	0,00	0,00	0,00	0,00
	4/0150002/19305	Zugmaschine Iseki LL-418A	17.12.2009	0,0	10,0	0,00	0,00	0,00	0,00	0,00	0,00
	4/0150002/19306	Kehrmaschine Scania LL-421A	12.03.2010	2,0	15,0	38 411,80	0,00	0,00	0,00	12 803,93	25 607,87
	4/0150002/19308	Zugmaschine Steyr LL-456AG	23.08.2001	0,0	10,0	0,00	0,00	0,00	0,00	0,00	0,00

MVAG	Ansatz Konto	Bezeichnung	Inbetrieb- nahme	RND	ND	Buchwert 31.12.2021	Zugänge/ + Umbuchungen	Abgänge/ -	Wertaufholung+/ Wertminderung-	Abschreibung	Buchwert 31.12.2022
	4/0150002/19375	Reifen für LKW Steyr LL-306A	28.05.2019	1,0	5,0	405,81	0,00	0,00	0,00	202,91	202,90
	4/0220002/13457	Kehrmaschine kompakt Hako LL-490A	25.09.2015	7,5	15,0	67 833,96	0,00	0,00	0,00	7 980,47	59 853,49
	4/0290001/13439	Schneestangensetzgerät	22.11.2013	0,0	8,0	0,00	0,00	0,00	0,00	0,00	0,00
	4/0290001/13450	Heckstapler Asedes	31.12.2014	0,0	8,0	96,88	0,00	0,00	0,00	96,88	0,00
	4/0290001/19684	Schleppstreuer Traxos SO9T VCX-490	22.12.2011	0,0	8,0	0,00	0,00	0,00	0,00	0,00	0,00
	4/0290001/19685	Seitenschneepflug SHL 3004-2	28.12.2011	0,0	8,0	0,00	0,00	0,00	0,00	0,00	0,00
	4/0290001/19686	Straßenstreuer Salz+Splitt Amazone E+S750	22.12.2008	0,0	8,0	0,00	0,00	0,00	0,00	0,00	0,00
	4/0290001/19706	Aufsatzsteuer Double Box (gebraucht) Zugang 1. Halbjahr :	30.06.2020	5,0	8,0	22 914,00	0,00	0,00	0,00	3 819,00	19 095,00
	815002	Park- und Gartenanlagen - Stadtpark				27 602,98	0,00	0,00	0,00	8 323,77	19 279,21
	4/0150002/13455	Traktor Iseki TH 4365	28.06.2015	2,0	10,0	21 960,00	0,00	0,00	0,00	7 320,00	14 640,00
	4/0150002/13490	Balkenmäher M203	27.07.2017	4,5	10,0	4 848,36	0,00	0,00	0,00	881,52	3 966,84
	4/0290001/13435	Hochgrasrasenmäher UM 616	09.10.2013	0,0	8,0	0,00	0,00	0,00	0,00	0,00	0,00
	4/0290001/19709	Husqvarna Akku Blasgerät und Akku	01.07.2020	5,5	8,0	794,62	0,00	0,00	0,00	122,25	672,37
	817000	Friedhöfe				21 971,44	0,00	0,00	0,00	3 598,20	18 373,24
	4/0150002/19290	Zugmaschine Iseki LL-855A	18.09.2018	5,5	10,0	21 177,00	0,00	0,00	0,00	3 258,00	17 919,00
	4/0290001/12702	Hochdruckreiniger	17.09.2014	0,0	8,0	73,71	0,00	0,00	0,00	73,71	0,00
	4/0290001/12704	Stemmhammer Makita	04.11.2015	0,5	8,0	181,48	0,00	0,00	0,00	120,99	60,49
	4/0290001/12706	Tragbares Abflamngerät T 111 130 K	17.10.2017	2,5	8,0	299,25	0,00	0,00	0,00	85,50	213,75
	4/0290001/12709	Kombi System Stihl KM 131 R	21.06.2018	3,0	8,0	240,00	0,00	0,00	0,00	60,00	180,00
	820000	Wirtschaftshof Füchselbachstr.				1 581 006,34	113 172,94	0,00	0,00	272 034,12	1 422 145,16
	4/0110002/19727	1 Stk. E-Bike und 1 Stk. Lastenfahrrad inkl. Zubehör	01.07.2021	8,5	10,0	9 269,16	0,00	0,00	0,00	975,70	8 293,46
	4/0150001/00006	PKW Ford LL-801A	19.01.2016	1,0	8,0	7 954,80	0,00	0,00	0,00	5 468,91	2 485,89
	4/0150002/13248	Fahrzeug JCB Fastrac LL-849A	25.04.2018	5,0	10,0	291 998,45	18 364,27	0,00	0,00	51 727,12	258 635,60
	4/0150002/13249	Anhänger Dreiseitenkipper LL-850A	25.04.2018	5,0	10,0	22 429,14	0,00	0,00	0,00	3 738,19	18 690,95
	4/0150002/13250	Kran Palfinger (bei LL-849A)	25.04.2018	5,0	10,0	32 400,00	0,00	0,00	0,00	5 400,00	27 000,00
	4/0150002/13251	Pritschenwagen Fiat LL-875A mit Hebebühne	21.02.2019	6,0	10,0	27 017,48	0,00	0,00	0,00	3 859,64	23 157,84
	4/0150002/19296	Pritschenwagen VW LL-336A	23.10.2003	0,0	10,0	0,00	0,00	0,00	0,00	0,00	0,00
	4/0150002/19297	Lieferwagen Renault LL-353A	22.06.2005	0,0	10,0	0,00	0,00	0,00	0,00	0,00	0,00
	4/0150002/19298	Pritschenwagen Mercedes LL-386A	10.04.2019	6,0	10,0	2 085,30	0,00	0,00	0,00	297,90	1 787,40
	4/0150002/19304	Pritschenwagen VW LL-408A	09.07.2012	0,0	10,0	848,95	0,00	0,00	0,00	848,95	0,00
	4/0150002/19307	Zugmaschine Iseki LL-424A	22.07.2010	0,0	10,0	0,00	0,00	0,00	0,00	0,00	0,00
	4/0150002/19314	Pritschenwagen Ford LL-476A	04.03.2015	2,0	10,0	6 698,68	0,00	0,00	0,00	2 232,89	4 465,79
	4/0150002/19315	Zugmaschine Iseki LL-480A	02.06.2015	2,0	10,0	22 013,26	0,00	0,00	0,00	7 337,75	14 675,51
	4/0150002/19316	Pritschenwagen Fiat LL-483A	07.07.2015	2,5	10,0	5 315,29	0,00	0,00	0,00	1 518,65	3 796,64
	4/0150002/19318	LKW Scania LL-805A	10.11.2016	3,5	10,0	138 993,80	978,00	0,00	0,00	31 104,84	108 866,96
	4/0150002/19319	Kleinfahrzeug Multicar LL-806A	22.06.2016	3,0	10,0	53 442,32	0,00	0,00	0,00	13 360,58	40 081,74
	4/0150002/19320	Pritschenwagen Renault LL-832A	15.05.2017	4,0	10,0	12 545,00	0,00	0,00	0,00	2 509,00	10 036,00

MVAG	Ansatz Konto	Bezeichnung	Inbetrieb- nahme	RND	ND	Buchwert 31.12.2021	Zugänge/ + Umbuchungen	Abgänge/ -	Wertaufholung+/ Wertminderung-	Abschreibung	Buchwert 31.12.2022
	4/0150002/19322	Anhänger Pongratz LL-845A	22.01.2018	5,0	10,0	24 036,18	0,00	0,00	0,00	4 006,03	20 030,15
	4/0150002/19323	Teleskopplader JCB LL-851A	13.11.2018	5,5	10,0	77 533,24	0,00	0,00	0,00	11 928,19	65 605,05
	4/0150002/19324	Zugmaschine Iseki LL-866A	29.11.2018	5,5	10,0	43 568,20	0,00	0,00	0,00	6 702,80	36 865,40
	4/0150002/19325	Kastenwagen Ford Transit LL-878A	28.05.2019	6,0	10,0	17 825,81	0,00	0,00	0,00	2 546,54	15 279,27
	4/0150002/19326	Transporter Reform Muli LL-497A	11.02.2016	3,0	10,0	75 752,57	1 145,19	0,00	0,00	19 224,44	57 673,32
	4/0150002/19327	Transporter Reform Muli LL-499A	11.02.2016	3,0	10,0	77 214,35	1 145,19	0,00	0,00	19 589,89	58 769,65
	4/0150002/19722	Iseki TM32674AHL Traktor für Wirtschaftshof Leonding Zug	30.06.2020	7,0	10,0	52 841,40	0,00	0,00	0,00	6 605,18	46 236,22
	4/0150002/19724	Stapler gebraucht Stadtservice Leonding Zugang 1. Halbjahr	30.06.2020	7,0	10,0	4 348,58	0,00	0,00	0,00	543,57	3 805,01
	4/0150002/19725	Hochkippschaufel für LL-456AG Zugang 1. Halbjahr 2020	01.01.2020	7,0	10,0	1 485,22	0,00	0,00	0,00	185,65	1 299,57
	4/0150002/19727	Pritschenwagen Fiat Ducat 103 K	01.07.2020	7,5	10,0	29 227,03	0,00	0,00	0,00	3 438,47	25 788,56
	4/0150002/19729	Kastenwagen Iveco	01.07.2020	7,5	10,0	17 699,23	0,00	0,00	0,00	2 082,26	15 616,97
	4/0150002/19730	Ford Transit Connect Kastenwagen (gebraucht)	01.01.2021	8,0	10,0	14 040,00	0,00	0,00	0,00	1 560,00	12 480,00
	4/0150002/19731	Ford Transit DOKA Kastenwagen (gebraucht)	01.01.2021	8,0	10,0	17 514,83	0,00	0,00	0,00	1 946,09	15 568,74
	4/0150002/19732	Iseki SXG Traktor Vorführgerät	01.01.2021	8,0	10,0	15 120,00	0,00	0,00	0,00	1 680,00	13 440,00
	4/0150002/19735	Iseki LL-916A	01.01.2021	8,0	10,0	56 331,39	0,00	0,00	0,00	6 259,04	50 072,35
	4/0150002/19740	Fendt Traktor LL-919A	01.07.2021	8,5	10,0	141 718,04	9 240,00	0,00	0,00	15 890,32	135 067,72
	4/0150002/19741	Reform Boki LL-920A	01.07.2021	8,5	10,0	175 371,72	0,00	0,00	0,00	18 460,18	156 911,54
	4/0150002/19742	Winterdienstgeräte	01.07.2021	8,5	10,0	24 796,14	0,00	0,00	0,00	2 610,12	22 186,02
	4/0150002/19743	VW Kastenwagen gebraucht LL-933A	01.07.2022	9,5	10,0	0,00	28 445,70	0,00	0,00	1 422,29	27 023,41
	4/0150003/19188	Dieselstapler gebraucht	01.07.2022	9,5	10,0	0,00	12 795,44	0,00	0,00	639,77	12 155,67
	4/0240001/13513	Elmag Schutzgas-Schweißanlage	30.05.2018	5,0	10,0	994,35	0,00	0,00	0,00	165,73	828,62
	4/0240001/19372	Abkantbank Zaginarka ZGR Zugang 2. Halbjahr 2019	01.07.2019	6,5	10,0	2 041,43	0,00	0,00	0,00	272,19	1 769,24
	4/0270001/19385	Stromerzeuger Diesel	01.07.2021	18,5	20,0	3 888,76	0,00	0,00	0,00	199,42	3 689,34
	4/0270001/19386	Notstromversorgung Stadtservice Leonding	01.07.2021	18,5	20,0	28 749,17	0,00	0,00	0,00	1 474,32	27 274,85
	4/0290001/13252	Hochentaster HT133	29.08.2018	3,5	8,0	416,37	0,00	0,00	0,00	92,53	323,84
	4/0290001/01326	Werkzeugwagen 2007	01.01.2007	0,0	8,0	0,00	0,00	0,00	0,00	0,00	0,00
	4/0290001/01327	Bandsäge Schlosserei	01.01.2007	0,0	8,0	0,00	0,00	0,00	0,00	0,00	0,00
	4/0290001/13424	Heckenschere Stihl	17.08.2011	0,0	8,0	0,00	0,00	0,00	0,00	0,00	0,00
	4/0290001/13425	Blasegerät B86D Stihl	17.08.2011	0,0	8,0	0,00	0,00	0,00	0,00	0,00	0,00
	4/0290001/13430	Profi Kompressor Bergin	08.02.2013	0,0	8,0	0,00	0,00	0,00	0,00	0,00	0,00
	4/0290001/13432	Heisswasserhochdruckreiniger	03.05.2013	0,0	8,0	0,00	0,00	0,00	0,00	0,00	0,00
	4/0290001/13434	Kombihammer Hilti TE 80 AVTC	24.09.2013	0,0	8,0	0,00	0,00	0,00	0,00	0,00	0,00
	4/0290001/13443	Druckluftschlagschrauber	27.03.2014	0,0	8,0	0,00	0,00	0,00	0,00	0,00	0,00
	4/0290001/13445	Freischneider UMK 435	17.06.2014	0,0	8,0	0,00	0,00	0,00	0,00	0,00	0,00
	4/0290001/13453	Rasenmäher Honda	26.02.2015	0,0	8,0	209,99	0,00	0,00	0,00	209,99	0,00
	4/0290001/13456	Rüttelplatte Ammann	24.06.2015	0,0	8,0	167,94	0,00	0,00	0,00	167,94	0,00
	4/0290001/13465	Werkzeugwagen Gedore	15.02.2016	1,0	8,0	761,46	0,00	0,00	0,00	380,73	380,73
	4/0290001/13468	Traggelenkpresse hydraulisch	30.03.2016	1,0	8,0	406,93	0,00	0,00	0,00	203,47	203,46
	4/0290001/13469	Grubenheber Blitz GHS 14	30.03.2016	1,0	8,0	1 194,69	0,00	0,00	0,00	597,35	597,34

MVAG	Ansatz Konto	Bezeichnung	Inbetrieb- nahme	RND	ND	Buchwert 31.12.2021	Zugänge/ + Umbuchungen	Abgänge/ -	Wertaufholung+/ Wertminderung-	Abschreibung	Buchwert 31.12.2022
	4/0290001/13470	Wildkrautbürste HEX	10.05.2016	1,0	8,0	1 119,00	0,00	0,00	0,00	559,50	559,50
	4/0290001/13478	Akkuschrauber DDF 455YE	20.06.2017	2,0	8,0	152,47	0,00	0,00	0,00	50,82	101,65
	4/0290001/13481	Rasenmäher Honda	20.06.2017	2,0	8,0	217,18	0,00	0,00	0,00	72,39	144,79
	4/0290001/13482	Motorsäge Stihl MS 231/40 cm	20.06.2017	2,0	8,0	173,74	0,00	0,00	0,00	57,91	115,83
	4/0290001/13483	Freischneider Stihl FS 410	20.06.2017	2,0	8,0	686,26	0,00	0,00	0,00	228,75	457,51
	4/0290001/13484	Heckenschere Set	20.06.2017	2,0	8,0	223,69	0,00	0,00	0,00	74,56	149,13
	4/0290001/13487	Glockenbohrer TEY GB 55/59-2	13.07.2017	2,5	8,0	240,70	0,00	0,00	0,00	68,77	171,93
	4/0290001/13488	Multidetektor PS 50	13.07.2017	2,5	8,0	240,71	0,00	0,00	0,00	68,77	171,94
	4/0290001/13510	Kanaldeckelheber mit Zubehör	27.06.2018	3,0	8,0	317,06	0,00	0,00	0,00	79,27	237,79
	4/0290001/13512	Trennschleifer K760 Husqvarna	17.04.2018	3,0	8,0	526,52	0,00	0,00	0,00	131,63	394,89
	4/0290001/13516	Akkuschrauber Makita	23.07.2018	3,5	8,0	282,62	0,00	0,00	0,00	62,80	219,82
	4/0290001/13519	Spitzpistole für Farben mit Zubehör	21.08.2018	3,5	8,0	494,19	0,00	0,00	0,00	109,82	384,37
	4/0290001/19352	Akkublasgerät Husqvarna 525IB	02.04.2019	4,0	8,0	490,24	0,00	0,00	0,00	98,05	392,19
	4/0290001/19354	Gianto Sito für Grünflächenbetreuung	25.04.2019	4,0	8,0	665,93	0,00	0,00	0,00	133,19	532,74
	4/0290001/19367	Laubbläser Husqvarna 525IB	28.05.2019	4,0	8,0	490,24	0,00	0,00	0,00	98,05	392,19
	4/0290001/19370	Freischneider Stihl FS410C	03.06.2019	4,0	8,0	558,60	0,00	0,00	0,00	111,72	446,88
	4/0290001/19433	Freischneider Stihl FS410	07.06.2019	4,0	8,0	558,60	0,00	0,00	0,00	111,72	446,88
	4/0290001/19437	Exzenterschleifer Festool ETS 150/3E0-Plus	17.06.2019	4,0	8,0	258,12	0,00	0,00	0,00	51,62	206,50
	4/0290001/19438	Exzenterschleifer RO125FEQ, Makita Polierer 9237CB, Na	07.06.2019	4,0	8,0	767,09	0,00	0,00	0,00	153,42	613,67
	4/0290001/19678	Werkzeugwagen 2019	11.07.2019	4,5	8,0	561,83	0,00	0,00	0,00	102,15	459,68
	4/0290001/19682	Dreipunktstreuer für Iseki Traktoren	11.07.2019	4,5	8,0	3 951,44	0,00	0,00	0,00	718,44	3 233,00
	4/0290001/19687	Hebelblechschere (aus Versteigerung Aurena GmbH.)	01.07.2019	4,5	8,0	732,60	0,00	0,00	0,00	133,20	599,40
	4/0290001/19688	Kehrgerät (Vorführgerät)	01.07.2019	4,5	8,0	2 627,81	0,00	0,00	0,00	477,78	2 150,03
	4/0290001/19695	GPS für LL-306A Zugang 2. Halbjahr 2019	01.07.2019	4,5	8,0	1 821,79	0,00	0,00	0,00	331,23	1 490,56
	4/0290001/19699	Husqvarna Akku-Blasgerät 525IB Zugang 1. Halbjahr 2020	01.01.2020	5,0	8,0	600,30	0,00	0,00	0,00	100,05	500,25
	4/0290001/19700	Kompressor Premium 450/90D Zugang 1. Halbjahr 2020	01.01.2020	5,0	8,0	1 335,72	0,00	0,00	0,00	222,62	1 113,10
	4/0290001/19701	Getriebe Säulenbohrmaschine Vario Tech-VT SBM40 Zug	01.01.2020	5,0	8,0	4 795,20	0,00	0,00	0,00	799,20	3 996,00
	4/0290001/19703	Kompressor Premium f. WIHOF Fuchselbachstraße und B	21.02.2020	5,0	8,0	1 337,79	0,00	0,00	0,00	222,97	1 114,82
	4/0290001/19704	Werkbank Gartenabteilung	16.03.2020	5,0	8,0	2 018,25	0,00	0,00	0,00	336,38	1 681,87
	4/0290001/19705	Schlagschrauber Set Premium 1 Zugang 1. Halbjahr 2020	30.06.2020	5,0	8,0	765,33	0,00	0,00	0,00	127,56	637,77
	4/0290001/19707	Werkzeugkoffer für Elektriker Zugang 2. Halbjahr 2020	01.07.2020	5,5	8,0	765,42	0,00	0,00	0,00	117,76	647,66
	4/0290001/19710	hydraulischer Rangierwagenheber 10 to	01.01.2021	6,0	8,0	1 077,63	0,00	0,00	0,00	153,95	923,68
	4/0290001/19711	Spritzpistolenwaschplatz Standard manuell	01.01.2021	6,0	8,0	1 018,83	0,00	0,00	0,00	145,55	873,28
	4/0290001/19714	GEDORE Werkzeugwagen bestückt	01.01.2021	6,0	8,0	1 356,64	0,00	0,00	0,00	193,81	1 162,83
	4/0290001/19715	Motorsense FS 460 C	01.01.2021	6,0	8,0	857,50	0,00	0,00	0,00	122,50	735,00
	4/0290001/19716	Husqvarna Stabheckenschere	01.07.2021	6,5	8,0	600,00	0,00	0,00	0,00	80,00	520,00
	4/0290001/19717	Motorsense FS 460 C-EM Sthil	01.07.2021	6,5	8,0	918,75	0,00	0,00	0,00	122,50	796,25
	4/0290001/19718	Infrarot Lacktrockner 3.300 W	01.07.2021	6,5	8,0	840,65	0,00	0,00	0,00	112,09	728,56
	4/0290001/19719	Weber Rasen-Walze	01.07.2021	6,5	8,0	4 218,75	0,00	0,00	0,00	562,50	3 656,25

MVAG	Ansatz Konto	Bezeichnung	Inbetrieb- nahme	RND	ND	Buchwert 31.12.2021	Zugänge/ + Umbuchungen -	Abgänge/ -	Wertaufholung+/ Wertminderung-	Abschreibung	Buchwert 31.12.2022
	4/0290001/19720	Erdverdichter gebraucht	01.07.2021	6,5	8,0	2 074,50	0,00	0,00	0,00	276,60	1 797,90
	4/0290001/19721	Motorsäge Mark II Husqvarna	01.01.2022	7,0	8,0	0,00	840,00	0,00	0,00	105,00	735,00
	4/0290001/19722	Rasenmäher RM 4480 VC - Sthil	01.01.2022	7,0	8,0	0,00	830,00	0,00	0,00	103,75	726,25
	4/0290001/19723	Gartenfräser	01.01.2022	7,0	8,0	0,00	1 217,26	0,00	0,00	152,16	1 065,10
	4/0290001/19724	Akku Blasgerät 525iB Husqvarna	01.07.2022	7,5	8,0	0,00	820,00	0,00	0,00	51,25	768,75
	4/0290001/19725	Rasenmäher RM 756 GS	01.07.2022	7,5	8,0	0,00	1 840,00	0,00	0,00	115,00	1 725,00
	4/0290001/19726	Dieckenhobelmaschine MARTIN T 4,5 - 5,5 KW	01.07.2022	7,5	8,0	0,00	26 381,92	0,00	0,00	1 648,87	24 733,05
	4/0290001/19729	Biohort Metallgerätebox	01.07.2022	7,5	8,0	0,00	1 056,66	0,00	0,00	66,04	990,62
	4/0290001/19730	Kompressor	01.07.2022	7,5	8,0	0,00	7 413,31	0,00	0,00	463,33	6 949,98
	5/0290001/19503	Laubbläser und Akku	01.01.2022	7,0	8,0	0,00	660,00	0,00	0,00	82,50	577,50
	820200	Wirtschaftshof Bachweg				56 043,66	838,77	0,00	0,00	8 869,91	48 012,52
	4/0110002/19365	Akkuschrauber Makita	14.05.2019	6,0	10,0	346,20	0,00	0,00	0,00	49,46	296,74
	4/0150002/19300	Kastenwagen Mercedes LL-390A	12.07.2007	0,0	10,0	0,00	0,00	0,00	0,00	0,00	0,00
	4/0150002/19723	Kastenwagen LL-896A Tischlerei Zugang 1. Halbjahr 2020	30.06.2020	7,0	10,0	22 397,72	0,00	0,00	0,00	2 799,72	19 598,00
	4/0240001/19371	Kantenleimmaschine Hebrock 2000	22.05.2019	6,0	10,0	6 321,78	0,00	0,00	0,00	903,11	5 418,67
	4/0240001/19374	Dübelbohrmaschine (Vorführgerät)	01.01.2021	8,0	10,0	12 317,35	0,00	0,00	0,00	1 368,59	10 948,76
	4/0290001/01124	Formalkreissäge Martin T65 + Zubehör	28.06.2018	3,0	8,0	14 660,61	0,00	0,00	0,00	3 665,15	10 995,46
	4/0290001/01301	Abriecht-Hobelmaschine	01.01.2006	0,0	8,0	0,00	0,00	0,00	0,00	0,00	0,00
	4/0290001/01303	Kantenschleifmaschine	01.01.2006	0,0	8,0	0,00	0,00	0,00	0,00	0,00	0,00
	4/0290001/01304	Bandsäge	01.01.2006	0,0	8,0	0,00	0,00	0,00	0,00	0,00	0,00
	4/0290001/01305	Langbohrmaschine	01.01.2006	0,0	8,0	0,00	0,00	0,00	0,00	0,00	0,00
	4/0290001/13431	Profi Kompressor Bergin	08.02.2013	0,0	8,0	0,00	0,00	0,00	0,00	0,00	0,00
	4/0290003/19496	Festool CTM 26 E AC Absaugmobil	01.01.2022	9,0	10,0	0,00	838,77	0,00	0,00	83,88	754,89
	831000	Freizeitzentrum (Freibad)				144 375,30	0,00	0,00	0,00	18 968,62	125 406,68
	4/0150002/19333	Rasentraktor Husqvarna TX 139T	30.03.2019	6,0	10,0	2 228,34	0,00	0,00	0,00	318,33	1 910,01
	4/0150002/19337	Großflächentraktor Iseki SF450	08.11.2018	5,5	10,0	21 450,00	0,00	0,00	0,00	3 300,00	18 150,00
	5/0140003/18665	Solaranlage	28.07.2010	7,5	20,0	104 540,18	0,00	0,00	0,00	12 298,84	92 241,34
	5/0270001/19385	Switch Netzwerk HP Pro Curve 2920-24G	20.09.2016	13,5	20,0	908,33	0,00	0,00	0,00	62,64	845,69
	5/0290001/12674	Poolreinigungsgerät Proliner	30.06.2018	3,0	8,0	7 840,00	0,00	0,00	0,00	1 960,00	5 880,00
	5/0290001/19481	Kartenlesegerät Freibad TRX 100-IR-60-C2	28.05.2019	4,0	8,0	1 631,87	0,00	0,00	0,00	326,37	1 305,50
	5/0290001/19488	Kärcher Hochdruckreiniger HDS10/20	01.01.2021	6,0	8,0	3 580,07	0,00	0,00	0,00	511,44	3 068,63
	5/0300001/00001	Photometer für Messung Chlorgasgehalt	01.07.2021	10,5	12,0	2 196,51	0,00	0,00	0,00	191,00	2 005,51
	831100	Panorama Wellness Center				103 225,39	4 875,98	0,00	0,00	12 424,07	95 677,30
	5/0130003/00001	Enthärtungsanlage PWC	01.07.2022	9,5	10,0	0,00	1 986,98	0,00	0,00	99,35	1 887,63
	5/0140003/18695	Solaranlage	28.07.2010	7,5	20,0	103 225,39	0,00	0,00	0,00	12 144,16	91 081,23
	5/0290001/19507	Akku Stangen Reinigungsgerät Oscar	01.07.2022	7,5	8,0	0,00	2 889,00	0,00	0,00	180,56	2 708,44

MVAG	Ansatz Konto	Bezeichnung	Inbetrieb- nahme	RND	ND	Buchwert 31.12.2021	Zugänge/ + Umbuchungen -	Abgänge/ -	Wertaufholung+/ Wertminderung-	Abschreibung	Buchwert 31.12.2022
	850000	Betriebe der Wasserversorgung				338 808,39	0,00	0,00	0,00	36 216,60	302 591,79
	3/0460002/19486	Hochbehälter, Drucksteigerungen Install./Elektrik	01.07.1987	0,0	13,0	0,00	0,00	0,00	0,00	0,00	0,00
	3/0460002/19536	Hochbehälter, Drucksteigerungen Install./Elektrik	01.07.2007	0,0	13,0	0,00	0,00	0,00	0,00	0,00	0,00
	3/0460002/19539	Hochbehälter, Drucksteigerungen Install./Elektrik	01.07.2008	0,0	13,0	0,00	0,00	0,00	0,00	0,00	0,00
	3/0460002/19542	Hochbehälter, Drucksteigerungen Install./Elektrik	01.07.2010	0,5	13,0	134,68	0,00	0,00	0,00	89,79	44,89
	3/0460002/19546	Hochbehälter, Drucksteigerungen Install./Elektrik	01.07.2012	2,5	13,0	85,14	0,00	0,00	0,00	24,33	60,81
	3/0460002/19548	Hochbehälter, Drucksteigerungen Install./Elektrik	01.07.2013	3,5	13,0	17 515,38	0,00	0,00	0,00	3 892,31	13 623,07
	3/0460002/19551	Hochbehälter, Drucksteigerungen Install./Elektrik	01.07.2014	4,5	13,0	51 262,24	0,00	0,00	0,00	9 320,41	41 941,83
	3/0460002/19555	Hochbehälter, Drucksteigerungen Install./Elektrik	01.07.2015	5,5	13,0	18 086,80	0,00	0,00	0,00	2 782,58	15 304,22
	3/0460002/19557	Hochbehälter, Drucksteigerungen Install./Elektrik	01.07.2016	6,5	13,0	21 669,26	0,00	0,00	0,00	2 889,23	18 780,03
	3/0460002/19560	Hochbehälter, Drucksteigerungen Install./Elektrik	01.07.2017	7,5	13,0	689,73	0,00	0,00	0,00	81,14	608,59
	3/0460002/19563	Hochbehälter, Drucksteigerungen Install./Elektrik	01.07.2019	9,0	13,0	0,00	0,00	0,00	0,00	0,00	0,00
	3/0460002/19774	Brunnen, Hochbehälter, Pumpwerke 2006	01.07.2006	0,0	13,0	0,00	0,00	0,00	0,00	0,00	0,00
	3/0460002/19776	Hochbehälter Drucksteigerung Installation Elektrisch FS 2.	01.07.2021	11,5	13,0	187 147,66	0,00	0,00	0,00	14 971,81	172 175,85
	5/0270001/19387	Notstromaggregate	01.07.2021	18,5	20,0	42 217,50	0,00	0,00	0,00	2 165,00	40 052,50
	851000	Betriebe der Abwasser- Beseitigung				95 112,32	42 437,89	0,00	0,00	12 472,45	125 077,76
	3/0450006/19620	Pumpwerke Elektrik	01.07.2014	4,5	13,0	795,38	0,00	0,00	0,00	144,61	650,77
	3/0450006/19625	Pumpwerke Elektrik	01.07.2018	8,5	13,0	1 004,81	0,00	0,00	0,00	105,77	899,04
	3/0450006/19626	Pumpwerke Elektrik	01.07.2017	7,5	13,0	860,14	0,00	0,00	0,00	101,19	758,95
	3/0450006/19805	Pumpwerk elektrisch Fertigstellung 1.12.2019	01.12.2019	9,5	13,0	71 343,24	0,00	0,00	0,00	6 794,59	64 548,65
	3/0450006/19808	Pumpwerk maschinell 2006	01.07.2006	0,0	13,0	0,00	0,00	0,00	0,00	0,00	0,00
	5/0150002/00001	Ford Pick up (gebraucht) LL 934A	01.01.2022	9,0	10,0	0,00	42 437,89	0,00	0,00	4 243,79	38 194,10
	5/0270001/19386	Notstromaggregat Stromerzeuger SEDSS	01.07.2021	18,5	20,0	21 108,75	0,00	0,00	0,00	1 082,50	20 026,25
	852000	Müllbeseitigung				476 468,34	71 975,87	0,00	0,00	69 475,82	478 968,39
	4/0150002/19301	Müllfahrzeug Scania LL-396A	11.03.2008	0,0	15,0	10 349,40	0,00	0,00	0,00	10 349,40	0,00
	4/0150002/19302	Müllfahrzeug Scania LL-397A	11.03.2008	0,0	15,0	11 778,60	0,00	0,00	0,00	11 778,60	0,00
	4/0150002/19309	Müllfahrzeug Scania LL-463A	26.03.2014	6,0	15,0	94 848,35	1 103,00	0,00	0,00	13 634,61	82 316,74
	4/0150002/19321	Müllfahrzeug MAN LL-841A	12.01.2018	10,0	15,0	145 820,28	1 610,00	0,00	0,00	13 402,75	134 027,53
	4/0150002/19728	Müllfahrzeug MAN LL-898A	01.07.2020	12,5	15,0	181 128,93	0,00	0,00	0,00	13 416,96	167 711,97
	4/0150002/19736	Pritschenwagen LL-921A	01.07.2021	8,5	10,0	32 542,78	865,00	0,00	0,00	3 473,61	29 934,17
	5/0150002/00004	Ford Transit	01.07.2022	9,5	10,0	0,00	68 397,87	0,00	0,00	3 419,89	64 977,98
	894100	Kürnberghalle				122 873,54	0,00	0,00	0,00	16 927,84	105 945,70
	5/0140003/18870	Solaranlage	28.07.2010	7,5	20,0	110 427,91	0,00	0,00	0,00	12 991,52	97 436,39
	5/0290001/13201	Verteilerverstärker für Blue Ray	31.12.2011	0,0	8,0	0,00	0,00	0,00	0,00	0,00	0,00
	5/0290001/13202	Extron Ada Optokoper	31.12.2011	0,0	8,0	0,00	0,00	0,00	0,00	0,00	0,00
	5/0290001/13207	Sprühextraktionsgerät	09.11.2012	0,0	8,0	0,00	0,00	0,00	0,00	0,00	0,00
	5/0290001/19485	Honda HRD 536 Rasenmäher Rasenmäher	01.07.2020	5,5	8,0	934,37	0,00	0,00	0,00	143,75	790,62

MVAG	Ansatz Konto	Bezeichnung	Inbetrieb- nahme	RND	ND	Buchwert 31.12.2021	Zugänge/ + Umbuchungen	Abgänge/ -	Wertaufholung+/ Wertminderung-	Abschreibung	Buchwert 31.12.2022
	5/0290001/19487	Hako Scrubmaster B30 CL	01.01.2021	6,0	8,0	3 918,69	0,00	0,00	0,00	559,81	3 358,88
	5/0320001/13203	Blue Ray Player BDP LX 55 Pionier	31.12.2011	0,0	6,0	0,00	0,00	0,00	0,00	0,00	0,00
	5/0320001/13219	Leinwand ATC	31.12.2016	0,0	6,0	468,58	0,00	0,00	0,00	468,58	0,00
	5/0330001/13200	Funkmikrofone Shure	07.12.2017	0,0	5,0	318,60	0,00	0,00	0,00	318,60	0,00
	5/0330001/13205	Telefonanlage A1	23.05.2012	0,0	5,0	0,00	0,00	0,00	0,00	0,00	0,00
	5/0330001/13215	Beamer Optoma	16.03.2015	0,0	5,0	0,00	0,00	0,00	0,00	0,00	0,00
	5/0330001/13221	Funkanlage Shure Basis ULXD	20.06.2017	0,0	5,0	0,00	0,00	0,00	0,00	0,00	0,00
	5/0330001/13224	Ladestationen und Akkus	21.06.2018	0,0	5,0	326,00	0,00	0,00	0,00	326,00	0,00
	5/0330001/19377	Beamer Panasonic PT MZ67OWE	30.10.2018	0,5	5,0	1 264,57	0,00	0,00	0,00	843,05	421,52
	5/0340002/13218	Getränkepult	15.02.2016	3,0	10,0	1 002,00	0,00	0,00	0,00	250,50	751,50
	5/0350004/13216	Speaker Management Audio	02.12.2015	2,5	10,0	1 624,00	0,00	0,00	0,00	464,00	1 160,00
	5/0350004/13217	Stairville PAR 64 CX 3-18	15.12.2015	2,5	10,0	1 345,45	0,00	0,00	0,00	384,41	961,04
	5/0350004/19355	Skalierer Extron IN1608xi	25.04.2019	6,0	10,0	1 243,37	0,00	0,00	0,00	177,62	1 065,75
1026	Amts-, Betriebs- und Geschäftsausstattung					3 152 550,59	1 059 510,03	258 098,57	0,00	748 178,37	3 205 783,68
	016000	Elektronische Daten- Verarbeitung				62 956,70	0,00	0,00	0,00	19 123,45	43 833,25
	4/0180001/18470	Server Kapsch (Hard- und Software)	20.12.2018	2,5	7,0	21 272,40	0,00	0,00	0,00	6 077,83	15 194,57
	4/0180001/19182	TDS 450 Plotter Bauabteilung	24.04.2008	0,0	4,0	0,00	0,00	0,00	0,00	0,00	0,00
	4/0180001/19353	Server & Storage HPE 960GB SSD	08.04.2019	3,0	7,0	2 615,46	0,00	0,00	0,00	653,87	1 961,59
	4/0180001/19368	Firewall Barracuda F12 (nur Hardware)	30.05.2019	3,0	7,0	664,46	0,00	0,00	0,00	166,12	498,34
	4/0180001/19465	Switches für NABE (Druckerprojekt)	21.06.2019	3,0	7,0	3 023,28	0,00	0,00	0,00	755,82	2 267,46
	4/0180001/19665	SSD HPE 690GB SATA 6G	05.04.2019	3,0	7,0	2 615,46	0,00	0,00	0,00	653,87	1 961,59
	4/0180001/19723	Barracuda F12 Firewall	01.07.2019	0,5	4,0	210,33	0,00	0,00	0,00	140,22	70,11
	4/0180001/19724	5 Stk. Barracuda Firewall Zugang 2. Halbjahr 2019	01.07.2019	0,5	4,0	1 050,77	0,00	0,00	0,00	700,51	350,26
	4/0180001/19729	Access Point für Innenbereich Zugang 2. Halbjahr 2019	01.07.2019	0,5	4,0	165,53	0,00	0,00	0,00	110,35	55,18
	4/0180001/19730	Avocent LCD Konsole Zugang 2. Halbjahr 2019	01.07.2019	3,5	7,0	856,71	0,00	0,00	0,00	190,38	666,33
	4/0180001/19734	Access Point für Rathaus Free key Zugang 2. Halbjahr 2019	01.07.2019	3,5	7,0	283,61	0,00	0,00	0,00	63,02	220,59
	4/0180001/19735	Arruba AP 515 Unifield Access Points Zugang 2. Halbjahr 2019	01.07.2019	3,5	7,0	1 612,28	0,00	0,00	0,00	358,28	1 254,00
	4/0180001/19736	Disketten für Server 6xHPE 2.4 TB SBAS Zugang 2. Halbjahr 2019	01.07.2019	3,5	7,0	6 639,68	0,00	0,00	0,00	1 475,48	5 164,20
	4/0180001/19739	WLAN für Rathaus Leonding Zugang 1. Halbjahr 2019	30.06.2019	3,0	7,0	4 044,99	0,00	0,00	0,00	1 011,25	3 033,74
	4/0180001/19745	WiFi4EU	19.02.2020	4,0	7,0	3 145,42	0,00	0,00	0,00	629,08	2 516,34
	4/0180001/19746	Arruba AP 515 Unifield AP Zugang 1. Halbjahr 2020	30.06.2020	4,0	7,0	716,57	0,00	0,00	0,00	143,31	573,26
	4/0180001/19750	HP-JL 357A Aruba 2540 48G POE+Switch	01.07.2020	4,5	7,0	1 236,09	0,00	0,00	0,00	224,74	1 011,35
	4/0180003/19687	MS Surface 6 Platinum Zugang 2. Halbjahr 2019	01.07.2019	0,5	4,0	454,15	0,00	0,00	0,00	302,77	151,38
	4/0180003/19688	MS Surface 6 Pro Platinum	01.07.2019	0,5	4,0	403,13	0,00	0,00	0,00	268,75	134,38
	4/0180003/19689	Lenovo Think Pad L580 20LW Top Zugang 2. Halbjahr 2019	01.07.2019	0,5	4,0	356,11	0,00	0,00	0,00	237,41	118,70
	4/0180003/19691	Surface Pro 6 256 GB i5 Zugang 2. Halbjahr 2019	01.07.2019	0,5	4,0	436,52	0,00	0,00	0,00	291,01	145,51
	4/0180003/19693	Lenovo Think Centre M720s SFF Zugang 2. Halbjahr 2019	01.07.2019	0,5	4,0	236,90	0,00	0,00	0,00	157,93	78,97
	4/0180003/19701	25 Stk. Notebook Dell Latitude E5430 Zugang 1. Halbjahr 2019	30.06.2019	0,0	4,0	1 122,18	0,00	0,00	0,00	1 122,18	0,00

MVAG	Ansatz Konto	Bezeichnung	Inbetrieb- nahme	RND	ND	Buchwert 31.12.2021	Zugänge/ + Umbuchungen	Abgänge/ -	Wertaufholung+/ Wertminderung-	Abschreibung	Buchwert 31.12.2022
	4/0180003/19746	Lenovo Think Pad L15 LTE Top	01.07.2020	1,5	4,0	1 475,87	0,00	0,00	0,00	590,35	885,52
	4/0180003/19748	Lenovo Think Pad + Zubehör	01.07.2020	1,5	4,0	793,25	0,00	0,00	0,00	317,30	475,95
	4/0180003/19760	V1 Mikrofonie für Microsoft Teams	01.07.2020	1,5	4,0	1 554,37	0,00	0,00	0,00	621,75	932,62
	4/0330001/19671	Apple iPhone XR 64 GB für Herrn StAD	01.07.2019	1,5	5,0	372,78	0,00	0,00	0,00	149,11	223,67
	4/0330001/19673	Apple iPhone XR 64 GB schwarz (IT-Basis Testgerät) Zug	01.07.2019	1,5	5,0	331,54	0,00	0,00	0,00	132,62	198,92
	4/0330001/19677	Videokonferenzsystem - Zugang 1. Halbjahr 2020	30.06.2020	2,0	5,0	1 539,76	0,00	0,00	0,00	513,25	1 026,51
	4/0330001/19684	Samsung Galaxy S20 128 GB Cosmic Gray Enterprise Edit	01.07.2020	2,5	5,0	597,83	0,00	0,00	0,00	170,81	427,02
	4/0330001/19685	Smartphone Apple iPhone 12 mini	01.07.2020	2,5	5,0	1 072,51	0,00	0,00	0,00	306,43	766,08
	4/0330001/19687	Vivitek Ultrakurzstanz Projektor Beamer	01.07.2020	2,5	5,0	853,06	0,00	0,00	0,00	243,73	609,33
	4/0330001/19688	Apple Phone	01.07.2020	2,5	5,0	605,87	0,00	0,00	0,00	173,11	432,76
	4/0330001/19690	Smartphone Samsung Galaxy S20	01.07.2020	2,5	5,0	597,83	0,00	0,00	0,00	170,81	427,02
	029000	Amtsgebäude				441 635,04	52 321,73	0,00	0,00	128 417,28	365 539,49
	4/0110002/01162	Sonnenschutz und Abdunklungsanlagen	01.01.2006	0,0	10,0	0,00	0,00	0,00	0,00	0,00	0,00
	4/0110002/01163	Lichtanlage, Tribünen, Traversen	01.01.2004	0,0	10,0	0,00	0,00	0,00	0,00	0,00	0,00
	4/0110002/01164	Teppiche	01.01.2006	0,0	10,0	0,00	0,00	0,00	0,00	0,00	0,00
	4/0110002/01166	Vertikaljalousien, Markisen	01.01.2006	0,0	10,0	0,00	0,00	0,00	0,00	0,00	0,00
	4/0110002/01168	Freischwinger Sessel stapelbar	01.01.2006	0,0	10,0	0,00	0,00	0,00	0,00	0,00	0,00
	4/0110002/01169	Archivregale	01.01.2006	0,0	10,0	0,00	0,00	0,00	0,00	0,00	0,00
	4/0110002/01170	Sessel Stadtratssaal	01.01.2007	0,0	10,0	0,00	0,00	0,00	0,00	0,00	0,00
	4/0110002/01173	Viererbänke Außenanlage	01.01.2006	0,0	10,0	0,00	0,00	0,00	0,00	0,00	0,00
	4/0110002/01174	Pflanzenzrog Edelstahl Außenanlage	01.01.2006	0,0	10,0	0,00	0,00	0,00	0,00	0,00	0,00
	4/0110002/01192	Besprechungstisch klappbar Bene	01.01.2006	0,0	10,0	0,00	0,00	0,00	0,00	0,00	0,00
	4/0110002/01194	Schrankwand Mehrzweckraum	01.01.2006	0,0	10,0	0,00	0,00	0,00	0,00	0,00	0,00
	4/0110002/01195	Dreierbänke Außenanlage	01.01.2006	0,0	10,0	0,00	0,00	0,00	0,00	0,00	0,00
	4/0110002/01216	Besprechungsstühle Alu Chair EA	01.01.2006	0,0	10,0	0,00	0,00	0,00	0,00	0,00	0,00
	4/0110002/13283	Speedpacer 2368C Messgerät - Verkehrsrecht	17.12.2018	5,5	10,0	1 754,30	0,00	0,00	0,00	269,89	1 484,41
	4/0110002/13399	Einrichtung Büros 114 und 118	28.01.2019	6,0	10,0	2 452,20	0,00	0,00	0,00	350,31	2 101,89
	4/0110002/13462	Drehstuhl Point Sitz gepolstert	05.11.2015	2,5	10,0	204,04	0,00	0,00	0,00	58,30	145,74
	4/0110002/18988	Multiarbeitsstisch links	30.06.2011	0,0	10,0	0,00	0,00	0,00	0,00	0,00	0,00
	4/0110002/18990	Hängeregisterschrank f. Friedhofsverwaltung	31.12.2011	0,0	10,0	0,00	0,00	0,00	0,00	0,00	0,00
	4/0110002/18993	Schiebetürschrank+Aufsatz	22.05.2012	0,0	10,0	0,00	0,00	0,00	0,00	0,00	0,00
	4/0110002/18994	Multiarbeitsstisch links/rechts	22.05.2012	0,0	10,0	0,00	0,00	0,00	0,00	0,00	0,00
	4/0110002/18995	Schreibtürschrank+Aufsatzschrank	22.05.2012	0,0	10,0	0,00	0,00	0,00	0,00	0,00	0,00
	4/0110002/18996	Rundtisch f. Amt	23.05.2012	0,0	10,0	0,00	0,00	0,00	0,00	0,00	0,00
	4/0110002/18998	Drehstuhl f. Amt	04.10.2012	0,0	10,0	25,22	0,00	0,00	0,00	25,22	0,00
	4/0110002/19001	Point Drehstuhl Sitz gepolstert	30.06.2013	0,0	10,0	60,19	0,00	0,00	0,00	60,19	0,00
	4/0110002/19018	Box Drehtürschrank f. BGM Sekretariat	30.06.2013	0,0	10,0	40,23	0,00	0,00	0,00	40,23	0,00
	4/0110002/19019	Multiarbeitsstisch	30.06.2013	0,0	10,0	110,73	0,00	0,00	0,00	110,73	0,00

MVAG	Ansatz Konto	Bezeichnung	Inbetrieb- nahme	RND	ND	Buchwert 31.12.2021	Zugänge/ + Umbuchungen -	Abgänge/ -	Wertaufholung+/ Wertminderung-	Abschreibung	Buchwert 31.12.2022
	4/0110002/19020	Rollencontainer inkl. Ladensatz/Sperre	30.06.2013	0,0	10,0	42,17	0,00	0,00	0,00	42,17	0,00
	4/0110002/19021	Box Schiebetürschrank	30.06.2013	0,0	10,0	144,52	0,00	0,00	0,00	144,52	0,00
	4/0110002/19022	Box Schiebetürschrank Aufsatzschrank	30.06.2013	0,0	10,0	47,09	0,00	0,00	0,00	47,09	0,00
	4/0110002/19023	Postfachschrank+Aufsatzschrank	30.06.2013	0,0	10,0	47,57	0,00	0,00	0,00	47,57	0,00
	4/0110002/19025	Schiebetürschrank Box	28.10.2013	0,5	10,0	157,30	0,00	0,00	0,00	104,87	52,43
	4/0110002/19026	Mitarbeitertisch rechts	28.10.2013	0,5	10,0	100,25	0,00	0,00	0,00	66,83	33,42
	4/0110002/19027	Standcontainer inkl. Ladensatz	28.10.2013	0,5	10,0	91,45	0,00	0,00	0,00	60,97	30,48
	4/0110002/19028	Mitarbeitertisch rechts	28.10.2013	0,5	10,0	100,25	0,00	0,00	0,00	66,83	33,42
	4/0110002/19029	Standcontainer inkl. Ladensatz	28.10.2013	0,5	10,0	91,45	0,00	0,00	0,00	60,97	30,48
	4/0110002/19030	Schiebetürschrankbox	28.10.2013	0,5	10,0	223,61	0,00	0,00	0,00	149,07	74,54
	4/0110002/19031	Schiebetüren-Aufsatzschrank Box	28.10.2013	0,5	10,0	85,34	0,00	0,00	0,00	56,89	28,45
	4/0110002/19032	Point Drehstuhl	28.10.2013	0,5	10,0	235,43	0,00	0,00	0,00	156,95	78,48
	4/0110002/19033	Schiebetürschrank Box	28.10.2013	0,5	10,0	81,34	0,00	0,00	0,00	54,23	27,11
	4/0110002/19034	Schiebetürschrank box Aufsatzschrank	28.10.2013	0,5	10,0	79,66	0,00	0,00	0,00	53,11	26,55
	4/0110002/19035	Schiebetürschrank Box	28.10.2013	0,5	10,0	81,34	0,00	0,00	0,00	54,23	27,11
	4/0110002/19038	Point Drehsstuhl Sitz gepolstert	11.11.2013	0,5	10,0	235,43	0,00	0,00	0,00	156,95	78,48
	4/0110002/19040	Bürosessel Point	31.12.2013	0,5	10,0	156,95	0,00	0,00	0,00	104,63	52,32
	4/0110002/19041	Fahrradabstellplatz	31.12.2013	0,5	10,0	234,08	0,00	0,00	0,00	156,05	78,03
	4/0110002/19094	Besprechungstisch	17.06.2014	1,0	10,0	304,09	0,00	0,00	0,00	152,05	152,04
	4/0110002/19098	Gaderobenpaneel	17.06.2014	1,0	10,0	84,53	0,00	0,00	0,00	42,27	42,26
	4/0110002/19131	Regale f. Amt Archiv	16.09.2014	1,5	10,0	334,68	0,00	0,00	0,00	133,87	200,81
	4/0110002/19132	Tischrückwand	16.09.2014	1,5	10,0	116,81	0,00	0,00	0,00	46,72	70,09
	4/0110002/19133	Tischrückwand	16.09.2014	1,5	10,0	233,61	0,00	0,00	0,00	93,44	140,17
	4/0110002/19134	Schreibtischkombination	07.10.2014	1,5	10,0	491,29	0,00	0,00	0,00	196,52	294,77
	4/0110002/19135	Philips Digital Pocket Memo	07.10.2014	1,5	10,0	385,61	0,00	0,00	0,00	154,24	231,37
	4/0110002/19136	Tischstation	21.10.2014	1,5	10,0	748,41	0,00	0,00	0,00	299,36	449,05
	4/0110002/19137	Vertikaljalousie	30.10.2014	1,5	10,0	238,26	0,00	0,00	0,00	95,30	142,96
	4/0110002/19139	Besprechungstisch	31.12.2014	1,5	10,0	389,21	0,00	0,00	0,00	155,68	233,53
	4/0110002/19140	Schreibtischkombination	31.12.2014	1,5	10,0	503,19	0,00	0,00	0,00	201,28	301,91
	4/0110002/19142	Garderobenpaneel in Dekorspanplatte	11.02.2015	2,0	10,0	184,03	0,00	0,00	0,00	61,34	122,69
	4/0110002/19191	Drehstuhl Point Sitz gepolstert	12.03.2015	2,0	10,0	323,11	0,00	0,00	0,00	107,70	215,41
	4/0110002/19192	Schreibtisch	21.04.2015	2,0	10,0	199,87	0,00	0,00	0,00	66,62	133,25
	4/0110002/19193	Drehtürschrank Lade für Büro	19.05.2015	2,0	10,0	139,87	0,00	0,00	0,00	46,62	93,25
	4/0110002/19200	Drehstuhl	31.12.2015	2,5	10,0	219,05	0,00	0,00	0,00	62,59	156,46
	4/0110002/19201	Schreibtischkombination	31.12.2015	2,5	10,0	696,87	0,00	0,00	0,00	199,11	497,76
	4/0110002/19203	Point Drehstuhl	31.12.2015	2,5	10,0	193,85	0,00	0,00	0,00	55,39	138,46
	4/0110002/19204	Adapt Medientechnik	31.12.2015	2,5	10,0	5 247,82	0,00	0,00	0,00	1 499,38	3 748,44
	4/0110002/19207	Drehstuhl point Sitz gepolstert	31.12.2015	2,5	10,0	376,97	0,00	0,00	0,00	107,71	269,26
	4/0110002/19209	Schwerlastregal	15.02.2016	3,0	10,0	203,00	0,00	0,00	0,00	50,75	152,25

MVAG	Ansatz Konto	Bezeichnung	Inbetrieb- nahme	RND	ND	Buchwert 31.12.2021	Zugänge/ + Umbuchungen -	Abgänge/ -	Wertaufholung+/ Wertminderung-	Abschreibung	Buchwert 31.12.2022
	4/0110002/19212	Point Drehstuhl	18.05.2016	3,0	10,0	664,61	0,00	0,00	0,00	166,15	498,46
	4/0110002/19214	Schiebetürschrank office system	14.11.2016	3,5	10,0	321,14	0,00	0,00	0,00	71,36	249,78
	4/0110002/19215	Schreibtisch	22.11.2016	3,5	10,0	224,54	0,00	0,00	0,00	49,90	174,64
	4/0110002/19216	Uniprof 340 Kombi inkl. Zubehör	30.06.2016	3,0	10,0	1 170,69	0,00	0,00	0,00	292,67	878,02
	4/0110002/19217	Rollcontainer Utensilienauszug	22.11.2016	3,5	10,0	185,36	0,00	0,00	0,00	41,19	144,17
	4/0110002/19218	Point Drehstuhl Sitz gepolstert	24.11.2016	3,5	10,0	255,80	0,00	0,00	0,00	56,84	198,96
	4/0110002/19219	Stehtisch rund höhenverstellbar	24.05.2017	4,0	10,0	439,55	0,00	0,00	0,00	87,91	351,64
	4/0110002/19221	Point Drehstuhl Sitz gepolstert	30.06.2017	4,0	10,0	293,02	0,00	0,00	0,00	58,60	234,42
	4/0110002/19223	Trenn Pinwand	30.06.2017	4,0	10,0	281,89	0,00	0,00	0,00	56,38	225,51
	4/0110002/19224	Schreibtischkombination	30.06.2017	4,0	10,0	850,36	0,00	0,00	0,00	170,07	680,29
	4/0110002/19225	Schreibtischkombination	30.06.2017	4,0	10,0	452,19	0,00	0,00	0,00	90,44	361,75
	4/0110002/19227	Bühnenverkleidung	30.06.2017	4,0	10,0	1 662,50	0,00	0,00	0,00	332,50	1 330,00
	4/0110002/19230	Point Drehstuhl	18.10.2017	4,5	10,0	320,33	0,00	0,00	0,00	58,24	262,09
	4/0110002/19246	Transportbox Zarge	24.10.2017	4,5	10,0	235,36	0,00	0,00	0,00	42,79	192,57
	4/0110002/19247	Point Drehstuhl Sitz	03.11.2017	4,5	10,0	330,24	0,00	0,00	0,00	60,04	270,20
	4/0110002/19249	Point Drehstuhl gepolstert	28.11.2017	4,5	10,0	382,39	0,00	0,00	0,00	69,53	312,86
	4/0110002/19250	Point Drehstuhl TL Finanz	31.12.2017	4,5	10,0	320,33	0,00	0,00	0,00	58,24	262,09
	4/0110002/19253	Stiege f. Bühne	31.12.2017	4,5	10,0	1 506,51	0,00	0,00	0,00	273,91	1 232,60
	4/0110002/19254	Point Drehstuhl Sitz gepolstert	25.06.2018	5,0	10,0	430,05	0,00	0,00	0,00	71,68	358,37
	4/0110002/19255	Standregal f. Steuerarchiv	30.06.2018	5,0	10,0	1 286,66	0,00	0,00	0,00	214,44	1 072,22
	4/0110002/19256	Point Drehstuhl Sitz gepolstert	30.06.2018	5,0	10,0	430,05	0,00	0,00	0,00	71,68	358,37
	4/0110002/19257	Point Drehstuhl	30.06.2018	5,0	10,0	372,75	0,00	0,00	0,00	62,13	310,62
	4/0110002/19259	Schreibtischkombination	30.06.2018	5,0	10,0	392,47	0,00	0,00	0,00	65,41	327,06
	4/0110002/19260	Trennpinwand+Ablage	30.06.2018	5,0	10,0	375,69	0,00	0,00	0,00	62,62	313,07
	4/0110002/19261	Drehstuhl Point	19.10.2018	5,5	10,0	403,81	0,00	0,00	0,00	62,12	341,69
	4/0110002/19262	Schreibtisch m. C-Fußgestell	30.06.2018	5,0	10,0	253,77	0,00	0,00	0,00	42,30	211,47
	4/0110002/19264	Tröge für Stadtplatz	13.11.2018	5,5	10,0	2 047,14	0,00	0,00	0,00	314,94	1 732,20
	4/0110002/19268	Vorhänge inkl. Montage	13.11.2018	5,5	10,0	780,00	0,00	0,00	0,00	120,00	660,00
	4/0110002/19270	Einbaukasten LORD f. Nostrum	18.12.2018	5,5	10,0	502,40	0,00	0,00	0,00	77,29	425,11
	4/0110002/19338	Konferenzsystem Barco ClickShare	08.03.2019	6,0	10,0	1 072,50	0,00	0,00	0,00	153,21	919,29
	4/0110002/19349	Drehstuhl Point 5420-101A	03.04.2019	6,0	10,0	1 239,38	0,00	0,00	0,00	177,05	1 062,33
	4/0110002/19350	Drehstuhl Point 5420-101A	04.04.2019	6,0	10,0	1 739,47	0,00	0,00	0,00	248,50	1 490,97
	4/0110002/19360	Rolljalousiekasse Eurokord 881	02.05.2019	6,0	10,0	449,40	0,00	0,00	0,00	64,20	385,20
	4/0110002/19362	Konferenzanlage Stadtsaal	06.05.2019	6,0	10,0	21 635,87	0,00	0,00	0,00	3 090,84	18 545,03
	4/0110002/19363	Konferenzanlage Stadtsaal - Planarantenne inkl. Kabel	06.05.2019	6,0	10,0	798,64	0,00	0,00	0,00	114,09	684,55
	4/0110002/19436	Ladegerät 4-fach für Funkmikrofone WA-CD NiMH	12.06.2019	6,0	10,0	296,10	0,00	0,00	0,00	42,30	253,80
	4/0110002/19480	Erweiterung Mobiliar Zi. 114 und 118 1. HJ 2019	29.01.2019	6,0	10,0	0,00	0,00	0,00	0,00	0,00	0,00
	4/0110002/19679	Höhensicherungsgerät Falcon	26.06.2019	6,0	10,0	446,88	0,00	0,00	0,00	63,84	383,04
	4/0110002/19684	point Drehstuhl Sitz gepolstert	01.07.2019	6,5	10,0	480,49	0,00	0,00	0,00	64,07	416,42

MVAG	Ansatz Konto	Bezeichnung	Inbetrieb- nahme	RND	ND	Buchwert 31.12.2021	Zugänge/ + Umbuchungen	Abgänge/ -	Wertaufholung+/ Wertminderung-	Abschreibung	Buchwert 31.12.2022
	4/0110002/19685	point Drehstuhl gepolstert Tiefbau Zugang 2. Halbjahr 2019	01.07.2019	6,5	10,0	480,48	0,00	0,00	0,00	64,06	416,42
	4/0110002/19694	Bilderregal für Kunstwerkedepot im Rathaus Zugang 2. Hal	01.07.2019	6,5	10,0	4 365,90	0,00	0,00	0,00	582,12	3 783,78
	4/0110002/19695	2 Stk. Fan Sessel m. Sitzkissen, 1 Klappsofa StA-Direktion	01.01.2020	7,0	10,0	1 361,97	0,00	0,00	0,00	170,25	1 191,72
	4/0110002/19696	Stehtisch fahrbar, Büro BS	04.03.2020	7,0	10,0	778,11	0,00	0,00	0,00	97,26	680,85
	4/0110002/19724	Mehrzweck-Klapptisch für Wahlen	01.01.2021	8,0	10,0	5 262,89	0,00	0,00	0,00	584,77	4 678,12
	4/0110002/19736	Scheinwerfer für Bühne	01.07.2021	8,5	10,0	807,50	0,00	0,00	0,00	85,00	722,50
	4/0110002/19737	Point Drehstuhl Sitz gepolstert	30.06.2021	8,0	10,0	2 960,42	0,00	0,00	0,00	328,94	2 631,48
	4/0110002/19738	Küche	30.06.2021	8,0	10,0	1 615,95	0,00	0,00	0,00	179,55	1 436,40
	4/0110002/19739	Point Drehstuhl Sitz gepolstert	30.06.2021	8,0	10,0	1 776,25	0,00	0,00	0,00	197,36	1 578,89
	4/0110002/19740	Einrichtung für zusätzliche Büros	30.06.2021	8,0	10,0	25 856,70	0,00	0,00	0,00	2 872,97	22 983,73
	4/0110002/19741	Pult für Anmeldung	30.06.2021	8,0	10,0	4 160,16	0,00	0,00	0,00	462,24	3 697,92
	4/0110002/19742	Stehtisch rund office system 4you	01.01.2021	8,0	10,0	809,69	0,00	0,00	0,00	89,97	719,72
	4/0110002/19743	Fußmatten	30.06.2021	8,0	10,0	1 287,63	0,00	0,00	0,00	143,07	1 144,56
	4/0110002/19744	Konferenzstuhl mit schwarzer Armlehne	30.06.2021	8,0	10,0	1 640,79	0,00	0,00	0,00	182,31	1 458,48
	4/0110002/19745	Besprechungsstühle	30.06.2021	8,0	10,0	304,38	0,00	0,00	0,00	33,82	270,56
	4/0110002/19746	Eder Coverprint Matte	30.06.2021	8,0	10,0	3 991,39	0,00	0,00	0,00	443,49	3 547,90
	4/0110002/19747	Pinwände und Whiteboard	30.06.2021	8,0	10,0	603,74	0,00	0,00	0,00	67,08	536,66
	4/0110002/19748	Zusätzliche Büroeinrichtung Rathaus Leonding	01.07.2021	8,5	10,0	20 996,20	0,00	0,00	0,00	2 210,13	18 786,07
	4/0110002/19757	Drohne DJI mini + 2 Propellerscheiben	01.01.2022	9,0	10,0	0,00	2 460,85	0,00	0,00	246,09	2 214,76
	4/0110002/19769	Messestand für Berufsinformationsmesse	01.07.2022	9,5	10,0	0,00	1 463,19	0,00	0,00	73,16	1 390,03
	4/0110002/19777	Sitzbank L 254 cm + Sitzbank rund - Umbau Stadtplatz Leo	01.07.2022	9,5	10,0	0,00	19 455,35	0,00	0,00	972,77	18 482,58
	4/0110002/19779	Abfallbehälter - Umbau Stadtplatz Leonding	01.07.2022	9,5	10,0	0,00	5 928,48	0,00	0,00	296,42	5 632,06
	4/0130002/19138	EMEREC Erstausrüstung	27.11.2014	1,5	10,0	3 271,70	0,00	0,00	0,00	1 308,68	1 963,02
	4/0180001/01165	Farbdrucksystem	01.01.2007	0,0	7,0	0,00	0,00	0,00	0,00	0,00	0,00
	4/0180001/01182	Server Bechtle	01.01.2010	0,0	7,0	0,00	0,00	0,00	0,00	0,00	0,00
	4/0180001/01212	Server Softpoint	01.01.2003	0,0	7,0	0,00	0,00	0,00	0,00	0,00	0,00
	4/0180001/01214	Server Softpoint 2004	01.01.2004	0,0	7,0	0,00	0,00	0,00	0,00	0,00	0,00
	4/0180001/01222	Zeiterfassungssystem Hardware	01.01.2006	0,0	7,0	0,00	0,00	0,00	0,00	0,00	0,00
	4/0180001/19757	Netzwerkkomponente für Kinderbetreuung	30.06.2021	5,0	7,0	2 332,44	0,00	0,00	0,00	388,74	1 943,70
	4/0180001/19758	Samsung Infopoint	30.06.2021	5,0	7,0	3 894,89	0,00	0,00	0,00	649,15	3 245,74
	4/0180003/01161	div. Hardware	30.06.2006	0,0	4,0	0,00	0,00	0,00	0,00	0,00	0,00
	4/0180003/13253	Scanner Fujitsu 7260	19.09.2018	0,0	4,0	326,70	0,00	0,00	0,00	326,70	0,00
	4/0180003/13257	HP Bildschirm 43"	12.10.2018	0,0	4,0	101,09	0,00	0,00	0,00	101,09	0,00
	4/0180003/19199	Fujitsu Scanner	04.11.2015	0,0	4,0	0,00	0,00	0,00	0,00	0,00	0,00
	4/0180003/19359	Lenovo ThinkCentre M920s Abt. 6	11.04.2019	0,0	4,0	233,62	0,00	0,00	0,00	233,62	0,00
	4/0180003/19374	Lenovo ThinkCentre M920s 1x Abt. Baurecht, 1x Abt. Kultu	21.05.2019	0,0	4,0	245,91	0,00	0,00	0,00	245,91	0,00
	4/0180003/19378	HP Bildschirm E272q	13.12.2016	0,0	4,0	0,00	0,00	0,00	0,00	0,00	0,00
	4/0180003/19381	Drucker HP Color LaserJet	20.04.2018	0,0	4,0	0,00	0,00	0,00	0,00	0,00	0,00
	4/0180003/19387	Lenovo ThinkPad T540p	27.04.2016	0,0	4,0	0,00	0,00	0,00	0,00	0,00	0,00

MVAG	Ansatz Konto	Bezeichnung	Inbetrieb- nahme	RND	ND	Buchwert 31.12.2021	Zugänge/ + Umbuchungen	Abgänge/ -	Wertaufholung+/ Wertminderung-	Abschreibung	Buchwert 31.12.2022
	4/0180003/19390	Lenovo ThinkPad T540p	23.06.2016	0,0	4,0	0,00	0,00	0,00	0,00	0,00	0,00
	4/0180003/19391	Lenovo ThinkPad P70	25.04.2017	0,0	4,0	0,00	0,00	0,00	0,00	0,00	0,00
	4/0180003/19394	Lenovo ThinkPad P71	06.06.2018	0,0	4,0	0,00	0,00	0,00	0,00	0,00	0,00
	4/0180003/19401	Fujitsu Scanner Duplex fi 7600	09.10.2017	0,0	4,0	0,00	0,00	0,00	0,00	0,00	0,00
	4/0180003/19403	Lenovo ThinkCentre M83 Workstation	18.03.2016	0,0	4,0	0,00	0,00	0,00	0,00	0,00	0,00
	4/0180003/19404	Lenovo ThinkCentre M83 Office	18.03.2016	0,0	4,0	0,00	0,00	0,00	0,00	0,00	0,00
	4/0180003/19405	Lenovo ThinkCentre M83 Office	18.03.2016	0,0	4,0	0,00	0,00	0,00	0,00	0,00	0,00
	4/0180003/19406	Lenovo ThinkCentre M83 Workstation	18.03.2016	0,0	4,0	0,00	0,00	0,00	0,00	0,00	0,00
	4/0180003/19409	Lenovo ThinkCentre M910s Office	07.08.2017	0,0	4,0	0,00	0,00	0,00	0,00	0,00	0,00
	4/0180003/19414	Diktiergerät Philips Digital Pocket Memo 8200	28.04.2016	0,0	4,0	0,00	0,00	0,00	0,00	0,00	0,00
	4/0180003/19416	Tablet MS Surface Pro 4 256 GB	05.02.2016	0,0	4,0	0,00	0,00	0,00	0,00	0,00	0,00
	4/0180003/19417	Tablet MS Surface Pro 4 128 GB	05.02.2016	0,0	4,0	0,00	0,00	0,00	0,00	0,00	0,00
	4/0180003/19418	Tablet MS Surface Pro 4 128 GB	05.02.2016	0,0	4,0	0,00	0,00	0,00	0,00	0,00	0,00
	4/0180003/19419	Tablet MS Surface Pro 4 128 GB	05.02.2016	0,0	4,0	0,00	0,00	0,00	0,00	0,00	0,00
	4/0180003/19420	Tablet MS Surface Pro 4 256 GB	05.02.2016	0,0	4,0	0,00	0,00	0,00	0,00	0,00	0,00
	4/0180003/19421	Tablet MS Surface Pro 4 128 GB	05.02.2016	0,0	4,0	0,00	0,00	0,00	0,00	0,00	0,00
	4/0180003/19422	Tablet MS Surface Pro 4 128 GB	05.02.2016	0,0	4,0	0,00	0,00	0,00	0,00	0,00	0,00
	4/0180003/19423	Tablet MS Surface Pro 4 128 GB	05.02.2016	0,0	4,0	0,00	0,00	0,00	0,00	0,00	0,00
	4/0180003/19424	Tablet MS Surface Pro 4 128 GB	05.02.2016	0,0	4,0	0,00	0,00	0,00	0,00	0,00	0,00
	4/0180003/19425	Tablet MS Surface Pro 4 256 GB	05.02.2016	0,0	4,0	0,00	0,00	0,00	0,00	0,00	0,00
	4/0180003/19426	Tablet MS Surface Pro 4 256 GB	05.02.2016	0,0	4,0	0,00	0,00	0,00	0,00	0,00	0,00
	4/0180003/19427	Tablet MS Surface Pro 4 256 GB	05.02.2016	0,0	4,0	0,00	0,00	0,00	0,00	0,00	0,00
	4/0180003/19439	Apple iPad Büro Bürgermeisterin	17.06.2019	0,0	4,0	109,75	0,00	0,00	0,00	109,75	0,00
	4/0180003/19468	Rechner Abt Baurecht	20.05.2019	0,0	4,0	122,95	0,00	0,00	0,00	122,95	0,00
	4/0180003/19469	Rechner Abt Kultur	20.05.2019	0,0	4,0	122,95	0,00	0,00	0,00	122,95	0,00
	4/0180003/19667	Lenovo ThinkCentre M920 SSF	12.04.2019	0,0	4,0	233,62	0,00	0,00	0,00	233,62	0,00
	4/0180003/19668	Laptop MS Surface Pro 6 Platinum	17.04.2019	0,0	4,0	328,72	0,00	0,00	0,00	328,72	0,00
	4/0180003/19669	Mischpult QSC Touch Mix 8	29.01.2019	0,0	4,0	178,75	0,00	0,00	0,00	178,75	0,00
	4/0180003/19676	Apple iPad mini	08.05.2019	0,0	4,0	105,87	0,00	0,00	0,00	105,87	0,00
	4/0180003/19677	Lenovo ThinkPad L580	08.05.2019	0,0	4,0	461,22	0,00	0,00	0,00	461,22	0,00
	4/0180003/19680	Lenovo ThinkCentre M720q	05.07.2019	0,5	4,0	3 914,71	0,00	0,00	0,00	2 609,81	1 304,90
	4/0180003/19681	Lenovo ThinkCentre M920s	09.07.2019	0,5	4,0	419,22	0,00	0,00	0,00	279,48	139,74
	4/0180003/19682	Lenovo Think Centre Zimmer 206	01.07.2019	0,5	4,0	175,21	0,00	0,00	0,00	116,81	58,40
	4/0180003/19683	Lenovo Think Centre	01.07.2019	0,5	4,0	244,00	0,00	0,00	0,00	162,67	81,33
	4/0180003/19684	Lenovo Think Centre M920s Zugang 2. Halbjahr 2019	01.07.2019	0,5	4,0	175,21	0,00	0,00	0,00	116,81	58,40
	4/0180003/19685	Lenovo Think Centre Zugang 2. Halbjahr 2019	01.07.2019	0,5	4,0	175,21	0,00	0,00	0,00	116,81	58,40
	4/0180003/19686	Surface, Tastatur und Dockingstation	01.07.2019	0,5	4,0	584,78	0,00	0,00	0,00	389,85	194,93
	4/0180003/19692	Lenovo Think Centre M720s SFF Zugang 2. Halbjahr 2019	01.07.2019	0,5	4,0	248,44	0,00	0,00	0,00	165,63	82,81
	4/0180003/19694	Surface + Dockingstation Zugang 2. Halbjahr 2019	01.07.2019	0,5	4,0	498,25	0,00	0,00	0,00	332,17	166,08

MVAG	Ansatz Konto	Bezeichnung	Inbetrieb- nahme	RND	ND	Buchwert 31.12.2021	Zugänge/ + Umbuchungen	Abgänge/ -	Wertaufholung+/ Wertminderung-	Abschreibung	Buchwert 31.12.2022
	4/0180003/19700	Lenovo Think Centre M920 SFF i5-8500 Zugang 1. Halbjahr	30.06.2019	0,0	4,0	116,81	0,00	0,00	0,00	116,81	0,00
	4/0180003/19702	Apple iPhone XR64GB schwarz Zugang 1. Halbjahr 2019	30.06.2019	0,0	4,0	186,43	0,00	0,00	0,00	186,43	0,00
	4/0180003/19703	Lenovo Thinkpad L590 inkl. Tasche	04.03.2020	1,0	4,0	468,03	0,00	0,00	0,00	234,02	234,01
	4/0180003/19705	MS Surfsce Pro 7	20.03.2020	1,0	4,0	823,25	0,00	0,00	0,00	411,63	411,62
	4/0180003/19706	MS Surface Pro 7 + Zubehör Zugang 1. Halbjahr 2020 Barc	17.04.2020	1,0	4,0	793,49	0,00	0,00	0,00	396,75	396,74
	4/0180003/19707	Surface Pro X inkl. Zubehör Zugang 1. Halbjahr 2020	30.06.2020	1,0	4,0	845,56	0,00	0,00	0,00	422,78	422,78
	4/0180003/19708	Lenovo Think Pad + Zubehör Zugang 1. Halbjahr 2020	30.06.2020	1,0	4,0	686,34	0,00	0,00	0,00	343,17	343,17
	4/0180003/19710	MS Surface Pro + Zubehör Zugang 1. Halbjahr 2020	30.06.2020	1,0	4,0	1 117,76	0,00	0,00	0,00	558,88	558,88
	4/0180003/19711	MS Surface Pro 7 + Zubehör Zugang 1. Halbjahr 2010	30.06.2020	1,0	4,0	1 098,67	0,00	0,00	0,00	549,34	549,33
	4/0180003/19712	HP Lenovo Think Centre Zugang 1. Halbjahr 2020	30.06.2020	1,0	4,0	530,35	0,00	0,00	0,00	265,18	265,17
	4/0180003/19713	Lenovo Think Centre + Zubehör Zugang 1. Halbjahr 2020	30.06.2020	1,0	4,0	671,70	0,00	0,00	0,00	335,85	335,85
	4/0180003/19714	Surface Pro 7 Zugang 1. Halbjahr 2020	30.06.2020	1,0	4,0	605,34	0,00	0,00	0,00	302,67	302,67
	4/0180003/19715	Lenovo Think Pad L590 20Q7-001C Top - interne Komm. Z	30.06.2020	1,0	4,0	486,78	0,00	0,00	0,00	243,39	243,39
	4/0180003/19716	Mini PC HP Workstation Z2 Mini G4 Performance f. Bespre	30.06.2020	1,0	4,0	485,15	0,00	0,00	0,00	242,58	242,57
	4/0180003/19717	Mobile Workstation HPZBock 15u GB Mobilie Workstation -	30.06.2020	1,0	4,0	1 070,22	0,00	0,00	0,00	535,11	535,11
	4/0180003/19718	Lenovo Think Pad L590 f. Bauverhandlung Zugang 1. Halbj	30.06.2020	1,0	4,0	489,60	0,00	0,00	0,00	244,80	244,80
	4/0180003/19719	Lenovo ThinkPad L590 Top Zugang 1. Halbjahr 2020	30.06.2020	1,0	4,0	583,63	0,00	0,00	0,00	291,82	291,81
	4/0180003/19721	Arbeitsplatzausstattung Zugang 1. Halbjahr 2020	30.06.2020	1,0	4,0	1 203,29	0,00	0,00	0,00	601,65	601,64
	4/0180003/19722	MS Surface Pro 7 Platin f. Büro d. StAD Zugang 1. Halbjahr	30.06.2020	1,0	4,0	450,51	0,00	0,00	0,00	225,26	225,25
	4/0180003/19724	Arbeitsplatzausstattung f. IT-Basissys. Zugang 2. Halbjahr ;	01.07.2020	1,5	4,0	858,21	0,00	0,00	0,00	343,28	514,93
	4/0180003/19725	Lenovo Think Pad L590 20QT Top Zugang 1. Halbjahr 2021	01.07.2020	1,5	4,0	725,97	0,00	0,00	0,00	290,39	435,58
	4/0180003/19727	Arbeitsplatzausstattung Microsoft Surface Pro + Zubehör -	01.07.2020	1,5	4,0	1 267,79	0,00	0,00	0,00	507,12	760,67
	4/0180003/19728	MS Surface Pro 7 Platin	01.07.2020	1,5	4,0	777,75	0,00	0,00	0,00	311,10	466,65
	4/0180003/19730	2 Stk. Lenovo Think Pad L590 LTE Top + Dockingstation	01.07.2020	1,5	4,0	1 242,17	0,00	0,00	0,00	496,87	745,30
	4/0180003/19731	2 Stk. Lenovo Think Pad L590 LTE Top + Dockingstation	01.07.2020	1,5	4,0	1 242,17	0,00	0,00	0,00	496,87	745,30
	4/0180003/19732	Lenovo Think Pad L590 20Q7 C-Top	01.07.2020	1,5	4,0	5 091,81	0,00	0,00	0,00	2 036,72	3 055,09
	4/0180003/19733	Lenovo Think Pad L590 Top + Zubehör	01.07.2020	1,5	4,0	2 545,91	0,00	0,00	0,00	1 018,36	1 527,55
	4/0180003/19734	4 Stk. Lenovo Think Pad L590 001 C-Top	01.07.2020	1,5	4,0	2 679,90	0,00	0,00	0,00	1 071,96	1 607,94
	4/0180003/19735	4 Stk. Lenovo Think Pad + Zubehör	01.07.2020	1,5	4,0	4 689,82	0,00	0,00	0,00	1 875,93	2 813,89
	4/0180003/19736	3 Stk. Lenovo Think Pad L590 1C Top	01.07.2020	1,5	4,0	2 009,92	0,00	0,00	0,00	803,97	1 205,95
	4/0180003/19737	1 Stk. Lenovo Think Pad L590 0010 C Top	01.07.2020	1,5	4,0	669,97	0,00	0,00	0,00	267,99	401,98
	4/0180003/19738	MS Surface Pro 7 Platin	01.07.2020	1,5	4,0	810,00	0,00	0,00	0,00	324,00	486,00
	4/0180003/19739	7 Stk. Lenovo Think Pad L-590 001C Top	01.07.2020	1,5	4,0	4 455,33	0,00	0,00	0,00	1 782,13	2 673,20
	4/0180003/19740	HP ZBok 15u Mobile Workstation	01.07.2020	1,5	4,0	905,80	0,00	0,00	0,00	362,32	543,48
	4/0180003/19741	Lenovo Think Pad L590 001C Top	01.07.2020	1,5	4,0	1 272,95	0,00	0,00	0,00	509,18	763,77
	4/0180003/19742	MS Surface Pro 7 Platin	01.07.2020	1,5	4,0	941,64	0,00	0,00	0,00	376,66	564,98
	4/0180003/19743	Lenovo Think Pad L590 LTE Top	01.07.2020	1,5	4,0	636,47	0,00	0,00	0,00	254,59	381,88
	4/0180003/19744	Lenovo Think Pad L590	01.07.2020	1,5	4,0	1 551,18	0,00	0,00	0,00	620,47	930,71
	4/0180003/19747	MS Surface Pro 7 i5	01.07.2020	1,5	4,0	738,86	0,00	0,00	0,00	295,54	443,32

MVAG	Ansatz Konto	Bezeichnung	Inbetrieb- nahme	RND	ND	Buchwert 31.12.2021	Zugänge/ + Umbuchungen	Abgänge/ -	Wertaufholung+/ Wertminderung-	Abschreibung	Buchwert 31.12.2022
	4/0180003/19749	Lenovo Think Pad L15 + Zubehör	01.07.2020	1,5	4,0	737,94	0,00	0,00	0,00	295,18	442,76
	4/0180003/19750	MS Surface Pro 7 m. Zubehör	01.07.2020	1,5	4,0	1 127,96	0,00	0,00	0,00	451,18	676,78
	4/0180003/19751	MS Surface Pro 7 Platinum	01.07.2020	1,5	4,0	1 780,07	0,00	0,00	0,00	712,03	1 068,04
	4/0180003/19752	MS Surface Pro 7 Platinum	01.07.2020	1,5	4,0	947,24	0,00	0,00	0,00	378,90	568,34
	4/0180003/19753	MS Surface Pro 7 Platinum	01.07.2020	1,5	4,0	943,52	0,00	0,00	0,00	377,41	566,11
	4/0180003/19754	Microsoft Surface Pro 7 - Tablet - Core i7 Win	01.07.2020	1,5	4,0	5 147,82	0,00	0,00	0,00	2 059,13	3 088,69
	4/0180003/19755	Lenovo Think Pad L15 //256 GB LTE Top	01.07.2020	1,5	4,0	632,25	0,00	0,00	0,00	252,90	379,35
	4/0180003/19756	Lenovo Think Pad L15 LTE Top	01.07.2020	1,5	4,0	2 547,04	0,00	0,00	0,00	1 018,82	1 528,22
	4/0180003/19757	Lenovo ThinkPad L 15 LTE Top	01.07.2020	1,5	4,0	4 153,16	0,00	0,00	0,00	1 661,26	2 491,90
	4/0180003/19758	Lenovo Think Pad L15 i5 + Zubehör	01.07.2020	1,5	4,0	753,40	0,00	0,00	0,00	301,36	452,04
	4/0180003/19759	Lenovo Think Pad L15 LTE Top	01.07.2020	1,5	4,0	781,27	0,00	0,00	0,00	312,51	468,76
	4/0180003/19761	Scheckkartendrucker samt Zubehör	01.07.2020	1,5	4,0	2 024,92	0,00	0,00	0,00	809,97	1 214,95
	4/0180003/19762	Lenovo ThinkPad	01.01.2021	2,0	4,0	779,76	0,00	0,00	0,00	259,92	519,84
	4/0180003/19764	Fujitsu Dokumentenscanner fi-7160	01.01.2021	2,0	4,0	574,56	0,00	0,00	0,00	191,52	383,04
	4/0180003/19765	Arbeitsplatzausstattung mobile Geräte (1 Stk. Surface + 8 €	01.01.2021	2,0	4,0	7 874,29	0,00	0,00	0,00	2 624,76	5 249,53
	4/0180003/19766	Arbeitsplatzasstattung Mobile Geräte 11 x Lenovo Think Pa	01.01.2021	2,0	4,0	7 563,60	0,00	0,00	0,00	2 521,20	5 042,40
	4/0180003/19767	Mobile Arbeitsplatzausstattung 6 Stk. Lenovo Think Pad L1	01.01.2021	2,0	4,0	5 226,12	0,00	0,00	0,00	1 742,04	3 484,08
	4/0180003/19768	Mobile Arbeitsplatzausstattung 4 Stk. Lenovo Think Pads L	01.01.2021	2,0	4,0	3 309,88	0,00	0,00	0,00	1 103,29	2 206,59
	4/0180003/19769	Mobile Arbeitsplatzausstattung 1 x MS Surface Pro 7, 1 x L	01.01.2021	2,0	4,0	2 541,96	0,00	0,00	0,00	847,32	1 694,64
	4/0180003/19770	Mobile Arbeitsplatzausstattung	01.01.2021	2,0	4,0	2 482,41	0,00	0,00	0,00	827,47	1 654,94
	4/0180003/19771	Mobile Arbeitsplatzausstattung 1 x MS Surface Pro 7, 3 x L	01.01.2021	2,0	4,0	3 418,29	0,00	0,00	0,00	1 139,43	2 278,86
	4/0180003/19772	Mobile Arbeitsplatzausstattung 6 Stk. Lenovo Thinkpad L15	01.01.2021	2,0	4,0	5 226,12	0,00	0,00	0,00	1 742,04	3 484,08
	4/0180003/19773	Mobiles Unterschriftenpad WACOM Signature	01.01.2021	2,0	4,0	162,44	0,00	0,00	0,00	54,15	108,29
	4/0180003/19774	MS Surface Pro 7 + Zubehör	01.01.2021	2,0	4,0	1 270,64	0,00	0,00	0,00	423,55	847,09
	4/0180003/19779	Mobiles Bürgerservice Laptop inkl. Zubehör Trolley, Drucke	01.01.2021	2,0	4,0	1 704,36	0,00	0,00	0,00	568,12	1 136,24
	4/0180003/19780	MS Surface Pro 7	01.01.2021	2,0	4,0	1 170,49	0,00	0,00	0,00	390,16	780,33
	4/0180003/19792	Fingerabdrucksanner ZF1 fixed USB revers	01.07.2021	2,5	4,0	163,59	0,00	0,00	0,00	46,74	116,85
	4/0180003/19793	MS Surface pro 7 platin	01.07.2021	2,5	4,0	1 385,53	0,00	0,00	0,00	395,87	989,66
	4/0180003/19798	Lenovo Think Pad L15 LTE Top	01.07.2021	2,5	4,0	877,50	0,00	0,00	0,00	250,71	626,79
	4/0180003/19799	Lenovo Think Pad L15 LTE Top	01.07.2021	2,5	4,0	1 049,87	0,00	0,00	0,00	299,96	749,91
	4/0180003/19800	Lenovo Think Pad L15 LTE Top	01.07.2021	2,5	4,0	923,68	0,00	0,00	0,00	263,91	659,77
	4/0180003/19801	Lenovo Think Pad L15 AMD	01.07.2021	2,5	4,0	727,44	0,00	0,00	0,00	207,84	519,60
	4/0180003/19803	Lenovo Think Pad L15 + Zubehör	01.07.2021	2,5	4,0	979,30	0,00	0,00	0,00	279,80	699,50
	4/0180003/19805	Lenovo Think Pad L15	01.07.2021	2,5	4,0	902,87	0,00	0,00	0,00	257,96	644,91
	4/0180003/19806	Lenovo Think Pad + Zubehör	01.01.2022	3,0	4,0	0,00	921,78	0,00	0,00	230,45	691,33
	4/0180003/19807	Microsoft Surface Pro	01.01.2022	3,0	4,0	0,00	1 546,89	0,00	0,00	386,72	1 160,17
	4/0180003/19808	Microsoft Surface Pro	01.01.2022	3,0	4,0	0,00	1 546,89	0,00	0,00	386,72	1 160,17
	4/0180003/19819	Microsoft Surface Pro 8	01.01.2022	3,0	4,0	0,00	1 372,56	0,00	0,00	343,14	1 029,42
	4/0180003/19821	Lenovo TPL 15 Notebook	01.01.2022	3,0	4,0	0,00	970,68	0,00	0,00	242,67	728,01

MVAG	Ansatz Konto	Bezeichnung	Inbetrieb- nahme	RND	ND	Buchwert 31.12.2021	Zugänge/ + Umbuchungen	Abgänge/ -	Wertaufholung+/ Wertminderung-	Abschreibung	Buchwert 31.12.2022
	4/0180003/19822	MS Surface Pro 8	01.01.2022	3,0	4,0	0,00	1 280,40	0,00	0,00	320,10	960,30
	4/0180003/19823	MS Surface Pro 8	01.01.2022	3,0	4,0	0,00	1 216,38	0,00	0,00	304,10	912,28
	4/0180003/19824	MS Surface Pro 8	01.01.2022	3,0	4,0	0,00	1 280,40	0,00	0,00	320,10	960,30
	4/0180003/19825	MS Surface Pro 8 W10P Platin	01.01.2022	3,0	4,0	0,00	1 202,70	0,00	0,00	300,68	902,02
	4/0180003/19826	Lenovo Think Pad P15	01.01.2022	3,0	4,0	0,00	3 544,35	0,00	0,00	886,09	2 658,26
	4/0180003/19827	Digitaler Kundenstopper "Attract"	01.01.2022	3,0	4,0	0,00	1 261,98	0,00	0,00	315,50	946,48
	4/0180003/19832	MS Surface Pro 8 (Reserve IT)	01.07.2022	3,5	4,0	0,00	977,55	0,00	0,00	122,19	855,36
	4/0180004/01177	Papierschnidemaschine	01.01.2003	0,0	8,0	0,00	0,00	0,00	0,00	0,00	0,00
	4/0180004/18997	Spiraliseur f. Druckerei	30.06.2012	0,0	8,0	0,00	0,00	0,00	0,00	0,00	0,00
	4/0180004/19265	Elektronisches Drahtbindegerät	12.11.2018	3,5	8,0	570,71	0,00	0,00	0,00	126,82	443,89
	4/0180004/19344	Kuvertiermaschine DS63	02.04.2019	4,0	8,0	648,75	0,00	0,00	0,00	129,75	519,00
	4/0180004/19415	Drahtbindegerät R 31 f. Druckerei	24.07.2018	3,5	8,0	570,71	0,00	0,00	0,00	126,82	443,89
	4/0240001/19196	Hand Rillgerät für Druckerei	13.10.2015	2,5	10,0	259,35	0,00	0,00	0,00	74,10	185,25
	4/0260001/19039	Klimaanlage ehem. Dienstwohnung	20.12.2013	0,5	10,0	1 512,01	0,00	0,00	0,00	1 008,01	504,00
	4/0270001/19383	Switch Netzwerk Aruba 2540 48G	01.12.2017	14,5	20,0	2 870,91	0,00	0,00	0,00	185,22	2 685,69
	4/0290001/01171	Reinigungsmaschine	01.01.2009	0,0	8,0	0,00	0,00	0,00	0,00	0,00	0,00
	4/0290001/01189	Schersaugmaschine	01.01.2003	0,0	8,0	0,00	0,00	0,00	0,00	0,00	0,00
	4/0290001/18999	Reinigungsmaschine Dampfprofi	30.06.2013	0,0	8,0	0,00	0,00	0,00	0,00	0,00	0,00
	4/0290001/19002	Sicherheitsleiter Zarges 3 Stufen	30.06.2013	0,0	8,0	0,00	0,00	0,00	0,00	0,00	0,00
	4/0290001/19220	Scheuerungsmaschine Hako Scurbmaster	20.06.2017	2,0	8,0	1 751,26	0,00	0,00	0,00	583,75	1 167,51
	4/0290001/19251	Kehrmaschine KMI	31.12.2017	2,5	8,0	233,78	0,00	0,00	0,00	66,79	166,99
	4/0300001/19202	Digitalmultimeter	31.12.2015	4,5	12,0	219,20	0,00	0,00	0,00	39,85	179,35
	4/0300001/19229	Spezialpumpen	30.06.2017	6,0	12,0	3 578,12	0,00	0,00	0,00	511,16	3 066,96
	4/0300001/19245	Sonnenbrille	30.06.2017	6,0	12,0	563,24	0,00	0,00	0,00	80,46	482,78
	4/0300001/19248	Geschwindigkeitsmessgerät	27.11.2017	6,5	12,0	2 699,63	0,00	0,00	0,00	359,95	2 339,68
	4/0310001/01282	Defibrilator mit Handgriff + Wandschrank	01.07.2022	9,5	10,0	0,00	1 584,60	0,00	0,00	79,23	1 505,37
	4/0320001/18989	Digitalkamera f. Marketing	25.10.2011	0,0	6,0	0,00	0,00	0,00	0,00	0,00	0,00
	4/0320001/18992	Euro-lite LED Scheinwerfer	22.05.2012	0,0	6,0	0,00	0,00	0,00	0,00	0,00	0,00
	4/0320001/19000	Digitalkamera Canon	30.06.2013	0,0	6,0	0,00	0,00	0,00	0,00	0,00	0,00
	4/0330001/01201	Telefonanlage	01.01.2007	0,0	5,0	0,00	0,00	0,00	0,00	0,00	0,00
	4/0330001/13268	Beamer BenQ MH550	11.10.2018	0,5	5,0	184,00	0,00	0,00	0,00	122,67	61,33
	4/0330001/13444	Verkabelung Telefonanlage mit Wirtschaftshof	17.06.2014	0,0	5,0	0,00	0,00	0,00	0,00	0,00	0,00
	4/0330001/19024	RS Guidesystem	30.06.2013	0,0	5,0	0,00	0,00	0,00	0,00	0,00	0,00
	4/0330001/19095	Telefonanlage für Rathaus	17.06.2014	0,0	5,0	0,00	0,00	0,00	0,00	0,00	0,00
	4/0330001/19195	Telefone für Amt A1	23.10.2015	0,0	5,0	0,00	0,00	0,00	0,00	0,00	0,00
	4/0330001/19197	Desk Phone Premium	23.10.2015	0,0	5,0	0,00	0,00	0,00	0,00	0,00	0,00
	4/0330001/19198	Jara Flex Mono Headset	23.10.2015	0,0	5,0	0,00	0,00	0,00	0,00	0,00	0,00
	4/0330001/19205	Huawei P8 LTE schwarz	31.12.2015	0,0	5,0	0,00	0,00	0,00	0,00	0,00	0,00
	4/0330001/19208	IP Touch Telefon + Konfiguration	31.12.2015	0,0	5,0	0,00	0,00	0,00	0,00	0,00	0,00

MVAG	Ansatz Konto	Bezeichnung	Inbetrieb- nahme	RND	ND	Buchwert 31.12.2021	Zugänge/ + Umbuchungen -	Abgänge/ -	Wertaufholung+/ Wertminderung-	Abschreibung	Buchwert 31.12.2022
	4/0330001/19213	Phillips Digital Pocket Memo	30.06.2016	0,0	5,0	0,00	0,00	0,00	0,00	0,00	0,00
	4/0330001/19226	OXO PT Premium IP Desk Phone	30.06.2017	0,0	5,0	0,00	0,00	0,00	0,00	0,00	0,00
	4/0330001/19228	Starville Blade Sting Beamer	30.06.2017	0,0	5,0	0,00	0,00	0,00	0,00	0,00	0,00
	4/0330001/19252	OXO Premium IP Desk Phone	31.12.2017	0,0	5,0	49,76	0,00	0,00	0,00	49,76	0,00
	4/0330001/19258	Apple iPhone 7 32 GB	30.06.2018	0,0	5,0	104,31	0,00	0,00	0,00	104,31	0,00
	4/0330001/19266	Deskphone Premium 802B	12.11.2018	0,5	5,0	201,44	0,00	0,00	0,00	134,29	67,15
	4/0330001/19267	Apple iPhone 8 64 GB	12.11.2018	0,5	5,0	172,64	0,00	0,00	0,00	115,09	57,55
	4/0330001/19339	Whiteboard Samsung Flip WM55H	12.03.2019	1,0	5,0	687,29	0,00	0,00	0,00	343,65	343,64
	4/0330001/19482	Apple iPhone XR 64 GB	25.06.2019	1,0	5,0	298,18	0,00	0,00	0,00	149,09	149,09
	4/0330001/19670	Smartphone Samsung Galaxy S9 Büro Bürgermeisterin	28.02.2019	1,0	5,0	201,02	0,00	0,00	0,00	100,51	100,51
	4/0330001/19672	Epson EB L1505 Beamer (Stadtsaal) Zugang 2. Halbjahr 21	01.07.2019	1,5	5,0	7 823,19	0,00	0,00	0,00	3 129,28	4 693,91
	4/0330001/19686	15 Stk. Premium Deskphone BT Moon grey + Zubehör	01.07.2020	2,5	5,0	2 649,16	0,00	0,00	0,00	756,90	1 892,26
	4/0330001/19689	Telefonanlage Projekt "LEOTEL"	01.07.2020	2,5	5,0	96 658,29	0,00	0,00	0,00	27 616,65	69 041,64
	4/0330001/19691	Apple iPhone 12	01.01.2021	3,0	5,0	668,04	0,00	0,00	0,00	167,01	501,03
	4/0330001/19693	Digitale Amtstafel Stadtplatz Indoor	01.07.2021	3,5	5,0	20 919,46	0,00	0,00	0,00	4 648,77	16 270,69
	4/0330001/19695	Samsung Galaxy S22 Enterprise Edition	01.07.2022	4,5	5,0	0,00	812,71	0,00	0,00	81,27	731,44
	4/0330001/19696	Apple I Phone 141 128 GB mitternacht	01.07.2022	4,5	5,0	0,00	963,19	0,00	0,00	96,32	866,87
	4/0340002/19037	Kobold Kombi VK 150 Staubsauger	04.11.2013	0,5	10,0	564,30	0,00	0,00	0,00	376,20	188,10
	4/0340002/19042	Kaffeemaschine Espressomaschine	17.06.2014	1,0	10,0	108,68	0,00	0,00	0,00	54,34	54,34
	4/0340002/19096	Espressovollautomat	17.06.2014	1,0	10,0	144,42	0,00	0,00	0,00	72,21	72,21
	4/0340002/19130	Klimagerät für neues Büro	30.06.2014	1,0	10,0	394,89	0,00	0,00	0,00	197,45	197,44
	4/0340002/19190	Espressoautomat JuraC65 Platin	12.02.2015	2,0	10,0	398,43	0,00	0,00	0,00	132,81	265,62
	4/0340002/19194	Einbau Kühlschrank Constructa	22.06.2015	2,0	10,0	139,96	0,00	0,00	0,00	46,65	93,31
	4/0340002/19210	Untertischspülmaschine	17.05.2016	3,0	10,0	2 154,82	0,00	0,00	0,00	538,71	1 616,11
	4/0340002/19211	Waschmaschine Bauknecht	17.05.2016	3,0	10,0	208,85	0,00	0,00	0,00	52,21	156,64
	4/0340002/19222	Espresso Vollautomat Jura	22.06.2017	4,0	10,0	284,52	0,00	0,00	0,00	56,90	227,62
	4/0340002/19434	Geschirrspüler Siemens SN536S03IE Küche Stadtkapelle	11.06.2019	6,0	10,0	411,36	0,00	0,00	0,00	58,77	352,59
	4/0340002/19471	Vollautomat Impressa WE6 inkl. Inbetriebnahme Zugang 2.	01.07.2019	6,5	10,0	813,67	0,00	0,00	0,00	108,49	705,18
	4/0340002/19472	Vollautomat Impressa dark Inox	01.07.2020	7,5	10,0	1 251,62	0,00	0,00	0,00	147,25	1 104,37
	4/0340002/19473	Espressomaschine Jura + Zubehör	01.07.2021	8,5	10,0	722,00	0,00	0,00	0,00	76,00	646,00
	4/0340002/19476	Weinkühlschrank Casop Pro 40	01.07.2021	8,5	10,0	947,62	0,00	0,00	0,00	99,75	847,87
	4/0350004/18240	Weihnachtsbeleuchtung 2012	01.07.2012	0,0	10,0	495,16	0,00	0,00	0,00	495,16	0,00
	4/0350004/18241	Weihnachtsbeleuchtung 2013	01.07.2013	0,5	10,0	183,59	0,00	0,00	0,00	122,39	61,20
	4/0350004/18242	Weihnachtsbeleuchtung 2015	01.07.2015	2,5	10,0	2 935,15	0,00	0,00	0,00	838,61	2 096,54
	4/0350004/18243	Weihnachtsbeleuchtung 2016	01.07.2016	3,5	10,0	2 209,52	0,00	0,00	0,00	491,00	1 718,52
	4/0350004/19036	Mobilverstärkerbox 75 Watt	28.10.2013	0,5	10,0	62,25	0,00	0,00	0,00	41,50	20,75
	4/0410001/13524	Citybox Premium	01.01.2022	4,0	5,0	0,00	2 530,80	0,00	0,00	506,16	2 024,64

MVAG	Ansatz Konto	Bezeichnung	Inbetrieb- nahme	RND	ND	Buchwert 31.12.2021	Zugänge/ + Umbuchungen -	Abgänge/ -	Wertaufholung+/ Wertminderung-	Abschreibung	Buchwert 31.12.2022
	163100	Freiwillige Feuerwehr Leonding				30 540,87	50 075,18	0,00	0,00	10 219,86	70 396,19
	4/0110002/13557	Drehstuhl S Vito	31.12.2015	2,5	10,0	159,38	0,00	0,00	0,00	45,54	113,84
	4/0110002/13560	Regalsystem Steckregal Kaiser	31.12.2015	2,5	10,0	403,36	0,00	0,00	0,00	115,25	288,11
	4/0110002/13576	Sessel Holzlehne	01.01.2001	0,0	10,0	0,00	0,00	0,00	0,00	0,00	0,00
	4/0110002/13577	Schulungstische	01.01.2001	0,0	10,0	0,00	0,00	0,00	0,00	0,00	0,00
	4/0110002/13578	Kasten mit Schiebetüren	01.01.2001	0,0	10,0	0,00	0,00	0,00	0,00	0,00	0,00
	4/0110002/13579	Einrichtung Stüberl	01.01.2001	0,0	10,0	0,00	0,00	0,00	0,00	0,00	0,00
	4/0110002/13580	Einrichtung Küche	01.01.2001	0,0	10,0	0,00	0,00	0,00	0,00	0,00	0,00
	4/0110002/13581	Einrichtung KDO-Büro	01.01.2001	0,0	10,0	0,00	0,00	0,00	0,00	0,00	0,00
	4/0110002/19364	Palettenregal "SL"	20.05.2019	6,0	10,0	1 887,63	0,00	0,00	0,00	269,66	1 617,97
	4/0110002/19683	Großteilregal 2070 x 1950 mm	01.07.2019	6,5	10,0	1 851,29	0,00	0,00	0,00	246,84	1 604,45
	4/0110002/19686	Fernseher TV Gerät NEC Display Zugang 2. Halbjahr 2019	01.07.2019	6,5	10,0	621,00	0,00	0,00	0,00	82,80	538,20
	4/0110002/19721	Feuerwehr Plankasten RAL 3000 400 x 450 x 100 mm Zug	01.07.2019	6,5	10,0	203,74	0,00	0,00	0,00	27,17	176,57
	4/0130001/01178	HD Schaummischanlage	01.01.2003	0,0	5,0	0,00	0,00	0,00	0,00	0,00	0,00
	4/0180001/19764	HPE Server für Feuerwehr	01.07.2022	6,5	7,0	0,00	24 584,40	0,00	0,00	1 756,03	22 828,37
	4/0290001/13561	Schiebeleiter Leichtmetall 2-tlg	31.12.2015	0,5	8,0	161,33	0,00	0,00	0,00	107,55	53,78
	4/0330001/01231	Pager	01.01.2003	0,0	5,0	0,00	0,00	0,00	0,00	0,00	0,00
	4/0330001/13529	Pager Poscag	30.06.2011	0,0	5,0	0,00	0,00	0,00	0,00	0,00	0,00
	4/0330001/19675	Digitalfunkausstattung FF Leonding Zugang 2. Halbjahr 20	01.07.2019	1,5	5,0	4 980,66	0,00	0,00	0,00	1 992,26	2 988,40
	4/0330001/19681	Digitalfunkausstattung 2020 für die Feuerwehr Leonding	01.01.2020	2,0	5,0	6 281,05	0,00	0,00	0,00	2 093,68	4 187,37
	4/0360002/01186	Chemikalienschutzanzüge	01.01.2004	0,0	10,0	0,00	0,00	0,00	0,00	0,00	0,00
	4/0360002/13526	Helme	29.04.2011	0,0	10,0	0,00	0,00	0,00	0,00	0,00	0,00
	4/0360002/13527	Helme	29.04.2011	0,0	10,0	0,00	0,00	0,00	0,00	0,00	0,00
	4/0360002/13532	Erstausstattung Jungfeuerwehrmänner	14.10.2011	0,0	10,0	0,00	0,00	0,00	0,00	0,00	0,00
	4/0360002/13562	Atenschutzgeräte und Masken	31.12.2015	2,5	10,0	898,45	0,00	0,00	0,00	256,70	641,75
	4/0360002/13563	Schutzanzüge Stufe 3 CPS 7900 Dräger	31.12.2015	2,5	10,0	2 687,30	0,00	0,00	0,00	767,80	1 919,50
	4/0370001/19707	Feuerwehrzelt Pflichtbereich Feuerwehren Zugang 2. Halbj	01.07.2020	7,5	10,0	2 893,74	0,00	0,00	0,00	340,44	2 553,30
	4/0370001/19708	Schutzglas Schweißmaschine inkl. Zubehör	01.07.2020	7,5	10,0	2 099,16	0,00	0,00	0,00	246,96	1 852,20
	4/0370001/19710	Dräger X-am 2500 Gasmaske	03.05.2019	6,0	10,0	714,84	0,00	0,00	0,00	102,12	612,72
	4/0370001/19714	SIROCCO 1300 Leuchtballon FF Leonding	01.07.2021	8,5	10,0	4 697,94	0,00	0,00	0,00	494,52	4 203,42
	4/0370001/19719	Weber Rescue Akku Rettungsgerät	01.07.2022	9,5	10,0	0,00	25 490,78	0,00	0,00	1 274,54	24 216,24
	163200	Freiwillige Feuerwehr Hart				27 664,01	11 503,21	0,00	0,00	7 701,10	31 466,12
	4/0110002/13585	Barhocker Wood braun	31.12.2012	0,0	10,0	26,06	0,00	0,00	0,00	26,06	0,00
	4/0110002/13598	Feuerwehrrack einfach geschlossen	31.12.2015	2,5	10,0	429,38	0,00	0,00	0,00	122,68	306,70
	4/0110002/13603	EDV Serverschrank	31.12.2015	2,5	10,0	201,48	0,00	0,00	0,00	57,57	143,91
	4/0110002/13613	Pinschrank für Einsatzpläne	16.03.2017	4,0	10,0	906,40	0,00	0,00	0,00	181,28	725,12
	4/0110002/13622	Zubehör Unterbau Industrie-Wasch- und Trocknungsgerät	04.12.2017	4,5	10,0	1 277,43	0,00	0,00	0,00	232,26	1 045,17
	4/0110002/19475	Schmutzschleusenmatten	15.01.2019	0,0	10,0	0,00	0,00	0,00	0,00	0,00	0,00

MVAG	Ansatz Konto	Bezeichnung	Inbetrieb- nahme	RND	ND	Buchwert 31.12.2021	Zugänge/ + Umbuchungen	Abgänge/ -	Wertaufholung+/ Wertminderung-	Abschreibung	Buchwert 31.12.2022
	4/0110002/19709	Rollcontainer kundenspezifiziert RC/BHW	07.05.2019	6,0	10,0	1 554,00	0,00	0,00	0,00	222,00	1 332,00
	4/0180003/19831	Tablet PC-GETAC F110 m. EMEREC vorinstalliert	01.01.2021	2,0	4,0	0,00	1 332,00	0,00	0,00	266,40	1 065,60
	4/0330001/19676	Digitalfunkausrüstung FF Hart Zugang 2. Halbjahr 2019	01.07.2019	1,5	5,0	5 395,83	0,00	0,00	0,00	2 158,33	3 237,50
	4/0330001/19682	Digitalfunkausrüstung 2020 für Feuerwehr Hart	01.01.2020	2,0	5,0	3 719,99	0,00	0,00	0,00	1 240,00	2 479,99
	4/0330001/19692	Telefonanlage OXO Connect inkl. Zubehör FF Hart	01.07.2021	3,5	5,0	2 257,92	0,00	0,00	0,00	501,76	1 756,16
	4/0360002/01181	Atemschutzmasken	01.01.2010	0,0	10,0	0,00	0,00	0,00	0,00	0,00	0,00
	4/0360002/01193	Schutzanzüge	01.01.2005	0,0	10,0	0,00	0,00	0,00	0,00	0,00	0,00
	4/0360002/01200	Rettungsträger	01.01.2007	0,0	10,0	0,00	0,00	0,00	0,00	0,00	0,00
	4/0360002/13616	Schutzjacke Fire Max 3	30.06.2017	4,0	10,0	206,72	0,00	0,00	0,00	41,34	165,38
	4/0360002/13619	Atemschutzmaske FSP 700P-LDEM	30.06.2017	4,0	10,0	774,00	0,00	0,00	0,00	154,80	619,20
	4/0360002/13627	Einsatzhandschuhe aus Elchleder	31.12.2017	4,5	10,0	1 094,28	0,00	0,00	0,00	198,96	895,32
	4/0360002/13628	Feuerwehrtiefel Haix Fire Eagle	31.12.2017	4,5	10,0	1 706,99	0,00	0,00	0,00	310,36	1 396,63
	4/0360002/13629	Schutzjacke Fire Max 3	31.12.2017	4,5	10,0	389,22	0,00	0,00	0,00	70,77	318,45
	4/0360002/13630	Schutzhelm Gallet EN 4423 2008 CE	31.12.2017	4,5	10,0	1 842,32	0,00	0,00	0,00	334,97	1 507,35
	4/0360002/13631	Schutzjacke	31.12.2017	4,5	10,0	456,64	0,00	0,00	0,00	83,03	373,61
	4/0370001/13617	Bewerbsteppich 9x4m inkl. Markierung	30.06.2017	4,0	10,0	303,00	0,00	0,00	0,00	60,60	242,40
	4/0370001/19709	Firefrog FTP-2 Mobiler Rauchsimulator Nebelmaschine	04.06.2019	6,0	10,0	3 677,62	0,00	0,00	0,00	525,37	3 152,25
	4/0370001/19712	Defibrillator f. FF Hart	01.07.2020	7,5	10,0	1 444,73	0,00	0,00	0,00	169,97	1 274,76
	4/0370001/19716	Ramfan Akku Lüfter EX50LI Mobility Set	01.01.2021	8,0	10,0	0,00	5 362,21	0,00	0,00	315,42	5 046,79
	4/0370001/19717	PSS 5000 DP.Flügelspanngurt	01.07.2021	8,5	10,0	0,00	1 209,00	0,00	0,00	67,17	1 141,83
	4/0370001/19720	Mannschaftszelt für Jugendgruppe	01.01.2022	9,0	10,0	0,00	3 600,00	0,00	0,00	360,00	3 240,00
	163300	Freiwillige Feuerwehr Rufing				51 567,29	4 602,72	0,00	0,00	10 526,97	45 643,04
	4/0110002/13296	Fernseher Samsung mit Wandhalterung	20.11.2018	1,5	6,0	363,00	0,00	0,00	0,00	145,20	217,80
	4/0110002/13535	Korbtrage für Bergung	24.04.2014	1,0	10,0	226,08	0,00	0,00	0,00	113,04	113,04
	4/0110002/13645	Z-Spind 8 Abteile	31.12.2017	4,5	10,0	322,25	0,00	0,00	0,00	58,59	263,66
	4/0110002/13646	Z-Spind 6 Abteile	31.12.2017	4,5	10,0	562,72	0,00	0,00	0,00	102,31	460,41
	4/0110002/13647	Wäscheverteiler mit 6 Flächen	31.12.2017	4,5	10,0	250,96	0,00	0,00	0,00	45,63	205,33
	4/0110002/13660	Plattenbauregale	27.10.2011	0,0	10,0	0,00	0,00	0,00	0,00	0,00	0,00
	4/0110002/13672	Digitalreceiver ABUS	31.12.2017	0,5	6,0	188,30	0,00	0,00	0,00	125,53	62,77
	4/0110002/13685	LG 42 IPS Media Player	08.04.2015	0,0	6,0	0,00	0,00	0,00	0,00	0,00	0,00
	4/0110002/13689	Einrichtung Küche	02.12.2015	2,5	10,0	1 118,04	0,00	0,00	0,00	319,44	798,60
	4/0110002/19470	Einsatzbekleidung Firemax 3	20.05.2019	6,0	10,0	1 995,00	0,00	0,00	0,00	285,00	1 710,00
	4/0110002/19674	Atemschutzgeräte Dräger PSS 50	25.04.2019	6,0	10,0	4 276,44	0,00	0,00	0,00	610,92	3 665,52
	4/0110002/19680	Bekleidungskästen samt Inneneinrichtung	01.07.2019	6,5	10,0	903,17	0,00	0,00	0,00	120,42	782,75
	4/0110002/19693	Rollcontainer Zugang 2. Halbjahr 2019	01.07.2019	6,5	10,0	18 769,74	0,00	0,00	0,00	2 502,63	16 267,11
	4/0180003/19830	MS Surface Pro 7+ LTE platin	01.07.2021	2,5	4,0	0,00	1 488,00	0,00	0,00	248,00	1 240,00
	4/0290001/01175	Atemluft Kompressor	01.01.2004	0,0	8,0	0,00	0,00	0,00	0,00	0,00	0,00
	4/0290001/19697	Kärcher Naussauger Puzzi 8/1 C f. Gerätetechniker FF Ruf	01.07.2019	4,5	8,0	382,81	0,00	0,00	0,00	69,60	313,21

MVAG	Ansatz Konto	Bezeichnung	Inbetrieb- nahme	RND	ND	Buchwert 31.12.2021	Zugänge/ + Umbuchungen	Abgänge/ -	Wertaufholung+/ Wertminderung-	Abschreibung	Buchwert 31.12.2022
	4/0290001/19702	Kärcher Hochdruckreiniger HDS 7/16 FF Ruffling Zusan	30.06.2019	4,0	8,0	1 204,87	0,00	0,00	0,00	240,97	963,90
	4/0330001/19674	Digitalfunkausstattung f. FF Ruffling Zugang 2. Halbjahr 201	01.07.2019	1,5	5,0	4 522,12	0,00	0,00	0,00	1 808,85	2 713,27
	4/0330001/19683	Digitalfunkausstattung 2020 für die Feuerwehr Ruffling	01.01.2020	2,0	5,0	2 536,54	0,00	0,00	0,00	845,51	1 691,03
	4/0340002/19468	Geschirrspüler Siemens Zugang 2. Halbjahr 2019	01.07.2019	6,5	10,0	463,95	0,00	0,00	0,00	61,86	402,09
	4/0350004/19281	Weihnachtsbeleuchtung 2021	01.07.2021	8,5	10,0	1 425,00	0,00	0,00	0,00	150,00	1 275,00
	4/0360002/13634	Branddiensthandschuhe Eska Tritton 5	30.06.2017	4,0	10,0	473,40	0,00	0,00	0,00	94,68	378,72
	4/0360002/13642	Atemschutzmasken FPS 7000P	16.10.2017	4,5	10,0	615,78	0,00	0,00	0,00	111,96	503,82
	4/0360002/13661	Erstausrüstung Jungfeuerwehrmänner	28.12.2011	0,0	10,0	0,00	0,00	0,00	0,00	0,00	0,00
	4/0360002/13668	Feuerwehrhelme Heros Xtreme	30.08.2013	0,5	10,0	1 080,62	0,00	0,00	0,00	720,41	360,21
	4/0370001/13633	Feuerwehrjugendzelt	07.06.2017	4,0	10,0	1 200,00	0,00	0,00	0,00	240,00	960,00
	4/0370001/13635	Kriechtunnel für Jugendwettbewerb	06.04.2017	4,0	10,0	399,35	0,00	0,00	0,00	79,87	319,48
	4/0370001/13636	Spritzwand für Jugendwettbewerb	06.04.2017	4,0	10,0	1 045,80	0,00	0,00	0,00	209,16	836,64
	4/0370001/13637	Gerätegestell für Jugendwettbewerb	06.04.2017	4,0	10,0	412,44	0,00	0,00	0,00	82,49	329,95
	4/0370001/13638	Knotengestell für Jugendwettbewerb	06.04.2017	4,0	10,0	371,22	0,00	0,00	0,00	74,24	296,98
	4/0370001/13639	Leiterwand für Jugendwettbewerb	06.04.2017	4,0	10,0	246,17	0,00	0,00	0,00	49,23	196,94
	4/0370001/19699	Atemschutzprüfkopf Menzl Multitest Zugang 2. Halbjahr 20	01.07.2019	6,5	10,0	2 823,64	0,00	0,00	0,00	376,49	2 447,15
	4/0370001/19700	Brandbekämpfungsausrüstung Set Innenangriff Zugang 2. I	01.07.2019	6,5	10,0	1 184,21	0,00	0,00	0,00	157,89	1 026,32
	4/0370001/19701	Mitteldruck Verteilerleiste MDS3 Atemschutztechnik Zugan	01.07.2019	6,5	10,0	377,89	0,00	0,00	0,00	50,39	327,50
	4/0370001/19703	Sicherungssystem Ladebordwand SF-A Zugang 2. Halbjahr	01.07.2019	6,5	10,0	1 825,78	0,00	0,00	0,00	243,44	1 582,34
	4/0370001/19715	Atemschutz-Grundgerät	01.01.2021	8,0	10,0	0,00	3 114,72	0,00	0,00	183,22	2 931,50
	179000	Sonstige Einrichtungen und Maßnahmen				21 086,02	0,00	0,00	0,00	3 170,91	17 915,11
	4/0110002/13277	Rollcontainer Katastrophenschutz 4 Stück	11.12.2018	5,5	10,0	6 197,86	0,00	0,00	0,00	953,52	5 244,34
	4/0110002/13295	Rollcontainer Katastrophenschutz 1 Stück	20.12.2018	5,5	10,0	1 755,82	0,00	0,00	0,00	270,13	1 485,69
	4/0110002/19463	Zusatzausstattung Rollcontainer Katastrophenschutz	13.06.2019	6,0	10,0	1 512,00	0,00	0,00	0,00	216,00	1 296,00
	4/0110002/19718	Rollcontainer Zelt	01.07.2020	7,5	10,0	4 353,26	0,00	0,00	0,00	512,15	3 841,11
	4/0110002/19719	Rollcontainer Gitterbox	01.07.2020	7,5	10,0	4 308,27	0,00	0,00	0,00	506,86	3 801,41
	4/0150002/19721	Manueller Hydraulikstapler AMEISE Zugang 2. Halbjahr 20	01.07.2019	6,5	10,0	893,96	0,00	0,00	0,00	119,19	774,77
	4/0180003/19704	KAT-SURFACE S\$	17.03.2020	1,0	4,0	866,58	0,00	0,00	0,00	433,29	433,29
	4/0370001/19702	E-Verteiler 400V716A Zugang 2. Halbjahr 2019	01.07.2019	6,5	10,0	540,33	0,00	0,00	0,00	72,04	468,29
	4/0370001/19704	Schnelleinsatzzelt + Zubehör Katastrophenschutz Zugang	01.07.2019	6,5	10,0	657,94	0,00	0,00	0,00	87,73	570,21
	211001	Volksschule Leonding				95 767,66	10 967,06	0,00	0,00	26 702,30	80 032,42
	4/0110002/01188	Schultische	01.01.2009	0,0	10,0	0,00	0,00	0,00	0,00	0,00	0,00
	4/0110002/01210	Stapelstuhl 3212	01.01.2009	0,0	10,0	0,00	0,00	0,00	0,00	0,00	0,00
	4/0110002/01211	Schülersessel	01.01.2009	0,0	10,0	0,00	0,00	0,00	0,00	0,00	0,00
	4/0110002/01217	Küchenverbau	01.01.2009	0,0	10,0	0,00	0,00	0,00	0,00	0,00	0,00
	4/0110002/01220	Schüler Doppeltische	01.01.2008	0,0	10,0	0,00	0,00	0,00	0,00	0,00	0,00
	4/0110002/01226	Schüler Doppeltische Kledu	01.01.2008	0,0	10,0	0,00	0,00	0,00	0,00	0,00	0,00
	4/0110002/01229	Schülersessel Kledu	01.01.2008	0,0	10,0	0,00	0,00	0,00	0,00	0,00	0,00

MVAG	Ansatz Konto	Bezeichnung	Inbetrieb- nahme	RND	ND	Buchwert 31.12.2021	Zugänge/ + Umbuchungen -	Abgänge/ -	Wertaufholung+/ Wertminderung-	Abschreibung	Buchwert 31.12.2022
	4/0110002/01295	Drehstuhl Panto Move	01.01.2008	0,0	10,0	0,00	0,00	0,00	0,00	0,00	0,00
	4/0110002/01296	Lehrertische	01.01.2008	0,0	10,0	0,00	0,00	0,00	0,00	0,00	0,00
	4/0110002/01297	Drehstuhl 3290 K-S blau	01.01.2009	0,0	10,0	0,00	0,00	0,00	0,00	0,00	0,00
	4/0110002/01299	Rechtecktisch	01.01.2009	0,0	10,0	0,00	0,00	0,00	0,00	0,00	0,00
	4/0110002/18287	Netzwerkschrank	30.06.2011	0,0	10,0	0,00	0,00	0,00	0,00	0,00	0,00
	4/0110002/18289	Daten / Videoprojektor NEC M 350 X	31.12.2011	0,0	10,0	0,00	0,00	0,00	0,00	0,00	0,00
	4/0110002/18290	Hängeregal	29.05.2012	0,0	10,0	0,00	0,00	0,00	0,00	0,00	0,00
	4/0110002/18292	Nischenregal	28.10.2013	0,5	10,0	119,95	0,00	0,00	0,00	79,97	39,98
	4/0110002/18293	Nischenregal	28.10.2013	0,5	10,0	156,23	0,00	0,00	0,00	104,15	52,08
	4/0110002/18297	Material f. Ablageschrank	04.11.2017	4,5	10,0	242,05	0,00	0,00	0,00	44,01	198,04
	4/0110002/19281	Stapelstuhl 3030 Größe 5	31.12.2017	4,5	10,0	1 646,07	0,00	0,00	0,00	299,29	1 346,78
	4/0110002/19356	Bildschirme, Handys, Laptop	25.04.2019	6,0	10,0	2 616,13	0,00	0,00	0,00	373,73	2 242,40
	4/0110002/19358	Laptop Lenovo ThinkCentre M920s	11.04.2019	6,0	10,0	1 032,85	0,00	0,00	0,00	147,55	885,30
	4/0110002/19675	Laptop Lenovo Think Pad L580	29.04.2019	6,0	10,0	1 349,59	0,00	0,00	0,00	192,80	1 156,79
	4/0110002/19681	Schaukasten + Rundrohr Zugang 2. Halbjahr 2019	01.07.2019	6,5	10,0	755,91	0,00	0,00	0,00	100,79	655,12
	4/0110002/19729	Flügeltafel auf Alupylonen	01.07.2021	8,5	10,0	895,42	0,00	0,00	0,00	94,25	801,17
	4/0110002/19751	Lehrersessel und Lehrertisch	01.07.2021	8,5	10,0	963,75	0,00	0,00	0,00	101,45	862,30
	4/0110002/19765	Einrichtung Schülergarderobe	01.07.2022	9,5	10,0	0,00	10 967,06	0,00	0,00	548,35	10 418,71
	4/0180001/13290	Telefonanlage MiVoice Office400	16.10.2018	2,5	7,0	1 500,07	0,00	0,00	0,00	428,59	1 071,48
	4/0180001/19447	Smartboard 7275	17.08.2018	2,5	7,0	4 725,96	0,00	0,00	0,00	1 350,27	3 375,69
	4/0180001/19726	2 Stk. Smartboards 7275 Interacitve Display Zugang 2. Hall	01.07.2019	3,5	7,0	11 660,47	0,00	0,00	0,00	2 591,22	9 069,25
	4/0180001/19753	Smart Display 727 SR	01.07.2021	5,5	7,0	8 251,60	0,00	0,00	0,00	1 269,48	6 982,12
	4/0180003/19778	Lenovo Think Pad L15 + Tasche	01.01.2021	2,0	4,0	708,75	0,00	0,00	0,00	236,25	472,50
	4/0180003/19786	Schul IT-Ausstattung	01.07.2021	2,5	4,0	13 533,45	0,00	0,00	0,00	3 866,70	9 666,75
	4/0180003/19788	Lenovo Think Centre M70q GB Top	01.07.2021	2,5	4,0	816,54	0,00	0,00	0,00	233,30	583,24
	4/0180003/19796	DDCS Microsoft 365 Device Management Kit	01.07.2021	2,5	4,0	2 785,86	0,00	0,00	0,00	795,96	1 989,90
	4/0180003/19816	Schul IT Ausstattung für VS Leonding	30.06.2021	2,0	4,0	35 979,92	0,00	0,00	0,00	11 993,31	23 986,61
	4/0290007/18291	Digital Piano Roland	31.12.2012	9,5	20,0	524,48	0,00	0,00	0,00	49,95	474,53
	4/0330001/18299	Beamer Full HD 4000	31.12.2017	0,0	5,0	413,40	0,00	0,00	0,00	413,40	0,00
	4/0330001/18300	Beamer und Leinwand	22.06.2018	0,0	5,0	142,73	0,00	0,00	0,00	142,73	0,00
	4/0330001/19694	3 LCD Laserprojektor 5000	01.07.2021	3,5	5,0	3 340,44	0,00	0,00	0,00	742,32	2 598,12
	4/0340002/18288	Reinigungsmaschine Tasci ergodisc	30.06.2011	0,0	10,0	0,00	0,00	0,00	0,00	0,00	0,00
	4/0340002/18298	Waschmaschine Bosch	31.12.2017	4,5	10,0	326,04	0,00	0,00	0,00	59,28	266,76
	4/0350004/18294	Medienwagen Media Sprint	31.12.2014	1,5	10,0	555,30	0,00	0,00	0,00	222,12	333,18
	4/0350004/18295	Daten Videoprojektor BenQ	31.12.2014	1,5	10,0	122,70	0,00	0,00	0,00	49,08	73,62
	4/0350004/18296	Optima HD 36 Beamer 3000	31.12.2015	2,5	10,0	602,00	0,00	0,00	0,00	172,00	430,00
	211002	Volksschule Hart				230 157,55	23 321,07	0,00	0,00	48 966,82	204 511,80
	4/0040013/18506	Multisportanlage	30.06.2017	27,0	33,0	32 500,39	0,00	0,00	0,00	1 160,73	31 339,66

MVAG	Ansatz Konto	Bezeichnung	Inbetrieb- nahme	RND	ND	Buchwert 31.12.2021	Zugänge/ + Umbuchungen -	Abgänge/	Wertaufholung+/ Wertminderung-	Abschreibung	Buchwert 31.12.2022
	4/0110002/01180	Arbeitskoje Kücheneinrichtung	01.01.2008	0,0	10,0	0,00	0,00	0,00	0,00	0,00	0,00
	4/0110002/01196	Lehrerkästen	01.01.2008	0,0	10,0	0,00	0,00	0,00	0,00	0,00	0,00
	4/0110002/01197	Geräteschrank	01.01.2007	0,0	10,0	0,00	0,00	0,00	0,00	0,00	0,00
	4/0110002/01291	Sessel Kledu	01.01.2008	0,0	10,0	0,00	0,00	0,00	0,00	0,00	0,00
	4/0110002/01292	Tische Kledu	01.01.2008	0,0	10,0	0,00	0,00	0,00	0,00	0,00	0,00
	4/0110002/01294	Lehrertische	01.01.2008	0,0	10,0	0,00	0,00	0,00	0,00	0,00	0,00
	4/0110002/18301	In Box Garagenschrank	19.06.2012	0,0	10,0	0,00	0,00	0,00	0,00	0,00	0,00
	4/0110002/18302	Lehrmittelschrank mit 3 Schubladen	19.06.2012	0,0	10,0	0,00	0,00	0,00	0,00	0,00	0,00
	4/0110002/18303	Hochschrank	19.06.2012	0,0	10,0	0,00	0,00	0,00	0,00	0,00	0,00
	4/0110002/18304	In Box Hochschrank	19.06.2012	0,0	10,0	0,00	0,00	0,00	0,00	0,00	0,00
	4/0110002/18305	Syn Box Garagenschrank	19.06.2012	0,0	10,0	0,00	0,00	0,00	0,00	0,00	0,00
	4/0110002/18306	In Box Eigentumsschrank	19.06.2012	0,0	10,0	0,00	0,00	0,00	0,00	0,00	0,00
	4/0110002/18307	Pylonen Flügeltafe	31.12.2012	0,0	10,0	45,90	0,00	0,00	0,00	45,90	0,00
	4/0110002/18308	Holzschrank	31.12.2012	0,0	10,0	118,35	0,00	0,00	0,00	118,35	0,00
	4/0110002/18309	Schulwertisch	28.10.2013	0,5	10,0	205,46	0,00	0,00	0,00	136,97	68,49
	4/0110002/18311	Drehstuhl 3290 KP 3D	31.12.2013	0,5	10,0	68,18	0,00	0,00	0,00	45,45	22,73
	4/0110002/18312	Mehrzweckschrank	30.06.2014	1,0	10,0	112,19	0,00	0,00	0,00	56,10	56,09
	4/0110002/18315	Sitzstufenanlage L-förmig	22.10.2014	1,5	10,0	685,31	0,00	0,00	0,00	274,12	411,19
	4/0110002/18331	Bibliothekregal doppelseitig	24.10.2014	1,5	10,0	1 033,64	0,00	0,00	0,00	413,46	620,18
	4/0110002/18332	Fernsehschrank hellgrau	24.10.2014	1,5	10,0	140,96	0,00	0,00	0,00	56,38	84,58
	4/0110002/18334	Dreieck Klappmatte klein	24.10.2014	1,5	10,0	174,98	0,00	0,00	0,00	69,99	104,99
	4/0110002/18337	Sofa 2-Sitzer	24.10.2014	1,5	10,0	227,04	0,00	0,00	0,00	90,82	136,22
	4/0110002/18338	Eck / Abschlussteil	24.10.2014	1,5	10,0	108,61	0,00	0,00	0,00	43,44	65,17
	4/0110002/18339	In Box Holzschrank	30.10.2014	1,5	10,0	172,50	0,00	0,00	0,00	69,00	103,50
	4/0110002/18342	Niederschrank	30.10.2014	1,5	10,0	175,50	0,00	0,00	0,00	70,20	105,30
	4/0110002/18343	Lehrertisch	18.12.2014	1,5	10,0	117,66	0,00	0,00	0,00	47,06	70,60
	4/0110002/18344	Hochschrank	31.12.2014	1,5	10,0	172,50	0,00	0,00	0,00	69,00	103,50
	4/0110002/18346	Niederschrank fahrbar 4 Rollen	31.12.2014	1,5	10,0	100,50	0,00	0,00	0,00	40,20	60,30
	4/0110002/18349	Schlossbank	22.06.2015	2,0	10,0	136,65	0,00	0,00	0,00	45,55	91,10
	4/0110002/18350	Schrank Kombination	22.06.2015	2,0	10,0	379,55	0,00	0,00	0,00	126,52	253,03
	4/0110002/18351	Schrankregal Kombination	22.06.2015	2,0	10,0	377,72	0,00	0,00	0,00	125,91	251,81
	4/0110002/18352	Niederschrank Kombination	22.06.2015	2,0	10,0	341,35	0,00	0,00	0,00	113,78	227,57
	4/0110002/18353	Schrank Kombination	22.06.2015	2,0	10,0	373,36	0,00	0,00	0,00	124,45	248,91
	4/0110002/18355	Lehrerschrank Kombination	22.06.2015	2,0	10,0	208,78	0,00	0,00	0,00	69,59	139,19
	4/0110002/18356	Schrank Kombination	22.06.2015	2,0	10,0	656,97	0,00	0,00	0,00	218,99	437,98
	4/0110002/18357	Mehrzweckschrank	24.09.2015	2,5	10,0	1 448,96	0,00	0,00	0,00	413,99	1 034,97
	4/0110002/18358	Mehrzweckschrank	24.09.2015	2,5	10,0	1 559,38	0,00	0,00	0,00	445,54	1 113,84
	4/0110002/18359	Mehrzweckschrank	24.09.2015	2,5	10,0	307,28	0,00	0,00	0,00	87,79	219,49
	4/0110002/18360	Schrank Einhausung	24.09.2015	2,5	10,0	866,18	0,00	0,00	0,00	247,48	618,70

MVAG	Ansatz Konto	Bezeichnung	Inbetrieb- nahme	RND	ND	Buchwert 31.12.2021	Zugänge/ + Umbuchungen	Abgänge/ -	Wertaufholung+/ Wertminderung-	Abschreibung	Buchwert 31.12.2022
	4/0110002/18361	Garderobenspind	27.10.2015	2,5	10,0	174,07	0,00	0,00	0,00	49,73	124,34
	4/0110002/18362	Sofa	24.09.2015	2,5	10,0	1 147,10	0,00	0,00	0,00	327,74	819,36
	4/0110002/18363	Teeküche	03.11.2015	2,5	10,0	644,61	0,00	0,00	0,00	184,17	460,44
	4/0110002/18367	Dreisitzer Sofa	31.12.2015	2,5	10,0	494,43	0,00	0,00	0,00	141,27	353,16
	4/0110002/18368	Mobiler Schrank sperrbar	31.12.2015	2,5	10,0	1 005,74	0,00	0,00	0,00	287,35	718,39
	4/0110002/18369	Behandlungsliege	31.12.2015	2,5	10,0	634,20	0,00	0,00	0,00	181,20	453,00
	4/0110002/18370	Hochregal	31.12.2015	2,5	10,0	143,22	0,00	0,00	0,00	40,92	102,30
	4/0110002/18372	Schulfächerschrank	30.06.2016	3,0	10,0	217,56	0,00	0,00	0,00	54,39	163,17
	4/0110002/18392	Sitzgruppe Pandor	07.11.2016	3,5	10,0	7 637,01	0,00	0,00	0,00	1 697,11	5 939,90
	4/0110002/18393	Sitzgruppe Bamvino	07.11.2016	3,5	10,0	1 500,28	0,00	0,00	0,00	333,40	1 166,88
	4/0110002/18394	Bilderschrank	09.11.2016	3,5	10,0	595,14	0,00	0,00	0,00	132,25	462,89
	4/0110002/18395	Sofa 1 Sitzler	09.11.2016	3,5	10,0	535,22	0,00	0,00	0,00	118,94	416,28
	4/0110002/18396	Niederschrank	31.12.2016	3,5	10,0	261,25	0,00	0,00	0,00	58,06	203,19
	4/0110002/18397	Schiebetürschrank	31.12.2016	3,5	10,0	247,99	0,00	0,00	0,00	55,11	192,88
	4/0110002/18400	Niederschrank fahrbar	31.12.2016	3,5	10,0	541,27	0,00	0,00	0,00	120,28	420,99
	4/0110002/18423	Wasserpumpe Edelstahl	30.06.2017	4,0	10,0	1 035,92	0,00	0,00	0,00	207,18	828,74
	4/0110002/18426	Kinderspielsandhunde und Katzen	30.06.2017	4,0	10,0	398,00	0,00	0,00	0,00	79,60	318,40
	4/0110002/18429	Schiefe Ebene	30.06.2017	4,0	10,0	929,47	0,00	0,00	0,00	185,89	743,58
	4/0110002/18430	Sitzbaustämme grünes Klassenzimmer	30.06.2017	4,0	10,0	715,83	0,00	0,00	0,00	143,17	572,66
	4/0110002/18473	Fallschutzbelag Ecosurface	30.06.2017	4,0	10,0	1 551,47	0,00	0,00	0,00	310,29	1 241,18
	4/0110002/18475	Fallschutzbelag Ecosurface	30.06.2017	4,0	10,0	3 888,43	0,00	0,00	0,00	777,69	3 110,74
	4/0110002/18476	Kletternetzgerät	30.06.2017	4,0	10,0	5 214,66	0,00	0,00	0,00	1 042,93	4 171,73
	4/0110002/18482	Pergola	30.06.2017	4,0	10,0	6 243,82	0,00	0,00	0,00	1 248,76	4 995,06
	4/0110002/18484	Hüpfpferd Mod. "Springender Punkt"	30.06.2017	4,0	10,0	1 324,42	0,00	0,00	0,00	264,88	1 059,54
	4/0110002/18485	Fallschutzbelag Ecosurface	30.06.2017	4,0	10,0	986,37	0,00	0,00	0,00	197,27	789,10
	4/0110002/18486	Pergola	30.06.2017	4,0	10,0	4 070,90	0,00	0,00	0,00	814,18	3 256,72
	4/0110002/18487	Fallschutzbelag Ecosurface	30.06.2017	4,0	10,0	1 898,75	0,00	0,00	0,00	379,75	1 519,00
	4/0110002/18489	Sandplattform	30.06.2017	4,0	10,0	484,37	0,00	0,00	0,00	96,87	387,50
	4/0110002/18491	Matschtisch	30.06.2017	4,0	10,0	545,34	0,00	0,00	0,00	109,07	436,27
	4/0110002/18492	Matschtisch	30.06.2017	4,0	10,0	509,22	0,00	0,00	0,00	101,84	407,38
	4/0110002/18505	Fallschutzbelag Ecosurface	30.06.2017	4,0	10,0	3 123,48	0,00	0,00	0,00	624,70	2 498,78
	4/0110002/18508	Fallschutzbelag Ecosurface	30.06.2017	4,0	10,0	1 181,58	0,00	0,00	0,00	236,32	945,26
	4/0110002/18512	Stehtisch Buche	30.11.2017	4,5	10,0	245,56	0,00	0,00	0,00	44,65	200,91
	4/0110002/18513	Vorhangschienen, Vorhänge	31.12.2017	4,5	10,0	275,70	0,00	0,00	0,00	50,13	225,57
	4/0110002/18521	Niederschrank fahrbar	31.12.2017	4,5	10,0	745,75	0,00	0,00	0,00	135,59	610,16
	4/0110002/18523	Raumteiler Schrank	31.12.2017	4,5	10,0	843,51	0,00	0,00	0,00	153,37	690,14
	4/0110002/18524	Mehrzweckschrank	31.12.2017	4,5	10,0	406,97	0,00	0,00	0,00	73,99	332,98
	4/0110002/18525	Raumteilerschrank Leminsel	31.12.2017	4,5	10,0	1 515,20	0,00	0,00	0,00	275,49	1 239,71
	4/0110002/18527	Schülertisch	31.12.2017	4,5	10,0	384,77	0,00	0,00	0,00	69,96	314,81

MVAG	Ansatz Konto	Bezeichnung	Inbetrieb- nahme	RND	ND	Buchwert 31.12.2021	Zugänge/ + Umbuchungen	Abgänge/ -	Wertaufholung+/ Wertminderung-	Abschreibung	Buchwert 31.12.2022
	4/0110002/18530	Verbau lt. Skizze	22.06.2018	5,0	10,0	861,12	0,00	0,00	0,00	143,52	717,60
	4/0110002/18531	Lehrertisch	15.11.2018	5,5	10,0	417,37	0,00	0,00	0,00	64,21	353,16
	4/0110002/18532	Niederschrank	15.11.2018	5,5	10,0	302,74	0,00	0,00	0,00	46,58	256,16
	4/0110002/18534	Schrankregal	25.11.2018	5,5	10,0	530,40	0,00	0,00	0,00	81,60	448,80
	4/0110002/18536	Schülerfächerschrank	15.11.2018	5,5	10,0	268,65	0,00	0,00	0,00	41,33	227,32
	4/0110002/18537	Gestelltafel	15.11.2018	5,5	10,0	767,46	0,00	0,00	0,00	118,07	649,39
	4/0110002/18539	Sofa 2-Sitzer	03.01.2019	6,0	10,0	405,46	0,00	0,00	0,00	57,92	347,54
	4/0110002/19366	Rasenmäher HRG 836	17.05.2019	6,0	10,0	308,70	0,00	0,00	0,00	44,10	264,60
	4/0110002/19442	Möbel Klasse 3A im EG	09.02.2018	5,0	10,0	1 256,92	0,00	0,00	0,00	209,49	1 047,43
	4/0110002/19467	Rasenmäher HRG 836	17.05.2019	6,0	10,0	308,70	0,00	0,00	0,00	44,10	264,60
	4/0110002/19689	Diverse Einrichtungsgegenstände VS Hart (Mayr Schulmöb	01.07.2019	6,5	10,0	5 002,76	0,00	0,00	0,00	667,03	4 335,73
	4/0110002/19691	Div. Schulausstattung Volksschule Hart (Gangbereich 1. O	01.07.2019	6,5	10,0	1 640,31	0,00	0,00	0,00	218,71	1 421,60
	4/0110002/19707	Diverse Einrichtungsgegenstände für Ausweichraum 1. OG	01.07.2020	7,5	10,0	6 577,34	0,00	0,00	0,00	773,80	5 803,54
	4/0110002/19759	Büchertrog fahrbar 90911	01.01.2022	9,0	10,0	0,00	976,35	0,00	0,00	97,64	878,71
	4/0110002/19760	Drehstuhl 3290 KP	01.01.2022	9,0	10,0	0,00	682,42	0,00	0,00	68,24	614,18
	4/0110002/19763	Einrichtung Klasse 4b	01.07.2022	9,5	10,0	0,00	3 876,58	0,00	0,00	193,83	3 682,75
	4/0110002/19764	Möbel NABE 1. Obergeschoss, Gangwand Klasse 3A	01.07.2022	9,5	10,0	0,00	14 902,40	0,00	0,00	745,12	14 157,28
	4/0110002/19770	2 Rechtecktische und 14 Schülertische	01.07.2022	9,5	10,0	0,00	2 883,32	0,00	0,00	144,17	2 739,15
	4/0180001/13289	Telefonanlage MiVoice Office400	16.10.2018	2,5	7,0	862,27	0,00	0,00	0,00	246,36	615,91
	4/0180001/13298	Smart Board 7275	17.12.2018	2,5	7,0	4 837,75	0,00	0,00	0,00	1 382,21	3 455,54
	4/0180001/19448	Smartboard 7275	07.09.2018	2,5	7,0	4 725,96	0,00	0,00	0,00	1 350,27	3 375,69
	4/0180001/19731	Synology RS217 NAS Rauckmound System Zugang 2. Hal	01.07.2019	3,5	7,0	349,38	0,00	0,00	0,00	77,64	271,74
	4/0180001/19741	Power Edge R940 Server Zugang 1. Halbjahr 2020	01.01.2020	4,0	7,0	24 212,56	0,00	0,00	0,00	4 842,51	19 370,05
	4/0180001/19756	Smart Display 7275R	01.07.2021	5,5	7,0	8 251,60	0,00	0,00	0,00	1 269,48	6 982,12
	4/0180003/18310	HP Pro Book 450 GD Laptop	31.12.2013	0,0	4,0	0,00	0,00	0,00	0,00	0,00	0,00
	4/0180003/19787	Schul-IT Ausstattung	01.07.2021	2,5	4,0	23 484,72	0,00	0,00	0,00	6 709,92	16 774,80
	4/0180003/19789	Lenovo Think Centre M70q i5 GB Top + Zubehör	01.07.2021	2,5	4,0	816,54	0,00	0,00	0,00	233,30	583,24
	4/0180003/19797	DCCS Microsoft 365 Device Management	01.07.2021	2,5	4,0	2 585,85	0,00	0,00	0,00	738,81	1 847,04
	4/0180003/19817	Schul IT Ausstattung für VS Hart	30.06.2021	2,0	4,0	23 222,56	0,00	0,00	0,00	7 740,85	15 481,71
	4/0290001/18335	Fahrbare Stellwand Basiselement	24.10.2014	0,0	8,0	27,63	0,00	0,00	0,00	27,63	0,00
	4/0290001/18348	Einscheibenmaschine	24.03.2015	0,0	8,0	100,04	0,00	0,00	0,00	100,04	0,00
	4/0290003/18402	Karussell	30.06.2017	4,0	10,0	1 214,88	0,00	0,00	0,00	242,98	971,90
	4/0290003/18433	Balancierparcours	30.06.2017	4,0	10,0	1 444,09	0,00	0,00	0,00	288,82	1 155,27
	4/0290003/18439	Street Workout Kombination	30.06.2017	4,0	10,0	1 598,77	0,00	0,00	0,00	319,75	1 279,02
	4/0290003/18474	Kletternetzgerät	30.06.2017	4,0	10,0	9 643,38	0,00	0,00	0,00	1 928,68	7 714,70
	4/0290003/18478	Boulderwand m. Überkletterschutz	30.06.2017	4,0	10,0	2 128,32	0,00	0,00	0,00	425,66	1 702,66
	4/0290003/18480	Scooter Parker 8 Stellplätze	30.06.2017	4,0	10,0	410,98	0,00	0,00	0,00	82,20	328,78
	4/0290003/18481	Scooter Parker zu 8 Stellplätzen	30.06.2017	4,0	10,0	789,78	0,00	0,00	0,00	157,96	631,82
	4/0290003/18488	Einfassung Sand-Wasserlandschaft	30.06.2017	4,0	10,0	953,75	0,00	0,00	0,00	190,75	763,00

MVAG	Ansatz Konto	Bezeichnung	Inbetrieb- nahme	RND	ND	Buchwert 31.12.2021	Zugänge/ + Umbuchungen	Abgänge/ -	Wertaufholung+/ Wertminderung-	Abschreibung	Buchwert 31.12.2022
	4/0290003/18494	Hangbreitrutsche	30.06.2017	4,0	10,0	1 144,32	0,00	0,00	0,00	228,86	915,46
	4/0290003/18495	Einsteigepodest für Hangbreitrutsche	30.06.2017	4,0	10,0	316,71	0,00	0,00	0,00	63,34	253,37
	4/0290003/18511	Baustelleneinrichtung+Installationspr.	30.06.2017	4,0	10,0	598,40	0,00	0,00	0,00	119,68	478,72
	4/0330001/18333	Mobiler LCD Multimedia Projektor	24.10.2014	0,0	5,0	0,00	0,00	0,00	0,00	0,00	0,00
	4/0340002/01215	Kleingewerbegeschirrspüler Nopp	01.01.2008	0,0	10,0	0,00	0,00	0,00	0,00	0,00	0,00
	4/0340002/01293	Backofen	01.01.2008	0,0	10,0	0,00	0,00	0,00	0,00	0,00	0,00
	4/0340002/18314	Wäschetrockner Bosch	07.10.2014	1,5	10,0	127,50	0,00	0,00	0,00	51,00	76,50
	4/0340002/18364	Kühlgerät integrierbar	03.11.2015	2,5	10,0	211,35	0,00	0,00	0,00	60,39	150,96
	4/0340002/18365	Geschirrspüler integrierbar	03.11.2015	2,5	10,0	166,51	0,00	0,00	0,00	47,57	118,94
	4/0340002/18366	Mikrowellengerät Einbau	03.11.2015	2,5	10,0	169,59	0,00	0,00	0,00	48,45	121,14
	5/0180003/19412	Lenovo ThinkCentre M800	25.01.2017	0,0	4,0	0,00	0,00	0,00	0,00	0,00	0,00
	5/0180003/19413	Lenovo S-Series S510 Tower	03.07.2017	0,0	4,0	0,00	0,00	0,00	0,00	0,00	0,00
	211003	Volksschule Doppl-Hart				145 517,85	0,00	0,00	0,00	33 086,06	112 431,79
	4/0110002/01284	Tische	01.01.2009	0,0	10,0	0,00	0,00	0,00	0,00	0,00	0,00
	4/0110002/01285	Medienwagen	01.01.2008	0,0	10,0	0,00	0,00	0,00	0,00	0,00	0,00
	4/0110002/18540	Schrank 2 Türen zurück gesetzt	31.12.2011	0,0	10,0	0,00	0,00	0,00	0,00	0,00	0,00
	4/0110002/18541	Serie 8000 Schrank	23.05.2012	0,0	10,0	0,00	0,00	0,00	0,00	0,00	0,00
	4/0110002/18542	Rondo Lift Sitz Stehtisch	23.05.2012	0,0	10,0	0,00	0,00	0,00	0,00	0,00	0,00
	4/0110002/18543	Wassersauger	02.10.2012	0,0	10,0	24,03	0,00	0,00	0,00	24,03	0,00
	4/0110002/18544	Wandverbau	25.10.2013	0,5	10,0	371,70	0,00	0,00	0,00	247,80	123,90
	4/0110002/18545	Niederschrank	28.10.2013	0,5	10,0	63,72	0,00	0,00	0,00	42,48	21,24
	4/0110002/18546	Dreifuß Metallgestell	31.12.2013	0,5	10,0	124,20	0,00	0,00	0,00	82,80	41,40
	4/0110002/18547	Freischwinger Kufengestell	31.12.2013	0,5	10,0	108,00	0,00	0,00	0,00	72,00	36,00
	4/0110002/18549	Drehsessel Sitness Auto	31.12.2014	1,5	10,0	112,49	0,00	0,00	0,00	45,00	67,49
	4/0110002/18552	Eingangsmatte	24.09.2015	2,5	10,0	299,46	0,00	0,00	0,00	85,56	213,90
	4/0110002/18554	Sofa 2-Sitzer	25.11.2016	3,5	10,0	432,25	0,00	0,00	0,00	96,06	336,19
	4/0110002/18555	Eck-und Abschlussteil	25.11.2016	3,5	10,0	206,79	0,00	0,00	0,00	45,95	160,84
	4/0110002/18563	Sitzgruppe	31.12.2017	4,5	10,0	3 221,49	0,00	0,00	0,00	585,73	2 635,76
	4/0110002/18565	Schülertisch	13.11.2018	5,5	10,0	1 305,40	0,00	0,00	0,00	200,83	1 104,57
	4/0110002/18566	Rundtisch	13.11.2018	5,5	10,0	267,05	0,00	0,00	0,00	41,08	225,97
	4/0110002/18567	Sofa 2-Sitzer	13.11.2018	5,5	10,0	677,07	0,00	0,00	0,00	104,16	572,91
	4/0110002/18568	Eck/Anschlussteil rechts	13.11.2018	5,5	10,0	323,91	0,00	0,00	0,00	49,83	274,08
	4/0110002/19278	Schülertisch Gr. 2-5	13.11.2018	5,5	10,0	2 363,44	0,00	0,00	0,00	363,61	1 999,83
	4/0110002/19455	Robinieneinfassung liegend montiert	07.03.2019	6,0	10,0	2 737,81	0,00	0,00	0,00	391,12	2 346,69
	4/0110002/19474	Steckregale Lagerraum	08.04.2019	6,0	10,0	1 502,03	0,00	0,00	0,00	214,58	1 287,45
	4/0110002/19688	Ergänzung Schuleinrichtung 5 Stk. Schülertisch 42221; 10	01.07.2019	6,5	10,0	3 203,30	0,00	0,00	0,00	427,11	2 776,19
	4/0110002/19710	Einrichtung Direktion, Klasse 3+4 EG und Vorschule 1. OG	01.07.2020	7,5	10,0	1 643,45	0,00	0,00	0,00	193,35	1 450,10
	4/0110002/19711	6 Stk. Seitenwand Schreibtisch weiß	01.07.2020	7,5	10,0	1 474,65	0,00	0,00	0,00	173,49	1 301,16

MVAG	Ansatz Konto	Bezeichnung	Inbetrieb- nahme	RND	ND	Buchwert 31.12.2021	Zugänge/ + Umbuchungen -	Abgänge/ -	Wertaufholung+/ Wertminderung-	Abschreibung	Buchwert 31.12.2022
	4/0110002/19713	Sonnensegel fix (über Sandkasten)	16.09.2019	6,5	10,0	2 526,70	0,00	0,00	0,00	336,89	2 189,81
	4/0110002/19735	Weichbodenmatte 300x200x300	01.07.2021	8,5	10,0	819,77	0,00	0,00	0,00	86,29	733,48
	4/0180001/19446	Smartboard 7275	17.08.2018	2,5	7,0	4 725,96	0,00	0,00	0,00	1 350,27	3 375,69
	4/0180001/19449	Smartboard 7275	07.09.2018	2,5	7,0	4 733,47	0,00	0,00	0,00	1 352,42	3 381,05
	4/0180003/19784	Schul-IT-Ausstattung	01.07.2021	2,5	4,0	11 263,35	0,00	0,00	0,00	3 218,10	8 045,25
	4/0180003/19794	DCCS Microsoft 365 Device Management Kit	01.07.2021	2,5	4,0	2 806,02	0,00	0,00	0,00	801,72	2 004,30
	4/0180003/19814	Schul IT Ausstattung für VS Doppl	30.06.2021	2,0	4,0	36 906,04	0,00	0,00	0,00	12 302,01	24 604,03
	4/0290001/18548	Bodenreinigungsmaschine	19.09.2014	0,0	8,0	266,20	0,00	0,00	0,00	266,20	0,00
	4/0290001/18558	Hochdruckreiniger	22.06.2017	2,0	8,0	179,25	0,00	0,00	0,00	59,75	119,50
	4/0290001/19689	Honda Rasenmäher HRG 536	01.07.2019	4,5	8,0	618,75	0,00	0,00	0,00	112,50	506,25
	4/0290001/19691	Sthil FS 410 Motorsense	01.07.2019	4,5	8,0	627,00	0,00	0,00	0,00	114,00	513,00
	4/0290001/19694	Reinigungsmaschine Hako Scrubmaster B30 CL Zugang 2.	01.07.2019	4,5	8,0	3 591,64	0,00	0,00	0,00	653,03	2 938,61
	4/0290003/18553	Fussballtisch	30.06.2016	3,0	10,0	355,60	0,00	0,00	0,00	88,90	266,70
	4/0290003/18561	Jugendfußballtore	31.12.2017	4,5	10,0	1 825,70	0,00	0,00	0,00	331,95	1 493,75
	4/0290003/18562	Großer Kellerturm Big Six Rubine	31.12.2017	4,5	10,0	6 694,38	0,00	0,00	0,00	1 217,16	5 477,22
	4/0290003/18564	Doppelschaukel	31.12.2017	4,5	10,0	1 159,09	0,00	0,00	0,00	210,74	948,35
	4/0290003/19452	Fallschutz Öccocolor natur mit Pumpe	07.03.2019	6,0	10,0	15 156,08	0,00	0,00	0,00	2 165,15	12 990,93
	4/0290003/19483	Spielplatz Ausstattung 2019	12.12.2018	5,5	10,0	26 198,87	0,00	0,00	0,00	4 030,60	22 168,27
	4/0290007/18556	Sonor Altmetallphon	27.03.2017	14,0	20,0	524,25	0,00	0,00	0,00	34,95	489,30
	4/0330001/18550	BenQ Beamer	31.12.2014	0,0	5,0	0,00	0,00	0,00	0,00	0,00	0,00
	4/0340002/18551	Waschmaschine Constructa	21.04.2015	2,0	10,0	147,33	0,00	0,00	0,00	49,11	98,22
	4/0340002/18557	Wärmepumpentrockner Bosch	24.05.2017	4,0	10,0	412,50	0,00	0,00	0,00	82,50	330,00
	4/0340002/18559	Geschirrspüler Constructa	31.12.2017	4,5	10,0	352,00	0,00	0,00	0,00	64,00	288,00
	4/0340002/18560	Geschirrspüler Miele	31.12.2017	4,5	10,0	2 654,59	0,00	0,00	0,00	482,65	2 171,94
	5/0110002/19478	Drehstuhl 5420 Point	26.03.2019	6,0	10,0	376,22	0,00	0,00	0,00	53,75	322,47
	5/0180003/19395	Lenovo ThinkPad L560	20.09.2016	0,0	4,0	0,00	0,00	0,00	0,00	0,00	0,00
	5/0180003/19396	Lenovo ThinkPad L580	21.09.2018	0,0	4,0	134,85	0,00	0,00	0,00	134,85	0,00
	211004	Volksschule Haag				141 192,03	78 520,50	0,00	0,00	39 233,05	180 479,48
	4/0110002/01176	Valetta Fallmarkisen	01.01.2005	0,0	10,0	0,00	0,00	0,00	0,00	0,00	0,00
	4/0110002/01183	Schultafeln	01.01.2005	0,0	10,0	0,00	0,00	0,00	0,00	0,00	0,00
	4/0110002/01213	Sitzbank	01.01.2005	0,0	10,0	0,00	0,00	0,00	0,00	0,00	0,00
	4/0110002/01286	Stapelstuhl Samina	01.01.2005	0,0	10,0	0,00	0,00	0,00	0,00	0,00	0,00
	4/0110002/01287	Drehstuhl "Kick"	01.01.2005	0,0	10,0	0,00	0,00	0,00	0,00	0,00	0,00
	4/0110002/01288	Lehrertische	01.01.2008	0,0	10,0	0,00	0,00	0,00	0,00	0,00	0,00
	4/0110002/01289	Bänke	01.01.2007	0,0	10,0	0,00	0,00	0,00	0,00	0,00	0,00
	4/0110002/01290	Sessel	01.01.2008	0,0	10,0	0,00	0,00	0,00	0,00	0,00	0,00
	4/0110002/18573	Tafelfläche grün mit Linierung	31.12.2012	0,0	10,0	23,59	0,00	0,00	0,00	23,59	0,00
	4/0110002/18574	Sofa Rebell 3 Sitzer	31.12.2012	0,0	10,0	37,55	0,00	0,00	0,00	37,55	0,00

MVAG	Ansatz Konto	Bezeichnung	Inbetrieb- nahme	RND	ND	Buchwert 31.12.2021	Zugänge/ + Umbuchungen -	Abgänge/ -	Wertaufholung+/ Wertminderung-	Abschreibung	Buchwert 31.12.2022
	4/0110002/18575	Sofa Reabello Eck	31.12.2012	0,0	10,0	28,29	0,00	0,00	0,00	28,29	0,00
	4/0110002/18576	Niederschrank fahrbar	17.06.2014	1,0	10,0	82,80	0,00	0,00	0,00	41,40	41,40
	4/0110002/18577	Sofa 2-Sitzer	24.10.2014	1,5	10,0	214,13	0,00	0,00	0,00	85,65	128,48
	4/0110002/18578	Regal Niederschrank	27.10.2014	1,5	10,0	119,69	0,00	0,00	0,00	47,88	71,81
	4/0110002/18580	Sitzbankgarderobe	30.06.2018	5,0	10,0	768,24	0,00	0,00	0,00	128,04	640,20
	4/0110002/18581	Zusammenklappbare Dreiecksmatte	30.06.2018	5,0	10,0	465,99	0,00	0,00	0,00	77,67	388,32
	4/0110002/18582	Schrank Kombination	30.06.2018	5,0	10,0	1 373,52	0,00	0,00	0,00	228,92	1 144,60
	4/0110002/18583	Teppich quadratisch	30.06.2018	5,0	10,0	267,36	0,00	0,00	0,00	44,56	222,80
	4/0110002/18584	Schrank Kombination	30.06.2018	5,0	10,0	1 209,71	0,00	0,00	0,00	201,62	1 008,09
	4/0110002/18585	Teppich rund	30.06.2018	5,0	10,0	258,19	0,00	0,00	0,00	43,03	215,16
	4/0110002/18586	Lehrerschrank	30.06.2018	5,0	10,0	341,79	0,00	0,00	0,00	56,97	284,82
	4/0110002/18588	Organisationsschrank	30.06.2018	5,0	10,0	715,29	0,00	0,00	0,00	119,22	596,07
	4/0110002/18593	Hochschrankregal fahrbar	30.06.2018	5,0	10,0	300,15	0,00	0,00	0,00	50,03	250,12
	4/0110002/19055	Schrankregal 61082	30.06.2018	5,0	10,0	417,27	0,00	0,00	0,00	69,55	347,72
	4/0110002/19056	Kombi Bank schräg 30648 u 30658	30.06.2018	5,0	10,0	1 029,28	0,00	0,00	0,00	171,55	857,73
	4/0110002/19057	Quadratisch 1801 Gr. 4	30.06.2018	5,0	10,0	781,27	0,00	0,00	0,00	130,21	651,06
	4/0110002/19058	Schülerstuhl 4620 Gr. 4	30.06.2018	5,0	10,0	735,72	0,00	0,00	0,00	122,62	613,10
	4/0110002/19059	Schülertisch 4346	30.06.2018	5,0	10,0	2 790,57	0,00	0,00	0,00	465,10	2 325,47
	4/0110002/19060	Schülertisch 4343	30.06.2018	5,0	10,0	1 134,70	0,00	0,00	0,00	189,12	945,58
	4/0110002/19061	Schülerstuhl 4613 Gr. 3	30.06.2018	5,0	10,0	2 468,95	0,00	0,00	0,00	411,49	2 057,46
	4/0110002/19062	Niederschrank fahrbar	30.06.2018	5,0	10,0	435,51	0,00	0,00	0,00	72,59	362,92
	4/0110002/19712	9 Stk. Sitzgruppe Typ Schweiz HPL/Stahl + 2 Stk. Sonnens	15.09.2019	6,5	10,0	13 564,11	0,00	0,00	0,00	1 808,55	11 755,56
	4/0110002/19766	Einrichtung für Soki Besprechungsraum	01.07.2022	9,5	10,0	0,00	2 303,28	0,00	0,00	115,16	2 188,12
	4/0110002/19767	Schülergarderobe f. VS Haag	01.07.2022	9,5	10,0	0,00	21 499,93	0,00	0,00	1 075,00	20 424,93
	4/0110002/19782	Möbelierung Spielplatzneugestaltung Volksschule Haag	01.07.2022	9,5	10,0	0,00	28 631,09	0,00	0,00	1 431,55	27 199,54
	4/0180001/13213	Smart Board 7275	04.10.2018	2,5	7,0	4 887,37	0,00	0,00	0,00	1 396,39	3 490,98
	4/0180001/19728	4 Stk. Smartboards 7275 Interactive Display	01.07.2019	3,5	7,0	16 007,15	0,00	0,00	0,00	3 557,14	12 450,01
	4/0180001/19733	4 Stk. Smartboard 7275 Interactive Display Zugang 2. Halb	01.07.2019	3,5	7,0	7 515,34	0,00	0,00	0,00	1 670,08	5 845,26
	4/0180003/19777	Lenovo Think Pad L15 + Tasche	01.01.2021	2,0	4,0	708,75	0,00	0,00	0,00	236,25	472,50
	4/0180003/19785	Schul IT-Ausstattung	01.07.2021	2,5	4,0	14 775,60	0,00	0,00	0,00	4 221,60	10 554,00
	4/0180003/19795	DCCS Microsoft 365 Device Management Kit	01.07.2021	2,5	4,0	5 601,12	0,00	0,00	0,00	1 600,32	4 000,80
	4/0180003/19815	Schul IT Ausstattung VS Haag	30.06.2021	2,0	4,0	45 704,22	0,00	0,00	0,00	15 234,74	30 469,48
	4/0180003/19829	Lenovo TP L15 AMD	01.07.2022	3,5	4,0	0,00	1 120,20	0,00	0,00	140,03	980,17
	4/0290001/19693	Reinigungsmaschine Haco Scrubmaster B30 CL Zugang 2.	01.07.2019	4,5	8,0	3 591,64	0,00	0,00	0,00	653,03	2 938,61
	4/0290001/19696	Sthil HL94C E-Heckenschneider 145° Zugang 2. Halbjahr 2	01.07.2019	4,5	8,0	441,45	0,00	0,00	0,00	80,26	361,19
	4/0290003/19488	Rutschturm Kombination inkl. Zubehör	12.12.2018	5,5	10,0	10 704,43	0,00	0,00	0,00	1 646,84	9 057,59
	4/0290003/19499	Spiel- und Sportanlagen Spielplatzneugestaltung Volksschu	01.07.2022	9,5	10,0	0,00	24 966,00	0,00	0,00	1 248,30	23 717,70
	4/0340002/18579	Waschmaschine Constructa	13.03.2015	2,0	10,0	138,49	0,00	0,00	0,00	46,16	92,33
	4/0340002/18595	Progress Eco Klimagerät mobil	09.11.2018	5,5	10,0	875,56	0,00	0,00	0,00	134,70	740,86

MVAG	Ansatz Konto	Bezeichnung	Inbetrieb- nahme	RND	ND	Buchwert 31.12.2021	Zugänge/ + Umbuchungen	Abgänge/ -	Wertaufholung+/ Wertminderung-	Abschreibung	Buchwert 31.12.2022
	4/0340002/19469	Trockner Elektra Bregenz WP Zugang 2. Halbjahr 2019	01.07.2019	6,5	10,0	359,24	0,00	0,00	0,00	47,90	311,34
	4/0340002/19470	Bosch Geschirrspüler Edelstahl SMI 46MS03E Zugang 2. H	01.07.2019	6,5	10,0	318,00	0,00	0,00	0,00	42,40	275,60
	211011	Volksschulen Ganztagessschule				0,00	5 765,98	0,00	0,00	288,30	5 477,68
	4/0110002/19762	Einrichtung für Gruppenraum 2A und 2B	01.07.2022	9,5	10,0	0,00	5 765,98	0,00	0,00	288,30	5 477,68
	211012	Volksschule Hart Ganztagessschule				707,04	6 000,00	0,00	0,00	535,68	6 171,36
	4/0180003/19763	Lenovo Think Pad L15 + Tasche	01.01.2021	2,0	4,0	707,04	0,00	0,00	0,00	235,68	471,36
	4/0340002/19477	Miele Gewerbegeschirrspüle für VS+NMS GTS Hart	01.07.2022	9,5	10,0	0,00	6 000,00	0,00	0,00	300,00	5 700,00
	211013	Volksschule Doppl-Hart Ganztagessschule				92 640,94	3 289,12	0,00	0,00	12 681,04	83 249,02
	4/0110002/19714	Einrichtung für die Ganztagessschule VS Doppl	02.09.2019	6,5	10,0	92 640,94	0,00	0,00	0,00	12 352,13	80 288,81
	4/0110002/19758	Vorhänge f. Speisezimmer im Untergeschoss	01.01.2022	9,0	10,0	0,00	3 289,12	0,00	0,00	328,91	2 960,21
	4/0180003/19389	Lenovo ThinkPad T560p	23.06.2016	0,0	4,0	0,00	0,00	0,00	0,00	0,00	0,00
	211014	Volksschule Haag Ganztagessschule				976,22	10 225,80	0,00	0,00	1 871,77	9 330,25
	4/0180003/13265	Lenovo ThinkPad L580 inkl. HP Drucker und Zubehör	21.09.2018	0,0	4,0	203,57	0,00	0,00	0,00	203,57	0,00
	4/0180003/19745	Lenovo Think Pad L15 i6	01.07.2020	1,5	4,0	637,80	0,00	0,00	0,00	255,12	382,68
	4/0180003/19828	Apple 10-9 iPad Air Wi-Fi 5. Generation	01.07.2022	3,5	4,0	0,00	10 225,80	0,00	0,00	1 278,23	8 947,57
	5/0180003/19397	Lenovo ThinkPad L580	21.09.2018	0,0	4,0	134,85	0,00	0,00	0,00	134,85	0,00
	5/0180003/19400	Lenovo ThinkPad L560	20.09.2016	0,0	4,0	0,00	0,00	0,00	0,00	0,00	0,00
	212001	Mittelschule Leonding				93 546,88	4 773,72	0,00	0,00	23 604,04	74 716,56
	4/0110002/01179	Einrichtung Lehrerzimmer	01.01.2007	0,0	10,0	0,00	0,00	0,00	0,00	0,00	0,00
	4/0110002/01191	Sitz-Lümmelfläche	01.01.2009	0,0	10,0	0,00	0,00	0,00	0,00	0,00	0,00
	4/0110002/01209	Bücherregale	01.01.2010	0,0	10,0	0,00	0,00	0,00	0,00	0,00	0,00
	4/0110002/01223	Teeküche	01.01.2007	0,0	10,0	0,00	0,00	0,00	0,00	0,00	0,00
	4/0110002/01224	Schrank-Regal-Kombination	01.01.2010	0,0	10,0	0,00	0,00	0,00	0,00	0,00	0,00
	4/0110002/01227	Nischenschränke	01.01.2007	0,0	10,0	0,00	0,00	0,00	0,00	0,00	0,00
	4/0110002/01243	Schülertische	01.01.2003	0,0	10,0	0,00	0,00	0,00	0,00	0,00	0,00
	4/0110002/01244	Schränke Mayr	01.01.2007	0,0	10,0	0,00	0,00	0,00	0,00	0,00	0,00
	4/0110002/01245	Schülersessel stapelbar	01.01.2009	0,0	10,0	0,00	0,00	0,00	0,00	0,00	0,00
	4/0110002/13281	Relax Sofalandschaft	01.03.2019	6,0	10,0	1 712,13	0,00	0,00	0,00	244,59	1 467,54
	4/0110002/01425	Eingangsmatten	12.09.2012	0,0	10,0	84,72	0,00	0,00	0,00	84,72	0,00
	4/0110002/01426	Bildschirmtisch	10.12.2012	0,0	10,0	306,51	0,00	0,00	0,00	306,51	0,00
	4/0110002/01427	Bildschirmtisch	10.12.2012	0,0	10,0	25,07	0,00	0,00	0,00	25,07	0,00
	4/0110002/01428	Drehstuhl	10.12.2012	0,0	10,0	94,92	0,00	0,00	0,00	94,92	0,00
	4/0110002/01429	Pylonen Flügeltafel	10.12.2012	0,0	10,0	39,99	0,00	0,00	0,00	39,99	0,00
	4/0110002/01432	Drehstuhl 3290 K	31.12.2012	0,0	10,0	23,73	0,00	0,00	0,00	23,73	0,00
	4/0110002/01433	Interaktive Tafel	31.12.2012	0,0	10,0	42,16	0,00	0,00	0,00	42,16	0,00
	4/0110002/01437	Stufensteleiter	16.09.2014	1,5	10,0	160,91	0,00	0,00	0,00	64,36	96,55

MVAG	Ansatz Konto	Bezeichnung	Inbetrieb- nahme	RND	ND	Buchwert 31.12.2021	Zugänge/ + Umbuchungen -	Abgänge/ -	Wertaufholung+/ Wertminderung-	Abschreibung	Buchwert 31.12.2022
	4/0110002/01439	Bildschirmtisch	28.10.2013	0,5	10,0	552,00	0,00	0,00	0,00	368,00	184,00
	4/0110002/01440	Drehstuhl 3290 K	28.10.2013	0,5	10,0	352,54	0,00	0,00	0,00	235,03	117,51
	4/0110002/01441	Drehhocker 3069	28.10.2013	0,5	10,0	236,38	0,00	0,00	0,00	157,59	78,79
	4/0110002/01444	Schülertisch aus Stahl	27.11.2014	1,5	10,0	1 185,00	0,00	0,00	0,00	474,00	711,00
	4/0110002/01445	Schülersessel	27.11.2014	1,5	10,0	367,50	0,00	0,00	0,00	147,00	220,50
	4/0110002/01447	Regalelement 3-teilig	31.12.2017	4,5	10,0	899,06	0,00	0,00	0,00	163,47	735,59
	4/0110002/01452	Schulwerktisch	02.12.2015	2,5	10,0	3 002,08	0,00	0,00	0,00	857,74	2 144,34
	4/0110002/01453	Schrank Kombination	02.12.2015	2,5	10,0	777,67	0,00	0,00	0,00	222,19	555,48
	4/0110002/01456	Tischtennistisch Sportastic	31.12.2016	3,5	10,0	319,50	0,00	0,00	0,00	71,00	248,50
	4/0110002/01458	Arbeitstisch	31.12.2017	4,5	10,0	807,21	0,00	0,00	0,00	146,77	660,44
	4/0110002/01459	Stühle Model 7450 S3 Buche	31.12.2017	4,5	10,0	628,68	0,00	0,00	0,00	114,31	514,37
	4/0110002/01460	Schülertisch 4343	31.12.2017	4,5	10,0	855,78	0,00	0,00	0,00	155,60	700,18
	4/0110002/01461	Schülertisch 4343	31.12.2017	4,5	10,0	1 632,51	0,00	0,00	0,00	296,82	1 335,69
	4/0110002/01462	Schülerstuhl 4305	31.12.2017	4,5	10,0	1 166,88	0,00	0,00	0,00	212,16	954,72
	4/0110002/01463	Lehrertisch 2613	31.12.2017	4,5	10,0	233,87	0,00	0,00	0,00	42,52	191,35
	4/0110002/19063	Ausstattung Werkraum	05.11.2015	2,5	10,0	3 779,75	0,00	0,00	0,00	1 079,93	2 699,82
	4/0110002/19702	Schließfächerschrank 8 Abteile lichtgrau	01.07.2020	7,5	10,0	4 717,50	0,00	0,00	0,00	555,00	4 162,50
	4/0110002/19703	Flügeltafel auf Alupylonen	01.07.2020	7,5	10,0	2 512,05	0,00	0,00	0,00	295,54	2 216,51
	4/0110002/19708	Spinde Abteil ichtgrau	01.07.2020	7,5	10,0	1 698,30	0,00	0,00	0,00	199,80	1 498,50
	4/0110002/19715	10 Stk. Schülertisch und Stühle	01.07.2020	7,5	10,0	3 233,31	0,00	0,00	0,00	380,39	2 852,92
	4/0110002/19728	Flügeltafel auf Alupylonen	01.07.2021	8,5	10,0	9 849,65	0,00	0,00	0,00	1 036,81	8 812,84
	4/0110002/19752	Schülertisch 4343 Gr. 4-5-6	01.07.2021	8,5	10,0	1 784,13	0,00	0,00	0,00	187,80	1 596,33
	4/0110002/19768	Flügeltafel auf Alupylonen	01.07.2022	9,5	10,0	0,00	1 562,40	0,00	0,00	78,12	1 484,28
	4/0110002/19771	4 Stk. Schülertisch und 10 Stk. Schülerstuhl	01.07.2022	9,5	10,0	0,00	3 211,32	0,00	0,00	160,57	3 050,75
	4/0180001/13275	Switch für Glasfaser Internet	06.09.2018	2,5	7,0	4 552,80	0,00	0,00	0,00	1 300,80	3 252,00
	4/0180001/13291	Telefonanlage MiVoice Office400	16.10.2018	2,5	7,0	862,27	0,00	0,00	0,00	246,36	615,91
	4/0180001/19444	Smartboard 7275	17.08.2018	2,5	7,0	9 393,74	0,00	0,00	0,00	2 683,93	6 709,81
	4/0180001/19738	APC Smart UPS 1000VA LCD RM SC Zugang 1. Halbjahr :	30.06.2020	4,0	7,0	492,86	0,00	0,00	0,00	98,57	394,29
	4/0180001/19740	Power Edge R940 Server Zugang 1. Halbjahr 2020	01.01.2020	4,0	7,0	17 466,02	0,00	0,00	0,00	3 493,20	13 972,82
	4/0180001/19743	240 GB SSD SATA Kombinierte Verwendung 6 Gbs 512e	01.01.2020	4,0	7,0	248,57	0,00	0,00	0,00	49,71	198,86
	4/0180001/19747	Netzwerktrennung zw. Schul- und BYOD Geräten	01.07.2020	4,5	7,0	1 885,71	0,00	0,00	0,00	342,86	1 542,85
	4/0180003/19696	Ergotron Zip 40 Lade- und Managementwagen Zugang 2. H	01.07.2019	0,5	4,0	1 021,95	0,00	0,00	0,00	681,30	340,65
	4/0180003/19697	Dell Notebook Latilude 5500 Zugang 2. Halbjahr 2019 - NM	01.07.2019	0,5	4,0	5 746,51	0,00	0,00	0,00	3 831,01	1 915,50
	4/0180003/19720	Dell Latitude 5500 CTO Zugang 1. Halbjahr 2020	30.06.2020	1,0	4,0	1 367,04	0,00	0,00	0,00	683,52	683,52
	4/0180003/19729	Lenovo Think Pad L590	01.07.2020	1,5	4,0	531,97	0,00	0,00	0,00	212,79	319,18
	4/0290001/01454	Nähmaschine Select 3.2	30.06.2016	1,0	8,0	140,00	0,00	0,00	0,00	70,00	70,00
	4/0290001/01457	Hebelschneidemaschine Dahle	31.12.2016	1,5	8,0	412,50	0,00	0,00	0,00	165,00	247,50
	4/0320002/19440	Kamera Canon Powershot G3X	02.05.2018	0,0	5,0	128,59	0,00	0,00	0,00	128,59	0,00
	4/0330001/01225	Mischpult	01.01.2009	0,0	5,0	0,00	0,00	0,00	0,00	0,00	0,00

MVAG	Ansatz Konto	Bezeichnung	Inbetrieb- nahme	RND	ND	Buchwert 31.12.2021	Zugänge/ + Umbuchungen	Abgänge/ -	Wertaufholung+/ Wertminderung-	Abschreibung	Buchwert 31.12.2022
	4/0330001/01430	Interaktiver Beamer	10.12.2012	0,0	5,0	0,00	0,00	0,00	0,00	0,00	0,00
	4/0330001/01431	Audio Set 1034	10.12.2012	0,0	5,0	0,00	0,00	0,00	0,00	0,00	0,00
	4/0330001/01434	Lautsprecher	31.12.2012	0,0	5,0	0,00	0,00	0,00	0,00	0,00	0,00
	4/0330001/01435	Daten Videoprojektor BenQ	31.12.2012	0,0	5,0	0,00	0,00	0,00	0,00	0,00	0,00
	4/0330001/01442	LCD Projektor	31.12.2013	0,0	5,0	0,00	0,00	0,00	0,00	0,00	0,00
	4/0330001/01449	Daten/Videoprojektor NEC	31.12.2014	0,0	5,0	0,00	0,00	0,00	0,00	0,00	0,00
	4/0330001/01450	Rundlautsprecher Dome 2.0	31.12.2014	0,0	5,0	0,00	0,00	0,00	0,00	0,00	0,00
	4/0330001/19441	Nackenhörmikrofon Sennheiser HSP4EW	09.06.2018	0,0	5,0	119,60	0,00	0,00	0,00	119,60	0,00
	4/0340002/01451	Waschmaschine	12.10.2015	2,5	10,0	197,97	0,00	0,00	0,00	56,56	141,41
	4/0340002/01464	Waschmaschine Bosch	21.06.2018	5,0	10,0	409,80	0,00	0,00	0,00	68,30	341,50
	4/0340002/01465	Einbaugeschirrspüler	27.06.2018	5,0	10,0	491,61	0,00	0,00	0,00	81,94	409,67
	4/0340002/19475	Gewerbegeschirrspüler Miele weiß inkl. Montage	01.07.2021	8,5	10,0	4 639,80	0,00	0,00	0,00	488,40	4 151,40
	4/0440001/19189	Backup Essentials Std 2s Bdl 1 Jahr Zugang 2. Halbjahr 2019	01.07.2019	0,5	4,0	356,08	0,00	0,00	0,00	237,39	118,69
	212002	Mittelschule Hart				92 497,69	0,00	0,00	0,00	25 512,23	66 985,46
	4/0110002/01172	Spinde	01.01.2005	0,0	10,0	0,00	0,00	0,00	0,00	0,00	0,00
	4/0110002/01236	Drehstühle Conen	01.01.2009	0,0	10,0	0,00	0,00	0,00	0,00	0,00	0,00
	4/0110002/01237	Schülertische	01.01.2005	0,0	10,0	0,00	0,00	0,00	0,00	0,00	0,00
	4/0110002/01238	Regale	01.01.2006	0,0	10,0	0,00	0,00	0,00	0,00	0,00	0,00
	4/0110002/01239	Drehstühle Mayr	01.01.2004	0,0	10,0	0,00	0,00	0,00	0,00	0,00	0,00
	4/0110002/01240	Schülersessel	01.01.2005	0,0	10,0	0,00	0,00	0,00	0,00	0,00	0,00
	4/0110002/01241	Freischwinger Schülersessel	01.01.2010	0,0	10,0	0,00	0,00	0,00	0,00	0,00	0,00
	4/0110002/01242	Schülertische Conen	01.01.2010	0,0	10,0	0,00	0,00	0,00	0,00	0,00	0,00
	4/0110002/01353	Net Work Tisch	02.10.2012	0,0	10,0	45,86	0,00	0,00	0,00	45,86	0,00
	4/0110002/01354	Schülersessel	02.10.2012	0,0	10,0	81,79	0,00	0,00	0,00	81,79	0,00
	4/0110002/01355	Schrank H5	17.10.2012	0,0	10,0	35,42	0,00	0,00	0,00	35,42	0,00
	4/0110002/01356	Spinde	07.11.2012	0,0	10,0	87,45	0,00	0,00	0,00	87,45	0,00
	4/0110002/01357	Grundregal	31.12.2012	0,0	10,0	40,83	0,00	0,00	0,00	40,83	0,00
	4/0110002/01358	Schrank Serie 800er	28.10.2013	0,5	10,0	244,43	0,00	0,00	0,00	162,95	81,48
	4/0110002/01359	Halbschrank S	28.10.2013	0,5	10,0	154,04	0,00	0,00	0,00	102,69	51,35
	4/0110002/01360	Serie 800 Regal	28.10.2013	0,5	10,0	64,99	0,00	0,00	0,00	43,33	21,66
	4/0110002/01361	Halbschrank S	28.10.2013	0,5	10,0	64,99	0,00	0,00	0,00	43,33	21,66
	4/0110002/01363	Club Lounge Sofa	28.10.2013	0,5	10,0	332,78	0,00	0,00	0,00	221,85	110,93
	4/0110002/01366	Pylonen	28.10.2013	0,5	10,0	168,16	0,00	0,00	0,00	112,11	56,05
	4/0110002/01369	Kunststoffstuhl	28.10.2013	0,5	10,0	76,76	0,00	0,00	0,00	51,17	25,59
	4/0110002/01370	Kunststoffstuhl	28.10.2013	0,5	10,0	76,76	0,00	0,00	0,00	51,17	25,59
	4/0110002/01371	Tische	30.10.2013	0,5	10,0	240,95	0,00	0,00	0,00	160,63	80,32
	4/0110002/01372	Tisch Net Work	12.11.2014	1,5	10,0	159,30	0,00	0,00	0,00	63,72	95,58
	4/0110002/01376	Doppellabortisch	22.06.2015	2,0	10,0	2 891,15	0,00	0,00	0,00	963,72	1 927,43

MVAG	Ansatz Konto	Bezeichnung	Inbetrieb- nahme	RND	ND	Buchwert 31.12.2021	Zugänge/ + Umbuchungen	Abgänge/ -	Wertaufholung+/ Wertminderung-	Abschreibung	Buchwert 31.12.2022
	4/0110002/01377	Ansattisch 1390 ST	22.06.2015	2,0	10,0	206,46	0,00	0,00	0,00	68,82	137,64
	4/0110002/01378	Ansattisch 1390 ST	22.06.2015	2,0	10,0	195,22	0,00	0,00	0,00	65,07	130,15
	4/0110002/01379	Niederschrank	22.06.2015	2,0	10,0	133,33	0,00	0,00	0,00	44,44	88,89
	4/0110002/01380	Niederschrank	22.06.2015	2,0	10,0	201,17	0,00	0,00	0,00	67,06	134,11
	4/0110002/01381	Rechtecktisch 1802	22.06.2015	2,0	10,0	843,61	0,00	0,00	0,00	281,20	562,41
	4/0110002/01383	Quadrattisch	22.06.2015	2,0	10,0	138,04	0,00	0,00	0,00	46,01	92,03
	4/0110002/01384	Schülerstuhl 4620	24.09.2015	2,5	10,0	273,02	0,00	0,00	0,00	78,01	195,01
	4/0110002/01387	Stapelstuhl 3220	24.09.2015	2,5	10,0	1 003,54	0,00	0,00	0,00	286,73	716,81
	4/0110002/01388	Garderobenspinde	27.10.2015	2,5	10,0	174,07	0,00	0,00	0,00	49,73	124,34
	4/0110002/01389	Spülen Möbel	03.11.2015	2,5	10,0	419,67	0,00	0,00	0,00	119,91	299,76
	4/0110002/01390	Teeküche	03.11.2015	2,5	10,0	644,61	0,00	0,00	0,00	184,17	460,44
	4/0110002/01394	Halbschrank 61120	04.11.2015	2,5	10,0	1 711,54	0,00	0,00	0,00	489,01	1 222,53
	4/0110002/01395	Sichrückwand SR	04.11.2015	2,5	10,0	262,95	0,00	0,00	0,00	75,13	187,82
	4/0110002/01396	Mehrzweckschrank	04.11.2015	2,5	10,0	3 704,34	0,00	0,00	0,00	1 058,38	2 645,96
	4/0110002/01398	Sammlungsschrank	04.11.2015	2,5	10,0	656,21	0,00	0,00	0,00	187,49	468,72
	4/0110002/01399	Fachboden	04.11.2015	2,5	10,0	270,74	0,00	0,00	0,00	77,35	193,39
	4/0110002/01401	Mehrzweckschrank	04.11.2015	2,5	10,0	764,21	0,00	0,00	0,00	218,35	545,86
	4/0110002/01402	Mehrzweckschrank	04.11.2015	2,5	10,0	370,72	0,00	0,00	0,00	105,92	264,80
	4/0110002/01403	Klassenbücherschrank	04.11.2015	2,5	10,0	232,70	0,00	0,00	0,00	66,49	166,21
	4/0110002/01404	Niederschrank	04.11.2015	2,5	10,0	202,95	0,00	0,00	0,00	57,99	144,96
	4/0110002/01406	Schrank Aufbau	04.11.2015	2,5	10,0	255,76	0,00	0,00	0,00	73,07	182,69
	4/0110002/01411	Schülersessel	08.11.2016	3,5	10,0	468,02	0,00	0,00	0,00	104,00	364,02
	4/0110002/01413	Quadrattisch 1801	09.11.2016	3,5	10,0	468,43	0,00	0,00	0,00	104,10	364,33
	4/0110002/01414	Niederschrank	08.11.2016	3,5	10,0	1 022,92	0,00	0,00	0,00	227,32	795,60
	4/0110002/01415	Bildschirmtisch	09.11.2016	3,5	10,0	1 699,26	0,00	0,00	0,00	377,61	1 321,65
	4/0110002/01416	Lehrer-u. Druckertisch	09.11.2016	3,5	10,0	632,81	0,00	0,00	0,00	140,62	492,19
	4/0110002/01417	Schülerstuhl 4620K	09.11.2016	3,5	10,0	643,52	0,00	0,00	0,00	143,00	500,52
	4/0110002/01422	Rechtecktisch 1432	31.12.2016	3,5	10,0	213,33	0,00	0,00	0,00	47,41	165,92
	4/0110002/01424	Schülertisch 4343M	15.11.2018	5,5	10,0	664,67	0,00	0,00	0,00	102,26	562,41
	4/0110002/19692	Pflege und Wickeltisch Mona 150x65 cm Zugang 2. Halbjahr	01.07.2019	6,5	10,0	2 070,92	0,00	0,00	0,00	276,12	1 794,80
	4/0110002/19704	Schiebetürschrank, 8 Abteile - Zugang 2. Halbjahr 2020	01.07.2020	7,5	10,0	2 784,60	0,00	0,00	0,00	327,60	2 457,00
	4/0110002/19705	Schließfächerschrank 8 Abteile lichtgrau / basaltgrau	01.07.2020	7,5	10,0	2 998,80	0,00	0,00	0,00	352,80	2 646,00
	4/0110002/19706	75 Stk. Schülersessel Freischwinger m. KU-Sitzschale	01.07.2020	7,5	10,0	3 834,18	0,00	0,00	0,00	451,08	3 383,10
	4/0180001/19725	2 Stk. Smartboard 725 Interactive Display Zugang 2. Halbjahr	01.07.2019	3,5	7,0	8 330,16	0,00	0,00	0,00	1 851,15	6 479,01
	4/0180001/19727	2 Stk. Smartboards 7275 Interactive Display	01.07.2019	3,5	7,0	11 987,06	0,00	0,00	0,00	2 663,79	9 323,27
	4/0180001/19732	Smart Board 7275 Interactive Display	01.07.2019	3,5	7,0	2 907,56	0,00	0,00	0,00	646,12	2 261,44
	4/0180001/19737	APC Smart UPS 1000VA LCD RM SC Zugang 1. Halbjahr	30.06.2020	4,0	7,0	492,86	0,00	0,00	0,00	98,57	394,29
	4/0180001/19742	Intel Ethernet i350 QP 1GbE Netzwerk Touchkarte Zugang	01.01.2020	4,0	7,0	420,00	0,00	0,00	0,00	84,00	336,00
	4/0180001/19748	Netzwerktrennung zwischen Schul- und BYOD Geräten	01.07.2020	4,5	7,0	1 885,71	0,00	0,00	0,00	342,86	1 542,85

MVAG	Ansatz Konto	Bezeichnung	Inbetrieb- nahme	RND	ND	Buchwert 31.12.2021	Zugänge/ + Umbuchungen -	Abgänge/ -	Wertaufholung+/ Wertminderung-	Abschreibung	Buchwert 31.12.2022
	4/0180001/19755	Smart Display 7275R	01.07.2021	5,5	7,0	16 503,20	0,00	0,00	0,00	2 538,95	13 964,25
	4/0180003/19695	Ergoton Zip 40 Lade- und Managementwagen Zugang 2. H	01.07.2019	0,5	4,0	1 021,95	0,00	0,00	0,00	681,30	340,65
	4/0180003/19698	125 Stk. Dell Notebook Latilude Zugang 2. Halbjahr 2019	01.07.2019	0,5	4,0	9 847,63	0,00	0,00	0,00	6 565,09	3 282,54
	4/0180003/19776	Lenovo Think Pad L15 + Tasche	01.01.2021	2,0	4,0	708,75	0,00	0,00	0,00	236,25	472,50
	4/0180003/19790	Lenovo Think Centre M70q i5 GB Top + Zubehör	01.07.2021	2,5	4,0	1 633,08	0,00	0,00	0,00	466,59	1 166,49
	4/0290001/01375	Reinigungswagen	11.05.2015	0,0	8,0	86,07	0,00	0,00	0,00	86,07	0,00
	4/0290007/01340	Yamaha E-Piano	31.12.2013	10,5	20,0	517,50	0,00	0,00	0,00	45,00	472,50
	4/0320001/01385	Fotokamera Nikon	31.12.2013	0,0	6,0	0,00	0,00	0,00	0,00	0,00	0,00
	4/0330001/01365	Beamer BenQ MV 519	28.10.2013	0,0	5,0	0,00	0,00	0,00	0,00	0,00	0,00
	4/0330001/01386	LG Electronics Fernseher	31.12.2013	0,0	5,0	0,00	0,00	0,00	0,00	0,00	0,00
	4/0330001/01409	JB Systems PPA 121 Lautsprecher	30.06.2016	0,0	5,0	0,00	0,00	0,00	0,00	0,00	0,00
	4/0330001/01423	Beamer BenQ	23.10.2017	0,0	5,0	55,26	0,00	0,00	0,00	55,26	0,00
	4/0340002/01364	Waschmaschine	28.10.2013	0,5	10,0	108,75	0,00	0,00	0,00	72,50	36,25
	4/0340002/01374	Standgeschirrspüler Bosch	31.12.2014	1,5	10,0	156,64	0,00	0,00	0,00	62,66	93,98
	4/0340002/01391	Kühlggerät	03.11.2015	2,5	10,0	211,35	0,00	0,00	0,00	60,39	150,96
	4/0340002/01392	Geschirrspüler	03.11.2015	2,5	10,0	166,51	0,00	0,00	0,00	47,57	118,94
	4/0340002/01393	Einbau Mikrowellengerät	03.11.2015	2,5	10,0	169,59	0,00	0,00	0,00	48,45	121,14
	4/0440001/19190	Backup Essentials Std 2 Bdl Zugang 2. Halbjahr 2019	01.07.2019	0,5	4,0	356,08	0,00	0,00	0,00	237,39	118,69
	212003	Mittelschule Doppl-Hart				194 130,98	0,00	0,00	0,00	43 088,93	151 042,05
	4/0110002/01232	Sessel	01.01.2006	0,0	10,0	0,00	0,00	0,00	0,00	0,00	0,00
	4/0110002/01233	Schülersessel	01.01.2008	0,0	10,0	0,00	0,00	0,00	0,00	0,00	0,00
	4/0110002/01234	Schülerdoppeltische	01.01.2008	0,0	10,0	0,00	0,00	0,00	0,00	0,00	0,00
	4/0110002/01235	Nähmaschinentische	01.01.2008	0,0	10,0	0,00	0,00	0,00	0,00	0,00	0,00
	4/0110002/01341	Bildschirmtisch	31.12.2012	0,0	10,0	76,29	0,00	0,00	0,00	76,29	0,00
	4/0110002/01343	Schiebetürschrank	14.10.2014	1,5	10,0	1 060,06	0,00	0,00	0,00	424,02	636,04
	4/0110002/01344	Aufsatzregal	14.10.2014	1,5	10,0	830,16	0,00	0,00	0,00	332,06	498,10
	4/0110002/01345	Rollwagen	07.05.2015	2,0	10,0	206,59	0,00	0,00	0,00	68,86	137,73
	4/0110002/01346	Schreibtisch C	03.11.2015	2,5	10,0	156,16	0,00	0,00	0,00	44,62	111,54
	4/0110002/01347	Schiebetürschrank	04.11.2015	2,5	10,0	153,98	0,00	0,00	0,00	43,99	109,99
	4/0110002/01348	Mehrweckschrank	04.11.2015	2,5	10,0	199,22	0,00	0,00	0,00	56,92	142,30
	4/0110002/01349	Musikschrank 6200	25.11.2016	3,5	10,0	767,45	0,00	0,00	0,00	170,54	596,91
	4/0110002/01351	Seitenwandtafel	31.12.2017	4,5	10,0	332,64	0,00	0,00	0,00	60,48	272,16
	4/0110002/19701	17 Schließfächerschrank 8 Abteile lichtgrau	01.07.2020	7,5	10,0	3 641,40	0,00	0,00	0,00	428,40	3 213,00
	4/0110002/19730	Flügeltafel auf Alupylonen	01.07.2021	8,5	10,0	1 790,84	0,00	0,00	0,00	188,51	1 602,33
	4/0180001/19402	Server Fujitsu Primergy TX 1330	23.12.2016	0,5	7,0	601,33	0,00	0,00	0,00	400,89	200,44
	4/0180001/19445	Smartboard 7275	17.08.2018	2,5	7,0	9 393,76	0,00	0,00	0,00	2 683,93	6 709,83
	4/0180001/19754	Smart Display 7275R	01.07.2021	5,5	7,0	24 754,80	0,00	0,00	0,00	3 808,43	20 946,37
	4/0180003/19775	Lenovo Think Pad L15 + Tasche	01.01.2021	2,0	4,0	708,75	0,00	0,00	0,00	236,25	472,50

MVAG	Ansatz Konto	Bezeichnung	Inbetrieb- nahme	RND	ND	Buchwert 31.12.2021	Zugänge/ + Umbuchungen	Abgänge/ -	Wertaufholung+/ Wertminderung-	Abschreibung	Buchwert 31.12.2022
	4/0180003/19791	Lenovo Think Centre M70q i5 GB Top	01.07.2021	2,5	4,0	2 449,61	0,00	0,00	0,00	699,89	1 749,72
	4/0180003/19813	Schul-IT Ausstattung f. NMS Doppl	30.06.2021	2,0	4,0	63 138,51	0,00	0,00	0,00	21 046,17	42 092,34
	4/0290003/19484	Spielplatz Ausstattung 2019	12.12.2018	5,5	10,0	26 198,87	0,00	0,00	0,00	4 030,60	22 168,27
	4/0290003/19485	Trapezkasten Pyramide Zugang 2. Halbjahr 2019	01.07.2019	6,5	10,0	828,00	0,00	0,00	0,00	110,40	717,60
	4/0290003/19486	Diverse Außenspielgeräte f. VS + NMS Doppl Zugang 1. H.	30.06.2019	6,0	10,0	56 428,33	0,00	0,00	0,00	8 061,19	48 367,14
	4/0340002/01342	Einbauherd	30.06.2014	1,0	10,0	87,98	0,00	0,00	0,00	43,99	43,99
	4/0340002/01350	Waschmaschine	28.11.2016	3,5	10,0	326,25	0,00	0,00	0,00	72,50	253,75
	212012	Mittelschule Hart Ganztageschule				0,00	806,88	0,00	0,00	201,72	605,16
	4/0180003/19820	Lenovo TPL 15 Notebook	01.01.2022	3,0	4,0	0,00	806,88	0,00	0,00	201,72	605,16
	213000	Sonderschule				60 444,54	260 335,77	258 098,57	0,00	17 827,92	44 853,82
	4/0110002/01228	Therapieeinrichtung	01.01.2003	0,0	10,0	0,00	0,00	0,00	0,00	0,00	0,00
	4/0110002/01230	Sitzelemente	01.01.2010	0,0	10,0	0,00	0,00	0,00	0,00	0,00	0,00
	4/0110002/01273	Regale	01.01.2009	0,0	10,0	0,00	0,00	0,00	0,00	0,00	0,00
	4/0110002/01274	Sessel Konferenzzimmer	01.01.2004	0,0	10,0	0,00	0,00	0,00	0,00	0,00	0,00
	4/0110002/01275	Stapelsessel Kason	01.01.2008	0,0	10,0	0,00	0,00	0,00	0,00	0,00	0,00
	4/0110002/18598	Gehschule	30.06.2011	0,0	10,0	0,00	0,00	0,00	0,00	0,00	0,00
	4/0110002/18599	Net Work Tisch	31.12.2012	0,0	10,0	20,98	0,00	0,00	0,00	20,98	0,00
	4/0110002/18600	Stufenelemente aus Buchendekorpl.	31.12.2012	0,0	10,0	69,42	0,00	0,00	0,00	69,42	0,00
	4/0110002/18606	Mehrweckschrank 6091	31.12.2014	1,5	10,0	254,65	0,00	0,00	0,00	101,86	152,79
	4/0110002/18607	Mehrweckschrank 6191	31.12.2014	1,5	10,0	134,09	0,00	0,00	0,00	53,64	80,45
	4/0110002/18608	Mehrweckschrank 6292	31.12.2014	1,5	10,0	348,66	0,00	0,00	0,00	139,46	209,20
	4/0110002/18609	Schubladenschrank 62171	31.12.2014	1,5	10,0	289,41	0,00	0,00	0,00	115,76	173,65
	4/0110002/18610	Hochschrank	03.03.2015	2,0	10,0	176,40	0,00	0,00	0,00	58,80	117,60
	4/0110002/18611	Zweisitzer Mod. Rendy Base	03.03.2015	2,0	10,0	126,00	0,00	0,00	0,00	42,00	84,00
	4/0110002/18612	Eckelement Rendy Base	03.03.2015	2,0	10,0	124,20	0,00	0,00	0,00	41,40	82,80
	4/0110002/18613	Teeküche	03.11.2015	2,5	10,0	644,61	0,00	0,00	0,00	184,17	460,44
	4/0110002/18617	Mehrweckschrank	04.11.2015	2,5	10,0	154,34	0,00	0,00	0,00	44,10	110,24
	4/0110002/18618	Mehrweckschrank 6228 Front weiß	04.11.2015	2,5	10,0	337,34	0,00	0,00	0,00	96,38	240,96
	4/0110002/18619	Klassenbücherschrank	04.11.2015	2,5	10,0	151,19	0,00	0,00	0,00	43,20	107,99
	4/0110002/18620	Mehrweckschrank 6219 Frontf. weiß	04.11.2015	2,5	10,0	5 444,83	0,00	0,00	0,00	1 555,67	3 889,16
	4/0110002/18621	Wandanschlussblende	04.11.2015	2,5	10,0	3 533,25	0,00	0,00	0,00	1 009,50	2 523,75
	4/0110002/18622	Mehrweckschrank 6029	04.11.2015	2,5	10,0	376,83	0,00	0,00	0,00	107,67	269,16
	4/0110002/18626	Mehrweckschrank 6029	04.11.2015	2,5	10,0	175,52	0,00	0,00	0,00	50,15	125,37
	4/0110002/18627	Teeküche Klassenzimmer 1	02.12.2015	2,5	10,0	1 294,60	0,00	0,00	0,00	369,89	924,71
	4/0110002/18628	Teeküche Klassenzimmer 2	02.12.2015	2,5	10,0	1 334,92	0,00	0,00	0,00	381,41	953,51
	4/0110002/18629	Teeküche Klassenzimmer 3	02.12.2015	2,5	10,0	1 273,67	0,00	0,00	0,00	363,91	909,76
	4/0110002/18630	Teeküche Klassenzimmer 4	02.12.2015	2,5	10,0	1 339,64	0,00	0,00	0,00	382,75	956,89
	4/0110002/18631	Teeküche Klassenzimmer 5	02.12.2015	2,5	10,0	1 334,92	0,00	0,00	0,00	381,41	953,51

MVAG	Ansatz Konto	Bezeichnung	Inbetrieb- nahme	RND	ND	Buchwert 31.12.2021	Zugänge/ + Umbuchungen	Abgänge/ -	Wertaufholung+/ Wertminderung-	Abschreibung	Buchwert 31.12.2022
	4/0110002/18632	Teeküche Klassenzimmer 6	02.12.2015	2,5	10,0	1 245,21	0,00	0,00	0,00	355,77	889,44
	4/0110002/18633	Schließfächerschrank	31.12.2015	2,5	10,0	535,45	0,00	0,00	0,00	152,99	382,46
	4/0110002/18634	Hochschrank fahrbar 69225	31.12.2015	2,5	10,0	193,15	0,00	0,00	0,00	55,19	137,96
	4/0110002/18636	Duschwagen MNK TIMO Plus	30.06.2016	3,0	10,0	2 672,54	0,00	0,00	0,00	668,14	2 004,40
	4/0110002/18637	Sofa 2-Sitzer	31.12.2016	3,5	10,0	220,52	0,00	0,00	0,00	49,00	171,52
	4/0110002/18638	Eck/Abschlusssteil 4-Fuß	31.12.2016	3,5	10,0	211,00	0,00	0,00	0,00	46,89	164,11
	4/0110002/18640	Sitzbankgarderobe	31.12.2017	4,5	10,0	486,59	0,00	0,00	0,00	88,47	398,12
	4/0110002/18641	Sitzbankgarderobe	31.12.2017	4,5	10,0	479,74	0,00	0,00	0,00	87,23	392,51
	4/0110002/18642	Sitzbankgarderobe	31.12.2017	4,5	10,0	342,68	0,00	0,00	0,00	62,31	280,37
	4/0110002/18643	Sitzbankgarderobe	31.12.2017	4,5	10,0	650,29	0,00	0,00	0,00	118,23	532,06
	4/0110002/19687	Sofa 3-Sitzer 4 Fuß (SH 43 cm) Zugang 2. Halbjahr 2019	01.07.2019	6,5	10,0	740,14	0,00	0,00	0,00	98,69	641,45
	4/0110002/19749	Mehrzweckschränke und Regale für Sonderschule Hart	20.12.2021	8,5	10,0	2 156,02	0,00	0,00	0,00	226,95	1 929,07
	4/0110002/19773	Musik Sitzsack weiß	01.07.2022	9,5	10,0	0,00	260 335,77	258 098,57	0,00	111,86	2 125,34
	4/0180001/13292	Telefonanlage MiVoice Office400	16.10.2018	2,5	7,0	862,27	0,00	0,00	0,00	246,36	615,91
	4/0180003/19398	Lenovo ThinkPad T 560	09.11.2016	0,0	4,0	0,00	0,00	0,00	0,00	0,00	0,00
	4/0180003/19818	Schul IT Ausstattung für ASO Hart	30.06.2021	2,0	4,0	26 579,76	0,00	0,00	0,00	8 859,92	17 719,84
	4/0290003/18644	Kleinkinder Nestschaukel Robinie	31.12.2017	4,5	10,0	2 407,68	0,00	0,00	0,00	437,76	1 969,92
	4/0320001/18603	Fast Fold Leinwand	31.12.2014	0,0	6,0	0,00	0,00	0,00	0,00	0,00	0,00
	4/0340002/18601	Einbauherd	14.10.2014	1,5	10,0	147,50	0,00	0,00	0,00	59,00	88,50
	4/0340002/18602	Siemens HC E-Herd	31.12.2014	1,5	10,0	132,24	0,00	0,00	0,00	52,90	79,34
	4/0340002/18614	Kühlgerät integrierbar	03.11.2015	2,5	10,0	211,35	0,00	0,00	0,00	60,39	150,96
	4/0340002/18615	Geschirrspüler integrierbar	03.11.2015	2,5	10,0	166,51	0,00	0,00	0,00	47,57	118,94
	4/0340002/18616	Mikrowellengerät Einbau	03.11.2015	2,5	10,0	169,59	0,00	0,00	0,00	48,45	121,14
	4/0340002/18639	Waschmaschine Elektra Bregenz	17.10.2017	4,5	10,0	355,74	0,00	0,00	0,00	64,68	291,06
	4/0350004/18604	Mobil Box MA 708 inkl. CD Player	31.12.2014	1,5	10,0	299,40	0,00	0,00	0,00	119,76	179,64
	4/0350004/18605	Epson Daten-u. Videoprojektor	31.12.2014	1,5	10,0	239,70	0,00	0,00	0,00	95,88	143,82
214000		Polytechnische Schule				31 979,19	5 319,36	0,00	0,00	10 514,56	26 783,99
	4/0110002/01264	Schülertische	01.01.2004	0,0	10,0	0,00	0,00	0,00	0,00	0,00	0,00
	4/0110002/01266	Drehhocker	01.01.2009	0,0	10,0	0,00	0,00	0,00	0,00	0,00	0,00
	4/0110002/01466	Stapelstuhl 3270	24.09.2015	2,5	10,0	501,77	0,00	0,00	0,00	143,36	358,41
	4/0110002/01467	Niederschrank	04.11.2015	2,5	10,0	421,52	0,00	0,00	0,00	120,43	301,09
	4/0110002/01468	Mehrzweckschrank	04.11.2015	2,5	10,0	1 072,91	0,00	0,00	0,00	306,55	766,36
	4/0110002/01469	Mehrzweckschrank	04.11.2015	2,5	10,0	858,32	0,00	0,00	0,00	245,23	613,09
	4/0110002/01470	Klassenbücherschrank	04.11.2015	2,5	10,0	151,19	0,00	0,00	0,00	43,20	107,99
	4/0110002/19697	Tablet- und Notebookwagen	19.03.2020	7,0	10,0	1 789,26	0,00	0,00	0,00	223,66	1 565,60
	4/0110002/19725	Ausstattung AULA 1. Obergeschoss	01.01.2021	8,0	10,0	8 877,76	0,00	0,00	0,00	986,42	7 891,34
	4/0110002/19750	Sofa 2-Sitzer 4 Fuß (SH 43 cm)	01.07.2021	8,5	10,0	1 167,03	0,00	0,00	0,00	122,85	1 044,18
	4/0110002/19761	Büromöbel für PTS-Direktion	01.07.2022	9,5	10,0	0,00	5 319,36	0,00	0,00	265,97	5 053,39

MVAG	Ansatz Konto	Bezeichnung	Inbetrieb- nahme	RND	ND	Buchwert 31.12.2021	Zugänge/ + Umbuchungen -	Abgänge/ -	Wertaufholung+/ Wertminderung-	Abschreibung	Buchwert 31.12.2022
	4/0180001/13293	Telefonanlage MiVoice Office400	16.10.2018	2,5	7,0	862,27	0,00	0,00	0,00	246,36	615,91
	4/0180001/19744	Windows Server SDTCORE	27.03.2020	4,0	7,0	852,68	0,00	0,00	0,00	170,54	682,14
	4/0180001/19749	Netzwerktrennung zwischen Schul-IT und BYOD Geräten	01.07.2020	4,5	7,0	1 885,71	0,00	0,00	0,00	342,86	1 542,85
	4/0180003/01190	PCs Dell	01.01.2008	0,0	4,0	0,00	0,00	0,00	0,00	0,00	0,00
	4/0180003/19432	Tablet Apple iPad Air 2 Wifi 32 GB grau	19.07.2017	0,0	4,0	0,00	0,00	0,00	0,00	0,00	0,00
	4/0180003/19699	Dell Notebook Latitude Zugang 2. Halbjahr 2019	01.07.2019	0,5	4,0	10 667,86	0,00	0,00	0,00	7 111,91	3 555,95
	4/0270001/19384	Switch Netzwerk Aruba 2540 48G	01.12.2017	14,5	20,0	2 870,91	0,00	0,00	0,00	185,22	2 685,69
	4/0290001/01265	Brennofen	01.01.2003	0,0	8,0	0,00	0,00	0,00	0,00	0,00	0,00
	240001	Kindergarten Kirchbühelgasse				7 268,86	1 260,00	0,00	0,00	1 523,66	7 005,20
	5/0110002/01471	Sonderschrank	02.12.2012	0,0	10,0	77,26	0,00	0,00	0,00	77,26	0,00
	5/0110002/01472	Schreibtisch mit Anbautisch	28.10.2013	0,5	10,0	69,94	0,00	0,00	0,00	46,63	23,31
	5/0110002/01473	Garderobe 1	28.10.2013	0,5	10,0	98,77	0,00	0,00	0,00	65,85	32,92
	5/0110002/01474	Garderobe 2	28.10.2013	0,5	10,0	89,37	0,00	0,00	0,00	59,58	29,79
	5/0110002/01475	Magnet Pinwand 2400	30.06.2016	3,0	10,0	209,70	0,00	0,00	0,00	52,43	157,27
	5/0110002/01476	Weichboden Turmmatte	22.06.2017	4,0	10,0	325,85	0,00	0,00	0,00	65,17	260,68
	5/0110002/01480	Gewerbegeschirrspüler	06.11.2018	5,5	10,0	2 632,50	0,00	0,00	0,00	405,00	2 227,50
	5/0110002/01482	Sonderschrank "Infoturm"	31.07.2012	0,0	10,0	24,30	0,00	0,00	0,00	24,30	0,00
	5/0110002/01483	Zallalla Grundausstattung	17.12.2013	0,5	10,0	67,94	0,00	0,00	0,00	45,29	22,65
	5/0110002/01486	Leuchtonnen	17.05.2016	3,0	10,0	198,90	0,00	0,00	0,00	49,73	149,17
	5/0110002/19731	Flexco Wickelkommode 116 x 126,8 cm	01.07.2022	9,5	10,0	0,00	1 260,00	0,00	0,00	63,00	1 197,00
	5/0290003/01477	Balkenwippe	18.10.2018	5,5	10,0	438,75	0,00	0,00	0,00	67,50	371,25
	5/0290003/01478	Federbalken	18.10.2018	5,5	10,0	367,25	0,00	0,00	0,00	56,50	310,75
	5/0290003/01479	Spielturmkombination mit Dach	18.10.2018	5,5	10,0	2 567,50	0,00	0,00	0,00	395,00	2 172,50
	5/0290003/01485	Balancierdrehscheibe	17.06.2014	1,0	10,0	100,83	0,00	0,00	0,00	50,42	50,41
	240002	Kindergarten Spillheide				18 707,64	1 289,16	0,00	0,00	3 423,09	16 573,71
	5/0110002/01184	Garderoben	01.01.2003	0,0	10,0	0,00	0,00	0,00	0,00	0,00	0,00
	5/0110002/01487	Masi Standard Experiment	31.08.2011	0,0	10,0	0,00	0,00	0,00	0,00	0,00	0,00
	5/0110002/01489	Ladenschrank	31.12.2011	0,0	10,0	0,00	0,00	0,00	0,00	0,00	0,00
	5/0110002/01490	Hochschrank	31.12.2011	0,0	10,0	0,00	0,00	0,00	0,00	0,00	0,00
	5/0110002/01491	Küchenblock	31.12.2011	0,0	10,0	0,00	0,00	0,00	0,00	0,00	0,00
	5/0110002/01492	Küchenblock über Eck	31.12.2011	0,0	10,0	0,00	0,00	0,00	0,00	0,00	0,00
	5/0110002/01494	Kindersessel SH 34 cm	31.12.2011	0,0	10,0	0,00	0,00	0,00	0,00	0,00	0,00
	5/0110002/01496	Eigentumsladenschrank + Aufsatz	31.12.2011	0,0	10,0	0,00	0,00	0,00	0,00	0,00	0,00
	5/0110002/01497	Registerschrank offen	31.12.2011	0,0	10,0	0,00	0,00	0,00	0,00	0,00	0,00
	5/0110002/01500	Raumgerüst	31.12.2011	0,0	10,0	0,00	0,00	0,00	0,00	0,00	0,00
	5/0110002/01505	Offenes Turnregal mit Lochplatten	31.12.2011	0,0	10,0	0,00	0,00	0,00	0,00	0,00	0,00
	5/0110002/01510	Eigentumsladenschrank 15 Laden	31.12.2011	0,0	10,0	0,00	0,00	0,00	0,00	0,00	0,00
	5/0110002/01511	Gemeinschaftsbank gerade mit Lehne	31.12.2011	0,0	10,0	0,00	0,00	0,00	0,00	0,00	0,00

MVAG	Ansatz Konto	Bezeichnung	Inbetrieb- nahme	RND	ND	Buchwert 31.12.2021	Zugänge/ + Umbuchungen	Abgänge/ -	Wertaufholung+/ Wertminderung-	Abschreibung	Buchwert 31.12.2022
	5/0110002/01512	Regalschrank offen	31.12.2011	0,0	10,0	0,00	0,00	0,00	0,00	0,00	0,00
	5/0110002/01515	Baugerüst	31.12.2011	0,0	10,0	0,00	0,00	0,00	0,00	0,00	0,00
	5/0110002/01516	Kinderküche Griffe Nima	31.12.2011	0,0	10,0	0,00	0,00	0,00	0,00	0,00	0,00
	5/0110002/01519	Garderobenständler einseitig	31.12.2011	0,0	10,0	0,00	0,00	0,00	0,00	0,00	0,00
	5/0110002/01524	Abstellschrank offen breit	31.12.2011	0,0	10,0	0,00	0,00	0,00	0,00	0,00	0,00
	5/0110002/01525	Abstellschrank offen breit	31.12.2011	0,0	10,0	0,00	0,00	0,00	0,00	0,00	0,00
	5/0110002/01529	Abstellschrank offen breit	31.12.2011	0,0	10,0	0,00	0,00	0,00	0,00	0,00	0,00
	5/0110002/01531	Abstellschrank offen breit	31.12.2011	0,0	10,0	0,00	0,00	0,00	0,00	0,00	0,00
	5/0110002/01533	Bücherschrank	31.12.2011	0,0	10,0	0,00	0,00	0,00	0,00	0,00	0,00
	5/0110002/01534	Eltern Bibliothek	31.12.2011	0,0	10,0	0,00	0,00	0,00	0,00	0,00	0,00
	5/0110002/01537	Bettzeugschrank 8teilig	31.12.2011	0,0	10,0	0,00	0,00	0,00	0,00	0,00	0,00
	5/0110002/01538	Liegematratzen+Kissen	31.12.2011	0,0	10,0	0,00	0,00	0,00	0,00	0,00	0,00
	5/0110002/01539	Eckbank gepolstert Stoff grün	31.12.2011	0,0	10,0	0,00	0,00	0,00	0,00	0,00	0,00
	5/0110002/01540	Garderobenschrank Eigentumskästchen	31.12.2011	0,0	10,0	0,00	0,00	0,00	0,00	0,00	0,00
	5/0110002/01542	Teeküche	31.12.2011	0,0	10,0	0,00	0,00	0,00	0,00	0,00	0,00
	5/0110002/01544	Wickeltisch mit Stiegenaufgang rechts	31.12.2011	0,0	10,0	0,00	0,00	0,00	0,00	0,00	0,00
	5/0110002/01545	Abstellschrank geschlossen breit	31.12.2011	0,0	10,0	0,00	0,00	0,00	0,00	0,00	0,00
	5/0110002/01546	Bausteinschrank	31.12.2011	0,0	10,0	0,00	0,00	0,00	0,00	0,00	0,00
	5/0110002/01547	Materialschrank geschlossen	31.12.2011	0,0	10,0	0,00	0,00	0,00	0,00	0,00	0,00
	5/0110002/01549	Softbausteine 9-tlg.	31.12.2011	0,0	10,0	0,00	0,00	0,00	0,00	0,00	0,00
	5/0110002/01550	Teeküche	31.12.2011	0,0	10,0	0,00	0,00	0,00	0,00	0,00	0,00
	5/0110002/01551	Abstellschrank offen breit	31.12.2011	0,0	10,0	0,00	0,00	0,00	0,00	0,00	0,00
	5/0110002/01552	Wickeltisch mit Stiegenaufgang links	31.12.2011	0,0	10,0	0,00	0,00	0,00	0,00	0,00	0,00
	5/0110002/01553	Abstellschrank geschlossen	31.12.2011	0,0	10,0	0,00	0,00	0,00	0,00	0,00	0,00
	5/0110002/01555	Easy Rider	30.07.2012	0,0	10,0	21,40	0,00	0,00	0,00	21,40	0,00
	5/0110002/01557	Regale	30.06.2013	0,0	10,0	59,89	0,00	0,00	0,00	59,89	0,00
	5/0110002/01558	Freiarmschirm	30.06.2013	0,0	10,0	67,80	0,00	0,00	0,00	67,80	0,00
	5/0110002/01559	Sonnensegel quadratisch	30.06.2013	0,0	10,0	190,90	0,00	0,00	0,00	190,90	0,00
	5/0110002/01564	Gemeinschaftsbank gerade mit Lehne	24.06.2014	1,0	10,0	95,09	0,00	0,00	0,00	47,55	47,54
	5/0110002/01573	Klassik Tisch	28.08.2014	1,5	10,0	224,29	0,00	0,00	0,00	89,72	134,57
	5/0110002/01574	Verwandlungshochstuhl	28.08.2014	1,5	10,0	215,20	0,00	0,00	0,00	86,08	129,12
	5/0110002/01575	Kindersitzgruppe "Forsthaus"	16.09.2014	1,5	10,0	164,09	0,00	0,00	0,00	65,64	98,45
	5/0110002/01576	Sitzgruppe "Stammtisch"	16.09.2014	1,5	10,0	147,79	0,00	0,00	0,00	59,12	88,67
	5/0110002/19361	Netzwerkschrank	07.05.2019	6,0	10,0	304,88	0,00	0,00	0,00	43,55	261,33
	5/0110002/19435	Diverse Spiegel (z.B. Pyramidenspiegel) und Spielsachen	13.06.2019	6,0	10,0	1 075,86	0,00	0,00	0,00	153,69	922,17
	5/0110002/19710	Adaptierung Speiseraum auf Bewegungsraum - Einrichtung	30.06.2020	7,0	10,0	7 691,14	0,00	0,00	0,00	961,39	6 729,75
	5/0110002/19727	Eckbank+Esstisch+Stuhl+Regal für KG Spillheide	01.07.2022	9,5	10,0	0,00	1 289,16	0,00	0,00	64,46	1 224,70
	5/0180001/13299	Switch Netzwerk Aruba 2540	28.12.2018	2,5	7,0	473,10	0,00	0,00	0,00	135,17	337,93
	5/0290001/01481	Scrubmaster Hako B30 CL	30.06.2017	2,0	8,0	1 750,40	0,00	0,00	0,00	583,47	1 166,93

MVAG	Ansatz Konto	Bezeichnung	Inbetrieb- nahme	RND	ND	Buchwert 31.12.2021	Zugänge/ + Umbuchungen -	Abgänge/ -	Wertaufholung+/ Wertminderung-	Abschreibung	Buchwert 31.12.2022
	5/0290001/19500	iLoq Doppeleurozylinder	01.07.2021	6,5	8,0	2 122,45	0,00	0,00	0,00	282,99	1 839,46
	5/0290003/01488	Wandkugelbahn	31.08.2011	0,0	10,0	0,00	0,00	0,00	0,00	0,00	0,00
	5/0290003/01502	Kinderküche	31.12.2011	0,0	10,0	0,00	0,00	0,00	0,00	0,00	0,00
	5/0290003/01535	Klettertauschiene	31.12.2011	0,0	10,0	0,00	0,00	0,00	0,00	0,00	0,00
	5/0290003/01536	Hangwand	31.12.2011	0,0	10,0	0,00	0,00	0,00	0,00	0,00	0,00
	5/0290003/01548	Ballbad quadratisch mehrfarbig	31.12.2011	0,0	10,0	0,00	0,00	0,00	0,00	0,00	0,00
	5/0290003/01554	Fun Racer	30.07.2012	0,0	10,0	25,15	0,00	0,00	0,00	25,15	0,00
	5/0340002/01261	Kleingewerbegeschirrspüler	01.01.2009	0,0	10,0	0,00	0,00	0,00	0,00	0,00	0,00
	5/0340002/01484	Waschmaschine	10.11.2011	0,0	10,0	0,00	0,00	0,00	0,00	0,00	0,00
	5/0340002/01493	Gewerbe Geschirrspüler	31.12.2011	0,0	10,0	0,00	0,00	0,00	0,00	0,00	0,00
	5/0340002/01543	Unterbau Kühlschrank mit Gefrierfach	31.12.2011	0,0	10,0	0,00	0,00	0,00	0,00	0,00	0,00
	5/0340002/01556	Trockner Siemens	05.11.2012	0,0	10,0	28,29	0,00	0,00	0,00	28,29	0,00
	5/0340002/01577	Flaschenkühlschrank "Liebherr"	31.12.2015	2,5	10,0	169,17	0,00	0,00	0,00	48,33	120,84
	5/0340002/19482	Gewerbeschirrspüler P8059 weiß	01.07.2021	8,5	10,0	3 880,75	0,00	0,00	0,00	408,50	3 472,25
	240003	Kindergarten Hart				125 983,05	0,00	0,00	0,00	17 563,35	108 419,70
	5/0110002/01258	Bettenschrank mit Stoffvorhang	01.01.2009	0,0	10,0	0,00	0,00	0,00	0,00	0,00	0,00
	5/0110002/01260	Abstellschränke geschlossen	01.01.2010	0,0	10,0	0,00	0,00	0,00	0,00	0,00	0,00
	5/0110002/01578	Abstellschrank	29.11.2011	0,0	10,0	0,00	0,00	0,00	0,00	0,00	0,00
	5/0110002/01579	Turmgerätewagen	29.11.2011	0,0	10,0	0,00	0,00	0,00	0,00	0,00	0,00
	5/0110002/01580	Alpenkid Rohrsystem	29.11.2011	0,0	10,0	0,00	0,00	0,00	0,00	0,00	0,00
	5/0110002/01581	Papierfächerschrank geschlossen	30.07.2012	0,0	10,0	47,69	0,00	0,00	0,00	47,69	0,00
	5/0110002/01582	Garderobenschrank 2-türig	30.07.2012	0,0	10,0	83,68	0,00	0,00	0,00	83,68	0,00
	5/0110002/01584	Gartentisch H50cm	17.12.2012	0,0	10,0	23,36	0,00	0,00	0,00	23,36	0,00
	5/0110002/01585	Gartenbank SH 30cm	17.12.2012	0,0	10,0	27,42	0,00	0,00	0,00	27,42	0,00
	5/0110002/01587	Büro Techno Set	30.06.2013	0,0	10,0	578,92	0,00	0,00	0,00	578,92	0,00
	5/0110002/01591	Sitzgruppe "Forsthaus"	12.05.2016	3,0	10,0	481,39	0,00	0,00	0,00	120,35	361,04
	5/0110002/01594	Kletternetzelement Klassik	20.10.2016	3,5	10,0	247,46	0,00	0,00	0,00	54,99	192,47
	5/0110002/01595	Garderobenständler mit Ablage vorne	27.11.2017	4,5	10,0	233,75	0,00	0,00	0,00	42,50	191,25
	5/0110002/19672	8 Stk. Stuhl Calabria und 2 Stk. Tisch Vividur Zugang 2. Ha	01.07.2019	6,5	10,0	624,60	0,00	0,00	0,00	83,28	541,32
	5/0110002/19693	Einrichtung 5. Kindergartengruppe	01.07.2019	6,5	10,0	84 770,91	0,00	0,00	0,00	11 302,79	73 468,12
	5/0110002/19711	5 Stk. Magnettafel, 2 Stk. Drehstühle	30.06.2020	7,0	10,0	753,51	0,00	0,00	0,00	94,19	659,32
	5/0110002/19712	Einrichtung für Kindergarten Hart	01.07.2020	7,5	10,0	14 232,05	0,00	0,00	0,00	1 674,36	12 557,69
	5/0110002/19713	Handrad Wasserpumpe + Wasserrinne	01.07.2020	7,5	10,0	3 376,39	0,00	0,00	0,00	397,22	2 979,17
	5/0110002/19714	Sonnensegel 400 x 500 cm	01.07.2020	7,5	10,0	1 345,83	0,00	0,00	0,00	158,33	1 187,50
	5/0110002/19715	Einfassung Robinie liegend	01.07.2020	7,5	10,0	420,28	0,00	0,00	0,00	49,44	370,84
	5/0110002/19716	Robinien einfach	01.01.2020	7,0	10,0	1 497,41	0,00	0,00	0,00	187,18	1 310,23
	5/0290003/01257	Raumgerüst	01.01.2008	0,0	10,0	0,00	0,00	0,00	0,00	0,00	0,00
	5/0290003/01589	Bollerwagen aus Holz	28.10.2015	2,5	10,0	144,38	0,00	0,00	0,00	41,25	103,13

MVAG	Ansatz Konto	Bezeichnung	Inbetrieb- nahme	RND	ND	Buchwert 31.12.2021	Zugänge/ + Umbuchungen -	Abgänge/ -	Wertaufholung+/ Wertminderung-	Abschreibung	Buchwert 31.12.2022
	5/0290003/19285	Spielegeräte für Außenanlage	01.01.2020	7,0	10,0	15 817,41	0,00	0,00	0,00	1 977,18	13 840,23
	5/0330001/19376	Beamer Acer P1500	07.11.2016	0,0	5,0	0,00	0,00	0,00	0,00	0,00	0,00
	5/0340002/01259	Kleingewerbegeschirrspüler	01.01.2009	0,0	10,0	0,00	0,00	0,00	0,00	0,00	0,00
	5/0340002/01583	Industriegeschirrspüler	10.10.2012	0,0	10,0	141,30	0,00	0,00	0,00	141,30	0,00
	5/0340002/01586	Wäschetrockner Bosch	30.06.2013	0,0	10,0	48,33	0,00	0,00	0,00	48,33	0,00
	5/0340002/01588	Geschirrspüler	17.06.2014	1,0	10,0	640,00	0,00	0,00	0,00	320,00	320,00
	5/0340002/01590	Waschmaschine Constructa	27.11.2015	2,5	10,0	161,61	0,00	0,00	0,00	46,17	115,44
	5/0340002/01593	Standkühlschrank Bosch KSV 30	16.08.2016	3,5	10,0	285,37	0,00	0,00	0,00	63,42	221,95
	240005	Kindergarten Ruffing				61 810,66	0,00	0,00	0,00	7 903,06	53 907,60
	5/0110002/01601	Liegematratze	01.12.2016	3,5	10,0	271,51	0,00	0,00	0,00	60,34	211,17
	5/0110002/01602	Einbauküche	18.12.2018	5,5	10,0	3 926,65	0,00	0,00	0,00	604,10	3 322,55
	5/0110002/19341	Vorhänge	19.03.2019	6,0	10,0	2 190,19	0,00	0,00	0,00	312,88	1 877,31
	5/0110002/19476	Gesamte Einrichtung 2019	01.03.2019	6,0	10,0	25 709,04	0,00	0,00	0,00	3 672,72	22 036,32
	5/0110002/19477	Schmutzmatten	21.01.2019	6,0	10,0	2 512,04	0,00	0,00	0,00	358,86	2 153,18
	5/0110002/19717	Einrichtung für Außenbereich	01.07.2021	8,5	10,0	8 109,20	0,00	0,00	0,00	853,60	7 255,60
	5/0290001/19492	iLoq Doppelprofilzylinder	01.07.2021	6,5	8,0	1 099,55	0,00	0,00	0,00	146,61	952,94
	5/0290003/19286	Spielgeräte für Außenbereich Kindergarten Ruffing	01.07.2021	8,5	10,0	17 992,48	0,00	0,00	0,00	1 893,95	16 098,53
	240007	Kindergarten Larnhauserweg				57 966,99	0,00	0,00	0,00	9 500,97	48 466,02
	5/0110002/01321	Sitzgarnitur mit Tisch	01.01.2007	0,0	10,0	0,00	0,00	0,00	0,00	0,00	0,00
	5/0110002/13347	Sitzgruppe Mod. Schweiz	01.08.2012	0,0	10,0	80,99	0,00	0,00	0,00	80,99	0,00
	5/0110002/18984	Seilbahn	01.08.2012	0,0	10,0	260,97	0,00	0,00	0,00	260,97	0,00
	5/0110002/19373	15 Stühle und 2 Tische	04.06.2019	6,0	10,0	1 060,76	0,00	0,00	0,00	151,54	909,22
	5/0110002/19706	Erneuerung Küchenzeile	01.07.2021	8,5	10,0	17 837,12	0,00	0,00	0,00	1 877,59	15 959,53
	5/0290001/19502	iLoq Doppelurozylinder	01.07.2021	6,5	8,0	1 090,19	0,00	0,00	0,00	145,36	944,83
	5/0290003/13300	Mobilien Spielplatz KIGA Larnhauserweg	01.10.2018	5,5	10,0	29 586,66	0,00	0,00	0,00	4 551,79	25 034,87
	5/0290003/18570	Ballfangnetz	01.01.2002	0,0	10,0	0,00	0,00	0,00	0,00	0,00	0,00
	5/0290003/18975	Doppelschaukel	01.08.2012	0,0	10,0	144,39	0,00	0,00	0,00	144,39	0,00
	5/0290003/18976	Nestschaukel	01.08.2012	0,0	10,0	170,47	0,00	0,00	0,00	170,47	0,00
	5/0290003/18977	GFK Rutsche	01.08.2012	0,0	10,0	95,39	0,00	0,00	0,00	95,39	0,00
	5/0290003/18978	Stufenbaum DS 25-30 cm	01.08.2012	0,0	10,0	26,83	0,00	0,00	0,00	26,83	0,00
	5/0290003/18979	Seilspielgerät Replay	01.08.2012	0,0	10,0	503,90	0,00	0,00	0,00	503,90	0,00
	5/0290003/18980	Spielhaus R 110 mit Sattelbach	01.08.2012	0,0	10,0	117,33	0,00	0,00	0,00	117,33	0,00
	5/0290003/18981	Federwippe Mod. Glücksfee	01.08.2012	0,0	10,0	44,81	0,00	0,00	0,00	44,81	0,00
	5/0290003/18982	Balancierbalken	01.08.2012	0,0	10,0	39,75	0,00	0,00	0,00	39,75	0,00
	5/0290003/18983	Kleinfeldtore+Netze	01.08.2012	0,0	10,0	90,44	0,00	0,00	0,00	90,44	0,00
	5/0290003/18985	Vogelnestraum	01.08.2012	0,0	10,0	196,72	0,00	0,00	0,00	196,72	0,00
	5/0290003/18986	Rutschpodest	01.08.2012	0,0	10,0	25,78	0,00	0,00	0,00	25,78	0,00
	5/0290003/18987	Rutschpodest	01.08.2012	0,0	10,0	106,51	0,00	0,00	0,00	106,51	0,00

MVAG	Ansatz Konto	Bezeichnung	Inbetrieb- nahme	RND	ND	Buchwert 31.12.2021	Zugänge/ + Umbuchungen -	Abgänge/ -	Wertaufholung+/ Wertminderung-	Abschreibung	Buchwert 31.12.2022
	5/0290003/19273	Sandspielplattform Rubine	01.08.2012	0,0	10,0	28,46	0,00	0,00	0,00	28,46	0,00
	5/0340002/19480	Unterbaukühlschrank Constructa CK	01.07.2021	8,5	10,0	524,40	0,00	0,00	0,00	55,20	469,20
	5/0340002/19481	Gewerbegeschirrspüler Miele	01.07.2021	8,5	10,0	4 225,12	0,00	0,00	0,00	444,75	3 780,37
	5/0350004/18324	Solarleuchte mit Lichtmast	17.05.2017	4,0	10,0	1 710,00	0,00	0,00	0,00	342,00	1 368,00
	240008	Kindergarten Richterstraße				90 237,95	0,00	0,00	0,00	12 138,29	78 099,66
	5/0110002/01603	Stiefelwagen	23.11.2011	0,0	10,0	0,00	0,00	0,00	0,00	0,00	0,00
	5/0110002/01604	Kindersessel SH 34cm	30.11.2011	0,0	10,0	0,00	0,00	0,00	0,00	0,00	0,00
	5/0110002/01606	Eigentumsladenschrank	30.11.2011	0,0	10,0	0,00	0,00	0,00	0,00	0,00	0,00
	5/0110002/01607	Gemeinschaftsbank gerade	30.11.2011	0,0	10,0	0,00	0,00	0,00	0,00	0,00	0,00
	5/0110002/01608	Garderobenständer einseitig	01.12.2011	0,0	10,0	0,00	0,00	0,00	0,00	0,00	0,00
	5/0110002/01609	Kinder WC Koje hellgrau	01.12.2011	0,0	10,0	0,00	0,00	0,00	0,00	0,00	0,00
	5/0110002/01610	Sandkastenabdeckung	29.08.2012	0,0	10,0	80,85	0,00	0,00	0,00	80,85	0,00
	5/0110002/01611	Balancierbretter	31.12.2012	0,0	10,0	20,30	0,00	0,00	0,00	20,30	0,00
	5/0110002/01612	Stangen in Holz Buche mit Träger	25.10.2013	0,5	10,0	137,39	0,00	0,00	0,00	91,59	45,80
	5/0110002/01616	Stiefelkaktus	12.02.2015	2,0	10,0	188,68	0,00	0,00	0,00	62,89	125,79
	5/0110002/01618	Kindersessel	24.10.2017	4,5	10,0	250,72	0,00	0,00	0,00	45,59	205,13
	5/0110002/19680	Schmutzmatten und Schmutzläufer für Kindergarten Richt	01.07.2019	6,5	10,0	2 451,07	0,00	0,00	0,00	326,81	2 124,26
	5/0110002/19689	Neue Einrichtung Kindergarten Richterstraße (Barcode: RC	01.07.2019	6,5	10,0	60 842,07	0,00	0,00	0,00	8 112,28	52 729,79
	5/0110002/19698	Einrichtung Kinderspielplatz Richterstraße	01.07.2020	7,5	10,0	3 551,12	0,00	0,00	0,00	417,78	3 133,34
	5/0290001/19501	iLoq Doppelurozylinder	01.07.2021	6,5	8,0	1 090,19	0,00	0,00	0,00	145,36	944,83
	5/0290003/01605	Kinderküche	30.11.2011	0,0	10,0	0,00	0,00	0,00	0,00	0,00	0,00
	5/0290003/01614	Puppenküchenblock	17.06.2014	1,0	10,0	116,42	0,00	0,00	0,00	58,21	58,21
	5/0290003/01615	Puppenküchenblock	17.06.2014	1,0	10,0	85,36	0,00	0,00	0,00	42,68	42,68
	5/0290003/19280	Grundausrüstung Spielgeräte Kinderspielplatz Richterstraß	01.07.2020	7,5	10,0	17 498,36	0,00	0,00	0,00	2 058,63	15 439,73
	5/0340002/12697	Gewerbegeschirrspüler G80550	02.12.2015	2,5	10,0	1 090,25	0,00	0,00	0,00	311,50	778,75
	5/0340002/01312	Industriegeschirrspüler Miele	01.01.2010	0,0	10,0	0,00	0,00	0,00	0,00	0,00	0,00
	5/0340002/01617	Waschmaschine	29.11.2016	3,5	10,0	289,42	0,00	0,00	0,00	64,32	225,10
	5/0340002/19479	Gewerbegeschirrspüler PG805 weiß	01.07.2020	7,5	10,0	2 545,75	0,00	0,00	0,00	299,50	2 246,25
	240009	Kindergarten Haag				8 055,14	22 738,70	0,00	0,00	3 711,69	27 082,15
	5/0110002/13274	Gerätehaus Vaas	13.11.2018	5,5	10,0	513,21	0,00	0,00	0,00	78,96	434,25
	5/0110002/01619	Sitzgruppenpolstern	19.10.2012	0,0	10,0	55,41	0,00	0,00	0,00	55,41	0,00
	5/0110002/01620	Kinder Klappgarnitur	30.06.2013	0,0	10,0	45,38	0,00	0,00	0,00	45,38	0,00
	5/0110002/01622	Vitrinenschrank	16.10.2014	1,5	10,0	238,56	0,00	0,00	0,00	95,42	143,14
	5/0110002/01623	Regalschrank geschlossen	16.10.2014	1,5	10,0	121,44	0,00	0,00	0,00	48,58	72,86
	5/0110002/01624	Teeküche	16.10.2014	1,5	10,0	103,59	0,00	0,00	0,00	41,44	62,15
	5/0110002/01625	Hängeschrank	16.10.2014	1,5	10,0	118,26	0,00	0,00	0,00	47,30	70,96
	5/0110002/01626	Materialschrank geschlossen	16.10.2014	1,5	10,0	185,14	0,00	0,00	0,00	74,06	111,08
	5/0110002/01627	Materialschrank offen	16.10.2014	1,5	10,0	180,06	0,00	0,00	0,00	72,02	108,04

MVAG	Ansatz Konto	Bezeichnung	Inbetrieb- nahme	RND	ND	Buchwert 31.12.2021	Zugänge/ + Umbuchungen	Abgänge/ -	Wertaufholung+/ Wertminderung-	Abschreibung	Buchwert 31.12.2022
	5/0110002/01628	Schrank mit 15 Eigentumsladen	16.10.2014	1,5	10,0	109,66	0,00	0,00	0,00	43,86	65,80
	5/0110002/01629	Kinder WC Koje 2fach	17.10.2014	1,5	10,0	169,81	0,00	0,00	0,00	67,92	101,89
	5/0110002/01630	Kinder WC Koje 2fach	17.10.2014	1,5	10,0	167,81	0,00	0,00	0,00	67,12	100,69
	5/0110002/01631	Puppenküchenzeile	02.12.2015	2,5	10,0	177,89	0,00	0,00	0,00	50,83	127,06
	5/0110002/01632	Schrank mit 15 Eigentumsladen	02.12.2015	2,5	10,0	179,39	0,00	0,00	0,00	51,25	128,14
	5/0110002/01633	Hängeschrank	02.12.2015	2,5	10,0	193,46	0,00	0,00	0,00	55,27	138,19
	5/0110002/01634	Schrank mit 9 Acryl Materialladen	02.12.2015	2,5	10,0	157,06	0,00	0,00	0,00	44,87	112,19
	5/0110002/01635	Verwandlungshochstuhl	02.12.2015	2,5	10,0	205,54	0,00	0,00	0,00	58,73	146,81
	5/0110002/01636	Kindersessel	02.12.2015	2,5	10,0	576,38	0,00	0,00	0,00	164,68	411,70
	5/0110002/01637	Klassik Tisch halbrund	02.12.2015	2,5	10,0	218,04	0,00	0,00	0,00	62,30	155,74
	5/0110002/01638	Klassik Tisch rechteckig	02.12.2015	2,5	10,0	140,54	0,00	0,00	0,00	40,15	100,39
	5/0110002/01639	Wickelkommode klein	02.12.2015	2,5	10,0	273,89	0,00	0,00	0,00	78,25	195,64
	5/0110002/01640	Drehhocker Sani Sit mit Lehne	31.12.2015	2,5	10,0	210,48	0,00	0,00	0,00	60,14	150,34
	5/0110002/01641	Drehhocker Sani Sit mit Lehne	15.02.2017	4,0	10,0	297,82	0,00	0,00	0,00	59,56	238,26
	5/0110002/19673	Waschmaschine AEG Zugang 2. Halbjahr 2019	01.07.2019	6,5	10,0	334,38	0,00	0,00	0,00	44,58	289,80
	5/0110002/19676	4 Stk. Unterbaubank offen 2 Stk. Unterbaubank Viertelkreis	01.07.2019	6,5	10,0	627,61	0,00	0,00	0,00	83,68	543,93
	5/0110002/19691	Sanus Stuhl K mit Stoffbezug Erzieherinnenstuhl 2 Stk. Zug	01.07.2020	10,0	10,0	0,00	0,00	0,00	0,00	0,00	0,00
	5/0110002/19734	Möbel für Spielplatz Kindergarten und Hort Haag	01.07.2022	9,5	10,0	0,00	4 125,00	0,00	0,00	206,25	3 918,75
	5/0180003/19416	Lenovo Think Pad L 15 G1 15,6 " FHD Core	01.07.2020	1,5	4,0	546,35	0,00	0,00	0,00	218,54	327,81
	5/0290001/19497	iLoq Doppeleurozylinder	01.07.2021	6,5	8,0	1 144,68	0,00	0,00	0,00	152,62	992,06
	5/0290003/19288	Spielgeräte für Spielplatz Kindergarten und Hort Haag	01.07.2022	9,5	10,0	0,00	14 010,00	0,00	0,00	700,50	13 309,50
	5/0340002/01256	Einbauherd	01.01.2009	0,0	10,0	0,00	0,00	0,00	0,00	0,00	0,00
	5/0340002/01621	Gewerbegeschirrspüler	17.06.2014	1,0	10,0	763,30	0,00	0,00	0,00	381,65	381,65
	5/0340002/19483	Gewerbegeschirrspüler weiß	01.01.2022	9,0	10,0	0,00	4 603,70	0,00	0,00	460,37	4 143,33
	240010	Kindergarten Doppl-Hart Remisenstraße				9 032,53	0,00	0,00	0,00	2 724,92	6 307,61
	5/0110002/01198	Teeküche	01.01.2010	0,0	10,0	0,00	0,00	0,00	0,00	0,00	0,00
	5/0110002/01250	Gemeinschaftsbänke	01.01.2010	0,0	10,0	0,00	0,00	0,00	0,00	0,00	0,00
	5/0110002/01251	Gummistiefelkaktus	01.01.2010	0,0	10,0	0,00	0,00	0,00	0,00	0,00	0,00
	5/0110002/01252	Stapelliegen	01.01.2010	0,0	10,0	0,00	0,00	0,00	0,00	0,00	0,00
	5/0110002/01253	Kindersessel	01.01.2010	0,0	10,0	0,00	0,00	0,00	0,00	0,00	0,00
	5/0110002/01254	Abstellregale	01.01.2010	0,0	10,0	0,00	0,00	0,00	0,00	0,00	0,00
	5/0110002/01642	Eigentumsladenschrank	30.11.2011	0,0	10,0	0,00	0,00	0,00	0,00	0,00	0,00
	5/0110002/01645	Beschattungs Pergola	25.10.2013	0,5	10,0	525,43	0,00	0,00	0,00	350,29	175,14
	5/0110002/01647	Garderobenschank	17.06.2014	1,0	10,0	250,26	0,00	0,00	0,00	125,13	125,13
	5/0110002/01648	Pinwand	17.06.2014	1,0	10,0	162,96	0,00	0,00	0,00	81,48	81,48
	5/0110002/01649	Gymnastikstein Reifenständer	30.06.2014	1,0	10,0	124,19	0,00	0,00	0,00	62,10	62,09
	5/0110002/01650	Kinderküche Buche	31.12.2014	1,5	10,0	523,80	0,00	0,00	0,00	209,52	314,28
	5/0110002/01651	Rollwagen beschichtet	24.09.2015	2,5	10,0	200,85	0,00	0,00	0,00	57,39	143,46

MVAG	Ansatz Konto	Bezeichnung	Inbetrieb- nahme	RND	ND	Buchwert 31.12.2021	Zugänge/ + Umbuchungen -	Abgänge/ -	Wertaufholung+/ Wertminderung-	Abschreibung	Buchwert 31.12.2022
	5/0110002/01658	Gartenbank hellgrau Kiefer	31.12.2015	2,5	10,0	325,92	0,00	0,00	0,00	93,12	232,80
	5/0110002/01659	Gartentisch hellgrau Kiefer	31.12.2015	2,5	10,0	224,07	0,00	0,00	0,00	64,02	160,05
	5/0110002/01660	Kinderklappgarnitur	31.12.2015	2,5	10,0	321,04	0,00	0,00	0,00	91,73	229,31
	5/0110002/01661	Sonnenschirm Sunline	31.12.2015	2,5	10,0	143,55	0,00	0,00	0,00	41,01	102,54
	5/0110002/01663	Klassik Tisch rechteckig	04.12.2017	4,5	10,0	382,33	0,00	0,00	0,00	69,51	312,82
	5/0110002/01664	Kindersessel	04.12.2017	4,5	10,0	273,50	0,00	0,00	0,00	49,73	223,77
	5/0180003/19388	Lenovo ThinkPad T560p	23.06.2016	0,0	4,0	0,00	0,00	0,00	0,00	0,00	0,00
	5/0290001/01656	Reinigungsmaschine Hako	05.11.2015	0,5	8,0	738,19	0,00	0,00	0,00	492,13	246,06
	5/0290001/19496	iLoq Doppeleuropofilzylinder	01.07.2021	6,5	8,0	1 083,02	0,00	0,00	0,00	144,40	938,62
	5/0290003/01646	Tridem	25.10.2013	0,5	10,0	79,24	0,00	0,00	0,00	52,83	26,41
	5/0290003/01652	Dreirad mittel	28.10.2015	2,5	10,0	196,02	0,00	0,00	0,00	56,01	140,01
	5/0290003/01653	Kinder Klappgarnituren komplett	28.10.2015	2,5	10,0	203,75	0,00	0,00	0,00	58,21	145,54
	5/0290003/01654	Coop Bausteine	04.11.2015	2,5	10,0	205,29	0,00	0,00	0,00	58,65	146,64
	5/0290003/01655	Erfahrungsbuchstaben	04.11.2015	2,5	10,0	257,78	0,00	0,00	0,00	73,65	184,13
	5/0290007/01644	Spielpaket Musik	30.06.2013	10,0	20,0	578,05	0,00	0,00	0,00	52,55	525,50
	5/0340002/01249	Kleingewerbeschirrspüler Miele	01.01.2009	0,0	10,0	0,00	0,00	0,00	0,00	0,00	0,00
	5/0340002/01643	Geschirrspüler Miele	23.05.2012	0,0	10,0	0,00	0,00	0,00	0,00	0,00	0,00
	5/0340002/01657	Flaschenkühlschrank	03.12.2015	2,5	10,0	182,30	0,00	0,00	0,00	52,09	130,21
	5/0340002/01662	Gewerbeschirrspüler Miele	30.06.2017	4,0	10,0	1 738,50	0,00	0,00	0,00	347,70	1 390,80
	5/0340002/19474	Waschmaschine Zugang 2. Halbjahr 2019	01.07.2019	6,5	10,0	312,49	0,00	0,00	0,00	41,67	270,82
	240011	Kindergarten St. Isidor				21 141,26	4 822,74	0,00	0,00	8 053,30	17 910,70
	4/0340002/01082	Waschmaschine Bosch	05.09.2018	5,5	10,0	333,13	0,00	0,00	0,00	51,25	281,88
	5/0110002/01668	Coop Großbaukasten	15.10.2014	1,5	10,0	273,75	0,00	0,00	0,00	109,50	164,25
	5/0110002/01670	Sonnensegel 7,5m x 4,7m	31.12.2014	1,5	10,0	1 391,00	0,00	0,00	0,00	556,40	834,60
	5/0110002/01671	Raumgerüst	31.12.2014	1,5	10,0	2 553,53	0,00	0,00	0,00	1 021,41	1 532,12
	5/0110002/01672	Sessel SH 34cm	31.12.2014	1,5	10,0	421,66	0,00	0,00	0,00	168,66	253,00
	5/0110002/01673	Bank & Fräsungsteppich	31.12.2014	1,5	10,0	412,49	0,00	0,00	0,00	165,00	247,49
	5/0110002/01674	Wippsitz+Rollen+Lehne	31.12.2014	1,5	10,0	261,90	0,00	0,00	0,00	104,76	157,14
	5/0110002/01675	Puppenkleiderschrank	31.12.2014	1,5	10,0	104,76	0,00	0,00	0,00	41,90	62,86
	5/0110002/01676	Rollenspielschrank	31.12.2014	1,5	10,0	111,31	0,00	0,00	0,00	44,52	66,79
	5/0110002/01677	Eigentumsladenschrank	31.12.2014	1,5	10,0	202,97	0,00	0,00	0,00	81,19	121,78
	5/0110002/01678	Eigentumsladenschrank mit 15 Laden	31.12.2014	1,5	10,0	274,99	0,00	0,00	0,00	110,00	164,99
	5/0110002/01679	Regal mit 2 Fächer	31.12.2014	1,5	10,0	333,92	0,00	0,00	0,00	133,57	200,35
	5/0110002/01680	Schrank 2 Türen	31.12.2014	1,5	10,0	137,49	0,00	0,00	0,00	55,00	82,49
	5/0110002/01681	Materialladenschrank	31.12.2014	1,5	10,0	242,26	0,00	0,00	0,00	96,90	145,36
	5/0110002/01682	Puzzleschrank mit 6 Laden	31.12.2014	1,5	10,0	157,14	0,00	0,00	0,00	62,86	94,28
	5/0110002/01683	Bausteinschrank	31.12.2014	1,5	10,0	261,90	0,00	0,00	0,00	104,76	157,14
	5/0110002/01684	Schrank & Schreibpult	31.12.2014	1,5	10,0	176,79	0,00	0,00	0,00	70,72	106,07

MVAG	Ansatz Konto	Bezeichnung	Inbetrieb- nahme	RND	ND	Buchwert 31.12.2021	Zugänge/ + Umbuchungen -	Abgänge/	Wertaufholung+/ Wertminderung-	Abschreibung	Buchwert 31.12.2022
	5/0110002/01685	Tisch rechteckig Platte Magnolia	31.12.2014	1,5	10,0	117,86	0,00	0,00	0,00	47,14	70,72
	5/0110002/01686	Tisch halbrund Platte Magnolia	31.12.2014	1,5	10,0	144,04	0,00	0,00	0,00	57,62	86,42
	5/0110002/01687	Teppich Tretford beige	31.12.2014	1,5	10,0	392,85	0,00	0,00	0,00	157,14	235,71
	5/0110002/01688	Pinwand 120x80	31.12.2014	1,5	10,0	130,95	0,00	0,00	0,00	52,38	78,57
	5/0110002/01689	Bilderbuchwagen auf Rollen	31.12.2014	1,5	10,0	117,86	0,00	0,00	0,00	47,14	70,72
	5/0110002/01690	Bausteinwagen auf Rollen	31.12.2014	1,5	10,0	183,34	0,00	0,00	0,00	73,34	110,00
	5/0110002/01691	Verwandlungshochstuhl	31.12.2014	1,5	10,0	117,86	0,00	0,00	0,00	47,14	70,72
	5/0110002/01692	Maltafel auf Rollen	31.12.2014	1,5	10,0	183,34	0,00	0,00	0,00	73,34	110,00
	5/0110002/01693	Wandregal auf Schinen	31.12.2014	1,5	10,0	425,59	0,00	0,00	0,00	170,24	255,35
	5/0110002/01694	Papierladenschrank	31.12.2014	1,5	10,0	248,81	0,00	0,00	0,00	99,52	149,29
	5/0110002/01695	Garderobe mit 25 Haken	31.12.2014	1,5	10,0	648,21	0,00	0,00	0,00	259,28	388,93
	5/0110002/01696	Gummistiefelkaktus	31.12.2014	1,5	10,0	130,95	0,00	0,00	0,00	52,38	78,57
	5/0110002/01697	Matschkleiderwagen	31.12.2014	1,5	10,0	130,95	0,00	0,00	0,00	52,38	78,57
	5/0110002/01698	Sessel SH 34cm	31.12.2014	1,5	10,0	171,11	0,00	0,00	0,00	68,44	102,67
	5/0110002/01699	Teeküche Front creme	31.12.2014	1,5	10,0	2 466,23	0,00	0,00	0,00	986,49	1 479,74
	5/0110002/01700	Unterschrank	31.12.2014	1,5	10,0	445,24	0,00	0,00	0,00	178,10	267,14
	5/0110002/01701	Aufbew. Kücheneinrichtung und Apotheke	31.12.2014	1,5	10,0	560,99	0,00	0,00	0,00	224,40	336,59
	5/0110002/01703	Schaumstoffhocker gelb	31.12.2014	1,5	10,0	236,81	0,00	0,00	0,00	94,72	142,09
	5/0110002/01704	Vitrinenschrank 80x40/197	31.12.2014	1,5	10,0	104,76	0,00	0,00	0,00	41,90	62,86
	5/0110002/01705	Garderobenspind	31.12.2014	1,5	10,0	218,25	0,00	0,00	0,00	87,30	130,95
	5/0110002/01706	Schrank mit 2 Türen	31.12.2014	1,5	10,0	104,76	0,00	0,00	0,00	41,90	62,86
	5/0110002/01707	Eckbank KOS	31.12.2014	1,5	10,0	196,43	0,00	0,00	0,00	78,57	117,86
	5/0110002/01708	Schrank 4 Fächer	31.12.2014	1,5	10,0	113,49	0,00	0,00	0,00	45,40	68,09
	5/0110002/01710	Wandschiene	31.12.2014	1,5	10,0	403,76	0,00	0,00	0,00	161,50	242,26
	5/0110002/01711	Schwebetuch	31.12.2014	1,5	10,0	171,33	0,00	0,00	0,00	68,53	102,80
	5/0110002/01712	Klettertauschiene	31.12.2014	1,5	10,0	589,28	0,00	0,00	0,00	235,71	353,57
	5/0110002/01713	Kletternetz	31.12.2014	1,5	10,0	170,24	0,00	0,00	0,00	68,10	102,14
	5/0110002/01714	Bettenschrank 8-tlg.	31.12.2014	1,5	10,0	202,78	0,00	0,00	0,00	81,11	121,67
	5/0110002/01716	Kinderküche Buche	31.12.2014	1,5	10,0	523,80	0,00	0,00	0,00	209,52	314,28
	5/0110002/01717	Tische teilweise klappbar	12.02.2015	2,0	10,0	164,99	0,00	0,00	0,00	55,00	109,99
	5/0110002/01718	Wickeltisch Holz klappbar	30.06.2017	4,0	10,0	234,72	0,00	0,00	0,00	46,94	187,78
	5/0110002/19685	Flexo Papierschrank Lars Zugang 2. Halbjahr 2019	01.07.2019	6,5	10,0	479,59	0,00	0,00	0,00	63,95	415,64
	5/0290001/01665	Bodenreinigungsmaschine Hakotrak	17.09.2014	0,0	8,0	242,00	0,00	0,00	0,00	242,00	0,00
	5/0290001/19498	iLoq Doppeleurozylinder	01.07.2021	6,5	8,0	1 153,47	0,00	0,00	0,00	153,80	999,67
	5/0290003/01669	Turnbank 2,8m breite Ausführung	10.12.2014	1,5	10,0	148,49	0,00	0,00	0,00	59,40	89,09
	5/0290003/01702	Ballbad 195x195	31.12.2014	1,5	10,0	202,97	0,00	0,00	0,00	81,19	121,78
	5/0290003/01709	Rollenrutschbrett	31.12.2014	1,5	10,0	117,86	0,00	0,00	0,00	47,14	70,72
	5/0290003/01715	Turngerätewagen	31.12.2014	1,5	10,0	122,21	0,00	0,00	0,00	48,88	73,33
	5/0290003/19282	Sprungkasten 4-teilig grün	01.07.2021	8,5	10,0	726,46	0,00	0,00	0,00	76,47	649,99

MVAG	Ansatz Konto	Bezeichnung	Inbetrieb- nahme	RND	ND	Buchwert 31.12.2021	Zugänge/ + Umbuchungen	Abgänge/ -	Wertaufholung+/ Wertminderung-	Abschreibung	Buchwert 31.12.2022
	5/0340002/01666	Waschmaschine Bosch	19.09.2014	1,5	10,0	129,50	0,00	0,00	0,00	51,80	77,70
	5/0340002/01667	Wäschetrockner Bosch	19.09.2014	1,5	10,0	116,14	0,00	0,00	0,00	46,46	69,68
	5/0340002/19485	Gewerbegeschirrspüler weiß	01.07.2022	9,5	10,0	0,00	4 822,74	0,00	0,00	241,14	4 581,60
	240012	Kindergarten Doppl-Hart Schulstraße				4 100,28	0,00	0,00	0,00	1 403,60	2 696,68
	5/0180003/18158	2 Computer und 2 Bildschirme	13.07.2015	0,0	4,0	0,00	0,00	0,00	0,00	0,00	0,00
	5/0180003/19417	Lenovo Think Pad L15 G1 15,8§ FHD Core	01.07.2020	1,5	4,0	546,36	0,00	0,00	0,00	218,54	327,82
	5/0290001/18159	Reinigungsmaschine	31.07.2015	0,5	8,0	738,19	0,00	0,00	0,00	492,13	246,06
	5/0290001/19499	iLoq Doppelurozyylinder	01.07.2021	6,5	8,0	1 625,06	0,00	0,00	0,00	216,67	1 408,39
	5/0290003/01719	Karussell Proludic	31.12.2014	1,5	10,0	445,71	0,00	0,00	0,00	178,28	267,43
	5/0290003/01720	Fallschutzplatte	31.12.2014	1,5	10,0	107,66	0,00	0,00	0,00	43,06	64,60
	5/0290003/01721	Sandkasten	31.12.2014	1,5	10,0	417,59	0,00	0,00	0,00	167,04	250,55
	5/0290003/01722	Sonnensegel	31.12.2014	1,5	10,0	219,71	0,00	0,00	0,00	87,88	131,83
	5/0340001/18160	Geschirr Erstausrüstung	01.10.2015	0,0	5,0	0,00	0,00	0,00	0,00	0,00	0,00
	240013	Kindergarten Berg				28 793,11	0,00	0,00	0,00	6 445,93	22 347,18
	5/0110002/12607	Turnnetz für Bodengymnastik	31.12.2017	4,5	10,0	305,83	0,00	0,00	0,00	55,61	250,22
	5/0110002/12609	Kunststoff Stapelliege+Rollensatz	31.12.2017	4,5	10,0	662,28	0,00	0,00	0,00	120,41	541,87
	5/0110002/12631	Werkzeugschrank groß	17.11.2017	4,5	10,0	278,49	0,00	0,00	0,00	50,63	227,86
	5/0110002/12632	Garten Bank KIGA Poppys	31.12.2017	4,5	10,0	311,77	0,00	0,00	0,00	56,69	255,08
	5/0110002/12633	Garten Bank KIGA Poppys	31.12.2017	4,5	10,0	286,58	0,00	0,00	0,00	52,11	234,47
	5/0110002/01723	Decken T-Schiene	02.01.2017	4,0	10,0	2 187,13	0,00	0,00	0,00	437,43	1 749,70
	5/0110002/01724	Einbau der Deckenschienen	31.12.2016	3,5	10,0	324,00	0,00	0,00	0,00	72,00	252,00
	5/0110002/01726	Infosystem mit "65" Display	17.10.2017	4,5	10,0	2 698,74	0,00	0,00	0,00	490,68	2 208,06
	5/0110002/01729	Vorhänge	03.11.2017	4,5	10,0	1 062,46	0,00	0,00	0,00	193,17	869,29
	5/0110002/01731	Getränkestation Komplettsset	03.11.2017	4,5	10,0	439,78	0,00	0,00	0,00	79,96	359,82
	5/0110002/01741	Sitzkissenbank mit Antirutsch 12er	23.11.2017	4,5	10,0	295,65	0,00	0,00	0,00	53,75	241,90
	5/0110002/01750	Sitzkissenbank blau	24.11.2017	4,5	10,0	342,71	0,00	0,00	0,00	62,31	280,40
	5/0110002/01751	Sitzkissenbank grün	24.11.2017	4,5	10,0	342,71	0,00	0,00	0,00	62,31	280,40
	5/0110002/01752	Sitzkissenbank rot	24.11.2017	4,5	10,0	342,71	0,00	0,00	0,00	62,31	280,40
	5/0110002/01754	Leuchttisch rechteckig	31.12.2017	4,5	10,0	229,05	0,00	0,00	0,00	41,65	187,40
	5/0110002/01756	Gemeinschaftsbank gerade	31.12.2017	4,5	10,0	354,57	0,00	0,00	0,00	64,47	290,10
	5/0110002/01759	Schrank mit 13 Eigentumsladen	31.12.2017	4,5	10,0	282,29	0,00	0,00	0,00	51,33	230,96
	5/0110002/01763	Drehhocker Sani Set mit Lehne	31.12.2017	4,5	10,0	229,93	0,00	0,00	0,00	41,81	188,12
	5/0110002/01764	Schrank mit 9 Acryl Materialladen	31.12.2017	4,5	10,0	247,18	0,00	0,00	0,00	44,94	202,24
	5/0110002/01765	Schrank mit 15 Eigentumsladen	31.12.2017	4,5	10,0	282,29	0,00	0,00	0,00	51,33	230,96
	5/0110002/01767	Kindersessel SH 350	31.12.2017	4,5	10,0	448,25	0,00	0,00	0,00	81,50	366,75
	5/0110002/01772	Papierladenschrank	31.12.2017	4,5	10,0	239,63	0,00	0,00	0,00	43,57	196,06
	5/0110002/01773	Wickelkommode klein mit Treppe	31.12.2017	4,5	10,0	410,49	0,00	0,00	0,00	74,63	335,86
	5/0110002/01774	Chaut Poof small	31.12.2017	4,5	10,0	358,60	0,00	0,00	0,00	65,20	293,40

MVAG	Ansatz Konto	Bezeichnung	Inbetrieb- nahme	RND	ND	Buchwert 31.12.2021	Zugänge/ + Umbuchungen -	Abgänge/ -	Wertaufholung+/ Wertminderung-	Abschreibung	Buchwert 31.12.2022
	5/0110002/01775	Club Sessel	31.12.2017	4,5	10,0	291,94	0,00	0,00	0,00	53,08	238,86
	5/0110002/01776	Lounge Couch	31.12.2017	4,5	10,0	226,52	0,00	0,00	0,00	41,19	185,33
	5/0110002/01777	Servierwagen Nirosta	31.12.2017	4,5	10,0	505,86	0,00	0,00	0,00	91,97	413,89
	5/0110002/01778	Abfallsammler 3-fach	31.12.2017	4,5	10,0	406,70	0,00	0,00	0,00	73,95	332,75
	5/0110002/01779	Krippensessel	31.12.2017	4,5	10,0	469,60	0,00	0,00	0,00	85,38	384,22
	5/0110002/01780	Kindersessel SH 350	31.12.2017	4,5	10,0	683,05	0,00	0,00	0,00	124,19	558,86
	5/0110002/01781	Klassik Tisch rechteckig	31.12.2017	4,5	10,0	589,79	0,00	0,00	0,00	107,23	482,56
	5/0110002/01782	Klassik Tisch rechteckig	31.12.2017	4,5	10,0	368,64	0,00	0,00	0,00	67,03	301,61
	5/0110002/01783	Rollenrutschbahn Basic	31.12.2017	4,5	10,0	302,42	0,00	0,00	0,00	54,99	247,43
	5/0110002/19674	Spiegelzelt klein Zugang 2. Halbjahr 2019	01.07.2019	6,5	10,0	504,37	0,00	0,00	0,00	67,25	437,12
	5/0110002/19675	Spiegelzelt groß Zugang 2. Halbjahr 2019	01.07.2019	6,5	10,0	577,50	0,00	0,00	0,00	77,00	500,50
	5/0180003/19399	Lenovo ThinkPad L570	23.01.2018	0,0	4,0	0,00	0,00	0,00	0,00	0,00	0,00
	5/0290001/01725	Reinigungswagen	03.10.2011	0,0	8,0	0,00	0,00	0,00	0,00	0,00	0,00
	5/0290001/01728	Scrubmaster Hako	03.11.2017	2,5	8,0	1 818,48	0,00	0,00	0,00	519,57	1 298,91
	5/0290003/12608	Inhalt für Turngerätewagen	31.12.2017	4,5	10,0	251,05	0,00	0,00	0,00	45,65	205,40
	5/0290003/12634	Krippenbollerwagen	31.12.2017	4,5	10,0	509,71	0,00	0,00	0,00	92,67	417,04
	5/0290003/01730	Baukasten Juwelino	03.11.2017	4,5	10,0	264,00	0,00	0,00	0,00	48,00	216,00
	5/0290003/01732	Lego Spezialsets	06.11.2017	4,5	10,0	389,81	0,00	0,00	0,00	70,87	318,94
	5/0290003/01733	Brio deluxe Bahnsets	06.11.2017	4,5	10,0	389,81	0,00	0,00	0,00	70,87	318,94
	5/0290003/01734	Kindergarten Mini Kugelspiel	06.11.2017	4,5	10,0	246,26	0,00	0,00	0,00	44,77	201,49
	5/0290003/01737	Puzzle Container mit Rollen	23.11.2017	4,5	10,0	342,71	0,00	0,00	0,00	62,31	280,40
	5/0290003/01739	Krippenwagen 4-sitzer	23.11.2017	4,5	10,0	386,69	0,00	0,00	0,00	70,31	316,38
	5/0290003/01742	Bauwagen "Fröbel mit Rollen"	24.11.2017	4,5	10,0	836,30	0,00	0,00	0,00	152,05	684,25
	5/0290003/01743	Magformens 126er Set mit Holzständer	24.11.2017	4,5	10,0	320,71	0,00	0,00	0,00	58,31	262,40
	5/0290003/01744	Klangspiel Koshi 4er Set	24.11.2017	4,5	10,0	320,71	0,00	0,00	0,00	58,31	262,40
	5/0290003/01745	Rhytmiktasche	24.11.2017	4,5	10,0	383,63	0,00	0,00	0,00	69,75	313,88
	5/0290003/01746	Drei Klang Station	24.11.2017	4,5	10,0	260,87	0,00	0,00	0,00	47,43	213,44
	5/0290003/01747	Bauernhofset groß	24.11.2017	4,5	10,0	305,37	0,00	0,00	0,00	55,52	249,85
	5/0290003/01748	Puppenhaus groß mit Familie 6 Stk.	24.11.2017	4,5	10,0	314,57	0,00	0,00	0,00	57,19	257,38
	5/0290003/01749	Großbausteine KIGA Set 29 tlg.	24.11.2017	4,5	10,0	540,14	0,00	0,00	0,00	98,21	441,93
	5/0290003/01753	Dreirad Taxi	24.11.2017	4,5	10,0	289,00	0,00	0,00	0,00	52,55	236,45
	5/0290003/01784	Kletterwand	31.12.2017	4,5	10,0	551,61	0,00	0,00	0,00	100,29	451,32
	5/0290007/12643	Konzertgitarre 4/4	22.06.2018	15,0	20,0	333,35	0,00	0,00	0,00	20,83	312,52
	5/0330001/12642	Telefonanlage A1 Erweiterung	31.12.2017	0,0	5,0	72,33	0,00	0,00	0,00	72,33	0,00
	5/0330001/01727	Telefonanlage OXO Connect Small	18.07.2017	0,0	5,0	1 224,76	0,00	0,00	0,00	1 224,76	0,00
	5/0340002/01735	Waschmaschine Bosch	06.11.2017	4,5	10,0	266,69	0,00	0,00	0,00	48,49	218,20
	5/0340002/01736	Wärmepumpentrockner Bosch	06.11.2017	4,5	10,0	285,04	0,00	0,00	0,00	51,83	233,21

MVAG	Ansatz Konto	Bezeichnung	Inbetrieb- nahme	RND	ND	Buchwert 31.12.2021	Zugänge/ + Umbuchungen -	Abgänge/ -	Wertaufholung+/ Wertminderung-	Abschreibung	Buchwert 31.12.2022
	240014	Kindergarten Hainzenbachstraße				14 544,84	5 740,00	0,00	0,00	3 659,09	16 625,75
	5/0110002/12644	Caht Pouf small 900	30.06.2016	3,0	10,0	413,98	0,00	0,00	0,00	103,50	310,48
	5/0110002/12646	Servicewagen Nirosta	30.06.2016	3,0	10,0	248,73	0,00	0,00	0,00	62,18	186,55
	5/0110002/12650	Magnet Pinwand	30.06.2016	3,0	10,0	209,70	0,00	0,00	0,00	52,43	157,27
	5/0110002/13517	Schlauchwagen inkl. Gartenschlauch	07.11.2016	3,5	10,0	202,97	0,00	0,00	0,00	45,10	157,87
	5/0110002/13520	Elterncafe Minimal	14.11.2016	3,5	10,0	2 623,05	0,00	0,00	0,00	582,90	2 040,15
	5/0110002/13521	Faszinationsmatten	14.11.2016	3,5	10,0	198,36	0,00	0,00	0,00	44,08	154,28
	5/0110002/13522	Jahreskreis blanko	14.11.2016	3,5	10,0	359,78	0,00	0,00	0,00	79,95	279,83
	5/0110002/13523	St. Martin Set	14.11.2016	3,5	10,0	207,00	0,00	0,00	0,00	46,00	161,00
	5/0110002/13524	Vorhänge für KG	15.11.2016	3,5	10,0	4 165,04	0,00	0,00	0,00	925,56	3 239,48
	5/0110002/13697	Entenland Gesamtpaket	22.11.2016	3,5	10,0	216,38	0,00	0,00	0,00	48,08	168,30
	5/0110002/13699	Sitzgarnitur für Erwachsene	29.11.2016	3,5	10,0	416,09	0,00	0,00	0,00	92,46	323,63
	5/0110002/13700	Teeküche lt. Plan	31.12.2016	3,5	10,0	219,96	0,00	0,00	0,00	48,88	171,08
	5/0110002/19686	Flexo Halbtürenschränk u. Flexo Regal mit 8 kleinen und 2	01.07.2019	6,5	10,0	623,13	0,00	0,00	0,00	83,08	540,05
	5/0110002/19730	Spürnasenecke Möbel mobil	01.07.2022	9,5	10,0	0,00	5 740,00	0,00	0,00	287,00	5 453,00
	5/0290001/13507	Schrubmaster Hako B30/CL.	16.08.2016	1,5	8,0	1 467,43	0,00	0,00	0,00	586,97	880,46
	5/0290007/13698	Klingende Stäbe	29.11.2016	13,5	20,0	416,22	0,00	0,00	0,00	28,70	387,52
	5/0330001/13702	Telefonanlage Nachbestellung	31.12.2016	0,0	5,0	0,00	0,00	0,00	0,00	0,00	0,00
	5/0330001/13703	Telefonanlage	31.12.2016	0,0	5,0	0,00	0,00	0,00	0,00	0,00	0,00
	5/0340002/13525	Waschmaschine Bosch	22.11.2016	3,5	10,0	410,63	0,00	0,00	0,00	91,25	319,38
	5/0340002/13696	Wärmepumpentrockner Bosch	22.11.2016	3,5	10,0	275,24	0,00	0,00	0,00	61,16	214,08
	5/0340002/13701	Geschirrspüler Gewerbe	31.12.2016	3,5	10,0	1 543,55	0,00	0,00	0,00	343,01	1 200,54
	5/0340002/19351	Waschmaschine Bosch	08.04.2019	6,0	10,0	327,60	0,00	0,00	0,00	46,80	280,80
	240801	Krabbelstube Hart				44 177,16	0,00	0,00	0,00	7 803,37	36 373,79
	5/0110002/13479	Möblierung (1)	01.10.2018	5,5	10,0	40 369,66	0,00	0,00	0,00	6 210,72	34 158,94
	5/0110002/13707	Eigentumshängeschrank	22.12.2011	0,0	10,0	0,00	0,00	0,00	0,00	0,00	0,00
	5/0110002/13711	Wickeltisch mit Stiegenaufgang rechts	22.12.2011	0,0	10,0	0,00	0,00	0,00	0,00	0,00	0,00
	5/0110002/13712	Teeküche inkl. Nischenrückwand	31.12.2011	0,0	10,0	0,00	0,00	0,00	0,00	0,00	0,00
	5/0110002/13714	Schränk für Heißlufttherd	31.12.2011	0,0	10,0	0,00	0,00	0,00	0,00	0,00	0,00
	5/0110002/13715	Fußmatte	31.12.2011	0,0	10,0	0,00	0,00	0,00	0,00	0,00	0,00
	5/0110002/13716	Krippen Garderobenständer	31.12.2011	0,0	10,0	0,00	0,00	0,00	0,00	0,00	0,00
	5/0110002/13717	Eckverbau inkl. Zubehör	31.12.2014	1,5	10,0	531,43	0,00	0,00	0,00	212,57	318,86
	5/0110002/13719	Twinner Twist Classic Blue	17.05.2016	3,0	10,0	216,66	0,00	0,00	0,00	54,17	162,49
	5/0110002/01596	Schaumstoffmatratze	31.07.2012	0,0	10,0	32,55	0,00	0,00	0,00	32,55	0,00
	5/0110002/01599	Bällebad ohne Bälle	27.11.2014	1,5	10,0	133,38	0,00	0,00	0,00	53,35	80,03
	5/0110002/19671	Vorhänge	28.02.2019	6,0	10,0	402,04	0,00	0,00	0,00	57,43	344,61
	5/0180003/18471	Public Display Sony	29.01.2019	0,0	4,0	783,48	0,00	0,00	0,00	783,48	0,00
	5/0290003/13704	Spielmaterialset	05.09.2011	0,0	10,0	0,00	0,00	0,00	0,00	0,00	0,00

MVAG	Ansatz Konto	Bezeichnung	Inbetrieb- nahme	RND	ND	Buchwert 31.12.2021	Zugänge/ + Umbuchungen -	Abgänge/ -	Wertaufholung+/ Wertminderung-	Abschreibung	Buchwert 31.12.2022
	5/0290003/13718	Federwippe J 856	30.06.2016	3,0	10,0	210,90	0,00	0,00	0,00	52,73	158,17
	5/0290003/01613	Wickeltisch mit Stiegenaufgang links	22.12.2011	0,0	10,0	0,00	0,00	0,00	0,00	0,00	0,00
	5/0340002/13294	Waschmaschine und Trockner Bosch	27.12.2018	5,5	10,0	863,15	0,00	0,00	0,00	132,79	730,36
	5/0340002/13705	Wäschetrockner	26.09.2011	0,0	10,0	0,00	0,00	0,00	0,00	0,00	0,00
	5/0340002/01597	Geschirrspüler integr. Bosch	28.10.2013	0,5	10,0	86,78	0,00	0,00	0,00	57,85	28,93
	5/0340002/01598	Wäschetrockner	17.06.2014	1,0	10,0	217,20	0,00	0,00	0,00	108,60	108,60
	5/0340002/18472	Waschmaschine Bosch	25.02.2019	6,0	10,0	329,93	0,00	0,00	0,00	47,13	282,80
	240802	Krabbelstube Richterstraße				0,00	0,00	0,00	0,00	0,00	0,00
	5/0340002/01262	Geschirrspüler Bosch	01.01.2009	0,0	10,0	0,00	0,00	0,00	0,00	0,00	0,00
	240803	Krabbelstube Spillheide				5 558,85	0,00	0,00	0,00	1 023,37	4 535,48
	5/0110002/13720	Kombischrank sperrbar	31.12.2011	0,0	10,0	0,00	0,00	0,00	0,00	0,00	0,00
	5/0110002/13725	Krippen Garderobenständer einseitig	31.12.2011	0,0	10,0	0,00	0,00	0,00	0,00	0,00	0,00
	5/0110002/13727	Wickeltisch mit Stiegenaufgang rechts	31.12.2011	0,0	10,0	0,00	0,00	0,00	0,00	0,00	0,00
	5/0110002/13728	Teeküche Hellbeige	31.12.2011	0,0	10,0	0,00	0,00	0,00	0,00	0,00	0,00
	5/0110002/13729	Herd Set+Zanussi Ceran Kochfeld	31.12.2011	0,0	10,0	0,00	0,00	0,00	0,00	0,00	0,00
	5/0110002/13731	Wärmepumpentrockner Bosch	09.05.2012	0,0	10,0	0,00	0,00	0,00	0,00	0,00	0,00
	5/0110002/13733	Podest Birke	16.09.2014	1,5	10,0	215,76	0,00	0,00	0,00	86,30	129,46
	5/0110002/13734	Podest Kombination	16.09.2014	1,5	10,0	144,66	0,00	0,00	0,00	57,86	86,80
	5/0110002/13735	Spiegelhaus	22.12.2014	1,5	10,0	172,34	0,00	0,00	0,00	68,94	103,40
	5/0110002/13736	Waschmaschine Bosch	02.12.2015	2,5	10,0	155,45	0,00	0,00	0,00	44,41	111,04
	5/0110002/13737	Garderoben Eigentumskästchen	30.06.2016	3,0	10,0	450,40	0,00	0,00	0,00	112,60	337,80
	5/0110002/19464	Teppiche Passion 1021	13.06.2019	6,0	10,0	772,10	0,00	0,00	0,00	110,30	661,80
	5/0110002/19472	Gartenhütte	05.06.2019	6,0	10,0	373,47	0,00	0,00	0,00	53,35	320,12
	5/0110002/19479	Zwillingskinderwagen	22.01.2019	6,0	10,0	886,64	0,00	0,00	0,00	126,66	759,98
	5/0110002/19678	Küchenmöbelierung Kinderküche 1 Unterschrank, 1 Hänge	01.07.2019	6,5	10,0	1 452,54	0,00	0,00	0,00	193,67	1 258,87
	5/0290001/19493	iLoq Doppelleurozylinder	01.07.2021	6,5	8,0	813,99	0,00	0,00	0,00	108,53	705,46
	5/0290003/13723	Ballbad quadratisch einfarbig	31.12.2011	0,0	10,0	0,00	0,00	0,00	0,00	0,00	0,00
	5/0290003/13732	Softbausteine 9-tlg.	17.06.2014	1,0	10,0	121,50	0,00	0,00	0,00	60,75	60,75
	240804	Krabbelstube Schulzentrum Hart				7 680,04	0,00	0,00	0,00	1 299,41	6 380,63
	5/0110002/12698	Zwillingswagen Twinner Twist	17.06.2014	1,0	10,0	113,17	0,00	0,00	0,00	56,59	56,58
	5/0110002/19043	Wickeltisch mit Stiegenaufgang	22.12.2011	0,0	10,0	0,00	0,00	0,00	0,00	0,00	0,00
	5/0110002/19044	Gardrobenspind 1türig	22.12.2011	0,0	10,0	0,00	0,00	0,00	0,00	0,00	0,00
	5/0110002/19045	Abstellschrank offen	22.12.2011	0,0	10,0	0,00	0,00	0,00	0,00	0,00	0,00
	5/0110002/19046	Eigentumshängeschrank	22.12.2011	0,0	10,0	0,00	0,00	0,00	0,00	0,00	0,00
	5/0110002/19047	Krippengarderobenständer	22.12.2011	0,0	10,0	0,00	0,00	0,00	0,00	0,00	0,00
	5/0110002/19048	Schrank für Heißlufttherd	31.12.2011	0,0	10,0	0,00	0,00	0,00	0,00	0,00	0,00
	5/0110002/19049	Teeküche mit Nischenrückwand	31.12.2011	0,0	10,0	0,00	0,00	0,00	0,00	0,00	0,00

MVAG	Ansatz Konto	Bezeichnung	Inbetrieb- nahme	RND	ND	Buchwert 31.12.2021	Zugänge/ + Umbuchungen	Abgänge/ -	Wertaufholung+/ Wertminderung-	Abschreibung	Buchwert 31.12.2022
	5/0110002/19050	Fußmatte	31.12.2011	0,0	10,0	0,00	0,00	0,00	0,00	0,00	0,00
	5/0110002/19051	Eckverbau inkl. Zubehör	31.12.2014	1,5	10,0	531,43	0,00	0,00	0,00	212,57	318,86
	5/0110002/19052	Twinner Twist Classic Blue	17.05.2016	3,0	10,0	216,66	0,00	0,00	0,00	54,17	162,49
	5/0110002/19692	Sonnensegel für Spielturm	01.07.2020	7,5	10,0	1 028,50	0,00	0,00	0,00	121,00	907,50
	5/0110002/19708	Sonnenschirm Modell Fortero easy	01.07.2021	8,5	10,0	798,95	0,00	0,00	0,00	84,10	714,85
	5/0290001/19495	iLoq Doppelurozylinder	01.07.2021	6,5	8,0	1 398,58	0,00	0,00	0,00	186,48	1 212,10
	5/0290003/13741	Krabbel Rutsch Kombi	31.12.2016	3,5	10,0	1 764,00	0,00	0,00	0,00	392,00	1 372,00
	5/0290003/19054	Spielmaterialset	05.09.2011	0,0	10,0	0,00	0,00	0,00	0,00	0,00	0,00
	5/0290003/19283	Nestschaukel Mini Robine	01.07.2021	8,5	10,0	1 828,75	0,00	0,00	0,00	192,50	1 636,25
	5/0340002/19053	Wäschetrockner	26.09.2011	0,0	10,0	0,00	0,00	0,00	0,00	0,00	0,00
	240805	Krabbelstube Doppl-Hart Haidfeldstraße 29				4 316,15	0,00	0,00	0,00	1 627,09	2 689,06
	5/0110002/13743	Eckbank links 190+ rechts 150	21.10.2014	1,5	10,0	137,07	0,00	0,00	0,00	54,83	82,24
	5/0110002/13744	Küchenblock + Ablageschrank	21.10.2014	1,5	10,0	607,04	0,00	0,00	0,00	242,82	364,22
	5/0110002/13745	Einbauherd+Ceranfeld Ignis	21.10.2014	1,5	10,0	101,83	0,00	0,00	0,00	40,73	61,10
	5/0110002/13746	Gewerbegeschirrspüler Miele	21.10.2014	1,5	10,0	489,54	0,00	0,00	0,00	195,82	293,72
	5/0110002/13747	Badewannenschrank Buche	21.10.2014	1,5	10,0	102,81	0,00	0,00	0,00	41,12	61,69
	5/0110002/13748	Wickeltisch mit Treppe und Lade	21.10.2014	1,5	10,0	159,39	0,00	0,00	0,00	63,76	95,63
	5/0110002/13749	Sinnespodest	21.10.2014	1,5	10,0	422,96	0,00	0,00	0,00	169,18	253,78
	5/0110002/13750	Raumpodest	21.10.2014	1,5	10,0	489,54	0,00	0,00	0,00	195,82	293,72
	5/0110002/13751	Wandregal auf Schienen	21.10.2014	1,5	10,0	106,53	0,00	0,00	0,00	42,61	63,92
	5/0110002/13752	Spielpodest	21.10.2014	1,5	10,0	290,59	0,00	0,00	0,00	116,24	174,35
	5/0110002/13753	Sitzkissenbank	03.03.2015	2,0	10,0	180,00	0,00	0,00	0,00	60,00	120,00
	5/0110002/13754	Wandgarderobe	23.10.2015	2,5	10,0	257,08	0,00	0,00	0,00	73,45	183,63
	5/0110002/13755	Vorhänge	30.06.2017	4,0	10,0	289,96	0,00	0,00	0,00	57,99	231,97
	5/0180003/19418	Lenovo Think Pad L15 G1 15,6" FHD Core	01.07.2020	1,5	4,0	546,36	0,00	0,00	0,00	218,54	327,82
	5/0340002/13742	Waschmaschine Bosch	19.09.2014	1,5	10,0	135,45	0,00	0,00	0,00	54,18	81,27
	240806	Krabbelstube Hainzenbachstraße				8 691,31	0,00	0,00	0,00	1 931,37	6 759,94
	5/0110002/13756	Unterkonstruktion für Decken	31.12.2016	3,5	10,0	490,68	0,00	0,00	0,00	109,04	381,64
	5/0110002/13757	Unterkonstruktion für Decken	31.12.2016	3,5	10,0	490,68	0,00	0,00	0,00	109,04	381,64
	5/0110002/13758	Wandverkleidung mit Fensterbank	31.12.2016	3,5	10,0	584,75	0,00	0,00	0,00	129,94	454,81
	5/0110002/13759	Wandverkleidung mit Fensterbank	31.12.2016	3,5	10,0	584,75	0,00	0,00	0,00	129,94	454,81
	5/0110002/13760	Wandverkleidung mit Fensterbank	31.12.2016	3,5	10,0	584,75	0,00	0,00	0,00	129,94	454,81
	5/0110002/13761	Wandverkleidung mit Fensterbank	31.12.2016	3,5	10,0	528,72	0,00	0,00	0,00	117,49	411,23
	5/0110002/13762	Wandverkleidung mit Fensterbank	31.12.2016	3,5	10,0	584,75	0,00	0,00	0,00	129,94	454,81
	5/0110002/13763	Wandverkleidung mit Fensterbank	31.12.2016	3,5	10,0	584,75	0,00	0,00	0,00	129,94	454,81
	5/0110002/13764	Wandverkleidung mit Fensterbank	31.12.2016	3,5	10,0	584,75	0,00	0,00	0,00	129,94	454,81
	5/0110002/13765	Wandverkleidung mit Fensterbank	31.12.2016	3,5	10,0	584,75	0,00	0,00	0,00	129,94	454,81
	5/0110002/13766	Wandverkleidung mit Fensterbank	31.12.2016	3,5	10,0	548,21	0,00	0,00	0,00	121,82	426,39

MVAG	Ansatz Konto	Bezeichnung	Inbetrieb- nahme	RND	ND	Buchwert 31.12.2021	Zugänge/ + Umbuchungen -	Abgänge/ -	Wertaufholung+/ Wertminderung-	Abschreibung	Buchwert 31.12.2022
	5/0110002/19285	Teeküche laut Plan	31.12.2016	3,5	10,0	426,68	0,00	0,00	0,00	94,82	331,86
	5/0330001/19287	Infoscreen	12.09.2016	0,0	5,0	0,00	0,00	0,00	0,00	0,00	0,00
	5/0340002/19286	Reinigungsmaschine	31.12.2016	3,5	10,0	2 113,09	0,00	0,00	0,00	469,58	1 643,51
	240807	Krabbelstube Berg				4 538,45	1 411,67	0,00	0,00	707,53	5 242,59
	5/0110002/13770	Schrank mit 12 Materialladen	11.01.2018	5,0	10,0	250,69	0,00	0,00	0,00	41,78	208,91
	5/0110002/13771	Viertelkreisklappmatte	11.01.2018	5,0	10,0	357,54	0,00	0,00	0,00	59,59	297,95
	5/0110002/13772	Schrank mit 12 Materialladen	31.12.2017	4,5	10,0	229,80	0,00	0,00	0,00	41,78	188,02
	5/0110002/13773	Viertelklappmatte mit 2 Lehnpolster	31.12.2017	4,5	10,0	327,75	0,00	0,00	0,00	59,59	268,16
	5/0110002/13774	Papierfächerschrank geschlossen	31.12.2017	4,5	10,0	230,73	0,00	0,00	0,00	41,95	188,78
	5/0110002/19677	8 Stk. Fahrbare Garderobe (mobiler Taschenwagen) Zugar	01.07.2019	6,5	10,0	845,00	0,00	0,00	0,00	112,67	732,33
	5/0110002/19732	Outdoor Spielhäuser Set	01.07.2022	9,5	10,0	0,00	1 411,67	0,00	0,00	70,58	1 341,09
	5/0290003/13769	Krippenwagen 4-Sitzer	23.11.2017	4,5	10,0	386,69	0,00	0,00	0,00	70,31	316,38
	5/0290003/19275	Kletter Brücke + Balancierbrett Zugang 2. Halbjahr 2019	01.07.2019	6,5	10,0	411,25	0,00	0,00	0,00	54,83	356,42
	5/0290007/13699	Percussion Set f. KS Berg Zugang 2. Halbjahr 2019	01.07.2019	16,5	20,0	364,67	0,00	0,00	0,00	20,84	343,83
	5/0290007/13700	Klingende Stäbe Konor KSM Zugang 2. Halbjahr 2019	01.07.2019	16,5	20,0	582,60	0,00	0,00	0,00	33,29	549,31
	5/0340002/13767	Waschmaschine Bosch	06.11.2017	4,5	10,0	266,69	0,00	0,00	0,00	48,49	218,20
	5/0340002/13768	Wärmepumpentrockner Bosch	06.11.2017	4,5	10,0	285,04	0,00	0,00	0,00	51,83	233,21
	240808	Krabbelstube Doppl-Hart Haidfeldstraße 31a				25 321,84	0,00	0,00	0,00	5 260,88	20 060,96
	5/0110002/18726	Granuflex Doppelbock Element Sandkasten	10.11.2016	3,5	10,0	588,76	0,00	0,00	0,00	130,84	457,92
	5/0110002/18729	Fallschutzplatte	10.11.2016	3,5	10,0	300,40	0,00	0,00	0,00	66,76	233,64
	5/0110002/18731	Kinderspielsand für Sandkisten	10.11.2016	3,5	10,0	248,29	0,00	0,00	0,00	55,18	193,11
	5/0110002/18732	Sonnenschirm Piazzion	10.11.2016	3,5	10,0	448,90	0,00	0,00	0,00	99,76	349,14
	5/0110002/18734	Nestschaukeln	10.11.2016	3,5	10,0	1 602,83	0,00	0,00	0,00	356,18	1 246,65
	5/0110002/18735	Fallschutzplatte	10.11.2016	3,5	10,0	872,12	0,00	0,00	0,00	193,80	678,32
	5/0110002/18736	Weiden Tipi mit spitzem Dach	10.11.2016	3,5	10,0	441,04	0,00	0,00	0,00	98,01	343,03
	5/0110002/18738	Neumontagen und Installationsprüfung	10.11.2016	3,5	10,0	463,57	0,00	0,00	0,00	103,02	360,55
	5/0110002/18740	Vorhänge	15.11.2016	3,5	10,0	1 468,24	0,00	0,00	0,00	326,28	1 141,96
	5/0110002/18748	Abenteuerwagen	28.11.2016	3,5	10,0	536,74	0,00	0,00	0,00	119,28	417,46
	5/0110002/18749	Rolladen Sonnenschutz	28.11.2016	3,5	10,0	634,16	0,00	0,00	0,00	140,92	493,24
	5/0110002/18751	Personalbank	31.12.2016	3,5	10,0	389,36	0,00	0,00	0,00	86,52	302,84
	5/0110002/18752	Teeküche	31.12.2016	3,5	10,0	361,49	0,00	0,00	0,00	80,33	281,16
	5/0110002/18754	Unterbau Kühlschrank	31.12.2016	3,5	10,0	235,91	0,00	0,00	0,00	52,42	183,49
	5/0110002/18755	Sonderschrank	31.12.2016	3,5	10,0	343,61	0,00	0,00	0,00	76,36	267,25
	5/0110002/18756	Stiegenschrank m. Ausziehsicherung	31.12.2016	3,5	10,0	617,19	0,00	0,00	0,00	137,15	480,04
	5/0110002/18757	Unterschrank m. 4 Schubladen	31.12.2016	3,5	10,0	429,27	0,00	0,00	0,00	95,39	333,88
	5/0110002/18758	Unterschrank m. 4 Schubladen	31.12.2016	3,5	10,0	200,09	0,00	0,00	0,00	44,46	155,63
	5/0110002/18759	Baby Badewanne	31.12.2016	3,5	10,0	376,72	0,00	0,00	0,00	83,72	293,00
	5/0110002/18760	Wickelaufgabe	31.12.2016	3,5	10,0	263,27	0,00	0,00	0,00	58,50	204,77

MVAG	Ansatz Konto	Bezeichnung	Inbetrieb- nahme	RND	ND	Buchwert 31.12.2021	Zugänge/ + Umbuchungen	Abgänge/ -	Wertaufholung+/ Wertminderung-	Abschreibung	Buchwert 31.12.2022
	5/0110002/18762	Teeküche	31.12.2016	3,5	10,0	2 612,01	0,00	0,00	0,00	580,45	2 031,56
	5/0110002/18763	Aufpreis f. Ausführung doppl. Ladenblock	31.12.2016	3,5	10,0	353,09	0,00	0,00	0,00	78,46	274,63
	5/0110002/18764	Erweiterung Küche	31.12.2016	3,5	10,0	349,82	0,00	0,00	0,00	77,74	272,08
	5/0110002/18766	Nischenrückwand f. Teeküche	31.12.2016	3,5	10,0	321,47	0,00	0,00	0,00	71,44	250,03
	5/0110002/18767	Einbau Kühl-Gefrierkombination	31.12.2016	3,5	10,0	252,65	0,00	0,00	0,00	56,14	196,51
	5/0110002/18768	Einbau Herdset m. Cerankochfeld	31.12.2016	3,5	10,0	265,42	0,00	0,00	0,00	58,98	206,44
	5/0110002/18771	Wandregal auf Schienen	31.12.2016	3,5	10,0	258,67	0,00	0,00	0,00	57,48	201,19
	5/0110002/18772	Raumverteiler	31.12.2016	3,5	10,0	1 296,23	0,00	0,00	0,00	288,05	1 008,18
	5/0110002/18773	Verbau Betonsäule	31.12.2016	3,5	10,0	268,18	0,00	0,00	0,00	59,60	208,58
	5/0110002/18774	Schränke	31.12.2016	3,5	10,0	304,49	0,00	0,00	0,00	67,66	236,83
	5/0110002/18775	Kinderküche	31.12.2016	3,5	10,0	341,54	0,00	0,00	0,00	75,90	265,64
	5/0110002/18776	Raumpodest	31.12.2018	5,5	10,0	1 936,90	0,00	0,00	0,00	297,98	1 638,92
	5/0110002/18777	Schrank m. 12 Materialladen	31.12.2016	3,5	10,0	196,31	0,00	0,00	0,00	43,62	152,69
	5/0110002/18778	Schrank mit Schreibpult	31.12.2016	3,5	10,0	181,46	0,00	0,00	0,00	40,32	141,14
	5/0110002/18781	Viertelkreismatte mit 2 Lehnenpolster	09.01.2017	4,0	10,0	302,47	0,00	0,00	0,00	60,49	241,98
	5/0110002/18782	Bettzeugschrank	09.01.2017	4,0	10,0	213,87	0,00	0,00	0,00	42,77	171,10
	5/0110002/18786	Kleinkinderrutsche + Fallschutz	31.12.2017	4,5	10,0	1 020,25	0,00	0,00	0,00	185,50	834,75
	5/0110002/18789	Sinnespodest	09.01.2017	4,0	10,0	1 544,23	0,00	0,00	0,00	308,85	1 235,38
	5/0110002/18794	Spiegelhaus	31.12.2016	3,5	10,0	283,19	0,00	0,00	0,00	62,93	220,26
	5/0110002/19347	ThinkPad L580	03.04.2019	6,0	10,0	566,41	0,00	0,00	0,00	80,92	485,49
	5/0290001/19494	iLoq Doppeleurozylinder	01.07.2021	6,5	8,0	1 145,03	0,00	0,00	0,00	152,67	992,36
	5/0330001/18792	Telefonanlage OXO A1	15.10.2016	0,0	5,0	0,00	0,00	0,00	0,00	0,00	0,00
	5/0330001/19379	Infoscreen 65 Bravia pro	06.10.2016	0,0	5,0	0,00	0,00	0,00	0,00	0,00	0,00
	5/0330001/19380	Infoscreen 65 Bravia pro	06.09.2016	0,0	5,0	0,00	0,00	0,00	0,00	0,00	0,00
	5/0340002/18741	Waschmaschine Bosch	25.11.2016	3,5	10,0	215,17	0,00	0,00	0,00	47,82	167,35
	5/0340002/18743	Wärmepumpentrockner	25.11.2016	3,5	10,0	271,02	0,00	0,00	0,00	60,23	210,79
	250001	Hort Doppl-Hart				6 545,71	0,00	0,00	0,00	2 064,52	4 481,19
	5/0110002/01269	Hortsessel	01.01.2008	0,0	10,0	0,00	0,00	0,00	0,00	0,00	0,00
	5/0110002/01270	Schultaschenregale	01.01.2008	0,0	10,0	0,00	0,00	0,00	0,00	0,00	0,00
	5/0110002/01271	Tisch rechteckig	01.01.2008	0,0	10,0	0,00	0,00	0,00	0,00	0,00	0,00
	5/0110002/01272	Schränke	01.01.2008	0,0	10,0	0,00	0,00	0,00	0,00	0,00	0,00
	5/0110002/18645	Bausteine Satz	30.06.2013	0,0	10,0	56,21	0,00	0,00	0,00	56,21	0,00
	5/0110002/18647	Küchenblock DAN 240 cm	20.10.2014	1,5	10,0	274,94	0,00	0,00	0,00	109,98	164,96
	5/0110002/18648	Hängegarderobe für 24 Kinder	20.10.2014	1,5	10,0	228,41	0,00	0,00	0,00	91,36	137,05
	5/0110002/18649	Küchenblock DAN 360 cm	20.10.2014	1,5	10,0	412,39	0,00	0,00	0,00	164,96	247,43
	5/0110002/18650	Küchenblock DAN 270 cm	20.10.2014	1,5	10,0	309,29	0,00	0,00	0,00	123,72	185,57
	5/0110002/18652	Küchenblock DAN 600 cm	20.10.2014	1,5	10,0	687,33	0,00	0,00	0,00	274,93	412,40
	5/0110002/18654	Niederschrank Zusatz	20.10.2014	1,5	10,0	172,71	0,00	0,00	0,00	69,08	103,63

MVAG	Ansatz Konto	Bezeichnung	Inbetrieb- nahme	RND	ND	Buchwert 31.12.2021	Zugänge/ + Umbuchungen -	Abgänge/	Wertaufholung+/ Wertminderung-	Abschreibung	Buchwert 31.12.2022
	5/0110002/18655	Hängegarderobe für 46 Kinder	21.10.2014	1,5	10,0	437,77	0,00	0,00	0,00	175,11	262,66
	5/0110002/18656	Wandregal auf Schienen	21.10.2014	1,5	10,0	126,89	0,00	0,00	0,00	50,76	76,13
	5/0110002/18719	Eckbank	21.10.2014	1,5	10,0	123,36	0,00	0,00	0,00	49,34	74,02
	5/0110002/18722	Vorhänge für Hort	31.12.2014	1,5	10,0	839,56	0,00	0,00	0,00	335,82	503,74
	5/0290003/01267	Nestschaukel	01.01.2009	0,0	10,0	0,00	0,00	0,00	0,00	0,00	0,00
	5/0340002/18653	Gewerbegeschirrspüler	20.10.2014	1,5	10,0	440,59	0,00	0,00	0,00	176,24	264,35
	5/0340002/18723	Waschmaschine Bosch	31.12.2014	1,5	10,0	123,25	0,00	0,00	0,00	49,30	73,95
	5/0340002/18724	Wäschetrockner Bosch	31.12.2014	1,5	10,0	109,89	0,00	0,00	0,00	43,96	65,93
	5/0340002/19476	Gewerbegeschirrspüler AW weiß Zugang 2. Halbjahr 2019	01.07.2019	6,5	10,0	2 203,12	0,00	0,00	0,00	293,75	1 909,37
	250002	Hort Hart				5 417,52	3 644,35	0,00	0,00	1 135,16	7 926,71
	5/0110002/18201	Gitarre Admira 4/4	31.12.2017	14,5	20,0	310,00	0,00	0,00	0,00	20,00	290,00
	5/0110002/18204	Antiallergikerteppich	31.08.2015	2,5	10,0	203,00	0,00	0,00	0,00	58,00	145,00
	5/0110002/19683	Hort Modulsofa 3er Sitzteil SH 42 cm Zugang 2. Halbjahr 2019	01.07.2019	6,5	10,0	436,13	0,00	0,00	0,00	58,15	377,98
	5/0110002/19709	Schwer entflammbare Vorhänge + Montage	01.07.2021	8,5	10,0	2 020,59	0,00	0,00	0,00	212,69	1 807,90
	5/0110002/19726	Sitzgruppe Spessart 200	01.01.2022	9,0	10,0	0,00	3 644,35	0,00	0,00	364,44	3 279,91
	5/0290003/18199	Großbausteine Festung 19 Teile	01.12.2016	3,5	10,0	294,37	0,00	0,00	0,00	65,42	228,95
	5/0290003/18202	Judo Seile + Unterkonstruktion	31.12.2017	4,5	10,0	1 152,16	0,00	0,00	0,00	209,48	942,68
	5/0290003/19276	Aurednik Torunier Kicker Master Cup 121 x 70,5 cm Zugang 2. Halbjahr 2019	01.07.2019	6,5	10,0	493,55	0,00	0,00	0,00	65,81	427,74
	5/0290003/19279	Puppenhaus Maxi Zugang 2. Halbjahr 2019	01.07.2019	6,5	10,0	305,64	0,00	0,00	0,00	40,75	264,89
	5/0340002/01246	Unterbaukühlschrank	01.01.2010	0,0	10,0	0,00	0,00	0,00	0,00	0,00	0,00
	5/0340002/18200	Standkühlschrank Liebherr	10.01.2017	4,0	10,0	202,08	0,00	0,00	0,00	40,42	161,66
	5/0340002/18203	Waschmaschine	23.11.2011	0,0	10,0	0,00	0,00	0,00	0,00	0,00	0,00
	250003	Hort Spillheide				25 620,93	0,00	0,00	0,00	3 129,43	22 491,50
	4/0340002/19467	Waschmaschine Zugang 2. Halbjahr 2019	01.07.2019	6,5	10,0	312,49	0,00	0,00	0,00	41,67	270,82
	5/0110002/01248	Gardrobenschränke	01.01.2009	0,0	10,0	0,00	0,00	0,00	0,00	0,00	0,00
	5/0110002/01298	Hortessel SH 38 c	01.01.2009	0,0	10,0	0,00	0,00	0,00	0,00	0,00	0,00
	5/0110002/18206	Hortküche Magnolia	31.12.2011	0,0	10,0	0,00	0,00	0,00	0,00	0,00	0,00
	5/0110002/18207	Garderobenständler einseitig	31.12.2011	0,0	10,0	0,00	0,00	0,00	0,00	0,00	0,00
	5/0110002/18210	Spielpolsterset	17.06.2014	1,0	10,0	124,61	0,00	0,00	0,00	62,31	62,30
	5/0110002/18215	Mat. f. Bücherregal	11.05.2015	2,0	10,0	209,23	0,00	0,00	0,00	69,74	139,49
	5/0110002/18217	Klettertauschschienen	05.10.2015	2,5	10,0	533,52	0,00	0,00	0,00	152,43	381,09
	5/0110002/19705	Erneuerung Küchenzeile	01.07.2021	8,5	10,0	18 280,31	0,00	0,00	0,00	1 924,24	16 356,07
	5/0290001/19490	iLoq Doppelprofilzylinder	01.07.2021	6,5	8,0	855,98	0,00	0,00	0,00	114,13	741,85
	5/0290003/18209	Kletternetzelement Basic	17.06.2014	1,0	10,0	84,63	0,00	0,00	0,00	42,32	42,31
	5/0290003/18211	Schwebetuch	17.06.2014	1,0	10,0	140,74	0,00	0,00	0,00	70,37	70,37
	5/0290003/18212	Kletterschwebenetz	17.06.2014	1,0	10,0	144,97	0,00	0,00	0,00	72,49	72,48
	5/0290003/18213	Basic Turnböckchen groß	17.06.2014	1,0	10,0	83,76	0,00	0,00	0,00	41,88	41,88
	5/0290003/18216	Kletternetzelement Basic	05.10.2015	2,5	10,0	151,04	0,00	0,00	0,00	43,15	107,89

MVAG	Ansatz Konto	Bezeichnung	Inbetrieb- nahme	RND	ND	Buchwert 31.12.2021	Zugänge/ + Umbuchungen -	Abgänge/ -	Wertaufholung+/ Wertminderung-	Abschreibung	Buchwert 31.12.2022
	5/0290003/19284	Robinien Spielhaus	01.07.2021	8,5	10,0	4 699,65	0,00	0,00	0,00	494,70	4 204,95
	5/0340002/01247	Kleingewerbegeschirrspüler	01.01.2009	0,0	10,0	0,00	0,00	0,00	0,00	0,00	0,00
	5/0340002/18205	Waschmaschine Bosch	16.11.2011	0,0	10,0	0,00	0,00	0,00	0,00	0,00	0,00
	250004	Hort Haag				4 201,67	10 652,12	0,00	0,00	1 300,72	13 553,07
	5/0110002/12694	Sitzmöbel Greuter	17.11.2011	0,0	10,0	0,00	0,00	0,00	0,00	0,00	0,00
	5/0110002/12695	Sonnensegel 400x400 cm	17.11.2011	0,0	10,0	0,00	0,00	0,00	0,00	0,00	0,00
	5/0110002/01311	Hortsessel	01.01.2010	0,0	10,0	0,00	0,00	0,00	0,00	0,00	0,00
	5/0110002/13297	Geschirrspüler PG8059	28.01.2019	6,0	10,0	2 795,45	0,00	0,00	0,00	399,35	2 396,10
	5/0110002/19729	Hanni 2er Sofa Schule grün/nougart	01.07.2022	9,5	10,0	0,00	1 070,54	0,00	0,00	53,53	1 017,01
	5/0180003/19423	Lenovo Think Pad L15 AMD	01.07.2021	2,5	4,0	613,64	0,00	0,00	0,00	175,33	438,31
	5/0290001/19491	iLoq Doppeleuroprofilzylinder	01.07.2021	6,5	8,0	507,08	0,00	0,00	0,00	67,61	439,47
	5/0290001/19508	Reinigungsmaschine Hako Scrubmaster B30 CL	01.07.2022	7,5	8,0	0,00	4 990,45	0,00	0,00	311,90	4 678,55
	5/0290003/01118	Spielgeräte Stöttner	01.01.2008	0,0	10,0	0,00	0,00	0,00	0,00	0,00	0,00
	5/0340002/18218	Waschmaschine Bosch	25.11.2016	3,5	10,0	285,50	0,00	0,00	0,00	63,44	222,06
	5/0340002/19484	Gewerbegeschirrspüler weiß Miele	01.07.2022	9,5	10,0	0,00	4 591,13	0,00	0,00	229,56	4 361,57
	262000	Sportplätze				0,00	4 725,60	0,00	0,00	236,28	4 489,32
	4/0310001/01285	2 Defibrilator mit Handgriff und 1 Wandschrank Asphaltstoc	01.07.2022	9,5	10,0	0,00	4 725,60	0,00	0,00	236,28	4 489,32
	262002	Sportplätze - Skateranlage				20 062,20	0,00	0,00	0,00	4 012,43	16 049,77
	5/0290003/13350	Fun Box mit Ledge Skateranlage Ehrenfellnerstraße	22.03.2017	4,0	10,0	6 098,73	0,00	0,00	0,00	1 219,75	4 878,98
	5/0290003/13351	Quarterpipe Bank Ledgecombo Skateranlage Ehrenfellners	22.03.2017	4,0	10,0	8 167,02	0,00	0,00	0,00	1 633,40	6 533,62
	5/0290003/13352	Rooftop Granit Skateranlage Ehrenfellnerstraße	22.03.2017	4,0	10,0	1 856,13	0,00	0,00	0,00	371,23	1 484,90
	5/0290003/13353	Grand Kicker Skateranlage Ehrenfellnerstraße	22.03.2017	4,0	10,0	1 002,32	0,00	0,00	0,00	200,46	801,86
	5/0290003/13354	Granitbank über Eck Skateranlage Ehrenfellnerstraße	22.03.2017	4,0	10,0	1 320,51	0,00	0,00	0,00	264,10	1 056,41
	5/0290003/13355	Flatrail Design 2 Rund STA Skateranlage Ehrenfellnerstraß	22.03.2017	4,0	10,0	344,72	0,00	0,00	0,00	68,94	275,78
	5/0290003/13356	China Bank S-L14-375-1 Skateranlage Ehrenfellnerstraße	22.03.2017	4,0	10,0	1 272,77	0,00	0,00	0,00	254,55	1 018,22
	262003	Sportplätze - Sportanlage Hainzenbachstraße				34 820,28	0,00	0,00	0,00	3 370,12	31 450,16
	5/0040013/18799	Multisportanlage	30.06.2013	23,0	33,0	31 897,82	0,00	0,00	0,00	1 329,08	30 568,74
	5/0110002/18801	Sitzgarnitur	28.10.2013	0,5	10,0	127,44	0,00	0,00	0,00	84,96	42,48
	5/0110002/18802	Nestschaukel mit Schaukelbrett	30.06.2013	0,0	10,0	295,07	0,00	0,00	0,00	295,07	0,00
	5/0110002/18804	Sackline Steher	30.06.2013	0,0	10,0	152,48	0,00	0,00	0,00	152,48	0,00
	5/0110002/18805	Raucherstand Überdachung	28.10.2013	0,5	10,0	898,67	0,00	0,00	0,00	599,11	299,56
	5/0110002/18807	Sitzgarnitur	28.10.2013	0,5	10,0	247,24	0,00	0,00	0,00	164,83	82,41
	5/0110002/18809	Hängematten	28.10.2013	0,5	10,0	610,40	0,00	0,00	0,00	406,93	203,47
	5/0110002/18810	Minibolzplatztore	28.10.2013	0,5	10,0	252,47	0,00	0,00	0,00	168,31	84,16
	5/0290003/18797	Ballfangnetz	17.06.2014	1,0	10,0	338,69	0,00	0,00	0,00	169,35	169,34

MVAG	Ansatz Konto	Bezeichnung	Inbetrieb- nahme	RND	ND	Buchwert 31.12.2021	Zugänge/ + Umbuchungen -	Abgänge/ -	Wertaufholung+/ Wertminderung-	Abschreibung	Buchwert 31.12.2022
	263000	Turn- u. Sporthalle Hart				9 192,32	0,00	0,00	0,00	1 829,51	7 362,81
	4/0110002/18819	Niedersprungmatte	28.11.2016	3,5	10,0	604,80	0,00	0,00	0,00	134,40	470,40
	4/0110002/18820	Weichbodenmatte	28.11.2016	3,5	10,0	725,76	0,00	0,00	0,00	161,28	564,48
	4/0110002/18824	Gitterwagen Quader	31.12.2017	4,5	10,0	551,65	0,00	0,00	0,00	100,30	451,35
	4/0110002/19682	Transportwagen f. Weichbodenmatte Zugang 2. Halbjahr 2019	01.07.2019	6,5	10,0	441,75	0,00	0,00	0,00	58,90	382,85
	4/0290001/01185	Beckensauger	01.01.2007	0,0	8,0	0,00	0,00	0,00	0,00	0,00	0,00
	4/0290001/01279	Bodenreinigungsmaschine	01.01.2008	0,0	8,0	0,00	0,00	0,00	0,00	0,00	0,00
	4/0290001/19698	Reinigungsmaschine Haco Scrubmaster Zugang 2. Halbjahr 2019	01.07.2019	4,5	8,0	4 537,50	0,00	0,00	0,00	825,00	3 712,50
	4/0290003/01280	Turngeräte	01.01.2007	0,0	10,0	0,00	0,00	0,00	0,00	0,00	0,00
	4/0290003/18815	Sprungkasten 6-teilig	23.11.2011	0,0	10,0	0,00	0,00	0,00	0,00	0,00	0,00
	4/0290003/18817	Sprungkasten 7-teilig	31.12.2013	0,5	10,0	165,24	0,00	0,00	0,00	110,16	55,08
	4/0290003/18818	Basketballanlage	18.10.2016	3,5	10,0	690,12	0,00	0,00	0,00	153,36	536,76
	4/0290003/18821	Ganzabdeckung Master für Trampolin	28.11.2016	3,5	10,0	441,50	0,00	0,00	0,00	98,11	343,39
	4/0290003/18822	Jugendtor Super Robust	17.10.2017	4,5	10,0	1 034,00	0,00	0,00	0,00	188,00	846,00
	4/0310001/01281	Saunaofen	01.01.2009	0,0	10,0	0,00	0,00	0,00	0,00	0,00	0,00
	4/0350004/18814	Boxen JBL	30.06.2011	0,0	10,0	0,00	0,00	0,00	0,00	0,00	0,00
	263100	Mehrzweckhalle Leonding				33 223,72	12 877,09	0,00	0,00	5 892,69	40 208,12
	4/0110002/18220	Bodenturnmatte	31.12.2012	0,0	10,0	27,05	0,00	0,00	0,00	27,05	0,00
	4/0110002/18223	Teppich Eder Colored	28.10.2013	0,5	10,0	163,80	0,00	0,00	0,00	109,20	54,60
	4/0110002/18225	Sportgeräteschrank	05.11.2013	0,5	10,0	125,70	0,00	0,00	0,00	83,80	41,90
	4/0110002/18229	Sportgeräteschrank	31.12.2014	1,5	10,0	153,50	0,00	0,00	0,00	61,40	92,10
	4/0110002/18230	Sportgeräteschrank	27.11.2015	2,5	10,0	231,98	0,00	0,00	0,00	66,28	165,70
	4/0110002/19753	Sportgeräteschrank D1 Loch + Schlüssel	01.07.2021	8,5	10,0	1 211,25	0,00	0,00	0,00	127,50	1 083,75
	4/0290003/18235	Trapez Sprungkasten 4-tlg.	26.06.2018	5,0	10,0	723,06	0,00	0,00	0,00	120,51	602,55
	4/0330001/18232	Full HD Videobeamer	13.05.2016	0,0	5,0	0,00	0,00	0,00	0,00	0,00	0,00
	4/0350004/18221	LED Bühnenfluter	30.06.2013	0,0	10,0	536,28	0,00	0,00	0,00	536,28	0,00
	4/0350004/18222	Leinwand	30.06.2013	0,0	10,0	198,00	0,00	0,00	0,00	198,00	0,00
	4/0350004/18224	Tascam CD 200-58 m. UGB Player	28.10.2013	0,5	10,0	63,00	0,00	0,00	0,00	42,00	21,00
	4/0350004/18227	Mikrofon Shure	05.06.2014	1,0	10,0	181,44	0,00	0,00	0,00	90,72	90,72
	4/0350004/18228	Blacklight 400W	30.10.2014	1,5	10,0	123,90	0,00	0,00	0,00	49,56	74,34
	4/0350004/18231	Stairville Verfolger	31.12.2015	2,5	10,0	159,60	0,00	0,00	0,00	45,60	114,00
	4/0350004/18234	Sprungbrett Bukare inkl. Zubehör	09.01.2017	4,0	10,0	284,00	0,00	0,00	0,00	56,80	227,20
	4/0350004/18236	Mischpult	30.06.2018	5,0	10,0	349,81	0,00	0,00	0,00	58,30	291,51
	4/0350004/19276	Austausch der bestehenden Licht- und Tonanlage Zugang ;	01.07.2019	6,5	10,0	16 743,77	0,00	0,00	0,00	2 232,50	14 511,27
	4/0350004/19277	Akku Lautsprecher mit Funkmikro, USB Zugang 2. Halbjahr 2019	01.07.2019	6,5	10,0	540,00	0,00	0,00	0,00	72,00	468,00
	4/0350004/19279	Erweiterung Bühnentechnik MZH	04.03.2020	7,0	10,0	3 573,90	0,00	0,00	0,00	446,74	3 127,16
	4/0350004/19280	Erweiterung Technik Bühne	01.07.2021	8,5	10,0	7 833,68	0,00	0,00	0,00	824,60	7 009,08
	4/0350004/19282	Erweiterung Bühnenlicht mit LED Scheinwerfer	01.07.2022	9,5	10,0	0,00	12 877,09	0,00	0,00	643,85	12 233,24

MVAG	Ansatz Konto	Bezeichnung	Inbetrieb- nahme	RND	ND	Buchwert 31.12.2021	Zugänge/ + Umbuchungen -	Abgänge/ -	Wertaufholung+/ Wertminderung-	Abschreibung	Buchwert 31.12.2022
	273000	Stadtbücherei (Leonding)				0,00	0,00	0,00	0,00	0,00	0,00
	4/0110002/01167	Einrichtung	01.01.2003	0,0	10,0	0,00	0,00	0,00	0,00	0,00	0,00
	4/0110002/01282	Stapelsessel	01.01.2008	0,0	10,0	0,00	0,00	0,00	0,00	0,00	0,00
	4/0340002/01283	Geschirrspüler	01.01.2008	0,0	10,0	0,00	0,00	0,00	0,00	0,00	0,00
	5/0110002/19733	Einbaudownlights für Bücherei Leonding	01.07.2022	10,0	10,0	0,00	0,00	0,00	0,00	0,00	0,00
	311000	44er Haus				1 779,60	4 035,64	0,00	0,00	820,19	4 995,05
	4/0180003/19408	Lenovo ThinkCentre M83 Workstation	13.05.2016	0,0	4,0	0,00	0,00	0,00	0,00	0,00	0,00
	5/0110002/12684	Schreibtischkombination	17.06.2014	1,0	10,0	122,27	0,00	0,00	0,00	61,14	61,13
	5/0110002/12685	Schiebetürenschränk	17.06.2014	1,0	10,0	250,83	0,00	0,00	0,00	125,42	125,41
	5/0110002/19737	Rieser und Müller Nero 3 Fahrrad	01.07.2021	8,5	10,0	0,00	4 035,64	0,00	0,00	424,80	3 610,84
	5/0340002/12686	Espressovollautomat Jura C85	30.06.2016	3,0	10,0	264,10	0,00	0,00	0,00	66,03	198,07
	5/0340002/19478	Gläsererspülmaschine L-4000GE inkl. Pumpe Zugang 1. Hall	01.01.2020	7,0	10,0	1 142,40	0,00	0,00	0,00	142,80	999,60
	320000	Musikschule				79 697,95	9 033,21	0,00	0,00	13 698,10	75 033,06
	4/0110002/01109	Sessel Hiller	01.01.2003	0,0	10,0	0,00	0,00	0,00	0,00	0,00	0,00
	4/0110002/13302	Schwerlastregal	30.04.2015	2,0	10,0	205,52	0,00	0,00	0,00	68,51	137,01
	4/0110002/13307	Lastenregal	10.10.2012	0,0	10,0	35,90	0,00	0,00	0,00	35,90	0,00
	4/0110002/18239	Eder Matte	23.05.2012	0,0	10,0	0,00	0,00	0,00	0,00	0,00	0,00
	4/0110002/19340	Reinigungswagen	28.05.2019	6,0	10,0	409,95	0,00	0,00	0,00	58,56	351,39
	4/0110002/19343	Waschmaschine Bosch	22.03.2019	6,0	10,0	393,12	0,00	0,00	0,00	56,16	336,96
	4/0110002/19700	Einbauküche	01.07.2020	7,5	10,0	6 208,50	0,00	0,00	0,00	730,41	5 478,09
	4/0180003/19382	Drucker HP Color Laser Jet	13.12.2017	0,0	4,0	0,00	0,00	0,00	0,00	0,00	0,00
	4/0290007/01085	Flügel Steinway	01.01.2007	4,0	20,0	12 500,00	0,00	0,00	0,00	2 500,00	10 000,00
	4/0290007/01099	Fagott Kürner	01.01.2006	3,0	20,0	1 940,00	0,00	0,00	0,00	485,00	1 455,00
	4/0290007/01120	Fagott Danner	01.01.2003	0,0	20,0	235,15	0,00	0,00	0,00	235,15	0,00
	4/0290007/01121	Violinen Übelhör	01.01.2003	0,0	20,0	185,00	0,00	0,00	0,00	185,00	0,00
	4/0290007/01122	Bass Mastri	01.01.2009	6,0	20,0	737,10	0,00	0,00	0,00	105,30	631,80
	4/0290007/01123	E-Piano Yamaha	01.01.2004	1,0	20,0	128,00	0,00	0,00	0,00	64,00	64,00
	4/0290007/13305	Osttiroler Volksharfe Mod 1/8-kant	13.05.2011	8,0	20,0	2 240,10	0,00	0,00	0,00	248,90	1 991,20
	4/0290007/13306	Pauken	26.06.2012	9,0	20,0	2 864,50	0,00	0,00	0,00	286,45	2 578,05
	4/0290007/13308	Kontrabass	12.10.2012	9,5	20,0	1 222,20	0,00	0,00	0,00	116,40	1 105,80
	4/0290007/13309	Violinensets	01.10.2012	9,5	20,0	514,50	0,00	0,00	0,00	49,00	465,50
	4/0290007/13310	Schlagwerk mit Pauken Adams 2 PaprikG 26	29.03.2013	10,0	20,0	3 051,95	0,00	0,00	0,00	277,45	2 774,50
	4/0290007/13311	Gitarre Martin GPCPARK	20.12.2013	10,5	20,0	477,25	0,00	0,00	0,00	41,50	435,75
	4/0290007/13312	Bass Warwick Allen AC 1574	20.12.2013	10,5	20,0	362,25	0,00	0,00	0,00	31,50	330,75
	4/0290007/13314	Basshackbrett mit Dämpfung	30.06.2016	13,0	20,0	2 100,00	0,00	0,00	0,00	150,00	1 950,00
	4/0290007/13315	Stagepiano Yamaha P115	31.12.2015	12,5	20,0	418,50	0,00	0,00	0,00	31,00	387,50
	4/0290007/13316	Violinset Höfner	31.12.2015	12,5	20,0	303,75	0,00	0,00	0,00	22,50	281,25
	4/0290007/13317	Kindergeigenset	31.12.2015	12,5	20,0	405,00	0,00	0,00	0,00	30,00	375,00

MVAG	Ansatz Konto	Bezeichnung	Inbetrieb- nahme	RND	ND	Buchwert 31.12.2021	Zugänge/ + Umbuchungen -	Abgänge/ -	Wertaufholung+/ Wertminderung-	Abschreibung	Buchwert 31.12.2022
	4/0290007/13318	Quintfagott Wolf	31.12.2015	12,5	20,0	540,00	0,00	0,00	0,00	40,00	500,00
	4/0290007/13319	Viola Übelhör	31.12.2002	0,0	20,0	30,00	0,00	0,00	0,00	30,00	0,00
	4/0290007/13320	Violine Übelhör	28.03.2001	0,0	20,0	0,00	0,00	0,00	0,00	0,00	0,00
	4/0290007/13321	Bratsche	02.05.2001	0,0	20,0	0,00	0,00	0,00	0,00	0,00	0,00
	4/0290007/13322	Flügel Kawai	02.05.2001	0,0	20,0	0,00	0,00	0,00	0,00	0,00	0,00
	4/0290007/13323	Großbassblockflöte	18.08.2000	0,0	20,0	0,00	0,00	0,00	0,00	0,00	0,00
	4/0290007/13324	Clavinova	20.04.1998	0,0	20,0	0,00	0,00	0,00	0,00	0,00	0,00
	4/0290007/13325	Schülercello	31.08.1999	0,0	20,0	0,00	0,00	0,00	0,00	0,00	0,00
	4/0290007/13326	Mundharmonika	16.03.1999	0,0	20,0	0,00	0,00	0,00	0,00	0,00	0,00
	4/0290007/13327	Orff-Instrumentarium	01.01.2008	5,0	20,0	1 800,00	0,00	0,00	0,00	300,00	1 500,00
	4/0290007/13328	Vibraphon Premier	01.01.2008	5,0	20,0	2 400,00	0,00	0,00	0,00	400,00	2 000,00
	4/0290007/13329	Marimbaphon Adams	01.01.2008	5,0	20,0	3 000,00	0,00	0,00	0,00	500,00	2 500,00
	4/0290007/13330	Akkordeon Hohner	01.01.2008	5,0	20,0	900,00	0,00	0,00	0,00	150,00	750,00
	4/0290007/13331	Altquerflöte	01.01.2008	5,0	20,0	1 794,00	0,00	0,00	0,00	299,00	1 495,00
	4/0290007/13332	Cello	01.01.2008	5,0	20,0	720,00	0,00	0,00	0,00	120,00	600,00
	4/0290007/13333	Flügel Schimmel	01.01.2008	5,0	20,0	6 000,00	0,00	0,00	0,00	1 000,00	5 000,00
	4/0290007/13334	Flügel Yamaha	01.01.2008	5,0	20,0	4 800,00	0,00	0,00	0,00	800,00	4 000,00
	4/0290007/13335	Flügel Yamaha	01.01.2008	5,0	20,0	3 600,00	0,00	0,00	0,00	600,00	3 000,00
	4/0290007/13336	Piano Kawai	01.01.2008	5,0	20,0	1 800,00	0,00	0,00	0,00	300,00	1 500,00
	4/0290007/13337	Piano Petrov	01.01.2008	5,0	20,0	1 200,00	0,00	0,00	0,00	200,00	1 000,00
	4/0290007/13338	Flügel Kawai	01.01.2008	5,0	20,0	6 000,00	0,00	0,00	0,00	1 000,00	5 000,00
	4/0290007/13339	Flügel Kawai	01.01.2008	5,0	20,0	6 000,00	0,00	0,00	0,00	1 000,00	5 000,00
	4/0290007/19443	Xylophon Academy XSLD35	11.05.2018	15,0	20,0	946,40	0,00	0,00	0,00	59,15	887,25
	4/0290007/19449	Yamaha YSS-82ZR Sopran Saxophon	01.07.2022	19,5	20,0	0,00	4 493,00	0,00	0,00	112,33	4 380,67
	4/0290007/19450	Yamaha P 515 B Stage Piano	01.01.2022	19,0	20,0	0,00	1 640,21	0,00	0,00	82,01	1 558,20
	4/0290007/19452	Yamaha Piano Modell B-1 Nussbaum	01.01.2022	19,0	20,0	0,00	2 900,00	0,00	0,00	145,00	2 755,00
	4/0330001/13288	Telefonanlage Mivoice Office400	16.10.2018	0,5	5,0	911,69	0,00	0,00	0,00	607,79	303,90
	4/0330001/13303	Beamer BenQ MX631 ST	20.07.2017	0,0	5,0	55,26	0,00	0,00	0,00	55,26	0,00
	4/0340002/01263	Flaschenkühlschrank	01.01.2009	0,0	10,0	0,00	0,00	0,00	0,00	0,00	0,00
	4/0340002/13301	Waschmaschine Constructa	22.12.2014	1,5	10,0	121,75	0,00	0,00	0,00	48,70	73,05
	4/0350004/13313	DENON Vollverstärker	12.10.2015	2,5	10,0	140,61	0,00	0,00	0,00	40,17	100,44
	360100	Stadtmuseum - Turm 9				17 720,68	0,00	0,00	0,00	2 866,84	14 853,84
	5/0110002/13357	Glasstürze für Vitrinensockel	13.03.2015	2,0	10,0	398,70	0,00	0,00	0,00	132,90	265,80
	5/0110002/13400	Einrichtung Dachgeschoss und Studio	23.08.2018	5,5	10,0	5 070,00	0,00	0,00	0,00	780,00	4 290,00
	5/0110002/19332	Einrichtung 4er Büroraum	12.03.2019	6,0	10,0	4 363,20	0,00	0,00	0,00	623,31	3 739,89
	5/0110002/19462	Stahlkonstruktion für Ausstellungsfläche	08.05.2019	6,0	10,0	5 357,31	0,00	0,00	0,00	765,33	4 591,98
	5/0110002/19666	Bürostühle Wiesner Hager	08.04.2019	6,0	10,0	1 739,47	0,00	0,00	0,00	248,50	1 490,97
	5/0180003/19419	Lenovo ThinkCentre M83 Office	09.08.2016	0,0	4,0	0,00	0,00	0,00	0,00	0,00	0,00

MVAG	Ansatz Konto	Bezeichnung	Inbetrieb- nahme	RND	ND	Buchwert 31.12.2021	Zugänge/ + Umbuchungen -	Abgänge/ -	Wertaufholung+/ Wertminderung-	Abschreibung	Buchwert 31.12.2022
	5/0180003/19420	Lenovo Think Pad + Zubehör Zugang 2. Halbjahr 2020	01.07.2020	1,5	4,0	792,00	0,00	0,00	0,00	316,80	475,20
	5/0320001/18813	Sony Digitalkamera	31.12.2014	0,0	6,0	0,00	0,00	0,00	0,00	0,00	0,00
	5/0330001/01276	Videobeamer	01.01.2007	0,0	5,0	0,00	0,00	0,00	0,00	0,00	0,00
	381300	Stadtteilbelebung				5 569,55	1 130,00	0,00	0,00	1 059,67	5 639,88
	4/0110002/18963	Faltpavillon	31.12.2018	5,5	10,0	501,16	0,00	0,00	0,00	77,10	424,06
	4/0110002/19274	Stiege für Bühne	31.12.2017	4,5	10,0	1 506,51	0,00	0,00	0,00	273,91	1 232,60
	4/0110002/19276	Sonnenschirme Trentino und Granitständer	31.12.2017	4,5	10,0	1 441,47	0,00	0,00	0,00	262,09	1 179,38
	4/0350004/18962	Micro Mobilbox MA708+CD Player	25.06.2018	5,0	10,0	695,42	0,00	0,00	0,00	115,90	579,52
	4/0350004/19275	Stairville DMX Master Beam	21.06.2017	4,0	10,0	415,00	0,00	0,00	0,00	83,00	332,00
	4/0350004/19278	2 Stk. LED-Scheinwerfer für Stadtteilbelebung Zugang 2. H	01.07.2019	6,5	10,0	1 009,99	0,00	0,00	0,00	134,67	875,32
	5/0110002/19719	Scheinwerfer für Tribühne	01.01.2022	9,0	10,0	0,00	1 130,00	0,00	0,00	113,00	1 017,00
	422001	Aktivtreff Leonding				1 440,77	0,00	0,00	0,00	221,66	1 219,11
	5/0180001/13301	Free Key WLAN	01.07.2021	5,5	7,0	1 440,77	0,00	0,00	0,00	221,66	1 219,11
	422002	Aktivtreff Doppl				1 440,77	0,00	0,00	0,00	221,66	1 219,11
	5/0180001/13302	Free Key WLAN	01.07.2021	5,5	7,0	1 440,77	0,00	0,00	0,00	221,66	1 219,11
	422003	Aktivtreff Holzheim				2 638,34	1 120,50	0,00	0,00	936,76	2 822,08
	4/0180003/19430	Tablet MS Surface Pro 128 GB	26.08.2016	0,0	4,0	0,00	0,00	0,00	0,00	0,00	0,00
	5/0110002/01142	Bühnenvorhang	31.12.2013	0,5	10,0	195,52	0,00	0,00	0,00	130,35	65,17
	5/0180001/13303	Free Key WLAN	01.07.2021	5,5	7,0	1 440,77	0,00	0,00	0,00	221,66	1 219,11
	5/0180003/19425	MS Surface Pro 8 + Zubehör	01.01.2022	3,0	4,0	0,00	1 120,50	0,00	0,00	280,13	840,37
	5/0330001/01143	Mikrophananlage HK Audio	14.10.2014	0,0	5,0	0,00	0,00	0,00	0,00	0,00	0,00
	5/0340001/01144	Vollautomat Impressa	24.02.2015	0,0	5,0	0,00	0,00	0,00	0,00	0,00	0,00
	5/0340002/01145	Kleingewerbe-Geschirrspüler	24.02.2015	2,0	10,0	781,63	0,00	0,00	0,00	260,54	521,09
	5/0340002/01146	Unterbaukühlschrank Zanussi	30.06.2017	4,0	10,0	220,42	0,00	0,00	0,00	44,08	176,34
	422004	Aktivtreff Haag				2 762,13	0,00	0,00	0,00	613,07	2 149,06
	4/0180003/19428	Tablet MS Surface Pro 128 GB	26.08.2016	0,0	4,0	0,00	0,00	0,00	0,00	0,00	0,00
	4/0180003/19429	Tablet MS Surface Pro 128 GB	26.08.2016	0,0	4,0	0,00	0,00	0,00	0,00	0,00	0,00
	5/0180001/13304	Free Key WLAN	01.07.2021	5,5	7,0	1 440,77	0,00	0,00	0,00	221,66	1 219,11
	5/0180003/19422	MS Surface Pro 7 Platin	01.07.2021	2,5	4,0	1 199,90	0,00	0,00	0,00	342,83	857,07
	5/0340002/01138	Einbauherdset Constructa	18.12.2014	1,5	10,0	121,46	0,00	0,00	0,00	48,58	72,88
	422005	Aktivtreff Untergaumberg				2 055,24	1 242,50	0,00	0,00	744,20	2 553,54
	4/0180003/19431	Tablet MS Surface Pro 128 GB	26.08.2016	0,0	4,0	0,00	0,00	0,00	0,00	0,00	0,00
	5/0110002/01105	Stapelstuhl	01.01.2005	0,0	10,0	0,00	0,00	0,00	0,00	0,00	0,00
	5/0110002/01136	Gartengarnitur Salzburg	16.10.2014	1,5	10,0	388,61	0,00	0,00	0,00	155,44	233,17
	5/0110002/01322	Tische	01.01.2005	0,0	10,0	0,00	0,00	0,00	0,00	0,00	0,00
	5/0110002/01323	Küche	01.01.2005	0,0	10,0	0,00	0,00	0,00	0,00	0,00	0,00

MVAG	Ansatz Konto	Bezeichnung	Inbetrieb- nahme	RND	ND	Buchwert 31.12.2021	Zugänge/ + Umbuchungen -	Abgänge/ -	Wertaufholung+/ Wertminderung-	Abschreibung	Buchwert 31.12.2022
	5/0180001/13305	Free Key WLAN	01.07.2021	5,5	7,0	1 440,77	0,00	0,00	0,00	221,66	1 219,11
	5/0180003/19424	MS Surface Pro Pro Sign	01.01.2022	3,0	4,0	0,00	1 242,50	0,00	0,00	310,63	931,87
	5/0340001/01137	Vollautomat Impressa	11.12.2014	0,0	5,0	0,00	0,00	0,00	0,00	0,00	0,00
	5/0340002/18964	Waschmaschine WAK	30.06.2016	3,0	10,0	225,86	0,00	0,00	0,00	56,47	169,39
	422006	Aktivtreff Leonding (Ruflingerstraße)				14 602,07	0,00	0,00	0,00	4 114,52	10 487,55
	5/0110002/01148	Stapelstuhl Sonus III	12.10.2015	2,5	10,0	987,44	0,00	0,00	0,00	282,13	705,31
	5/0110002/01149	Stapelstuhl Sonus III	12.10.2015	2,5	10,0	1 970,09	0,00	0,00	0,00	562,88	1 407,21
	5/0110002/01150	Kunststoffstuhl 3104 Twin	12.10.2015	2,5	10,0	212,40	0,00	0,00	0,00	60,69	151,71
	5/0110002/01151	Kunststoffstuhl Twin	12.10.2015	2,5	10,0	158,22	0,00	0,00	0,00	45,21	113,01
	5/0110002/01152	Tischgestell Roma	12.10.2015	2,5	10,0	166,60	0,00	0,00	0,00	47,60	119,00
	5/0110002/01153	Eckbank gerade	28.10.2015	2,5	10,0	734,30	0,00	0,00	0,00	209,80	524,50
	5/0110002/01154	Eckbank gerade	28.10.2015	2,5	10,0	354,20	0,00	0,00	0,00	101,20	253,00
	5/0110002/01155	Eckbank gerade	28.10.2015	2,5	10,0	354,20	0,00	0,00	0,00	101,20	253,00
	5/0110002/01156	Besprechungstisch m. 4 Fußgestell	28.10.2015	2,5	10,0	954,33	0,00	0,00	0,00	272,67	681,66
	5/0110002/01157	Garderobenpaneel m.Deckspannpl.	28.10.2015	2,5	10,0	194,25	0,00	0,00	0,00	55,50	138,75
	5/0110002/01159	Einbauküche U-förmig	28.10.2015	2,5	10,0	3 274,60	0,00	0,00	0,00	935,60	2 339,00
	5/0110002/01202	Regale Speis	28.10.2015	2,5	10,0	507,10	0,00	0,00	0,00	144,89	362,21
	5/0110002/01203	Vertikaljalousie Innenbeschattung	30.11.2015	2,5	10,0	560,18	0,00	0,00	0,00	160,05	400,13
	5/0110002/01205	Vorhänge STORE Standard	20.06.2017	4,0	10,0	744,46	0,00	0,00	0,00	148,89	595,57
	5/0110002/01206	Kassettenmarkiese	17.10.2017	4,5	10,0	1 252,35	0,00	0,00	0,00	227,70	1 024,65
	5/0180003/19415	MS Surface Pro 7 Platin für THS Leonding Zugang 1. Halbj	30.06.2020	1,0	4,0	636,60	0,00	0,00	0,00	318,30	318,30
	5/0340001/01147	Espressovollautomat Jura	05.11.2013	0,0	5,0	0,00	0,00	0,00	0,00	0,00	0,00
	5/0340002/01160	Einbaugeräte Bauknecht	28.10.2015	2,5	10,0	722,05	0,00	0,00	0,00	206,30	515,75
	5/0340002/01204	Kleingewerbe-Geschirrspüler	31.12.2015	2,5	10,0	818,70	0,00	0,00	0,00	233,91	584,79
	5/0340002/01324	Geschirrspüler Bosch	01.01.2010	0,0	10,0	0,00	0,00	0,00	0,00	0,00	0,00
	422007	Aktivtreff Doppl-Hart (Remisenstraße)				21 593,55	0,00	0,00	0,00	3 503,17	18 090,38
	4/0180003/12602	Tablet MS Surface Pro 128 GB inkl. Dockingstation	24.09.2018	0,0	4,0	117,88	0,00	0,00	0,00	117,88	0,00
	5/0110002/01127	Besprechungstisch	13.11.2018	5,5	10,0	1 671,45	0,00	0,00	0,00	257,15	1 414,30
	5/0110002/01128	Küche 2.zeilig	13.11.2018	5,5	10,0	8 819,43	0,00	0,00	0,00	1 356,84	7 462,59
	5/0110002/01130	Garderobe	13.11.2018	5,5	10,0	1 638,03	0,00	0,00	0,00	252,00	1 386,03
	5/0110002/01131	Klapptisch 1400	13.11.2018	5,5	10,0	331,01	0,00	0,00	0,00	50,92	280,09
	5/0110002/01132	Offenes Regal	13.11.2018	5,5	10,0	650,68	0,00	0,00	0,00	100,10	550,58
	5/0110002/01133	Drehtürschrank 2-türig	13.11.2018	5,5	10,0	500,61	0,00	0,00	0,00	77,02	423,59
	5/0110002/01134	Schreibtischkombination	13.11.2018	5,5	10,0	452,07	0,00	0,00	0,00	69,55	382,52
	5/0110002/01135	Schiebetürschrank officesystem 4 you	13.11.2018	5,5	10,0	370,73	0,00	0,00	0,00	57,04	313,69
	5/0110002/01207	Stuhl Cafe VII m. Armlehne	13.11.2018	5,5	10,0	2 591,36	0,00	0,00	0,00	398,67	2 192,69
	5/0110002/01208	Stuhl Cafe VII m. Armlehne	13.11.2018	5,5	10,0	2 118,48	0,00	0,00	0,00	325,92	1 792,56
	5/0110002/19357	Kühlschrank Nabo	09.05.2019	6,0	10,0	284,37	0,00	0,00	0,00	40,62	243,75

MVAG	Ansatz Konto	Bezeichnung	Inbetrieb- nahme	RND	ND	Buchwert 31.12.2021	Zugänge/ + Umbuchungen -	Abgänge/ -	Wertaufholung+/ Wertminderung-	Abschreibung	Buchwert 31.12.2022
	5/0340001/01126	Kaffeemaschine Jura Impressa gelb	28.06.2018	0,0	5,0	99,83	0,00	0,00	0,00	99,83	0,00
	5/0340002/01129	Einbaugeräte	13.11.2018	5,5	10,0	1 947,62	0,00	0,00	0,00	299,63	1 647,99
	429000	Freie Wohlfahrt - Son. Einr. u. Massn.				2 806,89	0,00	0,00	0,00	1 295,39	1 511,50
	4/0110002/01333	Büromöbel	17.06.2014	1,0	10,0	429,05	0,00	0,00	0,00	214,53	214,52
	4/0110002/01334	Stapelstuhl Sonus 111	17.06.2014	1,0	10,0	829,77	0,00	0,00	0,00	414,89	414,88
	4/0110002/01335	Stapelstuhl Sonus 111 514 A	17.06.2014	1,0	10,0	200,67	0,00	0,00	0,00	100,34	100,33
	4/0110002/01336	Drehstuhl Impulse	17.06.2014	1,0	10,0	82,74	0,00	0,00	0,00	41,37	41,37
	4/0110002/01337	Garderobenständler	17.06.2014	1,0	10,0	84,11	0,00	0,00	0,00	42,06	42,05
	4/0110002/01338	Eckbank	31.12.2014	1,5	10,0	663,44	0,00	0,00	0,00	265,38	398,06
	4/0110002/01339	Besprechungstisch	31.12.2014	1,5	10,0	417,31	0,00	0,00	0,00	166,92	250,39
	4/0340002/01332	Standgeschirrspüler	17.06.2014	1,0	10,0	99,80	0,00	0,00	0,00	49,90	49,90
	439200	Jugendzentrum Leoni (Verein I.S.I.)				118,11	0,00	0,00	0,00	23,62	94,49
	5/0110002/01115	Tische	01.01.2003	0,0	10,0	0,00	0,00	0,00	0,00	0,00	0,00
	5/0180001/13300	Internetanschluss	01.01.2020	4,0	7,0	118,11	0,00	0,00	0,00	23,62	94,49
	439300	Jugendcafé Harter Plateau				1 046,59	0,00	0,00	0,00	1 046,59	0,00
	4/0110002/18273	Vorhänge Karniesen	21.12.2012	0,0	10,0	164,84	0,00	0,00	0,00	164,84	0,00
	4/0110002/18274	Bank New York Leder	31.12.2012	0,0	10,0	44,95	0,00	0,00	0,00	44,95	0,00
	4/0110002/18275	Tisch	31.12.2012	0,0	10,0	75,70	0,00	0,00	0,00	75,70	0,00
	4/0110002/18276	Vorzimmer Einzelteil + Zubehör	31.12.2012	0,0	10,0	33,50	0,00	0,00	0,00	33,50	0,00
	4/0110002/18277	Rollcontainer	31.12.2012	0,0	10,0	57,50	0,00	0,00	0,00	57,50	0,00
	4/0110002/18278	Büromöbel Schreibtisch	31.12.2012	0,0	10,0	65,80	0,00	0,00	0,00	65,80	0,00
	4/0110002/18279	Flügeltürschrank	31.12.2012	0,0	10,0	30,60	0,00	0,00	0,00	30,60	0,00
	4/0110002/18280	Regal	31.12.2012	0,0	10,0	20,10	0,00	0,00	0,00	20,10	0,00
	4/0110002/18282	Fussballtisch Gerlando Evolution	31.12.2012	0,0	10,0	28,25	0,00	0,00	0,00	28,25	0,00
	4/0110002/18283	Registrierkasse+Kassenlade	31.12.2012	0,0	10,0	32,15	0,00	0,00	0,00	32,15	0,00
	4/0110002/18286	Wetterfester Schaukasten	30.06.2013	0,0	10,0	79,50	0,00	0,00	0,00	79,50	0,00
	4/0110002/19282	Barhocker Mybreak	31.12.2012	0,0	10,0	87,60	0,00	0,00	0,00	87,60	0,00
	4/0110002/19283	Hocker	31.12.2012	0,0	10,0	56,70	0,00	0,00	0,00	56,70	0,00
	4/0340002/18281	Espressoautomat Delonghi	31.12.2012	0,0	10,0	66,10	0,00	0,00	0,00	66,10	0,00
	4/0340002/18285	Waschmaschine	30.06.2013	0,0	10,0	44,12	0,00	0,00	0,00	44,12	0,00
	4/0350004/18284	Heimkinosystem und Leinwand	31.12.2012	0,0	10,0	159,18	0,00	0,00	0,00	159,18	0,00
	469000	Sonstige Massnahmen Eltern-Kind-Zentren				818,43	0,00	0,00	0,00	109,12	709,31
	5/0290001/19489	neues ILoq Schließsystem	01.07.2021	6,5	8,0	818,43	0,00	0,00	0,00	109,12	709,31
	469001	Eltern-Kind-Zentrum Haag				561,75	0,00	0,00	0,00	149,86	411,89
	5/0110002/13276	Eckbällebad	28.10.2014	1,5	10,0	103,76	0,00	0,00	0,00	41,50	62,26
	5/0110002/13278	Vitrinenschrank Massivholz	12.02.2015	2,0	10,0	125,71	0,00	0,00	0,00	41,90	83,81

MVAG	Ansatz Konto	Bezeichnung	Inbetrieb- nahme	RND	ND	Buchwert 31.12.2021	Zugänge/ + Umbuchungen -	Abgänge/ -	Wertaufholung+/ Wertminderung-	Abschreibung	Buchwert 31.12.2022
	5/0180003/19392	Lenovo ThinkPad L560	18.05.2017	0,0	4,0	0,00	0,00	0,00	0,00	0,00	0,00
	5/0340002/13279	Unterbaugeschirrspüler KLA ++6	17.05.2017	4,0	10,0	332,28	0,00	0,00	0,00	66,46	265,82
	469002	Eltern-Kind-Zentrum Spillheide				725,42	0,00	0,00	0,00	254,35	471,07
	5/0110002/13282	Möbel Einrichtung	20.12.2016	3,5	10,0	515,84	0,00	0,00	0,00	114,63	401,21
	5/0180003/19393	Lenovo ThinkPad L560	18.05.2017	0,0	4,0	0,00	0,00	0,00	0,00	0,00	0,00
	5/0320001/12683	Digitalkamera Canon	31.12.2017	0,5	6,0	104,79	0,00	0,00	0,00	69,86	34,93
	5/0320001/13280	Digitalkamera Canon	31.12.2017	0,5	6,0	104,79	0,00	0,00	0,00	69,86	34,93
	612000	Gemeindestrassen				0,00	2 362,80	0,00	0,00	118,14	2 244,66
	4/0310001/01283	Defibrilator mit Handgriff + Wandschrank	01.07.2022	9,5	10,0	0,00	2 362,80	0,00	0,00	118,14	2 244,66
	640000	Einrichtungen U.Mass- Nahmen Nach der Stvo				48 739,34	22 521,59	0,00	0,00	9 937,66	61 323,27
	4/0110002/18970	Ortstafel rückstrahlend	30.06.2016	3,0	10,0	183,26	0,00	0,00	0,00	45,82	137,44
	4/0300001/13500	Geschwindigkeitsmessgerät mit Zubehör	12.10.2017	6,5	12,0	2 699,63	0,00	0,00	0,00	359,95	2 339,68
	4/0300001/19249	Geschwindigkeitsmessgerät GR42C Zugang 2. Halbjahr 20	01.07.2019	8,5	12,0	4 381,29	0,00	0,00	0,00	461,19	3 920,10
	4/0300001/19250	Geschwindigkeitsmessgerät GR24C Zugang 2. Halbjahr 20	01.07.2019	8,5	12,0	8 601,78	0,00	0,00	0,00	905,45	7 696,33
	4/0300001/19251	Geschwindigkeitsanzeige	01.07.2021	10,5	12,0	12 925,08	1 339,63	0,00	0,00	1 240,41	13 024,30
	4/0300001/19252	Geschwindigkeitsanzeiger	01.07.2022	11,5	12,0	0,00	4 358,26	0,00	0,00	181,59	4 176,67
	4/0300001/19253	Geschwindigkeitsanzeige	01.07.2022	11,5	12,0	0,00	16 823,70	0,00	0,00	700,99	16 122,71
	4/0350003/19461	Granittröge zur Verkehrsberuhigung	16.04.2019	6,0	10,0	3 004,68	0,00	0,00	0,00	429,24	2 575,44
	4/0410001/13428	Verkehrsspiegel 800mm Bimex	30.10.2012	0,0	5,0	0,00	0,00	0,00	0,00	0,00	0,00
	4/0410001/13461	Verkehrsspiegel Bimex Jislon	30.11.2015	0,0	5,0	0,00	0,00	0,00	0,00	0,00	0,00
	4/0410001/13463	Absperrpfosten Kipp Sesam 70/70	12.02.2015	0,0	5,0	0,00	0,00	0,00	0,00	0,00	0,00
	4/0410001/13493	Verkehrsspiegel 800x600mm	06.10.2017	0,0	5,0	265,36	0,00	0,00	0,00	265,36	0,00
	4/0410001/13498	Sperrschranke Compact 22.28	13.12.2017	0,0	5,0	116,16	0,00	0,00	0,00	116,16	0,00
	4/0410001/13504	Verkehrsspiegel 800x600mm	25.06.2018	0,0	5,0	276,48	0,00	0,00	0,00	276,48	0,00
	4/0410001/13509	Verkehrszeichen	13.04.2018	0,0	5,0	298,39	0,00	0,00	0,00	298,39	0,00
	4/0410001/13510	Verkehrsberuhigung Granittröge	01.01.2019	1,0	5,0	1 716,96	0,00	0,00	0,00	858,48	858,48
	4/0410001/13511	Verkehrsspiegel 800 x 600 mm Polyester Sekurit	01.07.2019	5,0	5,0	0,00	0,00	0,00	0,00	0,00	0,00
	4/0410001/13512	2 Stk. Verkehrsspiegel Größe 800 x 600 mm inkl. Rohr Zug	01.07.2019	1,5	5,0	377,14	0,00	0,00	0,00	150,86	226,28
	4/0410001/13513	3 Stk. Verkehrsspiegel Größe 800 x 600 mm inkl. Rohr Zug	01.07.2019	1,5	5,0	528,34	0,00	0,00	0,00	211,34	317,00
	4/0410001/13514	3 Stk. Verkehrsspiegel Größe 800 x 600 mm inkl. Rohr Zug	01.07.2019	1,5	5,0	528,34	0,00	0,00	0,00	211,34	317,00
	4/0410001/13515	Verkehrsspiegel BIMEX Jislon Hydro Größe dm 1000 mm	01.07.2020	2,5	5,0	729,12	0,00	0,00	0,00	208,32	520,80
	4/0410001/13516	Vorwegweisertafel - Kornstraße	01.07.2020	2,5	5,0	872,51	0,00	0,00	0,00	249,29	623,22
	4/0410001/13517	Topf Granto Tablo orange	01.01.2021	3,0	5,0	941,76	0,00	0,00	0,00	235,44	706,32
	4/0410001/13518	Töpfe Longo	01.01.2021	3,0	5,0	2 390,40	0,00	0,00	0,00	597,60	1 792,80
	4/0410001/13519	Blumentröge zur Verkehrsberuhigung Herderstraße	01.01.2021	3,0	5,0	4 953,60	0,00	0,00	0,00	1 238,40	3 715,20
	4/0410001/13520	Parkstopps f. Peter-Ebner-Straße	01.01.2021	3,0	5,0	1 206,53	0,00	0,00	0,00	301,63	904,90
	4/0410001/13521	Verkehrsspiegel Größe 800 x 600 mm	01.01.2021	3,0	5,0	241,15	0,00	0,00	0,00	60,29	180,86

MVAG	Ansatz Konto	Bezeichnung	Inbetrieb- nahme	RND	ND	Buchwert 31.12.2021	Zugänge/ + Umbuchungen -	Abgänge/	Wertaufholung+/ Wertminderung-	Abschreibung	Buchwert 31.12.2022
	4/0410001/13522	Morion Kabelbrücke	01.07.2021	3,5	5,0	750,69	0,00	0,00	0,00	166,82	583,87
	4/0410001/13523	Morion Kabelbrücke	01.07.2021	3,5	5,0	750,69	0,00	0,00	0,00	166,82	583,87
	814000	Winterdienst				9 239,33	0,00	0,00	0,00	1 699,28	7 540,05
	4/0110002/19330	Normmulde 7m3	19.02.2019	6,0	10,0	1 058,40	0,00	0,00	0,00	151,20	907,20
	4/0220002/13458	Dreipunktstreuer RL 10040886 Zugang 2. Halbjahr 2019	01.07.2019	6,5	10,0	5 226,86	0,00	0,00	0,00	696,91	4 529,95
	4/0350003/13426	Streugutbehälter	31.12.2011	0,0	10,0	0,00	0,00	0,00	0,00	0,00	0,00
	4/0350003/13440	Streusandbehälter 700 l grün/orange	28.11.2013	0,5	10,0	159,82	0,00	0,00	0,00	106,55	53,27
	4/0350003/13449	Streugutbehälter 700 l	28.11.2013	0,5	10,0	211,31	0,00	0,00	0,00	140,87	70,44
	4/0350003/13458	Streugutbehälter 700 l	12.11.2015	2,5	10,0	487,74	0,00	0,00	0,00	139,35	348,39
	4/0350003/13476	Streugutbehälter 700 l grau/orange	12.11.2015	2,5	10,0	803,25	0,00	0,00	0,00	229,50	573,75
	4/0350003/13494	Streugutbehälter Pius grau	23.10.2017	4,5	10,0	1 291,95	0,00	0,00	0,00	234,90	1 057,05
	815002	Park- und Gartenanlagen - Stadtpark				15 178,67	294 603,81	0,00	0,00	22 911,86	286 870,62
	4/0040010/01219	Parkbänke 2005	01.01.2005	0,0	10,0	0,00	0,00	0,00	0,00	0,00	0,00
	4/0040010/01277	Parkbänke 2004	01.01.2004	0,0	10,0	0,00	0,00	0,00	0,00	0,00	0,00
	4/0040010/13423	Parkbänke Schumann IV mit Rückenlehne	02.09.2011	0,0	10,0	0,00	0,00	0,00	0,00	0,00	0,00
	4/0040010/13447	Rückenlehnen und Sitzflächen für Parkbänke Schumann IV	18.08.2014	1,5	10,0	1 576,50	0,00	0,00	0,00	630,60	945,90
	4/0040010/13473	Parkbänke Schumann IV	04.07.2016	3,5	10,0	735,75	0,00	0,00	0,00	163,50	572,25
	4/0110002/18966	Palmen im Sandspiel	04.09.2014	1,5	10,0	1 406,41	0,00	0,00	0,00	562,56	843,85
	4/0110002/18967	Plattform 3-eckig Seitenteil	15.09.2014	1,5	10,0	143,46	0,00	0,00	0,00	57,38	86,08
	4/0290001/13436	Heckenschere Stihl	18.09.2013	0,0	8,0	0,00	0,00	0,00	0,00	0,00	0,00
	4/0290001/13437	Freischneider FS 310 Stihl	18.09.2013	0,0	8,0	0,00	0,00	0,00	0,00	0,00	0,00
	4/0290001/13442	Wiesenegge 2 m mit Tragrahmen	17.03.2014	0,0	8,0	0,00	0,00	0,00	0,00	0,00	0,00
	4/0290001/13452	Bohrhammer Makita	19.02.2015	0,0	8,0	147,46	0,00	0,00	0,00	147,46	0,00
	4/0290001/13454	Hoch-Entaster Stihl HT 131	11.05.2015	0,0	8,0	92,46	0,00	0,00	0,00	92,46	0,00
	4/0290001/13466	Rasenmäherreparaturtisch	10.02.2016	1,0	8,0	685,50	0,00	0,00	0,00	342,75	342,75
	4/0290001/13467	Rasenmäher Honda HRH	28.04.2016	1,0	8,0	450,00	0,00	0,00	0,00	225,00	225,00
	4/0290001/13472	FS 410 Freischneider	09.05.2016	1,0	8,0	240,49	0,00	0,00	0,00	120,25	120,24
	4/0290001/13486	FS 410 Freischneider Stihl	17.07.2017	2,5	8,0	414,75	0,00	0,00	0,00	118,50	296,25
	4/0290001/13489	Heckenschneider Stihl HIL 94	26.07.2017	2,5	8,0	283,50	0,00	0,00	0,00	81,00	202,50
	4/0290001/13492	Luftkissenmäher Husqarna GX560	28.11.2017	2,5	8,0	282,98	0,00	0,00	0,00	80,85	202,13
	4/0290001/13495	Wiesenmäher Honda UM616 EBE2	28.12.2017	2,5	8,0	940,28	0,00	0,00	0,00	268,65	671,63
	4/0290001/13496	Wiesenmäher Honda UM616 EBE2	28.12.2017	2,5	8,0	1 880,55	0,00	0,00	0,00	537,30	1 343,25
	4/0290001/13499	Containerwagen 2x120 l	28.12.2017	2,5	8,0	340,73	0,00	0,00	0,00	97,35	243,38
	4/0290001/13502	Kolbenkompressor Schneider	15.02.2018	3,0	8,0	367,82	0,00	0,00	0,00	91,96	275,86
	4/0290001/13503	Kettensäge Husqvarna 38 cm	07.03.2018	3,0	8,0	393,96	0,00	0,00	0,00	98,49	295,47
	4/0290001/13508	Motorsäge T540XP Husqvarna	23.04.2018	3,0	8,0	276,00	0,00	0,00	0,00	69,00	207,00
	4/0290001/13514	Motorsense FS410 Freischneider Stihl	15.06.2018	3,0	8,0	462,00	0,00	0,00	0,00	115,50	346,50
	4/0290001/13515	Hoch-Entaster Stihl HT 133	12.09.2018	3,5	8,0	416,37	0,00	0,00	0,00	92,53	323,84

MVAG	Ansatz Konto	Bezeichnung	Inbetrieb- nahme	RND	ND	Buchwert 31.12.2021	Zugänge/ + Umbuchungen -	Abgänge/ -	Wertaufholung+/ Wertminderung-	Abschreibung	Buchwert 31.12.2022
	4/0290003/13358	Federwippe Mod. J856	15.09.2014	1,5	10,0	191,19	0,00	0,00	0,00	76,48	114,71
	4/0290003/13359	Doppelschaukel R031	15.09.2014	1,5	10,0	571,24	0,00	0,00	0,00	228,50	342,74
	4/0290003/13360	Spielplattform	15.09.2014	1,5	10,0	183,34	0,00	0,00	0,00	73,34	110,00
	4/0290003/13361	Turnanlage Mod. J336	15.09.2014	1,5	10,0	1 986,36	0,00	0,00	0,00	794,54	1 191,82
	4/0290003/13362	Spielhaus	15.09.2014	1,5	10,0	678,04	0,00	0,00	0,00	271,22	406,82
	4/0290003/19498	Motorikpark	01.07.2022	9,5	10,0	0,00	237 981,60	0,00	0,00	11 899,08	226 082,52
	4/0310001/01284	Defibrilator mit Handgriff und Wandschrank	01.07.2022	9,5	10,0	0,00	2 362,80	0,00	0,00	118,14	2 244,66
	4/0350004/19283	Bühnenkonstruktion	01.01.2022	9,0	10,0	0,00	54 259,41	0,00	0,00	5 425,94	48 833,47
	4/0500002/01278	Abfallbehälter	01.01.2008	0,0	8,0	0,00	0,00	0,00	0,00	0,00	0,00
	4/0500002/13429	Abfallbehälter grün	30.06.2013	0,0	8,0	0,00	0,00	0,00	0,00	0,00	0,00
	4/0500002/13441	Abfallbehälter ASB 50 K	27.02.2014	0,0	8,0	0,00	0,00	0,00	0,00	0,00	0,00
	4/0500002/13446	Abfallbehälter	07.08.2014	0,0	8,0	31,53	0,00	0,00	0,00	31,53	0,00
	815102	Kinderspielplatz Am Südgarten				0,00	12 600,00	0,00	0,00	630,00	11 970,00
	4/0290003/19497	Kletterdschungel für Spielplatz Am Südpark	01.07.2022	9,5	10,0	0,00	12 600,00	0,00	0,00	630,00	11 970,00
	5/0290003/01094	Turngeräte	01.01.2006	0,0	10,0	0,00	0,00	0,00	0,00	0,00	0,00
	815105	Kinderspielplatz Holzheim				1 042,83	0,00	0,00	0,00	1 042,83	0,00
	5/0290003/12687	Spielhaus R110m	01.08.2012	0,0	10,0	117,33	0,00	0,00	0,00	117,33	0,00
	5/0290003/12688	Doppelschaukel	01.08.2012	0,0	10,0	144,39	0,00	0,00	0,00	144,39	0,00
	5/0290003/12689	Nestschaukel	01.08.2012	0,0	10,0	170,47	0,00	0,00	0,00	170,47	0,00
	5/0290003/12690	Balkenwippe 4 Sitzler	01.08.2012	0,0	10,0	47,96	0,00	0,00	0,00	47,96	0,00
	5/0290003/12691	Seilspielgerät Ronplay	01.08.2012	0,0	10,0	427,77	0,00	0,00	0,00	427,77	0,00
	5/0290003/12692	Sitzbalken L300 cm	01.08.2012	0,0	10,0	27,65	0,00	0,00	0,00	27,65	0,00
	5/0290003/12693	GFK Rutsche	01.08.2012	0,0	10,0	107,26	0,00	0,00	0,00	107,26	0,00
	815109	Kinderspielplatz Remisenstraße				2 291,69	0,00	0,00	0,00	458,33	1 833,36
	5/0110002/13348	Tisch-Bank-Kombination	30.06.2017	4,0	10,0	408,02	0,00	0,00	0,00	81,60	326,42
	5/0290003/13346	Doppelschaukel	30.06.2017	4,0	10,0	1 312,17	0,00	0,00	0,00	262,43	1 049,74
	5/0290003/13349	Balkenwippe 300x54x78	30.06.2017	4,0	10,0	571,50	0,00	0,00	0,00	114,30	457,20
	817000	Friedhöfe				1 917,60	0,00	0,00	0,00	711,87	1 205,73
	4/0040010/12703	Sitzbank Monza Senior	31.12.2014	1,5	10,0	402,68	0,00	0,00	0,00	161,07	241,61
	4/0040010/12705	Sitzbank Monza Senior 2-sitzig	31.12.2015	2,5	10,0	457,11	0,00	0,00	0,00	130,60	326,51
	4/0040010/12707	Sitzbank Monza Senior	31.12.2017	4,5	10,0	634,87	0,00	0,00	0,00	115,43	519,44
	4/0110002/12708	Fernseher Samsung	31.12.2017	0,5	6,0	354,50	0,00	0,00	0,00	236,33	118,17
	4/0110002/01313	Parkbank Futura	01.01.2009	0,0	10,0	0,00	0,00	0,00	0,00	0,00	0,00
	4/0350003/12699	Schaukasten	20.12.2011	0,0	10,0	0,00	0,00	0,00	0,00	0,00	0,00
	4/0350003/12700	Schaukasten wetterfest	01.08.2012	0,0	10,0	37,86	0,00	0,00	0,00	37,86	0,00
	4/0350003/12701	Widmungs-, Findlingsstein	31.12.2012	0,0	10,0	30,58	0,00	0,00	0,00	30,58	0,00

MVAG	Ansatz Konto	Bezeichnung	Inbetrieb- nahme	RND	ND	Buchwert 31.12.2021	Zugänge/ + Umbuchungen -	Abgänge/ -	Wertaufholung+/ Wertminderung-	Abschreibung	Buchwert 31.12.2022
	820000	Wirtschaftshof Füchselbachstr.				40 604,62	7 570,96	0,00	0,00	7 347,80	40 827,78
	4/0110002/13427	Bauzaun mit Betonsockel 75m	30.04.2012	0,0	10,0	0,00	0,00	0,00	0,00	0,00	0,00
	4/0110002/13459	Schreibtisch mit Rollcontainer	15.05.2014	1,0	10,0	139,27	0,00	0,00	0,00	69,64	69,63
	4/0110002/13460	Schiebtürenschränk inkl. E-Verteiler	27.11.2015	2,5	10,0	213,41	0,00	0,00	0,00	60,97	152,44
	4/0110002/13474	Schreibtisch mit Fußgestell	11.11.2016	3,5	10,0	184,61	0,00	0,00	0,00	41,02	143,59
	4/0110002/13475	Rollcontainer Officesystem	11.11.2016	3,5	10,0	626,42	0,00	0,00	0,00	139,20	487,22
	4/0110002/13480	Schiebetruhe Euro 100 verzinkt	20.06.2017	4,0	10,0	228,72	0,00	0,00	0,00	45,74	182,98
	4/0110002/13485	Kleiderspinde 2 Module AJ	07.04.2017	4,0	10,0	1 007,20	0,00	0,00	0,00	201,44	805,76
	4/0110002/13505	Küche Stella	23.03.2018	5,0	10,0	627,87	0,00	0,00	0,00	104,65	523,22
	4/0110002/13506	Stehtisch rund	27.03.2018	5,0	10,0	503,25	0,00	0,00	0,00	83,88	419,37
	4/0110002/13511	Bürosessel 5423-101 schwarz	23.05.2018	5,0	10,0	423,84	0,00	0,00	0,00	70,64	353,20
	4/0110002/13518	Palettenregal Ultimate	25.07.2018	5,5	10,0	444,24	0,00	0,00	0,00	68,34	375,90
	4/0110002/19673	Normmulde 7 m3	13.03.2019	6,0	10,0	1 058,40	0,00	0,00	0,00	151,20	907,20
	4/0110002/19690	Point Drehstuhl Sitz gepolstert (Fr. Puchner) Zugang 2. Hal	01.07.2019	6,5	10,0	488,17	0,00	0,00	0,00	65,09	423,08
	4/0110002/19698	1 x Stahlschrank 1900 x 1000 x 400 mm 2 x Stahlschrank 1	30.06.2020	7,0	10,0	660,17	0,00	0,00	0,00	82,52	577,65
	4/0110002/19699	Stahlschrank 1900 x 1000 x 400 mm f. Werkstatt Zugang 1.	30.06.2020	7,0	10,0	737,36	0,00	0,00	0,00	92,17	645,19
	4/0110002/19720	Sicherheitsschrank Asecos	01.01.2021	8,0	10,0	11 739,02	0,00	0,00	0,00	1 304,34	10 434,68
	4/0110002/19731	Nowy Style Ergonomischer Bürostuhl	01.01.2021	8,0	10,0	437,77	0,00	0,00	0,00	48,64	389,13
	4/0110002/19732	Küche	01.07.2021	8,5	10,0	2 292,39	0,00	0,00	0,00	241,30	2 051,09
	4/0110002/19733	Couch	01.01.2021	8,0	10,0	216,31	0,00	0,00	0,00	24,03	192,28
	4/0110002/19734	Besprechungsstuhl my Jonas schwarz	01.01.2021	8,0	10,0	2 426,26	0,00	0,00	0,00	269,58	2 156,68
	4/0110002/19772	Bankbohlen	01.07.2022	9,5	10,0	0,00	2 105,09	0,00	0,00	105,25	1 999,84
	4/0110002/19774	Flügeltürschrank	01.07.2022	9,5	10,0	0,00	963,58	0,00	0,00	48,18	915,40
	4/0110002/19781	Flügeltürschrank	01.07.2022	9,5	10,0	0,00	362,27	0,00	0,00	18,11	344,16
	4/0180001/19763	Barracuda Präsentations-Set	01.01.2022	6,0	7,0	0,00	356,25	0,00	0,00	50,89	305,36
	4/0180003/19410	Lenovo ThinkCentre M910s Office	23.10.2017	0,0	4,0	0,00	0,00	0,00	0,00	0,00	0,00
	4/0180003/19411	Lenovo ThinkCentre M910s Workstation	15.03.2018	0,0	4,0	0,00	0,00	0,00	0,00	0,00	0,00
	4/0180003/19802	LENOVO ThinkPad L15 + Zubehör	01.07.2021	2,5	4,0	927,02	0,00	0,00	0,00	264,86	662,16
	4/0180004/13464	Terminal für Zeiterfassung	27.01.2015	0,0	8,0	257,35	0,00	0,00	0,00	257,35	0,00
	4/0260001/13451	Klimaanlage	25.11.2014	1,5	10,0	158,94	0,00	0,00	0,00	63,58	95,36
	4/0290001/19690	Heckenschneider Zugang 2. Halbjahr 2019	01.07.2019	4,5	8,0	440,63	0,00	0,00	0,00	80,11	360,52
	4/0290003/19487	Bank und Bankprofile	09.03.2020	7,0	10,0	3 007,67	0,00	0,00	0,00	375,96	2 631,71
	4/0320001/19001	Allround Dual Kamera	01.01.2022	5,0	6,0	0,00	1 978,97	0,00	0,00	329,83	1 649,14
	4/0330001/13448	Telefonanlage A1 Open Touch	16.10.2014	0,0	5,0	0,00	0,00	0,00	0,00	0,00	0,00
	4/0330001/13501	Handys Samsung G390 Galaxy	31.12.2017	0,0	5,0	518,40	0,00	0,00	0,00	518,40	0,00
	4/0330001/19331	Handy CAT S61	14.02.2019	1,0	5,0	599,33	0,00	0,00	0,00	299,67	299,66
	4/0340002/19474	Untertischspeicher	01.01.2021	8,0	10,0	123,32	0,00	0,00	0,00	13,70	109,62
	4/0350002/13438	Tankautomat plus Zubehör	04.11.2013	10,5	20,0	9 205,35	0,00	0,00	0,00	800,47	8 404,88
	4/0350002/13439	Mobiltank	01.07.2022	19,5	20,0	0,00	1 804,80	0,00	0,00	45,12	1 759,68

MVAG	Ansatz Konto	Bezeichnung	Inbetrieb- nahme	RND	ND	Buchwert 31.12.2021	Zugänge/ + Umbuchungen -	Abgänge/	Wertaufholung+/ Wertminderung-	Abschreibung	Buchwert 31.12.2022
	4/0350003/13433	E-Anlage und Elektrogeräte	27.05.2013	0,0	10,0	911,93	0,00	0,00	0,00	911,93	0,00
	820200	Wirtschaftshof Bachweg				0,00	0,00	0,00	0,00	0,00	0,00
	4/0110002/01300	Grundregal	01.01.2008	0,0	10,0	0,00	0,00	0,00	0,00	0,00	0,00
	4/0110002/01302	Reinluft Absauganlage	01.01.2006	0,0	10,0	0,00	0,00	0,00	0,00	0,00	0,00
	831000	Freizeitzentrum (Freibad)				98 529,62	72 545,48	0,00	0,00	24 332,75	146 742,35
	4/0110002/12662	Kippliege	09.10.2014	1,5	10,0	472,50	0,00	0,00	0,00	189,00	283,50
	4/0110002/12663	Ballplatztore	28.10.2014	1,5	10,0	1 456,46	0,00	0,00	0,00	582,58	873,88
	4/0340002/19466	Geschirrspüler L-500GER	09.05.2019	6,0	10,0	1 232,70	0,00	0,00	0,00	176,10	1 056,60
	5/0100004/12649	Geschäftstresor	28.10.2013	15,5	25,0	986,62	0,00	0,00	0,00	59,80	926,82
	5/0100004/12672	Tresor Wertschutzschrank	04.11.2015	17,5	25,0	932,49	0,00	0,00	0,00	50,40	882,09
	5/0110002/12635	Taski Swingo	30.06.2013	0,0	10,0	522,93	0,00	0,00	0,00	522,93	0,00
	5/0110002/12647	Sonnensegel für Sandkasten	30.06.2013	0,0	10,0	169,10	0,00	0,00	0,00	169,10	0,00
	5/0110002/12657	Sonnensegel	17.06.2014	1,0	10,0	585,20	0,00	0,00	0,00	292,60	292,60
	5/0110002/12658	Tische	17.06.2014	1,0	10,0	884,57	0,00	0,00	0,00	442,29	442,28
	5/0110002/12659	Kunststoffsessel	17.06.2014	1,0	10,0	1 296,24	0,00	0,00	0,00	648,12	648,12
	5/0110002/12660	Stufenstehtleiter	16.09.2014	1,5	10,0	109,30	0,00	0,00	0,00	43,72	65,58
	5/0110002/12661	Ballfangnetz	07.10.2014	1,5	10,0	4 391,04	0,00	0,00	0,00	1 756,42	2 634,62
	5/0110002/12664	Sitzbalken	30.10.2014	1,5	10,0	352,69	0,00	0,00	0,00	141,08	211,61
	5/0110002/12665	Tablettrutsche	13.05.2016	3,0	10,0	544,75	0,00	0,00	0,00	136,19	408,56
	5/0110002/12667	Torfabrik Street	30.06.2016	3,0	10,0	423,53	0,00	0,00	0,00	105,88	317,65
	5/0110002/12668	Sonnensegel	28.11.2016	3,5	10,0	6 448,57	0,00	0,00	0,00	1 433,02	5 015,55
	5/0110002/12669	Tiefkühlzelle	31.12.2017	4,5	10,0	3 936,90	0,00	0,00	0,00	715,80	3 221,10
	5/0110002/12671	Einrichtung	28.10.2015	2,5	10,0	769,30	0,00	0,00	0,00	219,80	549,50
	5/0110002/01309	Sonnensegel	01.01.2009	0,0	10,0	0,00	0,00	0,00	0,00	0,00	0,00
	5/0110002/01789	Kunststoffstuhl	30.06.2013	0,0	10,0	275,79	0,00	0,00	0,00	275,79	0,00
	5/0110002/01790	Tischgestell	30.06.2013	0,0	10,0	324,61	0,00	0,00	0,00	324,61	0,00
	5/0110002/19699	Garderobenschränke + Zubehör	01.01.2021	8,0	10,0	34 048,55	0,00	0,00	0,00	3 783,17	30 265,38
	5/0110002/19723	Überlaufgitter	01.01.2021	8,0	10,0	33 692,40	0,00	0,00	0,00	3 743,60	29 948,80
	5/0110002/19735	Erweiterung Saisonkabinen	01.01.2022	9,0	10,0	0,00	65 514,48	0,00	0,00	6 551,45	58 963,03
	5/0180003/19421	Mobile Arbeitsplatzausstattung 1 x Lenovo Think Centre L1	01.01.2021	2,0	4,0	725,85	0,00	0,00	0,00	241,95	483,90
	5/0290001/01089	Bodenreinigungsgerät Schimmbecken	01.01.2006	0,0	8,0	0,00	0,00	0,00	0,00	0,00	0,00
	5/0290001/01306	Schließanlage	01.01.2007	0,0	8,0	0,00	0,00	0,00	0,00	0,00	0,00
	5/0290001/01307	Dreh Sperre	01.01.2006	0,0	8,0	0,00	0,00	0,00	0,00	0,00	0,00
	5/0290001/01308	Drehkreuz	01.01.2007	0,0	8,0	0,00	0,00	0,00	0,00	0,00	0,00
	5/0290001/01787	Ticketdrucker TCP 110 TFT	30.06.2013	0,0	8,0	0,00	0,00	0,00	0,00	0,00	0,00
	5/0290001/19345	Ticketdrucker TCP 210 Freibad	03.04.2019	4,0	8,0	1 535,07	0,00	0,00	0,00	307,01	1 228,06
	5/0290001/19482	Rasenmäher Honda HRD 536 HXE	01.07.2019	4,5	8,0	790,62	0,00	0,00	0,00	143,75	646,87
	5/0290001/19483	Retter Performance Werkzeugwagen Zugang 2. Halbjahr 2019	01.07.2019	4,5	8,0	305,43	0,00	0,00	0,00	55,53	249,90

MVAG	Ansatz Konto	Bezeichnung	Inbetrieb- nahme	RND	ND	Buchwert 31.12.2021	Zugänge/ + Umbuchungen -	Abgänge/ -	Wertaufholung+/ Wertminderung-	Abschreibung	Buchwert 31.12.2022
	5/0290001/19504	Kehrsaugmaschine Sweepmaster B650	01.01.2022	7,0	8,0	0,00	3 912,00	0,00	0,00	489,00	3 423,00
	5/0290003/19274	Doppelschaukel in Lärche Zugang 2. Halbjahr 2019	01.07.2019	6,5	10,0	771,75	0,00	0,00	0,00	102,90	668,85
	5/0300002/12673	Photometer	15.02.2016	3,0	10,0	194,04	0,00	0,00	0,00	48,51	145,53
	5/0330001/19383	PMR 6er Handfunkgerät Security	01.07.2022	4,5	5,0	0,00	899,00	0,00	0,00	89,90	809,10
	5/0340002/01786	Waschmaschine	12.10.2011	0,0	10,0	0,00	0,00	0,00	0,00	0,00	0,00
	5/0340002/19475	Standgeschirrspüler Miele G4310 SC BRW Zugang 2. Halb	01.07.2019	6,5	10,0	350,62	0,00	0,00	0,00	46,75	303,87
	5/0410001/00001	Citybox Premium	01.01.2022	4,0	5,0	0,00	2 220,00	0,00	0,00	444,00	1 776,00
	831100	Panorama Wellness Center				12 812,36	0,00	0,00	0,00	2 143,08	10 669,28
	5/0110002/01090	Gardrobenkästen	01.01.2004	0,0	10,0	0,00	0,00	0,00	0,00	0,00	0,00
	5/0110002/01111	Wellnessliegen Class Holz	01.01.2009	0,0	10,0	0,00	0,00	0,00	0,00	0,00	0,00
	5/0110002/01112	Gardrobenschränke Kromag	01.01.2004	0,0	10,0	0,00	0,00	0,00	0,00	0,00	0,00
	5/0110002/01317	Relaxliegen Blaha	01.01.2004	0,0	10,0	0,00	0,00	0,00	0,00	0,00	0,00
	5/0110002/01318	Wiegeliege Gondolo	01.01.2008	0,0	10,0	0,00	0,00	0,00	0,00	0,00	0,00
	5/0110002/13285	Kippliegen Moritz	06.10.2014	1,5	10,0	472,50	0,00	0,00	0,00	189,00	283,50
	5/0110002/13286	Taski swingo 75 Power BMS	17.05.2013	0,0	10,0	261,46	0,00	0,00	0,00	261,46	0,00
	5/0110002/13287	Kippliegen St. Moritz	29.06.2012	0,0	10,0	0,00	0,00	0,00	0,00	0,00	0,00
	5/0110002/19688	2. Kasse und Leser für Panorama Wellness Center Zugang	01.07.2019	6,5	10,0	10 212,09	0,00	0,00	0,00	1 361,61	8 850,48
	5/0290001/19484	Retter Performance Werkzeugwagen Zugang 2. Halbjahr 2019	01.07.2019	4,5	8,0	305,43	0,00	0,00	0,00	55,53	249,90
	5/0310001/01316	Wärmekabine	01.01.2008	0,0	10,0	0,00	0,00	0,00	0,00	0,00	0,00
	5/0340002/13284	Geschirrspüler	06.11.2015	2,5	10,0	367,50	0,00	0,00	0,00	105,00	262,50
	5/0340002/19473	Geschirrspüler Dühr GS40	19.06.2019	6,0	10,0	1 193,38	0,00	0,00	0,00	170,48	1 022,90
	846300	Rathaus - Geschäfte und Tiefgarage				145 553,16	0,00	0,00	0,00	22 647,94	122 905,22
	5/0110002/01084	Einrichtung Atrio Bar	01.01.2003	0,0	10,0	0,00	0,00	0,00	0,00	0,00	0,00
	5/0110002/01086	Einrichtung Cafe	01.01.2003	0,0	10,0	0,00	0,00	0,00	0,00	0,00	0,00
	5/0110002/01088	Musikerstühle Musikproberaum	01.01.2006	0,0	10,0	0,00	0,00	0,00	0,00	0,00	0,00
	5/0110002/01091	Stühle Rathauswirt	01.01.2006	0,0	10,0	0,00	0,00	0,00	0,00	0,00	0,00
	5/0110002/01093	Restauranttische Rathauswirt	01.01.2006	0,0	10,0	0,00	0,00	0,00	0,00	0,00	0,00
	5/0110002/01098	Pizzaofen Rathauswirt	01.01.2006	0,0	10,0	0,00	0,00	0,00	0,00	0,00	0,00
	5/0110002/01101	Stühle Rathauswirt	01.01.2006	0,0	10,0	0,00	0,00	0,00	0,00	0,00	0,00
	5/0110002/01102	Bänke und Auflagen Rathauswirt	01.01.2006	0,0	10,0	0,00	0,00	0,00	0,00	0,00	0,00
	5/0110002/01107	Abstufungspodest Musikproberaum	01.01.2005	0,0	10,0	0,00	0,00	0,00	0,00	0,00	0,00
	5/0110002/01113	Pultanrichte Rathauswirt	01.01.2006	0,0	10,0	0,00	0,00	0,00	0,00	0,00	0,00
	5/0110002/01117	Schiebewand Rathauswirt	01.01.2006	0,0	10,0	0,00	0,00	0,00	0,00	0,00	0,00
	5/0110002/12678	Restaurierung Einrichtung Atrio Bar	29.11.2017	4,5	10,0	13 568,50	0,00	0,00	0,00	2 467,00	11 101,50
	5/0110002/12682	Stühle Mod. Debora Cafe	31.12.2017	4,5	10,0	979,00	0,00	0,00	0,00	178,00	801,00
	5/0110002/01315	Schränke Musikproberaum	01.01.2006	0,0	10,0	0,00	0,00	0,00	0,00	0,00	0,00
	5/0110002/01319	Einrichtung Rathauswirt	01.01.2006	0,0	10,0	0,00	0,00	0,00	0,00	0,00	0,00
	5/0110002/01320	Stühle Wintergarten Rathauswirt	01.01.2006	0,0	10,0	0,00	0,00	0,00	0,00	0,00	0,00

MVAG	Ansatz Konto	Bezeichnung	Inbetrieb- nahme	RND	ND	Buchwert 31.12.2021	Zugänge/ + Umbuchungen -	Abgänge/ -	Wertaufholung+/ Wertminderung-	Abschreibung	Buchwert 31.12.2022
	5/0110002/13340	Sessel Tomy Rathauswirt	16.09.2014	1,5	10,0	681,59	0,00	0,00	0,00	272,64	408,95
	5/0110002/13341	Sessel Tomy gebeizt Rathauswirt	16.09.2014	1,5	10,0	367,01	0,00	0,00	0,00	146,80	220,21
	5/0110002/13342	Barhocker Mod. Anthony gebeizt Rathauswirt	16.09.2014	1,5	10,0	316,05	0,00	0,00	0,00	126,42	189,63
	5/0110002/13343	Stapelstuhl Buena Vista 316 Rathauswirt	23.12.2016	3,5	10,0	6 450,48	0,00	0,00	0,00	1 433,44	5 017,04
	5/0110002/13344	Stuhlhussen Garda für Stapelstuhl Rathauswirt	31.12.2016	3,5	10,0	2 486,25	0,00	0,00	0,00	552,50	1 933,75
	5/0110002/19679	Kücheneinrichtung inkl. Küchenmaschinen für Restaurant L	01.07.2019	6,5	10,0	40 374,26	0,00	0,00	0,00	5 383,23	34 991,03
	5/0110002/19682	Ansaffung Store grob gewebt inkl. Faltenband Zugang 2	01.07.2019	6,5	10,0	1 613,59	0,00	0,00	0,00	215,15	1 398,44
	5/0110002/19690	Einrichtung Restaurant Lime Kitchen Barcode: RG52070, R	01.07.2019	6,5	10,0	67 535,80	0,00	0,00	0,00	9 004,77	58 531,03
	5/0260001/12681	Klimaanlage Cafe	04.11.2015	2,5	10,0	6 033,34	0,00	0,00	0,00	1 723,81	4 309,53
	5/0340002/01092	Küchengeräte Cafe	01.01.2003	0,0	10,0	0,00	0,00	0,00	0,00	0,00	0,00
	5/0340002/12675	Gläserspüler Atrio Bar	27.11.2017	4,5	10,0	982,22	0,00	0,00	0,00	178,59	803,63
	5/0340002/12676	Eiswürfelerzeuger Atrio Bar	27.11.2017	4,5	10,0	769,26	0,00	0,00	0,00	139,87	629,39
	5/0340002/12677	Filtersystem BRITA Purity Atrio Bar	27.11.2017	4,5	10,0	508,01	0,00	0,00	0,00	92,37	415,64
	5/0340002/12679	Kühlvitrine Cafe	31.12.2012	0,0	10,0	297,03	0,00	0,00	0,00	297,03	0,00
	5/0340002/19477	Bistromaschine inkl. Zubehör für Restaurant Lime Kitchen z	01.07.2019	6,5	10,0	2 420,36	0,00	0,00	0,00	322,71	2 097,65
	5/0350003/12680	Pflanzkübel Cafe	31.12.2013	0,5	10,0	170,41	0,00	0,00	0,00	113,61	56,80
	852000	Müllbeseitigung				35 496,95	0,00	0,00	0,00	13 769,35	21 727,60
	5/0110002/13239	Tafeln "Illegale Müllentsorgung"	04.11.2015	2,5	10,0	328,79	0,00	0,00	0,00	93,94	234,85
	5/0500002/01119	Müllbehälter und Mülltonnen vor 2013	01.01.2012	0,0	8,0	0,00	0,00	0,00	0,00	0,00	0,00
	5/0500002/12656	Mülltonnen grau 90l	17.06.2014	0,0	8,0	0,00	0,00	0,00	0,00	0,00	0,00
	5/0500002/13226	Mülltonnen 90 l mit Rädern	30.06.2013	0,0	8,0	0,00	0,00	0,00	0,00	0,00	0,00
	5/0500002/13227	Mülltonnen 770 l grau	30.06.2013	0,0	8,0	0,00	0,00	0,00	0,00	0,00	0,00
	5/0500002/13228	Mülltonnen KS GRM 770 l grau	25.10.2013	0,0	8,0	0,00	0,00	0,00	0,00	0,00	0,00
	5/0500002/13229	Mülltonnen KS GRM 1100 l grau	25.10.2013	0,0	8,0	0,00	0,00	0,00	0,00	0,00	0,00
	5/0500002/13230	Mülltonnen 1100 l grau mit Radstopp	04.11.2013	0,0	8,0	0,00	0,00	0,00	0,00	0,00	0,00
	5/0500002/13231	Mülltonnen KS GRM 1100 l grau	17.06.2014	0,0	8,0	0,00	0,00	0,00	0,00	0,00	0,00
	5/0500002/13232	Mülltonnen KS GRM	17.06.2014	0,0	8,0	0,00	0,00	0,00	0,00	0,00	0,00
	5/0500002/13233	Mülltonnen KS GRM 1100 l grau	19.12.2014	0,0	8,0	713,56	0,00	0,00	0,00	713,56	0,00
	5/0500002/13234	Mülltonnen GMT grau	01.04.2015	0,0	8,0	502,25	0,00	0,00	0,00	502,25	0,00
	5/0500002/13235	Mülltonnen grün	01.04.2015	0,0	8,0	99,85	0,00	0,00	0,00	99,85	0,00
	5/0500002/13236	Mülltonnen KS GRM 1100 l	11.05.2015	0,0	8,0	499,18	0,00	0,00	0,00	499,18	0,00
	5/0500002/13237	Mülltonnen KS GRM 1100 l	12.10.2015	0,5	8,0	1 240,31	0,00	0,00	0,00	826,87	413,44
	5/0500002/13238	Mülltonnen KS GRM 770 l grau	12.10.2015	0,5	8,0	713,87	0,00	0,00	0,00	475,91	237,96
	5/0500002/13240	Müllcontainer ASB 50 K	15.02.2016	1,0	8,0	319,73	0,00	0,00	0,00	159,87	159,86
	5/0500002/13241	Mülltonnen KS GRM 1100 l grau	09.06.2016	1,0	8,0	3 003,75	0,00	0,00	0,00	1 501,88	1 501,87
	5/0500002/13242	Mülltonnen KS GRM 770 l grau	13.05.2016	1,0	8,0	271,95	0,00	0,00	0,00	135,98	135,97
	5/0500002/13243	Abfallbehälter GMT 90 KST grau	30.06.2016	1,0	8,0	1 408,75	0,00	0,00	0,00	704,38	704,37
	5/0500002/13244	Mülltonnen 90 l grau	28.11.2016	1,5	8,0	1 018,44	0,00	0,00	0,00	407,38	611,06

MVAG	Ansatz Konto	Bezeichnung	Inbetrieb- nahme	RND	ND	Buchwert 31.12.2021	Zugänge/ + Umbuchungen -	Abgänge/ -	Wertaufholung+/ Wertminderung-	Abschreibung	Buchwert 31.12.2022
	5/0500002/13245	Mülltonnen 90 l grau	28.11.2016	1,5	8,0	1 012,50	0,00	0,00	0,00	405,00	607,50
	5/0500002/13246	Mülltonnen MGB 1100 l	28.11.2016	1,5	8,0	2 625,00	0,00	0,00	0,00	1 050,00	1 575,00
	5/0500002/13247	Mülltonnen MGB 770 l	28.11.2016	1,5	8,0	1 101,56	0,00	0,00	0,00	440,62	660,94
	5/0500002/13258	Mülltonnen MBG 100 l	07.06.2017	2,0	8,0	2 838,00	0,00	0,00	0,00	946,00	1 892,00
	5/0500002/13259	Mülltonnen MBG 90 l	07.06.2017	2,0	8,0	1 215,00	0,00	0,00	0,00	405,00	810,00
	5/0500002/13260	Mülltonnen MBG 1100 l	07.06.2017	2,0	8,0	387,00	0,00	0,00	0,00	129,00	258,00
	5/0500002/13261	Mülltonnen MBG 770 l	07.06.2017	2,0	8,0	2 212,50	0,00	0,00	0,00	737,50	1 475,00
	5/0500002/13262	Mülltonne 1100 l mit Flachdeckel	07.06.2017	2,0	8,0	230,62	0,00	0,00	0,00	76,87	153,75
	5/0500002/13263	Mülltonnen MGB 770 l	28.11.2016	1,5	8,0	368,75	0,00	0,00	0,00	147,50	221,25
	5/0500002/13264	Mülltonnen MGB 1100 l	28.11.2016	1,5	8,0	967,50	0,00	0,00	0,00	387,00	580,50
	5/0500002/13266	Mülltonnen MGB 1100 l	09.03.2018	3,0	8,0	1 670,00	0,00	0,00	0,00	417,50	1 252,50
	5/0500002/13267	Mülltonnen MGB 770 l	22.03.2018	3,0	8,0	2 380,00	0,00	0,00	0,00	595,00	1 785,00
	5/0500002/13269	Mülltonnen Halifax	23.05.2018	3,0	8,0	1 032,30	0,00	0,00	0,00	258,08	774,22
	5/0500002/13270	Mülltonnen MGB 770 l	05.07.2018	3,5	8,0	1 468,13	0,00	0,00	0,00	326,25	1 141,88
	5/0500002/13271	Mülltonnen MGB 770 l	08.08.2018	3,5	8,0	1 468,13	0,00	0,00	0,00	326,25	1 141,88
	5/0500002/13272	Mülltonnen MGB 1100 l	18.10.2018	3,5	8,0	166,40	0,00	0,00	0,00	36,98	129,42
	5/0500002/13273	Mülltonnen MGB 1100 l	31.12.2018	3,5	8,0	3 870,00	0,00	0,00	0,00	860,00	3 010,00
	5/0500002/13491	Müllcontainer ASB 50 l maigrün	03.11.2017	2,5	8,0	363,13	0,00	0,00	0,00	103,75	259,38
	894100	Kürnberghalle				58 200,91	33 754,01	0,00	0,00	17 342,37	74 612,55
	5/0110002/01100	Podestsystem	01.01.2007	0,0	10,0	0,00	0,00	0,00	0,00	0,00	0,00
	5/0110002/01106	Bühnenvorhang	01.01.2003	0,0	10,0	0,00	0,00	0,00	0,00	0,00	0,00
	5/0110002/01108	Bühnenteile Zeppezauer	01.01.2009	0,0	10,0	0,00	0,00	0,00	0,00	0,00	0,00
	5/0110002/13198	Vorhänge für Garderobe	31.12.2011	0,0	10,0	0,00	0,00	0,00	0,00	0,00	0,00
	5/0110002/13206	Stapelstühle	15.10.2012	0,0	10,0	3 844,29	0,00	0,00	0,00	3 844,29	0,00
	5/0110002/13209	Klapptische	28.10.2013	0,5	10,0	4 530,89	0,00	0,00	0,00	3 020,59	1 510,30
	5/0110002/13210	Transportwagen 1003	28.10.2013	0,5	10,0	485,00	0,00	0,00	0,00	323,33	161,67
	5/0110002/13222	Bühnenpodest Outdoor	31.12.2017	4,5	10,0	670,40	0,00	0,00	0,00	121,89	548,51
	5/0110002/13223	Steckbeine Alu	19.06.2018	5,0	10,0	281,12	0,00	0,00	0,00	46,85	234,27
	5/0110002/13225	Barhocker ZX	09.11.2018	5,5	10,0	716,63	0,00	0,00	0,00	110,25	606,38
	5/0110002/19346	Drehstuhl 5420 Point	26.03.2019	6,0	10,0	724,79	0,00	0,00	0,00	103,54	621,25
	5/0110002/19369	Werkzeugwagen RETTER RT1806 Performance Edition	28.05.2019	6,0	10,0	361,68	0,00	0,00	0,00	51,67	310,01
	5/0110002/19684	Allzweckleiter LE-Topic 3x12 Sprossen Zugang 2. Halbjahr	01.07.2019	6,5	10,0	1 019,47	0,00	0,00	0,00	135,93	883,54
	5/0110002/19696	SNOGGE Sofa für Kunstlergarderobe	01.07.2020	7,5	10,0	2 901,33	0,00	0,00	0,00	341,33	2 560,00
	5/0110002/19697	Inneneinrichtung Kürnberghalle	01.07.2020	7,5	10,0	10 523,89	0,00	0,00	0,00	1 238,10	9 285,79
	5/0110002/19702	Fahrradparker mit 6 Spiralen	01.07.2021	8,5	10,0	1 033,88	0,00	0,00	0,00	108,83	925,05
	5/0110002/19703	Küche ehem. Wohnung	30.06.2021	8,0	10,0	1 800,00	0,00	0,00	0,00	200,00	1 600,00
	5/0110002/19704	Büroeinrichtung für ehem. Wohnung	30.06.2021	8,0	10,0	6 941,01	0,00	0,00	0,00	771,22	6 169,79
	5/0110002/19707	Showtec Infinity Chimp Lichtenanlage	01.07.2021	8,5	10,0	16 637,66	0,00	0,00	0,00	1 751,33	14 886,33

MVAG	Ansatz Konto	Bezeichnung	Inbetrieb- nahme	RND	ND	Buchwert 31.12.2021	Zugänge/ + Umbuchungen -	Abgänge/	Wertaufholung+/ Wertminderung-	Abschreibung	Buchwert 31.12.2022
	5/0110002/19720	Scherenarbeitsbühne	01.01.2022	9,0	10,0	0,00	12 424,33	0,00	0,00	1 242,43	11 181,90
	5/0110002/19721	Umstellung Beleuchtung auf LED	01.01.2022	9,0	10,0	0,00	12 786,14	0,00	0,00	1 278,61	11 507,53
	5/0110002/19728	Rednerpult mit Frontscreen Stuttgart	01.07.2022	9,5	10,0	0,00	4 907,00	0,00	0,00	245,35	4 661,65
	5/0180003/19414	Laptop Lenovo Think Pad, Fa. E-Tec	01.07.2019	0,5	4,0	292,93	0,00	0,00	0,00	195,29	97,64
	5/0240001/00001	Pramac LIFTER Gabelhubwagen Pro Super Silent Zugang	01.07.2019	6,5	10,0	521,48	0,00	0,00	0,00	69,53	451,95
	5/0310001/01317	FRED PA1 Defibrilator + Zubehör	01.01.2022	9,0	10,0	0,00	1 596,10	0,00	0,00	159,61	1 436,49
	5/0310001/01318	Defibrilator mit Handgriff und Wandschrank	01.07.2022	9,5	10,0	0,00	2 040,44	0,00	0,00	102,02	1 938,42
	5/0330001/01087	Lautsprechersystem	01.01.2010	0,0	5,0	0,00	0,00	0,00	0,00	0,00	0,00
	5/0330001/01096	Mischpult Taronic	01.01.2005	0,0	5,0	0,00	0,00	0,00	0,00	0,00	0,00
	5/0330001/13208	Mischpult Compulite Micro 4D	30.06.2013	0,0	5,0	0,00	0,00	0,00	0,00	0,00	0,00
	5/0330001/19382	Infoterminal TV Samsung	01.07.2020	2,5	5,0	968,80	0,00	0,00	0,00	276,80	692,00
	5/0340002/01103	Kombidämpfer SMGE	01.01.2004	0,0	10,0	0,00	0,00	0,00	0,00	0,00	0,00
	5/0340002/01110	Vario Cooking Center	01.01.2008	0,0	10,0	0,00	0,00	0,00	0,00	0,00	0,00
	5/0340002/13214	Geschirrspüler Commenda	31.12.2014	1,5	10,0	1 037,50	0,00	0,00	0,00	415,00	622,50
	5/0350003/13212	Granitblumentröge außen	17.06.2014	1,0	10,0	879,16	0,00	0,00	0,00	439,58	439,58
	5/0350004/01114	Scheinwerfer Tarconic	01.01.2004	0,0	10,0	0,00	0,00	0,00	0,00	0,00	0,00
	5/0350004/01314	Scheinwerfer Technik Design	01.01.2009	0,0	10,0	0,00	0,00	0,00	0,00	0,00	0,00
	5/0350004/13199	Bühnenbeleuchtung	31.12.2011	0,0	10,0	0,00	0,00	0,00	0,00	0,00	0,00
	5/0350004/13204	American DJ Mega Pixel LED	31.12.2011	0,0	10,0	0,00	0,00	0,00	0,00	0,00	0,00
	5/0350004/13211	Scheinwerfer Stairville	30.06.2013	0,0	10,0	429,00	0,00	0,00	0,00	429,00	0,00
	5/0350004/13220	Scheinwerfer WL-575 Movitec Wash	14.02.2017	4,0	10,0	1 600,00	0,00	0,00	0,00	320,00	1 280,00
	894200	Veranstaltungszentrum Doppl Punkt				23 546,71	0,00	0,00	0,00	7 457,52	16 089,19
	5/0110002/13363	Bühnenteile	01.01.2009	0,0	10,0	0,00	0,00	0,00	0,00	0,00	0,00
	5/0110002/13365	Hochstühle Valery	31.12.2011	0,0	10,0	0,00	0,00	0,00	0,00	0,00	0,00
	5/0110002/13366	Stühle Valery	31.12.2011	0,0	10,0	0,00	0,00	0,00	0,00	0,00	0,00
	5/0110002/13370	Bar inkl. Fußstange	22.05.2012	0,0	10,0	0,00	0,00	0,00	0,00	0,00	0,00
	5/0110002/13371	Anrichte, Nasszone	22.05.2012	0,0	10,0	0,00	0,00	0,00	0,00	0,00	0,00
	5/0110002/13372	Weinschrank	22.05.2012	0,0	10,0	0,00	0,00	0,00	0,00	0,00	0,00
	5/0110002/13373	Serviceanrichte inkl. Müllkippe	22.05.2012	0,0	10,0	0,00	0,00	0,00	0,00	0,00	0,00
	5/0110002/13374	Stehpult bei Terrassenausgang	22.05.2012	0,0	10,0	0,00	0,00	0,00	0,00	0,00	0,00
	5/0110002/13375	Hochbank	22.05.2012	0,0	10,0	0,00	0,00	0,00	0,00	0,00	0,00
	5/0110002/13376	Stehpult zu WC-Zugang	22.05.2012	0,0	10,0	0,00	0,00	0,00	0,00	0,00	0,00
	5/0110002/13377	Hochtisch DM 70 cm	22.05.2012	0,0	10,0	0,00	0,00	0,00	0,00	0,00	0,00
	5/0110002/13378	Hochtisch 70x120 cm	22.05.2012	0,0	10,0	0,00	0,00	0,00	0,00	0,00	0,00
	5/0110002/13380	Podest Sitzbereich	22.05.2012	0,0	10,0	0,00	0,00	0,00	0,00	0,00	0,00
	5/0110002/13381	Brüstung inkl. Glasauflage	22.05.2012	0,0	10,0	0,00	0,00	0,00	0,00	0,00	0,00
	5/0110002/13382	Bänke SH 47 cm	22.05.2012	0,0	10,0	0,00	0,00	0,00	0,00	0,00	0,00
	5/0110002/13383	Tische 80x120 cm	22.05.2012	0,0	10,0	0,00	0,00	0,00	0,00	0,00	0,00

MVAG	Ansatz Konto	Bezeichnung	Inbetrieb- nahme	RND	ND	Buchwert 31.12.2021	Zugänge/ + Umbuchungen -	Abgänge/ -	Wertaufholung+/ Wertminderung-	Abschreibung	Buchwert 31.12.2022
	5/0110002/13384	Tisch rund DM 120 cm	22.05.2012	0,0	10,0	0,00	0,00	0,00	0,00	0,00	0,00
	5/0110002/13385	Garderobenschrank	22.05.2012	0,0	10,0	0,00	0,00	0,00	0,00	0,00	0,00
	5/0110002/13386	Waschtische	22.05.2012	0,0	10,0	0,00	0,00	0,00	0,00	0,00	0,00
	5/0110002/13387	Sitzbank	22.05.2012	0,0	10,0	0,00	0,00	0,00	0,00	0,00	0,00
	5/0110002/13388	Tisch 80x120 cm	22.05.2012	0,0	10,0	0,00	0,00	0,00	0,00	0,00	0,00
	5/0110002/13389	Tisch 70x80 cm	22.05.2012	0,0	10,0	0,00	0,00	0,00	0,00	0,00	0,00
	5/0110002/13390	Gardrobe	22.05.2012	0,0	10,0	0,00	0,00	0,00	0,00	0,00	0,00
	5/0110002/13391	Serviceanrichte	22.05.2012	0,0	10,0	0,00	0,00	0,00	0,00	0,00	0,00
	5/0110002/13394	ASM Arbeitsschrank	31.12.2012	0,0	10,0	34,69	0,00	0,00	0,00	34,69	0,00
	5/0110002/13404	Markise	28.10.2013	0,5	10,0	323,11	0,00	0,00	0,00	215,41	107,70
	5/0110002/13406	Hochtisch Raucherbereich	27.11.2014	1,5	10,0	577,15	0,00	0,00	0,00	230,86	346,29
	5/0110002/13408	Barhocker Raucherbereich	09.12.2014	1,5	10,0	746,76	0,00	0,00	0,00	298,70	448,06
	5/0110002/13413	Sonnensegel	31.12.2014	1,5	10,0	263,64	0,00	0,00	0,00	105,46	158,18
	5/0110002/18972	Gläserregal Bar	22.05.2012	0,0	10,0	0,00	0,00	0,00	0,00	0,00	0,00
	5/0110002/18973	Regal Office	22.05.2012	0,0	10,0	0,00	0,00	0,00	0,00	0,00	0,00
	5/0110002/18974	Gläserregal+Office+Durchreiche	22.05.2012	0,0	10,0	0,00	0,00	0,00	0,00	0,00	0,00
	5/0110002/19348	ThinkPad L580	03.04.2019	6,0	10,0	604,95	0,00	0,00	0,00	86,42	518,53
	5/0110002/19687	Transportplattform 76 x 180 cm Zugang 2. Halbjahr 2019	01.07.2019	6,5	10,0	551,34	0,00	0,00	0,00	73,51	477,83
	5/0110002/19700	Portale Projektionswand + Aufhängung	01.07.2021	8,5	10,0	1 487,88	0,00	0,00	0,00	156,62	1 331,26
	5/0290001/13407	Bodenreinigungsmaschine	05.08.2014	0,0	8,0	60,50	0,00	0,00	0,00	60,50	0,00
	5/0290003/13410	Karussell Proludic	31.12.2014	1,5	10,0	548,36	0,00	0,00	0,00	219,34	329,02
	5/0290003/13411	Fallschutzplatte	31.12.2014	1,5	10,0	129,21	0,00	0,00	0,00	51,68	77,53
	5/0290003/13412	Sandkasten	31.12.2014	1,5	10,0	501,10	0,00	0,00	0,00	200,44	300,66
	5/0320001/13345	Leinwand 425x249 Monoblox	14.12.2016	0,0	6,0	112,50	0,00	0,00	0,00	112,50	0,00
	5/0320001/13415	Shure Funkanlage Basis ULXD	31.12.2016	0,0	6,0	169,75	0,00	0,00	0,00	169,75	0,00
	5/0330001/13255	Beamer inkl. Objektiv Panasonic PT MZ 67 LCD	26.09.2018	0,5	5,0	1 290,37	0,00	0,00	0,00	860,25	430,12
	5/0330001/13418	Errichtung WLAN	31.12.2017	0,0	5,0	170,99	0,00	0,00	0,00	170,99	0,00
	5/0330001/19381	Extron Skalierer INI	01.07.2019	1,5	5,0	939,13	0,00	0,00	0,00	375,65	563,48
	5/0340002/01095	Schankanlage	01.01.2003	0,0	10,0	0,00	0,00	0,00	0,00	0,00	0,00
	5/0340002/01325	Gefrierschrank	01.01.2009	0,0	10,0	0,00	0,00	0,00	0,00	0,00	0,00
	5/0340002/13364	Mikrowellenherd	01.01.2009	0,0	10,0	0,00	0,00	0,00	0,00	0,00	0,00
	5/0340002/13368	Elektrobar Gläserspüler	22.05.2012	0,0	10,0	0,00	0,00	0,00	0,00	0,00	0,00
	5/0340002/13369	Icematik Eiswürfelmaschine	22.05.2012	0,0	10,0	0,00	0,00	0,00	0,00	0,00	0,00
	5/0340002/13379	Einbaugeräte Küche	22.05.2012	0,0	10,0	0,00	0,00	0,00	0,00	0,00	0,00
	5/0340002/13392	ASM Schrägschneidmaschine AS 250	31.12.2012	0,0	10,0	27,34	0,00	0,00	0,00	27,34	0,00
	5/0340002/13393	EKU Gasgrillplatte GRG 80	31.12.2012	0,0	10,0	160,82	0,00	0,00	0,00	160,82	0,00
	5/0340002/13395	ASM Spiralkettenmaschine	31.12.2012	0,0	10,0	63,65	0,00	0,00	0,00	63,65	0,00
	5/0340002/13396	Tischfriteuse	31.12.2012	0,0	10,0	51,21	0,00	0,00	0,00	51,21	0,00
	5/0340002/13397	Tiefkühlschrank	30.06.2013	0,0	10,0	180,00	0,00	0,00	0,00	180,00	0,00

MVAG	Ansatz Konto	Bezeichnung	Inbetrieb- nahme	RND	ND	Buchwert 31.12.2021	Zugänge/ + Umbuchungen	Abgänge/ -	Wertaufholung+/ Wertminderung-	Abschreibung	Buchwert 31.12.2022
	5/0340002/13405	Flammen Gastischherd	27.11.2014	1,5	10,0	1 364,91	0,00	0,00	0,00	545,96	818,95
	5/0340002/13409	Kippfanne	29.12.2014	1,5	10,0	1 406,95	0,00	0,00	0,00	562,78	844,17
	5/0340002/13414	Eiswürfelbereiter	01.10.2015	2,5	10,0	206,15	0,00	0,00	0,00	58,90	147,25
	5/0340002/13417	Haubenspüler CH 110	01.10.2015	2,5	10,0	933,80	0,00	0,00	0,00	266,80	667,00
	5/0340002/13420	Wärmestrahler mit Stromschiene	31.12.2017	4,5	10,0	558,80	0,00	0,00	0,00	101,60	457,20
	5/0340002/13421	Kühlaufsatz ohne Glasaufsatz Polaris	31.12.2017	4,5	10,0	503,25	0,00	0,00	0,00	91,50	411,75
	5/0350004/13402	LED-Beleuchtung Gastgarten	30.06.2013	0,0	10,0	306,42	0,00	0,00	0,00	306,42	0,00
	5/0350004/13403	Scheinwerfer Stairville	30.06.2013	0,0	10,0	148,18	0,00	0,00	0,00	148,18	0,00
	5/0350004/13416	Weihnachtsbeleuchtung	31.12.2016	3,5	10,0	2 132,48	0,00	0,00	0,00	473,88	1 658,60
	5/0350004/13419	Kopfbügelmikrophone	31.12.2017	4,5	10,0	693,00	0,00	0,00	0,00	126,00	567,00
	5/0350004/13422	Erweiterung Musiktechnik	16.04.2018	5,0	10,0	897,99	0,00	0,00	0,00	149,67	748,32
	5/0350004/19356	Shure Sound Anlage Barcode 110824 Zugang 2. Halbjahr 2	01.07.2019	6,5	10,0	5 400,33	0,00	0,00	0,00	720,04	4 680,29
1027	Kulturgüter					592 684,60	2 000,00	0,00	0,00	7 941,54	586 743,06
	029000	Amtsgebäude				349 757,00	0,00	0,00	0,00	0,00	349 757,00
	4/0400003/13256	Der Goldene Esel Leonid Feodor, Bild	30.10.2018			1 200,00	0,00	0,00	0,00	0,00	1 200,00
	4/0400003/01328	Blumenmotiv M. Gebhartl, Aquarell	01.01.2004			520,00	0,00	0,00	0,00	0,00	520,00
	4/0400003/01329	Haus mit Zaun und Bäumen Hans Wunder, Aquarell	01.01.2004			480,00	0,00	0,00	0,00	0,00	480,00
	4/0400003/01330	Waldkapelle Linz Hans Wunder, Holzschnitt	01.01.2004			300,00	0,00	0,00	0,00	0,00	300,00
	4/0400003/18517	44er Haus und Friedhof Hans Wunder, Aquarell	01.01.2004			490,00	0,00	0,00	0,00	0,00	490,00
	4/0400003/18519	Leonding Erwin Kastner, Aquarell	08.07.2003			720,00	0,00	0,00	0,00	0,00	720,00
	4/0400003/18520	Berglandschaft mit Ochsen Unbekannt, Öl auf Leinwand	26.03.2004			580,00	0,00	0,00	0,00	0,00	580,00
	4/0400003/18522	Spachteltechnik bunt, ohne Titel Franz Ecker, Spachteltech	26.03.2004			490,00	0,00	0,00	0,00	0,00	490,00
	4/0400003/18526	Pavillon am Bauernberg Störck Fritz Prof., Aquarell	26.03.2004			510,00	0,00	0,00	0,00	0,00	510,00
	4/0400003/18528	Acryl auf Papier, ohne Titel Wallner-Molda Martin, Acryl auf	26.03.2004			720,00	0,00	0,00	0,00	0,00	720,00
	4/0400003/18529	Jagd am Kürnberg Teil 1 von 3 "Der Anfang vom Ende des	26.03.2004			760,00	0,00	0,00	0,00	0,00	760,00
	4/0400003/18533	Jagd am Kürnberg Teil 2 von 3 "Hasenjagd" Palme Margit,	26.03.2004			760,00	0,00	0,00	0,00	0,00	760,00
	4/0400003/18535	Jagd am Kürnberg Teil 3 von 3 "Entenjagd" Palme Margit, I	26.03.2004			760,00	0,00	0,00	0,00	0,00	760,00
	4/0400003/18663	Reptilien III Peterlik Elisabeth, Mag. Zeichnung	18.03.2002			500,00	0,00	0,00	0,00	0,00	500,00
	4/0400003/18666	wann wir 2 Unbek. Künstler, Öl auf Leinwand	29.03.2004			490,00	0,00	0,00	0,00	0,00	490,00
	4/0400003/18667	Ich wissen will Merl Veronika, Mag., Öl auf Leinwand	29.03.2004			470,00	0,00	0,00	0,00	0,00	470,00
	4/0400003/18668	Mit Plan Merl Veronika, Mag., Öl auf Leinwand	29.03.2004			490,00	0,00	0,00	0,00	0,00	490,00
	4/0400003/18669	Stilleben Bruscek Wilhelm, Öl	29.03.2004			450,00	0,00	0,00	0,00	0,00	450,00
	4/0400003/18670	Stadtamt Leonding Baumgartner, Öl auf Leinwand	29.03.2004			490,00	0,00	0,00	0,00	0,00	490,00
	4/0400003/18671	Abstrahierte Landschaft Otte Alfred, Öl auf Leinwand	08.05.2000			530,00	0,00	0,00	0,00	0,00	530,00
	4/0400003/18674	Große Figurative Konglomerate Leitner Gerald Mag., Kreide	08.05.2000			727,00	0,00	0,00	0,00	0,00	727,00
	4/0400003/18682	Mostbauer mit Gästen Schmidinger Hans, Ölgemälde	29.03.2004			690,00	0,00	0,00	0,00	0,00	690,00
	4/0400003/18684	Vierkanter Schmidinger Hans, Öl	29.03.2004			490,00	0,00	0,00	0,00	0,00	490,00
	4/0400003/18685	Kreide aquarelliert, ohne Titel Schicker A., Kreide aquarellie	29.03.2004			550,00	0,00	0,00	0,00	0,00	550,00

MVAG	Ansatz Konto	Bezeichnung	Inbetrieb- nahme	RND	ND	Buchwert 31.12.2021	Zugänge/ + Umbuchungen	Abgänge/ -	Wertaufholung+/ Wertminderung-	Abschreibung	Buchwert 31.12.2022
	4/0400003/18686	Mischtechnik auf Karton, blau-schwarz, ohne Titel Schicker	29.03.2004			560,00	0,00	0,00	0,00	0,00	560,00
	4/0400003/18688	Zeichnung, ohne Titel Österle Elfriede, Zeichnung	24.04.2002			400,00	0,00	0,00	0,00	0,00	400,00
	4/0400003/18689	Lammfromm Gsaxner Ingrid, Mag., Acryl auf Leinwand	09.12.2002			660,00	0,00	0,00	0,00	0,00	660,00
	4/0400003/18690	Baudelaire Wallner - Molda Martin, Öl auf Leinwand	28.06.1996			581,00	0,00	0,00	0,00	0,00	581,00
	4/0400003/18693	Die Grenzpflanze (Liguster) Gebhartl Maximilian, Aquarell	29.03.2004			430,00	0,00	0,00	0,00	0,00	430,00
	4/0400003/18697	Stilleben Gebhartl Maximilian, Aquarell	29.03.2004			420,00	0,00	0,00	0,00	0,00	420,00
	4/0400003/18698	Tänzerin Eckl Vilma, Ölkreide	29.03.2004			10 000,00	0,00	0,00	0,00	0,00	10 000,00
	4/0400003/18699	Astern Eckl Vilma, Ölkreide	29.03.2004			6 000,00	0,00	0,00	0,00	0,00	6 000,00
	4/0400003/18700	Glockenblumen Eckl Vilma, Ölkreide	29.03.2004			6 000,00	0,00	0,00	0,00	0,00	6 000,00
	4/0400003/18703	Schneerosen Eckl Vilma, Ölkreide	31.03.2004			6 000,00	0,00	0,00	0,00	0,00	6 000,00
	4/0400003/18704	Rote Blumen Eckl Vilma, Ölkreide	29.03.2004			6 000,00	0,00	0,00	0,00	0,00	6 000,00
	4/0400003/18705	Raphaels Schatz Hubert, Bild Mischtechnik auf Papier	25.02.1999			509,00	0,00	0,00	0,00	0,00	509,00
	4/0400003/18706	Öl auf Karton, ohne Titel Ecker Franz, Öl auf Karton	29.03.2004			1 400,00	0,00	0,00	0,00	0,00	1 400,00
	4/0400003/18707	Schichten Schmoltnner Eva, Graphit (4 Stk.)	08.05.2000			436,00	0,00	0,00	0,00	0,00	436,00
	4/0400003/18709	A lome se teze s Horvath Lajos, Öl auf Leinwand	28.09.1999			1 672,00	0,00	0,00	0,00	0,00	1 672,00
	4/0400003/18711	Pferde Österle Elfriede	14.05.2001			945,00	0,00	0,00	0,00	0,00	945,00
	4/0400003/18714	Mondleben Bauer-Jelinek Christine, Acryl auf Öl	08.07.1997			727,00	0,00	0,00	0,00	0,00	727,00
	4/0400003/18717	Baum Auinger Ulrich, Federzeichnung	25.04.2002			600,00	0,00	0,00	0,00	0,00	600,00
	4/0400003/18721	Wochenendhaus am Neusiedlersee Ecker Franz, Öl auf Le	29.03.2004			1 400,00	0,00	0,00	0,00	0,00	1 400,00
	4/0400003/18728	Hitlers Elternhaus Wunder Hans, Tuschezeichnung	30.03.2004			510,00	0,00	0,00	0,00	0,00	510,00
	4/0400003/18730	Diarahmen, ohne Titel Pfaffenberger Manuela, Diarahmen	30.03.2004			3 250,00	0,00	0,00	0,00	0,00	3 250,00
	4/0400003/18737	MIAO Nimmervoll Ling, Keramik Nirosta	01.03.2004			1 500,00	0,00	0,00	0,00	0,00	1 500,00
	4/0400003/18739	Oa Oa Manao Nimmervoll Alois, Acryl / Papier	30.03.2004			990,00	0,00	0,00	0,00	0,00	990,00
	4/0400003/18742	Die Ruhende Esslinger Astrid	06.11.2001			1 163,00	0,00	0,00	0,00	0,00	1 163,00
	4/0400003/18744	Acryl auf Leinwand, ohne Titel Seitz Georg, Acryl auf Leinw	13.07.2000			1 453,00	0,00	0,00	0,00	0,00	1 453,00
	4/0400003/18745	Mischtechnik, ohne Titel Gebhartl Maximilian, Mischtechnik	30.03.2004			500,00	0,00	0,00	0,00	0,00	500,00
	4/0400003/18746	Mischtechnik, ohne Titel Gebhartl Maximilian, Mischtechnik	30.03.2004			500,00	0,00	0,00	0,00	0,00	500,00
	4/0400003/18747	Setzungen Wall Richard, Krösswang Thomas	14.05.2001			509,00	0,00	0,00	0,00	0,00	509,00
	4/0400003/18779	Setzungen Wall Richard, Krösswang Thomas; Aquarell	14.05.2001			509,00	0,00	0,00	0,00	0,00	509,00
	4/0400003/18780	Leonding Gluabacker Franz, Öl auf Leinwand	30.03.2004			710,00	0,00	0,00	0,00	0,00	710,00
	4/0400003/18783	Der Kater Hoffmann-Ybbs Hans Prof., Radierung	26.07.2002			1 800,00	0,00	0,00	0,00	0,00	1 800,00
	4/0400003/18785	4 Jahreszeiten Muhr Johann, Tuschezeichnung (4 Stk.)	27.06.1996			719,00	0,00	0,00	0,00	0,00	719,00
	4/0400003/18787	Turnier Zeppel-Sperll Robert	08.11.2002			3 500,00	0,00	0,00	0,00	0,00	3 500,00
	4/0400003/18788	BlueS-I-M Pfaffenberger Manuela, Siebdruck, Acryl Leinwa	20.09.1999			654,00	0,00	0,00	0,00	0,00	654,00
	4/0400003/18790	Meine verschiedenen Wirklichkeiten Palermo Bettina, Öl au	16.03.1999			799,00	0,00	0,00	0,00	0,00	799,00
	4/0400003/18791	Öl, Acryl auf Leinwand, ohne Titel Wagner Gottfried, Öl Acr	21.03.2003			800,00	0,00	0,00	0,00	0,00	800,00
	4/0400003/18793	Viele Köpfe und nur ein Fuß Moran Renate, Acryl auf Leine	11.05.2001			1 090,00	0,00	0,00	0,00	0,00	1 090,00
	4/0400003/18795	Augen und Figuren, ohne Titel Ecker Franz, Öl auf Leinwar	30.03.2004			1 000,00	0,00	0,00	0,00	0,00	1 000,00
	4/0400003/18796	Spachteltechnik Öl auf Leinwand Ecker Franz, Spachteltec	31.03.2004			1 200,00	0,00	0,00	0,00	0,00	1 200,00

MVAG	Ansatz Konto	Bezeichnung	Inbetrieb- nahme	RND	ND	Buchwert 31.12.2021	Zugänge/ + Umbuchungen	Abgänge/ -	Wertaufholung+/ Wertminderung-	Abschreibung	Buchwert 31.12.2022
	4/0400003/18798	Acryl auf Hartfaser, ohne Titel Gasser Claudia, Acryl auf H	22.04.1997			458,00	0,00	0,00	0,00	0,00	458,00
	4/0400003/18800	Ölkreide Teil 1 von 6 Blumenmotiv Eckl Wilma, Ölkreide Te	31.03.2004			6 000,00	0,00	0,00	0,00	0,00	6 000,00
	4/0400003/18803	Ölkreide Teil 2 von 6 Blumenmotiv Eckl Wilma, Ölkreide Te	31.03.2004			6 000,00	0,00	0,00	0,00	0,00	6 000,00
	4/0400003/18806	Ölkreide Teil 3 von 6 Blumenmotiv Eckl Wilma, Ölkreide Te	31.03.2004			6 000,00	0,00	0,00	0,00	0,00	6 000,00
	4/0400003/18808	Ölkreide Teil 4 von 6 Blumenmotiv Eckl Wilma, Ölkreide Te	31.03.2004			5 000,00	0,00	0,00	0,00	0,00	5 000,00
	4/0400003/18811	Ölkreide Teil 5 von 6 Blumenmotiv Eckl Wilma, Ölkreide, Te	31.03.2004			5 000,00	0,00	0,00	0,00	0,00	5 000,00
	4/0400003/18812	Ölkreide Teil 6 von 6 bäuerliche Szene Eckl Wilma, Ölkreid	31.03.2004			8 000,00	0,00	0,00	0,00	0,00	8 000,00
	4/0400003/18816	Frucht Strauss Adelgunde, Keramisches Objekt	04.08.2003			1 000,00	0,00	0,00	0,00	0,00	1 000,00
	4/0400003/18823	Ausgebrannt Seyrl Hertha, Skulptur versch. Materialien	08.05.2000			436,00	0,00	0,00	0,00	0,00	436,00
	4/0400003/18825	Musik des Waldes Quezada Hamel Öl auf Leinwand	15.11.2001			2 950,00	0,00	0,00	0,00	0,00	2 950,00
	4/0400003/18826	Insekten erobern den Planeten zurück Gebhartl Maximilian,	27.12.1996			1 308,00	0,00	0,00	0,00	0,00	1 308,00
	4/0400003/18827	Die Teilung des Mahls Quezada Hemel, Öl auf Leinwand	15.11.2001			2 894,00	0,00	0,00	0,00	0,00	2 894,00
	4/0400003/18828	Vollmond Hopf Gerti, Raku Brand	16.10.2004			450,00	0,00	0,00	0,00	0,00	450,00
	4/0400003/18829	Maiandacht Leonding Swoboda Hugo, Aquarell	31.03.2004			950,00	0,00	0,00	0,00	0,00	950,00
	4/0400003/18830	Son Holzapfel Max, Skulptur (2 Stelen) Öl, Eitempera, Baur	01.02.2001			1 308,00	0,00	0,00	0,00	0,00	1 308,00
	4/0400003/18831	Erde und Asche Mittringer Robert, Mischtechnik	01.12.2004			3 250,00	0,00	0,00	0,00	0,00	3 250,00
	4/0400003/18832	Zeichnungsreihe 5-teilig Mittringer Robert, Mischtechnik	31.03.2004			1 460,00	0,00	0,00	0,00	0,00	1 460,00
	4/0400003/18833	Tonskulpturen 3 Stk. Rink Erwin, Tonskulpturen 3 Stk.	08.05.2000			705,00	0,00	0,00	0,00	0,00	705,00
	4/0400003/18834	Beleuchteter Ring Cooper Waltraud Mag., Lichtinstallation	31.03.2004			20 600,00	0,00	0,00	0,00	0,00	20 600,00
	4/0400003/18835	Morgenlandschaft Dimmel Herbert, Professor, Mischtechnik	31.03.2004			620,00	0,00	0,00	0,00	0,00	620,00
	4/0400003/18836	Sofa, Schwein und andere Viechereien Linhart Stickler Urs	25.07.2002			580,00	0,00	0,00	0,00	0,00	580,00
	4/0400003/18837	Abendlandschaft Dimmel Herbert Prof., Mischtechnik	31.03.2004			570,00	0,00	0,00	0,00	0,00	570,00
	4/0400003/18838	Landschaft mit See Felinger Matthäus, Aquarell	01.12.2004			700,00	0,00	0,00	0,00	0,00	700,00
	4/0400003/18839	Mühlviertel Wagner Gottfried, Öl	01.12.2004			800,00	0,00	0,00	0,00	0,00	800,00
	4/0400003/18840	Das Aquarium Dorn Alois Prof. Radierung, orig. Handabzug	01.12.2004			650,00	0,00	0,00	0,00	0,00	650,00
	4/0400003/18841	Waldornament I Dorn Alois Prof. Radierung orig. Handabzu	01.12.2004			650,00	0,00	0,00	0,00	0,00	650,00
	4/0400003/18842	Waldornament II Dorn Alois Prof., Radierung orig. Handabz	01.12.2004			650,00	0,00	0,00	0,00	0,00	650,00
	4/0400003/18843	Waldornament III Dorn Alois, Prof., Radierung, orig. Handa	01.12.2004			650,00	0,00	0,00	0,00	0,00	650,00
	4/0400003/18845	Obstteller Wagner Gottfried, Öl	01.12.2004			800,00	0,00	0,00	0,00	0,00	800,00
	4/0400003/18846	Lithografie, ohne Titel Watzl Anton Prof., Lithografie	01.12.2004			581,00	0,00	0,00	0,00	0,00	581,00
	4/0400003/18848	Traxlmayr I Prinz Gitta, Mischtechnik	20.06.1995			654,00	0,00	0,00	0,00	0,00	654,00
	4/0400003/18854	Fuchs oder der Löwe im Wald Druckkabinett Merder, Linolc	20.06.1995			1 308,00	0,00	0,00	0,00	0,00	1 308,00
	4/0400003/18857	Landschaft Unbekannt, Öl auf Holz	01.12.2004			600,00	0,00	0,00	0,00	0,00	600,00
	4/0400003/18859	Paris Invalidendom Peserl F., orig. Radierung	01.12.2004			800,00	0,00	0,00	0,00	0,00	800,00
	4/0400003/18860	Wien Griechenbeisl Peserl F., orig. Radierung	01.12.2004			800,00	0,00	0,00	0,00	0,00	800,00
	4/0400003/18861	Das Gesäuse Peserl F., orig. Radierung	01.12.2004			800,00	0,00	0,00	0,00	0,00	800,00
	4/0400003/18862	Innsbruck Peserl F. orig. Radierung	01.12.2004			800,00	0,00	0,00	0,00	0,00	800,00
	4/0400003/18863	Graz-Landhaus Peserl F., orig. Radierung	01.12.2004			800,00	0,00	0,00	0,00	0,00	800,00
	4/0400003/18864	Turm Störk Fritz Prof., Aquarell	01.12.2004			600,00	0,00	0,00	0,00	0,00	600,00

MVAG	Ansatz Konto	Bezeichnung	Inbetrieb- nahme	RND	ND	Buchwert 31.12.2021	Zugänge/ + Umbuchungen	Abgänge/ -	Wertaufholung+/ Wertminderung-	Abschreibung	Buchwert 31.12.2022
	4/0400003/18875	Vegetative Impressionen Teil 1 von 4 Gebhartl Maximilian ,	01.12.2004			600,00	0,00	0,00	0,00	0,00	600,00
	4/0400003/18876	Vegetative Impressionen Teil 2 von 4 Gebhartl Maximilian ,	01.12.2004			600,00	0,00	0,00	0,00	0,00	600,00
	4/0400003/18877	Vegetative Impressionen Teil 3 von 4 Gebhartl Maximilian ,	01.12.2004			600,00	0,00	0,00	0,00	0,00	600,00
	4/0400003/18879	Vegetative Impressionen Teil 4 von 4 Gebhartl Maximilian ,	01.12.2004			600,00	0,00	0,00	0,00	0,00	600,00
	4/0400003/18884	Steinmosaik Irland Schwarz Wolfgang, Forto auf Stahl aufg	13.04.2004			750,00	0,00	0,00	0,00	0,00	750,00
	4/0400003/18885	Der Freund Wad Tina, Farbfotografie	31.03.2004			650,00	0,00	0,00	0,00	0,00	650,00
	4/0400003/18886	Antelope Canyon, USA Friedhuber Sepp Prof. Mmag., Fart	26.06.2004			400,00	0,00	0,00	0,00	0,00	400,00
	4/0400003/18887	Familienfest Schatz Hubert, Pastell und Öl auf Holz	04.05.2004			1 600,00	0,00	0,00	0,00	0,00	1 600,00
	4/0400003/18888	Mühlviertler Landschaft mit Häusern Störk Fritz Prof., Aqua	22.06.1995			700,00	0,00	0,00	0,00	0,00	700,00
	4/0400003/18889	Schloss Störk Fritz Prof., Aquarell	01.12.2004			600,00	0,00	0,00	0,00	0,00	600,00
	4/0400003/18890	Bäume - dazwischen ein Haus Störk Fritz Prof., Aquarell	01.12.2004			600,00	0,00	0,00	0,00	0,00	600,00
	4/0400003/18891	Öl, ohne Titel Schuster Robert, Öl	20.06.1995			1 453,00	0,00	0,00	0,00	0,00	1 453,00
	4/0400003/18893	Landschaft mit Bach Pierlinger Marina, Öl	01.12.2004			450,00	0,00	0,00	0,00	0,00	450,00
	4/0400003/18894	Stilleben 2 Gebetsroithner Johanna Mag.	13.05.2004			1 540,00	0,00	0,00	0,00	0,00	1 540,00
	4/0400003/18895	Auspuffen Jascha Johann, Acryl, Farbstifte, Graphit auf Pa	22.06.2004			900,00	0,00	0,00	0,00	0,00	900,00
	4/0400003/18896	P 13 Ramaseder Josef	03.09.2004			1 800,00	0,00	0,00	0,00	0,00	1 800,00
	4/0400003/18897	Wandobjekt Johann Jascha, Figurenrelief, Farbabfolge, Ple	13.12.2004			14 700,00	0,00	0,00	0,00	0,00	14 700,00
	4/0400003/18898	Wandobjekt als bemaltes Relief Jascha Johann, Farbabfolç	13.12.2004			15 400,00	0,00	0,00	0,00	0,00	15 400,00
	4/0400003/18899	Boat Friedrich Hannes, Mischtechnik auf Leinen	13.12.2004			665,00	0,00	0,00	0,00	0,00	665,00
	4/0400003/18900	Papier Skulptur, ohne Titel Merk Ulrike, Papier-Skulptur	13.12.2004			580,00	0,00	0,00	0,00	0,00	580,00
	4/0400003/18901	Vorstadt Muthspiel Hubert, Ölgemälde	15.03.2005			800,00	0,00	0,00	0,00	0,00	800,00
	4/0400003/18902	Kohle, Asche, Ziegel 2-tlg. ohne Titel Mitringer Robert, Koh	15.03.2005			1 260,00	0,00	0,00	0,00	0,00	1 260,00
	4/0400003/18905	Musikinstrumente Hödlmoser Helmut, Wachskreide auf Pa	01.12.2004			1 000,00	0,00	0,00	0,00	0,00	1 000,00
	4/0400003/18907	Leondinger Impressionen, 2005 Muinchthal (Harald Schidel	25.07.2005			1 400,00	0,00	0,00	0,00	0,00	1 400,00
	4/0400003/18908	Roter Steig Aichinger Magdalena, Kreidezeichnung	14.11.2005			850,00	0,00	0,00	0,00	0,00	850,00
	4/0400003/18909	Fusing Glas, ohne Titel Aichinger Magdalena, Fusing Glas	14.11.2005			650,00	0,00	0,00	0,00	0,00	650,00
	4/0400003/18910	Rathaus Leonding Kastner Erwin, Aquarell	21.11.2005			770,00	0,00	0,00	0,00	0,00	770,00
	4/0400003/18914	Mischtechnik auf Baumwolle, ohne Titel Pühringer Günter,	28.03.2006			650,00	0,00	0,00	0,00	0,00	650,00
	4/0400003/18916	Olivo Locci Normanno, Öl / Leinen	04.07.2006			1 000,00	0,00	0,00	0,00	0,00	1 000,00
	4/0400003/18917	Bahnhof Berger Herwig, Farbkreide	11.09.2006			1 100,00	0,00	0,00	0,00	0,00	1 100,00
	4/0400003/18918	Turmwächter Holzinger Walter, Holzskulpturen 4-teilig	11.09.2006			5 814,00	0,00	0,00	0,00	0,00	5 814,00
	4/0400003/18921	Analog die Blätter aus dem Zyklus Bosch Eva Prof. Mag., K	12.12.2006			550,00	0,00	0,00	0,00	0,00	550,00
	4/0400003/18922	Im Atelier Ehmayr Ed Mag., Acryl auf Karton	06.02.2007			800,00	0,00	0,00	0,00	0,00	800,00
	4/0400003/18923	Society III Merl Brigitta, Mag., Öl auf Leinwand	11.04.2007			750,00	0,00	0,00	0,00	0,00	750,00
	4/0400003/18924	Weihnachtstraum Bartel Ingrid, Fotografie	12.04.2007			400,00	0,00	0,00	0,00	0,00	400,00
	4/0400003/18925	Weihnachtstraum Bartel Ingrid, Fotografie	12.04.2007			400,00	0,00	0,00	0,00	0,00	400,00
	4/0400003/18926	Venedig Bosch Ulrich, Öl auf Leinwand	03.07.2007			800,00	0,00	0,00	0,00	0,00	800,00
	4/0400003/18927	Kappatokien Dimmel Herbert Prof., Kohle, Gouache	16.07.2007			840,00	0,00	0,00	0,00	0,00	840,00
	4/0400003/18928	Mischtechnik auf Papier, ohne Titel Zeppel-Sperl Robert, M	29.11.2007			1 900,00	0,00	0,00	0,00	0,00	1 900,00

MVAG	Ansatz Konto	Bezeichnung	Inbetrieb- nahme	RND	ND	Buchwert 31.12.2021	Zugänge/ + Umbuchungen	Abgänge/ -	Wertaufholung+/ Wertminderung-	Abschreibung	Buchwert 31.12.2022
	4/0400003/18929	Welch ein Schweigen Huemer Peter, Pastellkreide	19.11.2007			800,00	0,00	0,00	0,00	0,00	800,00
	4/0400003/18930	In My Dream I Was A Warewolf Raffetseder Christoph, Bild	08.02.2008			560,00	0,00	0,00	0,00	0,00	560,00
	4/0400003/18931	Wir hinterlassen Spuren VII Marston Brigitte, Acryl Eisonid	22.02.2008			900,00	0,00	0,00	0,00	0,00	900,00
	4/0400003/18932	O. T. aus der Reihe Fremdgehen Riebe Markus, Prof. Mag.	14.05.2008			900,00	0,00	0,00	0,00	0,00	900,00
	4/0400003/18933	Kexerl II Anglberger Carlos, Betonguss	14.05.2008			450,00	0,00	0,00	0,00	0,00	450,00
	4/0400003/18934	Fauna Fad Nachmittag Macku-Zdenek Prof., Öl auf Leinwa	10.11.2008			1 800,00	0,00	0,00	0,00	0,00	1 800,00
	4/0400003/18937	deep red Schinko Bernhard, Textile-Art	12.11.2008			1 000,00	0,00	0,00	0,00	0,00	1 000,00
	4/0400003/18938	Schuhgeschichten Hager Wilhelm Dr., Mischtechnik	16.01.2009			1 200,00	0,00	0,00	0,00	0,00	1 200,00
	4/0400003/18939	Schichten Spindler Erich, Acryl, Tusche, Büttenpapier	08.04.2009			780,00	0,00	0,00	0,00	0,00	780,00
	4/0400003/18940	Fotografie, ohne Titel Walter Arnold, Fotografie 12C Print, F	28.04.2009			500,00	0,00	0,00	0,00	0,00	500,00
	4/0400003/18941	Melpomene Ebner Johannes, Mag. art., Pigment und Kreid	02.06.2009			800,00	0,00	0,00	0,00	0,00	800,00
	4/0400003/18942	Paradiesvogel Seyrl Hertha, Skulptur Metall-Ton-Filz	16.11.2009			1 500,00	0,00	0,00	0,00	0,00	1 500,00
	4/0400003/18943	different moods Gruber-Gisler Gabriele Mag., Textilkunst 2-	20.01.2010			1 500,00	0,00	0,00	0,00	0,00	1 500,00
	4/0400003/18944	Looking for Paradise # 3 Schager Helga Mag., Stencilmotiv	12.01.2010			750,00	0,00	0,00	0,00	0,00	750,00
	4/0400003/18945	Tänzerinnen Österle Elfriede, Rohrfederzeichnung mit farbi	09.02.2010			400,00	0,00	0,00	0,00	0,00	400,00
	4/0400003/18946	Acryl auf Leinwand, ohne Titel Doppelhammer Gerhard, M	09.03.2010			590,00	0,00	0,00	0,00	0,00	590,00
	4/0400003/18947	Brief an meinen alten Herrn Hofer Fredl, Mischtechnik auf F	07.04.2010			400,00	0,00	0,00	0,00	0,00	400,00
	4/0400003/18948	Der Traum II Was passierte gestern um 24:00 ? Ottay Robe	08.06.2010			650,00	0,00	0,00	0,00	0,00	650,00
	4/0400003/18949	Visitaie il Nostrao Cosolosso Gutruf Gerhard, Linolschnitt	07.09.2010			450,00	0,00	0,00	0,00	0,00	450,00
	4/0400003/18950	Die gute Frau Angeli Hermann, Acryl auf Leinwand	05.10.2010			1 100,00	0,00	0,00	0,00	0,00	1 100,00
	4/0400003/18951	Session / 4 Bilder Koplinger Eife, Grafik Kreide auf Karton	02.11.2010			600,00	0,00	0,00	0,00	0,00	600,00
	4/0400003/18952	Stundenflug Rauter Hannelore, Rakubrenntechnik mit Glas	02.11.2010			400,00	0,00	0,00	0,00	0,00	400,00
	4/0400003/18954	Die Geburt des Mondes Helmut Hödlmoser, Dispersion auf	03.01.2014			2 400,00	0,00	0,00	0,00	0,00	2 400,00
	4/0400003/18955	Pferd mit Reiter Lazlo Bota, Bronzeskulptur	17.02.2014			850,00	0,00	0,00	0,00	0,00	850,00
	4/0400003/18956	Mileniumsskulptur Hödlmoser Helmut, Skulptur	18.02.2014			6 000,00	0,00	0,00	0,00	0,00	6 000,00
	4/0400003/18957	Leondinger Urkunde Haderer, Strichzeichnung	19.02.2014			9 000,00	0,00	0,00	0,00	0,00	9 000,00
	4/0400003/18958	Mischtechnik auf Papier, ohne Titel Ecker Franz, Mischtech	20.02.2014			500,00	0,00	0,00	0,00	0,00	500,00
	4/0400003/18959	5 Elemente Leonid Fedor, Hartfaserplatte,Papier, Acryl	22.12.2015			400,00	0,00	0,00	0,00	0,00	400,00
	4/0400003/18960	Glückselefant Ton Skulptur, Otto Hötzingdorfer	22.12.2015			500,00	0,00	0,00	0,00	0,00	500,00
	4/0400003/18961	Sonnengeflecht Hödlmoser Helmut, Rauminstallation	28.01.2016			3 410,00	0,00	0,00	0,00	0,00	3 410,00
	4/0400003/19009	GWG Kunstwerke div. Künstler und div. Art des Werkes	12.03.2003			0,00	0,00	0,00	0,00	0,00	0,00
	4/0400003/19016	Franz Ecker Sammlung Gesamtkauf Ecker Sammlung	31.12.2017			68 000,00	0,00	0,00	0,00	0,00	68 000,00
	4/0400003/19017	Bild "Der Dandy"				3 500,00	0,00	0,00	0,00	0,00	3 500,00
	163200	Freiwillige Feuerwehr Hart				0,00	0,00	0,00	0,00	0,00	0,00
	4/0400003/19005	Bild für Feuerwehrhaus Ransmayr Julia	25.02.2008			0,00	0,00	0,00	0,00	0,00	0,00
	211004	Volksschule Haag				820,00	0,00	0,00	0,00	0,00	820,00
	4/0400003/18919	PAN ART Totter Elisabeth, Acryl	06.11.2006			400,00	0,00	0,00	0,00	0,00	400,00
	4/0400003/18920	Kreativer Mikroskopischer Realismus, ohne Titel Schilcher I	21.11.2006			420,00	0,00	0,00	0,00	0,00	420,00

MVAG	Ansatz Konto	Bezeichnung	Inbetrieb- nahme	RND	ND	Buchwert 31.12.2021	Zugänge/ + Umbuchungen	Abgänge/ -	Wertaufholung+/ Wertminderung-	Abschreibung	Buchwert 31.12.2022
	4/0400003/19014	GWG Kunstwerke Die Hochhäuser fallen, Aquarell	28.01.2006			0,00	0,00	0,00	0,00	0,00	0,00
	212001	Mittelschule Leonding				4 875,00	0,00	0,00	0,00	0,00	4 875,00
	4/0400003/18687	Ich mag Dich Stolk Henrik Martin, Mag. art., Bild Öl auf Leir	09.10.2002			1 180,00	0,00	0,00	0,00	0,00	1 180,00
	4/0400003/18851	Hafenbild Berger Herwig, Ölkreide	20.06.1995			545,00	0,00	0,00	0,00	0,00	545,00
	4/0400003/18911	Nofretete Hödlmoser Helmut, Ölkreide	05.12.2005			450,00	0,00	0,00	0,00	0,00	450,00
	4/0400003/18915	Fernsehen Jascha Johann, Acryl, Farbstifte	08.05.2006			700,00	0,00	0,00	0,00	0,00	700,00
	4/0400003/18953	Relief Fusing Glasschmelztechnik, ohne Titel Achinger Maç	05.10.2010			2 000,00	0,00	0,00	0,00	0,00	2 000,00
	250002	Hort Hart				0,00	0,00	0,00	0,00	0,00	0,00
	4/0400003/19007	GWG Kunstwerke Hart Art, Kindermalerei Acryl auf Leinwai	30.03.2004			0,00	0,00	0,00	0,00	0,00	0,00
	250003	Hort Spillheide				1 847,00	0,00	0,00	0,00	0,00	1 847,00
	4/0400003/18867	Bildkombination mit 3 Bildern, ohne Titel Beisl Christian, Bil	20.06.1995			696,00	0,00	0,00	0,00	0,00	696,00
	4/0400003/18868	Bildkombination mit 3 Bildern, ohne Titel Beisl Christian, Bil	20.06.1995			636,00	0,00	0,00	0,00	0,00	636,00
	4/0400003/18869	Bildplastik Gipsacryl Teil 1, ohne Titel Beisl Christian, Bildpl	20.08.1995			515,00	0,00	0,00	0,00	0,00	515,00
	4/0400003/19008	GWG Kunstwerke Bildplastik Gipsacryl Teil 2, Aquarell	26.08.1995			0,00	0,00	0,00	0,00	0,00	0,00
	273000	Stadtbücherei (Leonding)				2 072,00	0,00	0,00	0,00	0,00	2 072,00
	4/0400003/01331	Buchbestand	31.12.2018			0,00	0,00	0,00	0,00	0,00	0,00
	4/0400003/18518	Kapelle Krumau Schreiberhuber Heinz-Peter, Acryl auf Spe	03.06.2002			1 200,00	0,00	0,00	0,00	0,00	1 200,00
	4/0400003/18733	Skulptur 2-teilig Bronzeguss Mittringer Robert, Skulptur 2-te	06.12.1996			872,00	0,00	0,00	0,00	0,00	872,00
	311000	44er Haus				500,00	0,00	0,00	0,00	0,00	500,00
	5/0400003/18903	AlphaOmega Steiner Othmar	29.03.2005			500,00	0,00	0,00	0,00	0,00	500,00
	5/0400003/19004	Stencilmotiv gesprayt auf X-ray Helga Schager Mag.	12.01.2010			0,00	0,00	0,00	0,00	0,00	0,00
	320000	Musikschule				727,00	0,00	0,00	0,00	0,00	727,00
	4/0400003/18858	Bild im Bild Andreas Ali, Fotoobjekt	01.01.1994			727,00	0,00	0,00	0,00	0,00	727,00
	360100	Stadtmuseum - Turm 9				850,00	0,00	0,00	0,00	0,00	850,00
	5/0400003/18936	Wie Mann sich so fühlt Aigner Paul Florian Mag. art, Gipsst	11.11.2008			850,00	0,00	0,00	0,00	0,00	850,00
	360200	Museumslager				900,00	2 000,00	0,00	0,00	0,00	2 900,00
	5/0400003/18855	Stadtpfarrkirche in Linz Wunder Hans, orig. Holzschnitt	01.12.2004			550,00	0,00	0,00	0,00	0,00	550,00
	5/0400003/19064	Heimatkundliche Sammlung Sammlung der inventarisierten	31.12.2018			0,00	0,00	0,00	0,00	0,00	0,00
	5/0400003/19065	Kurzgewehr Maennlicher Carcano Zugang 1. Halbjahr 2020	25.06.2020			350,00	0,00	0,00	0,00	0,00	350,00
	5/0400003/19066	Garnitur Biedermeier Möbel (1 Tisch, 1 Bank und 3 Stühle)	01.07.2022			0,00	2 000,00	0,00	0,00	0,00	2 000,00
	362000	Denkmalpflege unbewegliche Kulturgüter				186 058,56	0,00	0,00	0,00	7 196,43	178 862,13
	2/0060004/13775	Affe - Bronzefigur Altmannstollen Bergham	01.01.2008	35,0	50,0	864,00	0,00	0,00	0,00	24,00	840,00
	2/0060004/13776	Kind auf Rad - Bronzefigur vor Kindergarten und Hort Haag	01.01.2008	35,0	50,0	2 592,00	0,00	0,00	0,00	72,00	2 520,00
	2/0060004/13777	Statue Hl. Florian - Nachbau Holzstatue Florianipark	01.01.2008	35,0	50,0	4 924,80	0,00	0,00	0,00	136,80	4 788,00

MVAG	Ansatz Konto	Bezeichnung	Inbetrieb- nahme	RND	ND	Buchwert 31.12.2021	Zugänge/ + Umbuchungen -	Abgänge/ -	Wertaufholung+/ Wertminderung-	Abschreibung	Buchwert 31.12.2022
	2/0060004/13778	Richtungsweisend - Metallsulptur Kreisverkehr Sporthalle	01.01.2008	35,0	50,0	24 552,00	0,00	0,00	0,00	682,00	23 870,00
	2/0060004/13779	Fontana delle tette "Busenbrunnen" Michaeliplatz	01.01.2007	34,0	50,0	5 639,20	0,00	0,00	0,00	161,12	5 478,08
	2/0060004/13783	"Das grüne Zeichen" - Licht-Wasser-Steinskulptur Kremsta	01.01.1990	17,0	50,0	47 093,04	0,00	0,00	0,00	2 616,28	44 476,76
	2/0060004/13786	Windung - Stahlplastik Stadtpark	01.01.1999	26,0	50,0	4 120,74	0,00	0,00	0,00	152,62	3 968,12
	2/0060004/13788	Die Vier Jahreszeiten - Relief auf Aluminiumblech Kinderga	01.01.1993	20,0	50,0	7 406,70	0,00	0,00	0,00	352,70	7 054,00
	2/0060004/13789	"L" Leonding - Granitskulptur auf Edelstahlsäulen Kreisverk	01.01.2007	34,0	50,0	2 034,90	0,00	0,00	0,00	58,14	1 976,76
	2/0060004/13790	Menschenbild - Granitskulptur mit Glasmosaiksteinen Freib	01.01.1995	22,0	50,0	6 839,74	0,00	0,00	0,00	297,38	6 542,36
	2/0060004/13792	Granitskulptur dreiteilig Meixnerkreuzung	01.01.1996	23,0	50,0	4 189,44	0,00	0,00	0,00	174,56	4 014,88
	2/0060004/13793	Objekt - Stein-Metallverbindung Stadtpark	01.01.1999	26,0	50,0	4 709,34	0,00	0,00	0,00	174,42	4 534,92
	2/0060004/13794	Spindel II - Stahlplastikkonstruktion aus Dreiecken Kreisver	01.01.1999	26,0	50,0	3 924,72	0,00	0,00	0,00	145,36	3 779,36
	2/0060004/13795	Stele der Dreifaltigkeit - Granitblock Brunnenanlage Kircher	01.01.2003	30,0	50,0	23 560,00	0,00	0,00	0,00	760,00	22 800,00
	2/0060004/13796	St. Florian - Sockel für Statue Florianipark	01.01.2003	30,0	50,0	12 400,00	0,00	0,00	0,00	400,00	12 000,00
	2/0060004/13797	Konstellation - Stahlskulptur Stadtpark	01.01.2004	31,0	50,0	1 920,00	0,00	0,00	0,00	60,00	1 860,00
	2/0060004/13798	Glasprisma auf Stahlseilen Musikschule	01.01.2004	31,0	50,0	609,28	0,00	0,00	0,00	19,04	590,24
	2/0060004/13799	Sphärische Harfe - Klangskulptur aus Nirosta Musikschule	01.01.2004	31,0	50,0	844,80	0,00	0,00	0,00	26,40	818,40
	2/0060004/18148	Kriegerdenkmal Michaelsbergstraße 21 neben Pfarrkirche	08.10.2003	30,5	50,0	27 833,86	0,00	0,00	0,00	883,61	26 950,25
	422004	Aktivtreff Haag				2 436,00	0,00	0,00	0,00	0,00	2 436,00
	4/0400003/18847	Nosey Parker Seitner Gertraud, Seidenbild	20.06.1995			436,00	0,00	0,00	0,00	0,00	436,00
	4/0400003/18892	mehrere Häuser in Landschaft Schmidinger Hans, Öl	01.12.2004			900,00	0,00	0,00	0,00	0,00	900,00
	4/0400003/18906	Die Flucht Hohenwallner Wolfgang Prim. Dr. med., Pastellk	01.12.2004			1 100,00	0,00	0,00	0,00	0,00	1 100,00
	4/0400003/19012	GWG Kunstwerke Div. Künstler und Art des Werkes	01.12.2004			0,00	0,00	0,00	0,00	0,00	0,00
	422005	Aktivtreff Untergaumberg				1 950,00	0,00	0,00	0,00	0,00	1 950,00
	4/0400003/18691	Medea Luckeneder Christoph, Mag., Mischtechnik auf Kart	22.10.2003			475,00	0,00	0,00	0,00	0,00	475,00
	4/0400003/18692	lason Luckeneder Christoph, Mag., Mischtechnik auf Kartor	22.10.2003			475,00	0,00	0,00	0,00	0,00	475,00
	4/0400003/18852	Männerkopf Gebhartl Maximilian, Aquarell	01.12.2004			500,00	0,00	0,00	0,00	0,00	500,00
	4/0400003/18853	Aquarell, ohne Titel Gebhartl Maximilian	01.12.2004			500,00	0,00	0,00	0,00	0,00	500,00
	422006	Aktivtreff Leonding (Ruflingerstraße)				1 109,00	0,00	0,00	0,00	0,00	1 109,00
	4/0400003/18865	Stilleben mit roten Blumen Schmidinger Hans, Öl	01.12.2004			600,00	0,00	0,00	0,00	0,00	600,00
	4/0400003/18866	Radierung, ohne Titel Bosch Eva Prof. Mag., Radierung	28.07.1998			509,00	0,00	0,00	0,00	0,00	509,00
	4/0400003/19013	GWG Kunstwerke Silber-Hütte, Brennpunkt	20.06.1996			0,00	0,00	0,00	0,00	0,00	0,00
	422007	Aktivtreff Doppl-Hart (Remisenstraße)				1 900,00	0,00	0,00	0,00	0,00	1 900,00
	4/0400003/18702	Regenbogen Eder Liane, Aquarell	29.03.2004			1 100,00	0,00	0,00	0,00	0,00	1 100,00
	4/0400003/18913	Lebensspuren 2006 Stifter Georg Prof. Mag., Mischtechnik	28.03.2006			800,00	0,00	0,00	0,00	0,00	800,00
	4/0400003/19011	GWG Kunstwerke diverse Künstler und Art der Werke	28.01.2006			0,00	0,00	0,00	0,00	0,00	0,00
	817000	Friedhöfe				36 883,04	0,00	0,00	0,00	745,11	36 137,93
	2/0060004/18150	Neugestaltung Sternenkindplatz Stadtfriedhof Leonding	01.07.2021	48,5	50,0	36 883,04	0,00	0,00	0,00	745,11	36 137,93

MVAG	Ansatz Konto	Bezeichnung	Inbetrieb- nahme	RND	ND	Buchwert 31.12.2021	Zugänge/ + Umbuchungen	Abgänge/ -	Wertaufholung+/ Wertminderung-	Abschreibung	Buchwert 31.12.2022
	820000	Wirtschaftshof Füchselbachstr.				0,00	0,00	0,00	0,00	0,00	0,00
	5/0400003/19010	GWG Kunstwerke Weinreben, Mohnblumen	18.04.2005			0,00	0,00	0,00	0,00	0,00	0,00
	831100	Panorama Wellness Center				0,00	0,00	0,00	0,00	0,00	0,00
	4/0400003/19006	GWG Kunstwerke Div. Künstler und div. Art des Werkes	21.12.2006			0,00	0,00	0,00	0,00	0,00	0,00
1028	Geleistete Anzahlungen für Anlagen und Anlagen in Bau					2 760 209,67	3 599 555,32	3 634 917,00	0,00	0,00	2 724 847,99
	029000	Amtsgebäude				66 159,15	77 029,22	143 188,37	0,00	0,00	0,00
	2/0090002/00013	Photovoltaikanlage - Anlage in Bau				66 159,15	0,00	66 159,15	0,00	0,00	0,00
	2/0090002/00004	Amtsgebäude - div. Sanierungen "Barrierefreiheit" AIB				0,00	77 029,22	77 029,22	0,00	0,00	0,00
	163100	Freiwillige Feuerwehr Leonding				5 328,48	124 426,83	23 710,68	0,00	0,00	106 044,63
	2/0090002/00011	Feuerwehr Leonding - Erweiterung AIB				5 328,48	124 426,83	23 710,68	0,00	0,00	106 044,63
	163300	Freiwillige Feuerwehr Rufling				0,00	0,00	0,00	0,00	0,00	0,00
	2/0090002/00016	Feuerwehr Rufling - AIB				0,00	0,00	0,00	0,00	0,00	0,00
	211004	Volksschule Haag				0,00	133 639,96	133 639,96	0,00	0,00	0,00
	2/0080002/00114	Spielgleände Volksschule Haag AIB				0,00	130 819,80	130 819,80	0,00	0,00	0,00
	4/0080002/00002	Schulanlage Haag - AIB				0,00	2 820,16	2 820,16	0,00	0,00	0,00
	240000	Kindergärten				0,00	43 621,47	43 621,47	0,00	0,00	0,00
	3/0080002/19706	Spielplatzneuerrichtung Kindergarten und Hort Haag AIB				0,00	43 621,47	43 621,47	0,00	0,00	0,00
	240005	Kindergarten Rufling				24 753,45	14 713,48	39 466,93	0,00	0,00	0,00
	3/0090002/19707	Kindergarten Rufling - Leitungssanierung AIB				24 753,45	14 713,48	39 466,93	0,00	0,00	0,00
	240012	Kindergarten Doppl-Hart Schulstraße				19 516,42	9 650,61	29 167,03	0,00	0,00	0,00
	2/0090002/00008	Kindergarten Schulstraße PV-Anlage AIB				19 516,42	9 650,61	29 167,03	0,00	0,00	0,00
	240292	Kinderbetreuung neu 5-gruppig				0,00	11 090,49	0,00	0,00	0,00	11 090,49
	3/0090002/19711	Kinderbetreuung Untergaumberg - AIB				0,00	11 090,49	0,00	0,00	0,00	11 090,49
	422003	Aktivtreff Holzheim				0,00	109 900,91	0,00	0,00	0,00	109 900,91
	3/0090002/19712	Tagesheimstätte Holzheim - barrierefreie Maßnahmen AIB				0,00	109 900,91	0,00	0,00	0,00	109 900,91
	611000	Landesstraßen B				11 868,00	14 389,23	0,00	0,00	0,00	26 257,23
	2/0080002/00013	Querungshilfe Haidfeldstraße AIB				11 868,00	14 389,23	0,00	0,00	0,00	26 257,23
	612000	Gemeindestrassen				152 175,24	927 143,13	796 069,54	0,00	0,00	283 248,83
	2/0080002/00102	Gehsteigsanierung Paschinger Straße AIB				0,00	6 310,88	6 310,88	0,00	0,00	0,00
	2/0080002/00105	Geh- und Radweg Maiergutstraße - AIB				0,00	4 786,99	0,00	0,00	0,00	4 786,99
	2/0080002/00011	Im Steinfeld Straßenbau (AIB)				8 289,48	127 043,32	135 332,80	0,00	0,00	0,00
	2/0080002/00110	Hocheggerstraße - Fahrbahn - AIB				0,00	48 082,40	48 082,40	0,00	0,00	0,00

MVAG	Ansatz Konto	Bezeichnung	Inbetrieb- nahme	RND	ND	Buchwert 31.12.2021	Zugänge/ + Umbuchungen	Abgänge/ -	Wertaufholung+/ Wertminderung-	Abschreibung	Buchwert 31.12.2022
	2/0080002/00111	Dr.-Hermann-Thurner-Straße - Fahrbahn - AIB				0,00	111 824,82	0,00	0,00	0,00	111 824,82
	2/0080002/00112	Zaubertalstraße - Fahrbahn - AIB				0,00	77 066,50	0,00	0,00	0,00	77 066,50
	2/0080002/00113	Ruflinger Straße - Fahrbahn - AIB				0,00	38 596,03	38 596,03	0,00	0,00	0,00
	2/0080002/00115	Imbergstraße - Fahrbahn - AIB				0,00	28 210,98	28 210,98	0,00	0,00	0,00
	2/0080002/00118	Harterfeldstraße - Geh- und Radweg - AIB				0,00	33 673,63	33 673,63	0,00	0,00	0,00
	2/0080002/00120	Tattenbachstraße - Gehweg - AIB				0,00	22 227,86	22 227,86	0,00	0,00	0,00
	2/0080002/00122	Ruflinger Straße - Fahrbahn AIB				0,00	47 446,29	47 446,29	0,00	0,00	0,00
	2/0080002/00123	Haagerfeldstraße - Geh- und Radweg - AIB				0,00	25 036,53	25 036,53	0,00	0,00	0,00
	2/0080002/00124	Silberweg - Fahrbahn - AIB				0,00	7 271,95	7 271,95	0,00	0,00	0,00
	2/0080002/00125	Salzburger Straße - Nebenfahrbahn - AIB				0,00	5 460,00	0,00	0,00	0,00	5 460,00
	2/0080002/00128	Schutzwegerrichtung Poststraße / Getraud Fussenegger St				0,00	17 724,46	17 724,46	0,00	0,00	0,00
	2/0080002/00129	Scheiblwiesenstraße - Fahrbahn - AIB				0,00	2 813,86	0,00	0,00	0,00	2 813,86
	2/0080002/00039	Anna-Mitgutsch-Straße - Fahrbahn AIB				69 496,99	846,00	0,00	0,00	0,00	70 342,99
	2/0080002/00042	Grünburgstraße - Gehweg - AIB				1 380,00	0,00	1 380,00	0,00	0,00	0,00
	2/0080002/00043	Högerlweg - Gehweg - AIB				331,20	0,00	331,20	0,00	0,00	0,00
	2/0080002/00057	Technologiering - Fahrbahn - AIB				11 547,90	0,00	11 547,90	0,00	0,00	0,00
	2/0080002/00058	Peter-Strahammer-Weg- Fahrbahn AIB				648,00	0,00	0,00	0,00	0,00	648,00
	2/0080002/00063	Franziska-Kaps-Weg - Fahrbahn - AIB				1 765,62	1 917,00	0,00	0,00	0,00	3 682,62
	2/0080002/00072	Burgwallstraße - Fahrbahn - AIB				0,00	2 724,00	0,00	0,00	0,00	2 724,00
	2/0080002/00073	Michaelsbergstraße - Fahrbahn - AIB				34 002,56	40 243,33	74 245,89	0,00	0,00	0,00
	2/0080002/00087	Nöbauerstraße - Fahrbahn AIB				0,00	12 707,52	12 707,52	0,00	0,00	0,00
	2/0080002/00088	Radweg Limesstraße AIB				0,00	37 832,75	37 832,75	0,00	0,00	0,00
	2/0080002/00089	Höhenfeldstraße - Fahrbahn - AIB				0,00	3 193,09	3 193,09	0,00	0,00	0,00
	2/0080002/00009	Schollenweg / Fahrbahn (AIB)				24 713,49	21 870,38	46 583,87	0,00	0,00	0,00
	2/0080002/00090	Erlbachweg - Fahrbahn - AIB				0,00	30 965,56	30 965,56	0,00	0,00	0,00
	2/0080002/00091	Leitergraben - Fahrbahn - AIB				0,00	56 976,57	56 976,57	0,00	0,00	0,00
	2/0080002/00092	Rembrandtstraße - Fahrbahn - AIB				0,00	98 115,88	98 115,88	0,00	0,00	0,00
	2/0080002/00094	Maiergutstraße - Fahrbahn - AIB				0,00	3 899,05	0,00	0,00	0,00	3 899,05
	2/0080002/00097	Tolletweg - Fahrbahn - AIB				0,00	9 148,53	9 148,53	0,00	0,00	0,00
	2/0080002/00098	Gehwegerrichtung Forsthausstraße - AIB				0,00	3 126,97	3 126,97	0,00	0,00	0,00
	649010	Stadtregionales Forum und Umbau Stadtplatz				1 784 166,87	227 433,90	2 011 600,77	0,00	0,00	0,00
	2/0080002/00010	Umbau Stadtplatz (AIB)				1 784 166,87	227 433,90	2 011 600,77	0,00	0,00	0,00
	815002	Park- und Gartenanlagen - Stadtpark				62 591,01	0,00	54 259,41	0,00	0,00	8 331,60
	2/0080002/00034	Stele der Dreifaltigkeit - Transport und Montage zum Stadtp				8 331,60	0,00	0,00	0,00	0,00	8 331,60
	4/0080002/00001	Stadtpark Bühnenkonstruktion AIB				54 259,41	0,00	54 259,41	0,00	0,00	0,00
	820020	Bauhof I - Zubau Gärtner (ehem. ASZ)				41 767,30	0,00	0,00	0,00	0,00	41 767,30
	2/0090002/00001	Neubau Wirtschaftshof Leonding / Gebäude Anlage im Bau				41 767,30	0,00	0,00	0,00	0,00	41 767,30

MVAG	Ansatz Konto	Bezeichnung	Inbetrieb- nahme	RND	ND	Buchwert 31.12.2021	Zugänge/ + Umbuchungen	Abgänge/ -	Wertaufholung+/ Wertminderung-	Abschreibung	Buchwert 31.12.2022
	831000	Freizeitzentrum (Freibad)				26 280,45	151 023,08	67 114,48	0,00	0,00	110 189,05
	3/0090002/19708	Freizeitanlage - Außenumbau - AIB				0,00	2 159,63	1 600,00	0,00	0,00	559,63
	3/0090002/19710	Freizeitanlage Leonding - Erweiterung Saisonkabinen AIB				26 280,45	39 234,03	65 514,48	0,00	0,00	0,00
	5/0080002/00001	Rutsche Freizeitanlage AIB				0,00	109 629,42	0,00	0,00	0,00	109 629,42
	846300	Rathaus - Geschäfte und Tiefgarage				0,00	751 564,05	0,00	0,00	0,00	751 564,05
	3/0090002/19713	Gebäude Tiefgarage Umbauarbeiten - AIB				0,00	751 564,05	0,00	0,00	0,00	751 564,05
	849000	Einsatzzentrum Hart				13 269,03	420 497,10	0,00	0,00	0,00	433 766,13
	3/0090002/19703	Rotes Kreuz - Dachsanierung - AIB				13 269,03	420 497,10	0,00	0,00	0,00	433 766,13
	850000	Betriebe der Wasserversorgung				84 672,84	476 796,24	210 147,49	0,00	0,00	351 321,59
	3/0080002/19695	Betriebe der Wasserversorgung 2021 AIB				84 672,84	0,00	84 672,84	0,00	0,00	0,00
	3/0080002/19703	Wasserleitungsbau 2022 diverse Projekte				0,00	14 967,61	14 967,61	0,00	0,00	0,00
	3/0080002/19704	Wasserversorgung BA 2022 Drucksteigerung maschniell / €				0,00	950,00	950,00	0,00	0,00	0,00
	3/0080002/19707	Wasserleitungsbau BA 2022 - AIB				0,00	460 878,63	109 557,04	0,00	0,00	351 321,59
	851000	Betriebe der Abwasser- Beseitigung				467 661,43	105 877,25	82 930,87	0,00	0,00	490 607,81
	3/0080002/19694	Betriebe der Abwasserbeseitigung Erweiterung 2020 AIB				397 952,54	0,00	0,00	0,00	0,00	397 952,54
	3/0080002/19699	Betriebe der Abwasserbeseitigung - Erweiterung 2021 AIB				64 633,89	0,00	0,00	0,00	0,00	64 633,89
	3/0080002/19701	Pumpwerk baulich AIB 2021				5 075,00	0,00	5 075,00	0,00	0,00	0,00
	3/0080002/19705	Betriebe der Abwasserbeseitigung - Kanal 2022 AIB				0,00	105 877,25	77 855,87	0,00	0,00	28 021,38
	894200	Veranstaltungszentrum Doppl Punkt				0,00	758,37	0,00	0,00	0,00	758,37
	3/0090002/19714	Veranstaltungszentrum Doppl - Dachsanierung AIB				0,00	758,37	0,00	0,00	0,00	758,37
1311	Investitionszuschüsse von Trägern öffentlichen Rechts					-11 176 952,96	-1 357 762,22	-998 301,98	0,00	-517 544,38	-11 018 868,82
	029000	Amtsgebäude				-2 336 915,35	-210 583,26	-17 739,87	0,00	-83 783,23	-2 445 975,51
	2/0060001/19159	KTZ Land LZ Fernwärme Amtsgebäude 2016	07.04.2016	30,5	39,0	-4 355,39	0,00	0,00	0,00	-138,27	-4 217,12
	2/0060001/19160	KTZ Land LZ Amtsgebäude 2003	03.09.2003	30,5	39,5	-16 694,02	0,00	0,00	0,00	-529,97	-16 164,05
	2/0060001/19161	KTZ Land LZ Amtsgebäude 2005	12.01.2005	30,5	39,5	-5 914,22	0,00	0,00	0,00	-187,75	-5 726,47
	2/0060001/19162	KTZ Land BZ Amtsgebäude 2003	03.09.2003	30,5	39,5	-442 900,63	0,00	0,00	0,00	-14 060,34	-428 840,29
	2/0060001/19163	KTZ Land BZ Amtsgebäude 2004	18.08.2004	30,5	39,5	-196 689,61	0,00	0,00	0,00	-6 244,11	-190 445,50
	2/0060001/19164	KTZ Land BZ Amtsgebäude 2005	13.10.2005	30,5	39,5	-200 787,30	0,00	0,00	0,00	-6 374,20	-194 413,10
	2/0060001/19165	KTZ Land BZ Amtsgebäude 2006	21.07.2006	30,5	39,5	-302 096,40	0,00	0,00	0,00	-9 590,36	-292 506,04
	2/0060001/19166	KTZ Land BZ Amtsgebäude 2007	26.01.2007	30,5	39,5	-369 497,99	0,00	0,00	0,00	-11 730,09	-357 767,90
	2/0060001/19167	KTZ Land BZ Amtsgebäude 2008	12.11.2008	30,5	39,5	-101 349,79	0,00	0,00	0,00	-3 217,45	-98 132,34
	2/0060001/19168	KTZ Land BZ Amtsgebäude 2009	04.12.2009	30,5	39,5	-103 653,17	0,00	0,00	0,00	-3 290,58	-100 362,59
	2/0060001/19169	KTZ Land BZ Amtsgebäude 2010	15.10.2010	30,5	39,5	-106 063,73	0,00	0,00	0,00	-3 367,10	-102 696,63
	2/0060001/19170	KTZ Land BZ Amtsgebäude 2012	12.12.2012	30,5	39,5	-111 237,56	0,00	0,00	0,00	-3 531,35	-107 706,21
	2/0060001/19171	KTZ von Gemeinden Amtsgebäude 2003	03.09.2003	30,5	39,5	-272 449,42	0,00	0,00	0,00	-8 649,19	-263 800,23

MVAG	Ansatz Konto	Bezeichnung	Inbetrieb- nahme	RND	ND	Buchwert 31.12.2021	Zugänge/ + Umbuchungen	Abgänge/ -	Wertaufholung+/ Wertminderung-	Abschreibung	Buchwert 31.12.2022
	2/0060001/19175	Amtsgebäude - KTZ vom Bund Barrierefreiheit	11.03.2014	30,5	39,5	-75 134,77	0,00	0,00	0,00	-2 385,23	-72 749,54
	2/0060001/19176	Amtsgebäude - Umbau ehem. Bank zu Büroräumlichkeiten	11.03.2014	30,5	39,5	-9 281,35	0,00	0,00	0,00	-294,65	-8 986,70
	2/0090002/00014	Photovoltaikanlage - AIB - KTZ vom Bund				-18 810,00	0,00	-18 810,00	0,00	0,00	0,00
	4/0110002/19755	E-Bikes - KTZ vom Bund	01.07.2021	8,5	10,0	0,00	0,00	1 070,13	0,00	-112,65	-957,48
	4/0110002/19776	Membransegel Segel oberiridisch - Umbau Stadtplatz - KT	01.07.2022	9,5	10,0	0,00	-125 102,72	0,00	0,00	-6 255,14	-118 847,58
	4/0110002/19778	Sitzbank L 254 cm + Sitzbank rund - Umbau Stadtplatz Leo	01.07.2022	9,5	10,0	0,00	-9 430,18	0,00	0,00	-471,51	-8 958,67
	4/0110002/19780	Abfallbehälter - Umbau Stadtplatz Leonding - KT vom Bund	01.07.2022	9,5	10,0	0,00	-2 871,59	0,00	0,00	-143,58	-2 728,01
	4/0120001/00008	Photovoltaikanlage - KT vom Bund	01.08.2022	14,5	15,0	0,00	-18 810,00	0,00	0,00	-627,00	-18 183,00
	4/0410001/13526	Elektronische Poller und Parleitsystem - KT vom Bund	01.07.2022	4,5	5,0	0,00	-11 556,32	0,00	0,00	-1 155,63	-10 400,69
	4/0410001/13528	Wasserspiele - Umbau Stadtplatz Leonding - KT vom Bund	01.07.2022	14,5	15,0	0,00	-42 812,45	0,00	0,00	-1 427,08	-41 385,37
	163100	Freiwillige Feuerwehr Leonding				-437 346,56	0,00	58 583,81	0,00	-24 109,48	-471 820,89
	2/0060001/18093	KTZ Land LZ Gebäude FF Leonding 1992	01.12.1992	19,5	28,0	-76 322,58	0,00	0,00	0,00	-3 723,05	-72 599,53
	2/0060001/18095	KTZ Land LZ Fernwärme FF Leonding 2016	07.04.2016	19,5	28,5	-2 338,54	0,00	0,00	0,00	-114,08	-2 224,46
	2/0060001/18096	KTZ Land LZ Gebäude FF Leonding 1993	01.01.1993	19,5	50,0	-14 390,79	0,00	0,00	0,00	-701,99	-13 688,80
	2/0060001/18097	KTZ Land BZ Gebäude FF Leonding 1992	01.12.1992	19,5	50,0	-712,34	0,00	0,00	0,00	-34,75	-677,59
	2/0090002/00015	Feuerwehr Leonding - Erweiterung AIB - KT vom Bund				0,00	0,00	58 583,81	0,00	0,00	-58 583,81
	4/0150002/19334	KTZ Sonst. öff. Träger TLF LL-780A 2015	29.09.2015	16,5	25,0	-67 812,50	0,00	0,00	0,00	-3 875,00	-63 937,50
	4/0150002/19335	KTZ Land BZ TLF LL-780A 1. HJ 2016	17.02.2016	16,5	25,0	-56 595,75	0,00	0,00	0,00	-3 234,04	-53 361,71
	4/0150002/19336	KTZ Land BZ TLF LL-780A 1. HJ 2017	04.05.2017	16,5	25,0	-59 111,10	0,00	0,00	0,00	-3 377,78	-55 733,32
	4/0150002/19458	KTZ Land LZ LFA LL-873A	01.04.2019	21,0	25,0	-74 800,00	0,00	0,00	0,00	-3 400,00	-71 400,00
	4/0150002/19459	KTZ Land BZ LFA LL-873A	23.05.2019	21,0	25,0	-75 504,00	0,00	0,00	0,00	-3 432,00	-72 072,00
	4/0150002/19699	KT KDO LL-429A	31.12.2011	13,0	25,0	-4 296,17	0,00	0,00	0,00	-306,87	-3 989,30
	4/0330001/19678	KTZ vom Land Digitalfunkausstattung FF Leonding	01.07.2019	1,5	5,0	-4 344,79	0,00	0,00	0,00	-1 737,92	-2 606,87
	4/0370001/19698	KT LFA LL-873A Ausstattung	17.12.2018	5,5	10,0	-1 118,00	0,00	0,00	0,00	-172,00	-946,00
	163200	Freiwillige Feuerwehr Hart				-152 260,01	0,00	30 006,00	0,00	-9 387,62	-172 878,39
	2/0060001/18111	KTZ Land LZ gestreckt Gebäude FF Hart 1985 und 1986	31.12.2000	27,5	50,0	-14 044,80	0,00	0,00	0,00	-492,80	-13 552,00
	2/0060001/18116	KTZ von Gemeinden Gebäude FF Hart 2000	31.12.2000	27,5	50,0	-35 394,74	0,00	0,00	0,00	-1 241,92	-34 152,82
	2/0060001/18117	KTZ von Träger öffentl. Rechts Gebäude FF Hart 2000	31.12.2000	27,5	50,0	-2 752,93	0,00	0,00	0,00	-96,59	-2 656,34
	4/0150002/19710	KT ELF LL-362A	09.05.2006	7,5	25,0	-1 387,75	0,00	0,00	0,00	-163,26	-1 224,49
	4/0150002/19711	KT KDO LL-764A	02.10.2012	13,5	25,0	-10 875,00	0,00	0,00	0,00	-750,00	-10 125,00
	4/0150002/19712	KT RLF LL-815A	21.12.2016	18,5	25,0	-83 460,00	0,00	0,00	0,00	-4 280,00	-79 180,00
	4/0150002/19756	Universallöschfahrzeug FF Hart - KT vom Land	01.07.2021	23,5	25,0	0,00	0,00	30 006,00	0,00	-625,13	-29 380,87
	4/0330001/19680	KTZ vom Land Digitalfunkausstattung FF Hart	01.07.2019	1,5	5,0	-4 344,79	0,00	0,00	0,00	-1 737,92	-2 606,87
	163300	Freiwillige Feuerwehr Rufing				-44 770,89	0,00	0,00	0,00	-5 413,02	-39 357,87
	4/0150002/19310	KTZ Land LZ SF-A LL-742A 2008	14.04.2008	10,0	25,0	-12 320,00	0,00	0,00	0,00	-1 120,00	-11 200,00
	4/0150002/19311	KTZ Land BZ SF-A LL-742A 2008	12.11.2008	10,0	25,0	-10 326,52	0,00	0,00	0,00	-938,77	-9 387,75
	4/0150002/19312	KTZ Sonst. öff. Träger SF-A LL-742A 1. HJ 2008	28.03.2008	10,0	25,0	-8 800,00	0,00	0,00	0,00	-800,00	-8 000,00

MVAG	Ansatz Konto	Bezeichnung	Inbetrieb- nahme	RND	ND	Buchwert 31.12.2021	Zugänge/ + Umbuchungen	Abgänge/ -	Wertaufholung+/ Wertminderung-	Abschreibung	Buchwert 31.12.2022
	4/0150002/19313	KTZ Sonst. öff. Träger SF-A LL-742A 2. HJ 2008	31.12.2008	10,0	25,0	-8 979,58	0,00	0,00	0,00	-816,33	-8 163,25
	4/0330001/19679	KTZ vom Land Digitalfunkausstattung FF Rufiling	01.07.2019	1,5	5,0	-4 344,79	0,00	0,00	0,00	-1 737,92	-2 606,87
	211001	Volksschule Leonding				-13 235,98	0,00	0,00	0,00	-3 115,13	-10 120,85
	4/0180001/19759	Smart Display 727 SR - KTZ vom Bund	01.07.2021	5,5	7,0	-5 054,91	0,00	0,00	0,00	-777,68	-4 277,23
	4/0180003/19811	Schul IT Ausstattung - KT vom Bund	01.07.2021	2,5	4,0	-8 181,07	0,00	0,00	0,00	-2 337,45	-5 843,62
	211002	Volksschule Hart				-45 430,71	0,00	0,00	0,00	-6 482,44	-38 948,27
	4/0040013/18507	BZ u. LZ für Spielgeräte Schulzentrum Hart Zugang 1. Halb	30.06.2017	27,0	33,0	-15 498,25	0,00	0,00	0,00	-553,51	-14 944,74
	4/0040013/18508	Multisportanlage - KTZ vom Land	30.06.2017	27,0	33,0	-3 180,21	0,00	0,00	0,00	-113,58	-3 066,63
	4/0040013/18509	Multisportanlage - KTZ vom Land	30.06.2017	27,0	33,0	-3 180,21	0,00	0,00	0,00	-113,58	-3 066,63
	4/0110002/19716	Pergola - KTZ vom Land	30.06.2017	4,0	10,0	-840,26	0,00	0,00	0,00	-168,05	-672,21
	4/0110002/19717	Pergola - KTZ vom Land	30.06.2017	4,0	10,0	-840,26	0,00	0,00	0,00	-168,05	-672,21
	4/0180001/19762	Smart Display - KTZ vom Bund	01.07.2021	5,5	7,0	-5 054,90	0,00	0,00	0,00	-777,68	-4 277,22
	4/0180003/19812	Schul IT Ausstattung - KT vom Bund	01.07.2021	2,5	4,0	-14 241,12	0,00	0,00	0,00	-4 068,89	-10 172,23
	4/0290003/19489	Kletternetzgerät - KTZ vom Land	30.06.2017	4,0	10,0	-1 297,75	0,00	0,00	0,00	-259,55	-1 038,20
	4/0290003/19490	Kletternetzgerät - KTZ vom Land	30.06.2017	4,0	10,0	-1 297,75	0,00	0,00	0,00	-259,55	-1 038,20
	211003	Volksschule Doppl-Hart				-7 726,57	0,00	0,00	0,00	-2 207,59	-5 518,98
	4/0180003/19809	Schul IT Ausstattung - KT vom Bund	01.07.2021	2,5	4,0	-7 726,57	0,00	0,00	0,00	-2 207,59	-5 518,98
	211004	Volksschule Haag				-31 674,17	0,00	1 944,80	0,00	-5 848,59	-27 770,38
	4/0110002/19723	9 Stk. Sitzgruppen Mod. Typ Schweiz- KTZ vom Land	15.09.2019	6,5	10,0	-13 262,75	0,00	0,00	0,00	-1 768,37	-11 494,38
	4/0110002/19756	9 Stk. Sitzgruppe + 2 Stk. Sonnenschirme - KT vom Land	15.09.2019	7,5	10,0	0,00	0,00	1 944,80	0,00	-228,80	-1 716,00
	4/0180003/19810	Schul IT Ausstattung - KT vom Bund	01.07.2021	2,5	4,0	-7 726,57	0,00	0,00	0,00	-2 207,59	-5 518,98
	4/0290003/19491	Rutschturm + Kobination - KTZ vom Land OÖ	12.12.2018	5,5	10,0	-8 465,70	0,00	0,00	0,00	-1 302,42	-7 163,28
	4/0290003/19492	Rutschturm Kombination inkl. Zubehör - KTZ vom Land	12.12.2018	5,5	10,0	-2 219,15	0,00	0,00	0,00	-341,41	-1 877,74
	211013	Volksschule Doppl-Hart Ganztagesesschule				-21 160,53	0,00	0,00	0,00	-2 489,47	-18 671,06
	4/0110002/19722	Einrichtung Ganztagesesschule VS Doppl KTZ vom Land	02.09.2019	7,5	10,0	-21 160,53	0,00	0,00	0,00	-2 489,47	-18 671,06
	212001	Mittelschule Leonding				-4 846,15	0,00	0,00	0,00	-1 384,61	-3 461,54
	4/0180001/19721	KT Smartboard 7275	23.01.2019	2,5	7,0	-4 846,15	0,00	0,00	0,00	-1 384,61	-3 461,54
	212002	Mittelschule Hart				-10 078,01	0,00	0,00	0,00	-1 550,46	-8 527,55
	4/0180001/19761	Smart Display 727R - KTZ vom Bund	01.07.2021	5,5	7,0	-10 078,01	0,00	0,00	0,00	-1 550,46	-8 527,55
	212003	Mittelschule Doppl-Hart				-20 007,34	0,00	0,00	0,00	-3 717,10	-16 290,24
	4/0180001/19722	KT Smartboard 7275	23.01.2019	2,5	7,0	-4 846,15	0,00	0,00	0,00	-1 384,61	-3 461,54
	4/0180001/19760	Smart Display 727 SR - KTZ vom Bund	01.07.2021	5,5	7,0	-15 161,19	0,00	0,00	0,00	-2 332,49	-12 828,70
	240003	Kindergarten Hart				-17 438,86	0,00	4 192,92	0,00	-2 766,54	-18 865,24
	5/0110002/19694	KTZ vom Land - Einrichtung 5. Kindergartengruppe Kinderç	01.07.2019	6,5	10,0	-6 356,00	0,00	0,00	0,00	-847,47	-5 508,53

MVAG	Ansatz Konto	Bezeichnung	Inbetrieb- nahme	RND	ND	Buchwert 31.12.2021	Zugänge/ + Umbuchungen	Abgänge/ -	Wertaufholung+/ Wertminderung-	Abschreibung	Buchwert 31.12.2022
	5/0110002/19695	Einrichtung 5. Kindergartengruppe - KTZ vom Land	01.07.2019	6,5	10,0	-7 152,00	0,00	0,00	0,00	-953,60	-6 198,40
	5/0110002/19701	Einrichtung 5. Kindergartengruppe - KTZ vom Land	01.07.2019	6,5	10,0	-3 930,86	0,00	0,00	0,00	-524,11	-3 406,75
	5/0110002/19722	Einrichtung für Kindergarten Hart - KTZ vom Land	01.07.2020	8,5	10,0	0,00	0,00	4 192,92	0,00	-441,36	-3 751,56
	240005	Kindergarten Ruffing				-64 838,78	0,00	0,00	0,00	-4 796,07	-60 042,71
	3/0060001/18128	KTZ Land BZ Gebäude KIGA Ruffing 1994	08.09.1994	11,5	40,0	-567,76	0,00	0,00	0,00	-45,42	-522,34
	3/0060001/18129	KTZ Land BZ Gebäude KIGA Ruffing 1995	01.07.1995	11,5	40,0	-6 987,78	0,00	0,00	0,00	-559,02	-6 428,76
	3/0060001/18130	KTZ Land BZ Gebäude KIGA Ruffing 1996	01.07.1996	11,5	40,0	-11 952,77	0,00	0,00	0,00	-956,22	-10 996,55
	3/0060001/18131	KTZ Land LZ Gebäude KIGA Ruffing 1995	01.07.1995	11,5	40,0	-6 987,78	0,00	0,00	0,00	-559,02	-6 428,76
	3/0060001/18132	KTZ Land LZ Gebäude KIGA Ruffing 1996	01.07.1996	11,5	40,0	-11 952,77	0,00	0,00	0,00	-956,22	-10 996,55
	5/0040013/18803	Kindergarten Ruffing - Außenanlage - KTZ vom Bund	01.07.2021	31,5	33,0	-14 198,80	0,00	0,00	0,00	-436,89	-13 761,91
	5/0110002/19718	Einrichtung KG Ruffing - Außenbereich KTZ vom Bund	01.07.2021	8,5	10,0	-3 787,51	0,00	0,00	0,00	-398,69	-3 388,82
	5/0290003/19287	Spielgeräte Außenbereich KG Ruffing - KTZ vom Bund	01.07.2021	8,5	10,0	-8 403,61	0,00	0,00	0,00	-884,59	-7 519,02
	240006	Kindergarten Doppl-Hart Sandgasse				-14 434,04	0,00	0,00	0,00	-2 062,00	-12 372,04
	3/0060001/18134	KTZ Land LZ KIGA Doppl-Hart Sandgasse 1990	01.01.1990	6,0	40,0	-652,19	0,00	0,00	0,00	-93,17	-559,02
	3/0060001/18135	KTZ Land LZ KIGA Doppl-Hart Sandgasse 1991	01.01.1991	6,0	40,0	-3 346,78	0,00	0,00	0,00	-478,11	-2 868,67
	3/0060001/18136	KTZ Land BZ KIGA Doppl-Hart Sandgasse 1990	01.01.1990	6,0	40,0	-10 435,07	0,00	0,00	0,00	-1 490,72	-8 944,35
	240007	Kindergarten Larnhauserweg				-82 073,42	0,00	0,00	0,00	-3 492,48	-78 580,94
	5/0040013/18329	KTZ Land LZ Spielplatz KIGA Larnhauserweg 2012	31.12.2012	22,5	27,0	-27 017,87	0,00	0,00	0,00	-1 149,70	-25 868,17
	5/0040013/18378	KTZ Land BZ Spielplatz KIGA Larnhauserweg 2015	24.09.2015	22,5	27,0	-13 055,54	0,00	0,00	0,00	-555,55	-12 499,99
	5/0040013/18379	KTZ Land BZ Spielplatz KIGA Larnhauserweg 2016	23.11.2016	22,5	27,0	-13 505,75	0,00	0,00	0,00	-574,71	-12 931,04
	5/0040013/18380	KTZ Land BZ Spielplatz KIGA Larnhauserweg 2017	04.10.2017	22,5	27,0	-13 988,08	0,00	0,00	0,00	-595,24	-13 392,84
	5/0040013/18381	KTZ Land BZ Spielplatz KIGA Larnhauserweg 2018	23.11.2018	22,5	27,0	-14 506,18	0,00	0,00	0,00	-617,28	-13 888,90
	240008	Kindergarten Richterstraße				-61 378,90	0,00	0,00	0,00	-3 578,60	-57 800,30
	3/0060001/18139	KTZ Bund Gebäude KIGA Richterstraße 1998	01.07.1998	15,5	40,0	-7 643,54	0,00	0,00	0,00	-463,24	-7 180,30
	3/0060001/18140	KTZ Land LZ Gebäude KIGA Richterstraße 1998	01.07.1998	15,5	40,0	-3 821,77	0,00	0,00	0,00	-231,62	-3 590,15
	3/0060001/18141	KTZ Land LZ Gebäude KIGA Richterstraße 2001	01.01.2001	15,5	40,0	-3 816,35	0,00	0,00	0,00	-231,29	-3 585,06
	3/0060001/18142	KTZ Land LZ Gebäude KIGA Richterstraße 2002	01.01.2002	15,5	40,0	-2 851,55	0,00	0,00	0,00	-172,82	-2 678,73
	3/0060001/18143	KTZ Land BZ Gebäude KIGA Richterstraße 2002	01.01.2002	15,5	40,0	-6 772,44	0,00	0,00	0,00	-410,45	-6 361,99
	3/0060001/18144	KTZ von Gemeinden Gebäude KIGA Richterstraße 1998	01.07.1998	15,5	40,0	-3 245,72	0,00	0,00	0,00	-196,71	-3 049,01
	5/0040013/18801	Kinderspielplatz Kindergarten Richterstraße KT vom Bund	01.01.2021	30,5	32,5	-23 709,26	0,00	0,00	0,00	-752,67	-22 956,59
	5/0290003/19281	Grundausrüstung Spielgeräte Kinderspielplatz Kindergarten	01.01.2021	7,5	9,5	-9 518,27	0,00	0,00	0,00	-1 119,80	-8 398,47
	240009	Kindergarten Haag				-141 191,62	0,00	0,00	0,00	-5 327,99	-135 863,63
	3/0060001/18167	KTZ Land LZ Gebäude KIGA Haag 2011	11.01.2011	25,5	40,0	-18 492,76	0,00	0,00	0,00	-697,84	-17 794,92
	3/0060001/18168	KTZ Land LZ Gebäude KIGA Haag 2012	09.10.2012	25,5	40,0	-19 263,28	0,00	0,00	0,00	-726,92	-18 536,36
	3/0060001/18169	KTZ Land LZ Gebäude KIGA Haag 2013	30.12.2013	25,5	40,0	-35 304,36	0,00	0,00	0,00	-1 332,24	-33 972,12
	3/0060001/18170	KTZ Land BZ Gebäude KIGA Haag 2009	04.12.2009	25,5	40,0	-33 623,20	0,00	0,00	0,00	-1 268,80	-32 354,40

MVAG	Ansatz Konto	Bezeichnung	Inbetrieb- nahme	RND	ND	Buchwert 31.12.2021	Zugänge/ + Umbuchungen	Abgänge/ -	Wertaufholung+/ Wertminderung-	Abschreibung	Buchwert 31.12.2022
	3/0060001/18171	KTZ Land BZ Gebäude KIGA Haag 2010	26.08.2010	25,5	40,0	-34 508,02	0,00	0,00	0,00	-1 302,19	-33 205,83
	240010	Kindergarten Doppl-Hart Remisenstraße				-64 406,24	0,00	0,00	0,00	-10 223,18	-54 183,06
	3/0060001/18146	KTZ Land LZ Gebäude KIGA Doppl-Hart-Remisenstraße	01.07.2009	26,5	40,0	-32 203,12	0,00	0,00	0,00	-5 111,59	-27 091,53
	3/0060001/18147	KTZ Land BZ Gebäude KIGA Doppl-Hart-Remisenstraße	01.07.2009	26,5	40,0	-32 203,12	0,00	0,00	0,00	-5 111,59	-27 091,53
	240011	Kindergarten St. Isidor				-333 842,50	0,00	0,00	0,00	-10 432,58	-323 409,92
	3/0060001/18151	KTZ Land LZ Gebäude KIGA St. Isidor 2016	11.05.2016	31,0	40,0	-65 684,22	0,00	0,00	0,00	-2 052,63	-63 631,59
	3/0060001/18152	KTZ Land LZ Gebäude KIGA St. Isidor 2017	22.12.2017	31,0	40,0	-68 383,55	0,00	0,00	0,00	-2 136,99	-66 246,56
	3/0060001/18153	KTZ Land BZ Gebäude KIGA St. Isidor 2015	25.09.2015	31,0	40,0	-64 831,18	0,00	0,00	0,00	-2 025,97	-62 805,21
	3/0060001/18154	KTZ Land BZ Gebäude KIGA St. Isidor 2016	16.11.2016	31,0	40,0	-66 560,00	0,00	0,00	0,00	-2 080,00	-64 480,00
	3/0060001/18155	KTZ Land BZ Gebäude KIGA St. Isidor 2017	04.10.2017	31,0	40,0	-68 383,55	0,00	0,00	0,00	-2 136,99	-66 246,56
	240012	Kindergarten Doppl-Hart Schulstraße				-395 727,09	-12 500,00	-12 500,00	0,00	-11 856,29	-383 870,80
	2/0090002/00009	KG Schulstraße - PV Anlage AIB - KTZ vom Bund				-12 500,00	0,00	-12 500,00	0,00	0,00	0,00
	3/0060001/18157	KTZ Bund Gebäude KIGA Doppl-Hart Schulstraße	17.12.2015	32,5	40,0	-268 000,00	0,00	0,00	0,00	-8 000,00	-260 000,00
	3/0060001/19450	KTZ Land BZ Gebäude KIGA Doppl-Hart Schulstraße	30.01.2019	32,5	40,0	-58 005,47	0,00	0,00	0,00	-1 731,51	-56 273,96
	3/0060001/19451	KTZ Land LZ Gebäude KIGA Doppl-Hart Schulstraße	10.12.2018	32,5	40,0	-57 221,62	0,00	0,00	0,00	-1 708,11	-55 513,51
	5/0120001/00008	Photovoltaikanlage - KT vom Bund	01.08.2022	14,5	15,0	0,00	-12 500,00	0,00	0,00	-416,67	-12 083,33
	240013	Kindergarten Berg				-511 406,14	0,00	0,00	0,00	-23 810,12	-487 596,02
	3/0060001/18163	KTZ Bund Gebäude KIGA Berg 2017	23.01.2017	34,0	40,0	-451 381,92	0,00	0,00	0,00	-12 896,63	-438 485,29
	5/0110002/18164	KTZ Bund Mobilien KIGA Berg 2017	23.01.2017	4,5	10,0	-60 024,22	0,00	0,00	0,00	-10 913,49	-49 110,73
	240808	Krabbelstube Doppl-Hart Haidfeldstraße 31a				-27 115,96	0,00	0,00	0,00	-785,98	-26 329,98
	3/0060001/19074	KTZ Land BZ Gebäude Krabbelstube Doppl-Hart Haidfelds	30.06.1996	33,5	40,0	-13 083,01	0,00	0,00	0,00	-379,22	-12 703,79
	3/0060001/19075	KTZ Land BZ Gebäude Krabbelstube Doppl-Hart Haidfelds	30.06.1997	33,5	40,0	-13 436,59	0,00	0,00	0,00	-389,47	-13 047,12
	3/0060001/19076	KTZ Land BZ Gebäude Krabbelstube Doppl-Hart Haidfelds	30.06.1998	33,5	40,0	-596,36	0,00	0,00	0,00	-17,29	-579,07
	250004	Hort Haag				-141 191,62	0,00	0,00	0,00	-5 327,99	-135 863,63
	3/0060001/18172	KTZ Land LZ Gebäude Hort Haag 2011	11.01.2011	25,5	40,0	-18 492,76	0,00	0,00	0,00	-697,84	-17 794,92
	3/0060001/18173	KTZ Land LZ Gebäude Hort Haag 2012	09.10.2012	25,5	40,0	-19 263,28	0,00	0,00	0,00	-726,92	-18 536,36
	3/0060001/18174	KTZ Land LZ Gebäude Hort Haag 2013	30.12.2013	25,5	40,0	-35 304,36	0,00	0,00	0,00	-1 332,24	-33 972,12
	3/0060001/18175	KTZ Land BZ Gebäude Hort Haag 2009	04.12.2009	25,5	40,0	-33 623,20	0,00	0,00	0,00	-1 268,80	-32 354,40
	3/0060001/18176	KTZ Land BZ Gebäude Hort Haag 2010	26.08.2010	25,5	40,0	-34 508,02	0,00	0,00	0,00	-1 302,19	-33 205,83
	320000	Musikschule				-614 936,41	-2 155,45	0,00	0,00	-49 504,31	-567 587,55
	2/0060001/18181	KTZ Land LZ Gebäude Musikschule 1994	16.09.1994	11,5	40,0	-55 822,73	0,00	0,00	0,00	-4 465,82	-51 356,91
	2/0060001/18182	KTZ Land LZ Gebäude Musikschule 1995	01.01.1995	11,5	40,0	-86 791,33	0,00	0,00	0,00	-6 943,31	-79 848,02
	2/0060001/18183	KTZ Land LZ Gebäude Musikschule 1996	01.01.1996	11,5	40,0	-57 997,65	0,00	0,00	0,00	-4 639,81	-53 357,84
	2/0060001/18184	KTZ Land LZ Gebäude Musikschule 1997	01.01.1997	11,5	40,0	-98 271,90	0,00	0,00	0,00	-7 861,75	-90 410,15
	2/0060001/18185	KTZ Land LZ Gebäude Musikschule 1998	01.01.1998	11,5	40,0	-3 662,81	0,00	0,00	0,00	-293,02	-3 369,79

MVAG	Ansatz Konto	Bezeichnung	Inbetrieb- nahme	RND	ND	Buchwert 31.12.2021	Zugänge/ + Umbuchungen	Abgänge/ -	Wertaufholung+/ Wertminderung-	Abschreibung	Buchwert 31.12.2022
	2/0060001/18186	KTZ Land BZ Gebäude Musikschule 1994	16.09.1994	11,5	40,0	-65 887,04	0,00	0,00	0,00	-5 270,96	-60 616,08
	2/0060001/18187	KTZ Land BZ Gebäude Musikschule 1995	01.01.1995	11,5	40,0	-53 981,44	0,00	0,00	0,00	-4 318,52	-49 662,92
	2/0060001/18188	KTZ Land BZ Gebäude Musikschule 1996	01.01.1996	11,5	40,0	-55 383,55	0,00	0,00	0,00	-4 430,68	-50 952,87
	2/0060001/18189	KTZ Land BZ Gebäude Musikschule 1997	01.01.1997	11,5	40,0	-56 860,44	0,00	0,00	0,00	-4 548,84	-52 311,60
	2/0060001/18190	KTZ Land BZ Gebäude Musikschule 1999	01.01.1999	11,5	40,0	-75 512,27	0,00	0,00	0,00	-6 040,98	-69 471,29
	2/0060001/18191	KTZ Land LZ Fernwärme Adaptierung Musikschule 2016	07.04.2016	11,5	20,5	-1 723,65	0,00	0,00	0,00	-137,89	-1 585,76
	4/0290007/19444	Xylophon Academy XSLD 35 KTZ vom Land	11.05.2018	15,0	20,0	-594,88	0,00	0,00	0,00	-37,18	-557,70
	4/0290007/19445	Cello KTZ vom Land	01.01.2008	5,0	20,0	-1 223,36	0,00	0,00	0,00	-203,89	-1 019,47
	4/0290007/19446	KTZ vom Land - Altquerflöte	01.08.2008	5,0	20,0	-1 223,36	0,00	0,00	0,00	-203,89	-1 019,47
	4/0290007/19448	Yamaha Piano - KT vom Land	01.01.2022	20,0	20,0	0,00	0,00	0,00	0,00	0,00	0,00
	4/0290007/19451	Yamaha P515B Stage Piano KT vom Land	01.01.2022	19,0	20,0	0,00	-778,68	0,00	0,00	-38,93	-739,75
	4/0290007/19453	Yamaha Piano Modell P-1 - KT vom Land	01.01.2022	19,0	20,0	0,00	-1 376,77	0,00	0,00	-68,84	-1 307,93
	360100	Stadtmuseum - Turm 9				-91 885,25	0,00	0,00	0,00	-3 224,04	-88 661,21
	3/0060001/18193	KTZ Bund Gebäude Stadtmuseum - Turm 9 1999	31.12.2018	27,5	32,0	-5 998,96	0,00	0,00	0,00	-210,49	-5 788,47
	3/0060001/18194	KTZ Land LZ Gebäude Stadtmuseum - Turm 9 1999	31.12.2018	27,5	32,0	-8 998,44	0,00	0,00	0,00	-315,73	-8 682,71
	3/0060001/18195	KTZ Land LZ Gebäude Stadtmuseum - Turm 9 2000	31.12.2018	27,5	32,0	-17 996,86	0,00	0,00	0,00	-631,47	-17 365,39
	3/0060001/18196	KTZ Land LZ Gebäude Stadtmuseum - Turm 9 2001	31.12.2018	27,5	32,0	-14 997,40	0,00	0,00	0,00	-526,22	-14 471,18
	3/0060001/18197	KTZ Land LZ Gebäude Stadtmuseum - Turm 9 2002	31.12.2018	27,5	32,0	-11 969,37	0,00	0,00	0,00	-419,98	-11 549,39
	3/0060001/18198	KTZ Land LZ Gebäude Stadtmuseum - Turm 9 2003	31.12.2018	27,5	32,0	-5 778,32	0,00	0,00	0,00	-202,75	-5 575,57
	3/0060001/19453	KTZ vom Band - Glasfaserleitung Internet Breitband	31.12.2018	27,5	32,0	-26 145,90	0,00	0,00	0,00	-917,40	-25 228,50
	362000	Denkmalpflege unbewegliche Kulturgüter				-2 520,00	0,00	0,00	0,00	-80,00	-2 440,00
	2/0060004/18149	KTZ Land LZ Kriegerdenkmal	08.08.2003	30,5	50,0	-2 520,00	0,00	0,00	0,00	-80,00	-2 440,00
	422003	Aktivtreff Holzheim				-148 797,69	0,00	0,00	0,00	-2 395,64	-146 402,05
	3/0060001/18246	KTZ Land LZ Gebäude THS Holzheim 1995	15.12.1995	22,5	50,0	-10 246,86	0,00	0,00	0,00	-436,04	-9 810,82
	3/0060001/18247	KTZ Land LZ Gebäude THS Holzheim 1996	01.07.1996	22,5	50,0	-27 882,63	0,00	0,00	0,00	-1 186,49	-26 696,14
	3/0060001/18248	KTZ Land BZ Gebäude THS Holzheim 1998	01.07.1998	22,5	50,0	-18 168,20	0,00	0,00	0,00	-773,11	-17 395,09
	3/0090002/19701	Barrierefreiheit THS Holzheim AIB - KTZ vom Bund				-92 500,00	0,00	0,00	0,00	0,00	-92 500,00
	422005	Aktivtreff Untergaumberg				-40 492,48	0,00	0,00	0,00	-1 173,70	-39 318,78
	3/0060001/18250	KTZ Land LZ Gebäude THS Untergaumberg 2004	08.09.2006	33,5	50,0	-20 041,74	0,00	0,00	0,00	-580,92	-19 460,82
	3/0060001/18251	KTZ Land BZ Gebäude THS Untergaumberg 2007	17.10.2007	33,5	50,0	-20 450,74	0,00	0,00	0,00	-592,78	-19 857,96
	519000	Sonst. Einrichtungen u. Maßnahmen				-81 405,57	0,00	0,00	0,00	-7 011,44	-74 394,13
	2/0070003/18260	KTZ Land LZ Lärmschutzmaßnahmen 2000	07.07.2000	10,5	33,0	-74 387,49	0,00	0,00	0,00	-6 468,48	-67 919,01
	2/0070003/18261	KTZ Land LZ Lärmschutzmaßnahmen 2001	01.07.2001	11,5	33,0	-5 118,87	0,00	0,00	0,00	-409,51	-4 709,36
	2/0070003/18262	KTZ Land LZ Lärmschutzmaßnahmen 2003	14.04.2003	12,5	33,0	-484,03	0,00	0,00	0,00	-35,85	-448,18
	2/0070003/18263	KTZ Land LZ Lärmschutzmaßnahmen 2004	25.02.2004	13,5	33,0	-1 415,18	0,00	0,00	0,00	-97,60	-1 317,58

MVAG	Ansatz Konto	Bezeichnung	Inbetrieb- nahme	RND	ND	Buchwert 31.12.2021	Zugänge/ + Umbuchungen -	Abgänge/ -	Wertaufholung+/ Wertminderung-	Abschreibung	Buchwert 31.12.2022
	611000	Landesstraßen B				-470 832,91	-19 544,88	-34 961,69	0,00	-12 045,23	-443 370,87
	2/0040001/19707	IVZ Geh- und Radwege Landesstraßen pauschal Klasse 1	01.01.2014	41,0	50,0	-278 507,22	0,00	0,00	0,00	-6 631,12	-271 876,10
	2/0040001/19708	IVZ Geh- und Radwege Landesstraßen pauschal Klasse 2	01.01.2004	31,0	50,0	-90 614,61	0,00	0,00	0,00	-2 831,71	-87 782,90
	2/0040001/19709	IVZ Geh- und Radwege Landesstraßen pauschal Klasse 3	01.01.1994	21,0	50,0	-42 219,65	0,00	0,00	0,00	-1 919,08	-40 300,57
	2/0040001/19800	Provisorium Radweg Gaumberg - KTZ vom Bund	01.07.2021	48,5	50,0	-27 720,00	0,00	-28 000,00	0,00	280,00	0,00
	2/0040001/19835	Provisorium Radweg Gaumberg - KT vom Land	01.07.2021	48,5	50,0	0,00	-19 544,88	0,00	0,00	-586,35	-18 958,53
	2/0040006/19708	Geh- und Radwegbrücke Krumbach - KTZ vom Bund	01.07.2021	68,5	70,0	-31 771,43	0,00	-6 961,69	0,00	-356,97	-24 452,77
	612000	Gemeindestrassen				-1 002 734,54	-1 012 052,15	107 765,96	0,00	-36 730,31	-2 085 822,34
	2/0040001/19723	KTZ vom Land - Gartenweg / Fahrbahn	01.01.2004	31,0	50,0	-10 612,54	0,00	0,00	0,00	-331,64	-10 280,90
	2/0040001/19724	KTZ vom Land Ehrenfellner Straße - Fahrbahn	01.01.2004	31,0	50,0	-17 984,00	0,00	0,00	0,00	-562,00	-17 422,00
	2/0040001/19725	KTZ vom Land Anton-Schrott-Straße / Fahrbahn	01.01.2019	46,0	50,0	-18 450,16	0,00	0,00	0,00	-392,56	-18 057,60
	2/0040001/19726	Dr.-Herbert-Sperl-Ring / Gehweg	01.01.2019	46,0	50,0	-19 833,03	0,00	0,00	0,00	-421,98	-19 411,05
	2/0040001/19727	KTZ vom Land Buchbergstraße / Fahrbahn	01.01.2004	31,0	50,0	-23 478,45	0,00	0,00	0,00	-733,70	-22 744,75
	2/0040001/19728	KTZ vom Land Kornstraße / Geh- und Radweg	01.01.2014	41,0	50,0	-29 005,10	0,00	0,00	0,00	-690,60	-28 314,50
	2/0040001/19729	KTZ vom Land Wegscheider Straße / Fahrbahn	01.01.2014	41,0	50,0	-30 416,69	0,00	0,00	0,00	-724,21	-29 692,48
	2/0040001/19730	KTZ vom Land Dr.-Herbert-Sperl-Ring / Fahrbahn	01.01.2014	41,0	50,0	-35 587,03	0,00	0,00	0,00	-847,31	-34 739,72
	2/0040001/19732	KTZ vom Bund Sanierung Fahrbahn Poststraße	01.01.1994	21,0	50,0	-25 276,59	0,00	0,00	0,00	-1 148,94	-24 127,65
	2/0040001/19733	KTZ vom Bund Fahrbahn Michaelsbergstraße	01.01.2014	41,0	50,0	-22 013,79	0,00	0,00	0,00	-524,14	-21 489,65
	2/0040001/19742	Haiböckweg - Fahrbahn - KTZ vom Bund	01.07.2020	47,5	50,0	-32 010,00	0,00	32 211,54	0,00	-1 324,16	-62 897,38
	2/0040001/19748	KTZ vom Land BZ Am Dürrweg - Fahrbahn	01.01.2004	31,0	50,0	-18 898,15	0,00	0,00	0,00	-590,57	-18 307,58
	2/0040001/19749	KTZ vom Land Errichtung Fahrbahnteiler Hochegger Straße	01.07.2020	47,5	50,0	-96 839,95	0,00	12 000,00	0,00	-2 244,12	-106 595,83
	2/0040001/19750	KTZ vom Bund Bankettsanierung Am Dürrweg	01.01.2004	31,0	50,0	-74 702,90	0,00	0,00	0,00	-2 334,47	-72 368,43
	2/0040001/19751	KTZ vom Land BZ Bankettsanierung Am Dürrweg	01.01.2004	31,0	50,0	-37 349,26	0,00	0,00	0,00	-1 167,16	-36 182,10
	2/0040001/19753	KTZ vom Bund - Kauttenstraße - Fahrbahn	01.07.2020	47,5	50,0	-15 714,00	0,00	0,00	0,00	-324,00	-15 390,00
	2/0040001/19754	KTZ vom Bund Gartenlehnerstraße - Fahrbahn	01.01.1994	21,0	50,0	-16 851,06	0,00	0,00	0,00	-765,96	-16 085,10
	2/0040001/19755	KTZ vom Bund Enzenwinkler Straße - Fahrbahn	01.01.2014	41,0	50,0	-13 324,14	0,00	0,00	0,00	-317,24	-13 006,90
	2/0040001/19756	Poststraße / Fahrbahn KTZ vom Land	01.01.2021	21,0	23,0	-8 829,15	0,00	0,00	0,00	-401,33	-8 427,82
	2/0040001/19757	Michaelsbergstraße / Fahrbahn KTZ vom Land	01.01.2021	41,0	43,0	-10 893,16	0,00	0,00	0,00	-259,36	-10 633,80
	2/0040001/19758	Haiböckweg / Fahrbahn KTZ vom Land	01.01.2021	47,5	49,5	-14 539,68	0,00	0,00	0,00	-299,79	-14 239,89
	2/0040001/19759	Ahornweg / Fahrbahn / KTZ vom Land	01.01.2021	47,5	49,5	-29 567,88	0,00	0,00	0,00	-609,65	-28 958,23
	2/0040001/19764	Gertrud-Fussenegger-Straße - Gehweg / KTZ vom Bund	01.01.2004	32,0	50,0	-10 148,96	0,00	0,00	0,00	-307,54	-9 841,42
	2/0040001/19765	Leopold-Finster-Straße / Gehweg - KTZ vom Bund	01.01.2014	41,0	50,0	-10 213,33	0,00	0,00	0,00	-243,17	-9 970,16
	2/0040001/19766	Franz-Kafka-Straße / Radweg - KTZ vom Bund	01.07.2020	47,5	50,0	-10 245,26	0,00	0,00	0,00	-211,24	-10 034,02
	2/0040001/19767	Ahornweg / Gehweg - KTZ vom Bund	01.07.2020	47,5	50,0	-10 245,26	0,00	0,00	0,00	-211,24	-10 034,02
	2/0040001/19768	Leondinger Straße - Gehweg - KTZ vom Bund	01.07.2020	47,5	50,0	-9 308,08	0,00	0,00	0,00	-191,92	-9 116,16
	2/0040001/19769	Schusterstraße - Fahrbahn KTZ vom Land	01.01.2021	48,0	50,0	-25 811,24	0,00	0,00	0,00	-526,76	-25 284,48
	2/0040001/19777	Traunfellnerstraße / Gehweg KTZ vom Bund	01.01.2014	41,0	50,0	-2 865,88	0,00	0,00	0,00	-68,24	-2 797,64
	2/0040001/19781	Peintner Straße - Gehweg - KTZ vom Land	01.07.2021	48,5	50,0	-18 472,81	0,00	0,00	0,00	-373,19	-18 099,62

MVAG	Ansatz Konto	Bezeichnung	Inbetrieb- nahme	RND	ND	Buchwert 31.12.2021	Zugänge/ + Umbuchungen	Abgänge/ -	Wertaufholung+/ Wertminderung-	Abschreibung	Buchwert 31.12.2022
	2/0040001/19782	Peintner Straße - Gehweg - KTZ vom Bund	01.07.2021	48,5	50,0	-17 325,00	0,00	0,00	0,00	-350,00	-16 975,00
	2/0040001/19783	Mayrhansenstraße - Fahrbahn KTZ vom Bund	01.01.2014	41,0	50,0	-41 011,76	0,00	0,00	0,00	-976,47	-40 035,29
	2/0040001/19784	Mayrhansenstraße - Fahrbahn KTZ vom Land	01.01.2014	41,0	50,0	-37 233,44	0,00	0,00	0,00	-886,51	-36 346,93
	2/0040001/19785	Herderstraße - Fahrbahn - KTZ vom Bund	01.01.2004	31,0	50,0	-23 630,77	0,00	0,00	0,00	-738,46	-22 892,31
	2/0040001/19786	Breitensteinweg - Fahrbahn - KTZ vom Bund	01.07.2021	48,5	50,0	-16 632,00	0,00	0,00	0,00	-336,00	-16 296,00
	2/0040001/19787	Breitensteinweg - Fahrbahn - KTZ vom Land	01.07.2021	48,5	50,0	-17 991,57	0,00	0,00	0,00	-363,47	-17 628,10
	2/0040001/19788	Waldstraße - Geh- und Radweg - KTZ v. Bund	01.01.2004	31,0	50,0	-4 072,73	0,00	0,00	0,00	-127,27	-3 945,46
	2/0040001/19789	Waldstraße - Geh- und Radweg - KTZ vom Land	01.01.2004	31,0	50,0	-3 389,63	0,00	0,00	0,00	-105,93	-3 283,70
	2/0040001/19790	Geh- und Radweg Zaubertalstraße - KTZ vom Bund	01.01.2014	41,0	50,0	-4 883,72	0,00	-5 000,00	0,00	116,28	0,00
	2/0040001/19791	Geh- und Radweg Zaubertalstraße - AIB - KTZ vom Land	01.01.2014	41,0	50,0	-4 246,06	0,00	0,00	0,00	-101,10	-4 144,96
	2/0040001/19792	Geh- und Radweg Limesstraße - Fahrbahn - KTZ vom Bund	01.01.2014	41,0	50,0	-24 705,88	-21 162,59	-25 000,00	0,00	39,15	-20 907,62
	2/0040001/19793	Geh- und Radweg Limesstraße - KTZ vom Land	01.01.2014	41,0	50,0	-17 241,26	0,00	0,00	0,00	-410,51	-16 830,75
	2/0040001/19795	Gstöttnerweg - Geh- und Radweg - KTZ vom Bund	01.07.2021	48,5	50,0	-15 345,00	0,00	10 499,30	0,00	-417,14	-25 427,16
	2/0040001/19796	Gstöttnerweg - Geh- und Radweg - KTZ vom Land	01.07.2021	48,5	50,0	-22 399,78	0,00	0,00	0,00	-452,52	-21 947,26
	2/0040001/19797	Haagerfaldstraße - Gehweg - KTZ vom Land	01.01.2014	41,0	50,0	-4 539,41	0,00	0,00	0,00	-108,08	-4 431,33
	2/0040001/19801	Burgwallstraße - Fahrbahn - KTZ vom Bund	01.01.2014	41,0	50,0	-29 054,12	0,00	0,00	0,00	-691,76	-28 362,36
	2/0040001/19803	Fahrbahnteiler Hohegger Straße / Ruffinger Straße - KT v	01.07.2020	48,5	50,0	0,00	0,00	24 000,00	0,00	-484,85	-23 515,15
	2/0040001/19827	Mobilitätsknotenpunkt - Straßenbau - KT vom Bund	01.07.2022	49,5	50,0	0,00	-104 673,52	0,00	0,00	-1 046,74	-103 626,78
	2/0040001/19829	Ladeinfrastruktur - Straßenbau - KT vom Bund	01.07.2022	49,5	50,0	0,00	-3 600,00	0,00	0,00	-36,00	-3 564,00
	2/0040001/19831	Umbau Stadtplatz - Straßenbuarbeiten - KT vom Bund	01.07.2022	49,5	50,0	0,00	-619 781,06	0,00	0,00	-6 197,81	-613 583,25
	2/0040001/19832	Umbau Stadtplatz - Straßenbuarbeiten - KT vom Land	01.07.2022	49,5	50,0	0,00	-90 000,00	0,00	0,00	-900,00	-89 100,00
	2/0040001/19836	Leitergraben - Fahrbahn - KT vom Land	01.01.2004	31,0	50,0	0,00	-14 200,00	0,00	0,00	-225,40	-13 974,60
	2/0040001/19838	Rembrandtstraße - Fahrbahn - KT v. Bund	01.01.1994	21,0	50,0	0,00	-48 950,00	0,00	0,00	-1 138,37	-47 811,63
	2/0040001/19840	Harterfeldstraße - Geh- und Radweg - KT v. Bund	01.01.2014	41,0	50,0	0,00	-16 836,81	0,00	0,00	-202,85	-16 633,96
	2/0040001/19841	Tattenbachstraße - Gehweg - KT v. Bund	01.07.2021	48,5	50,0	0,00	-11 873,18	0,00	0,00	-121,15	-11 752,03
	2/0040001/19842	Leitergraben-Fahrbahn KT vom Bund	01.01.2004	31,0	50,0	0,00	-28 400,00	0,00	0,00	-450,79	-27 949,21
	2/0040001/19843	Rembrandtstraße - Fahrbahn - KT vom Land	01.01.1994	21,0	50,0	0,00	-24 475,00	0,00	0,00	-569,19	-23 905,81
	2/0040001/19844	Harterfeldstraße - Geh- und Radweg - KT v. Land	01.01.2014	41,0	50,0	0,00	-8 294,54	0,00	0,00	-99,93	-8 194,61
	2/0040001/19845	Tattenbachstraße - Gehweg - KT vom Land	01.07.2021	48,5	50,0	0,00	-5 849,24	0,00	0,00	-59,69	-5 789,55
	2/0040002/18092	Hackstraße - Geh- und Radweg - KT vom Buond	01.07.2022	49,5	50,0	0,00	-9 349,99	0,00	0,00	-93,50	-9 256,49
	2/0040002/18093	Hackstraße - Geh- und Radweg - KT vom Land	01.07.2022	49,5	50,0	0,00	-4 606,22	0,00	0,00	-46,06	-4 560,16
	2/0080002/00100	Maiergutstraße - Fahrbahn - KT vom Land AIB				0,00	0,00	17 450,00	0,00	0,00	-17 450,00
	2/0080002/00101	Rembrandtstraße - Fahrbahn - KT vom Land - AIB				0,00	0,00	0,00	0,00	0,00	0,00
	2/0080002/00104	Bruno-Gallee-Weg-Gehweg-KT vom Bund-AIB				0,00	0,00	0,00	0,00	0,00	0,00
	2/0080002/00106	Geh- und Radweg Maiergutstraße - KT vom Bund - AIB				0,00	0,00	17 500,00	0,00	0,00	-17 500,00
	2/0080002/00107	Geh- ud Radweg Maiergutstraße - KT vom Land - AIB				0,00	0,00	8 750,00	0,00	0,00	-8 750,00
	2/0080002/00108	Bruno-Gallee-Weg - Gehweg - KT vom Land - AIB				0,00	0,00	0,00	0,00	0,00	0,00
	2/0080002/00109	Radweg Limesstraße - KT vom Bund - AIB				0,00	0,00	0,00	0,00	0,00	0,00
	2/0080002/00117	Hackstraße - Gehweg - KT v. Bund - AIB				0,00	0,00	0,00	0,00	0,00	0,00

MVAG	Ansatz Konto	Bezeichnung	Inbetrieb- nahme	RND	ND	Buchwert 31.12.2021	Zugänge/ + Umbuchungen	Abgänge/ -	Wertaufholung+/ Wertminderung-	Abschreibung	Buchwert 31.12.2022
	2/0080002/00119	Harterfeldstraße - Geh- und Radweg - KT v. Bund - AIB				0,00	0,00	0,00	0,00	0,00	0,00
	2/0080002/00121	Tattenbachstraße - Gehweg - KT v. Bund - AIB				0,00	0,00	0,00	0,00	0,00	0,00
	2/0080002/00068	Radweg Gaumberg - AIB - KTZ vom Land				-19 544,88	0,00	-19 544,88	0,00	0,00	0,00
	2/0080002/00093	Rembrandtstraße - Fahrbahn - KT vom Bund - AIB				0,00	0,00	0,00	0,00	0,00	0,00
	2/0080002/00095	Maiergutstraße - Fahrbahn - KT vom Bund - AIB				0,00	0,00	34 900,00	0,00	0,00	-34 900,00
	2/0080002/00096	Leitergraben - Fahrbahn - KT vom Bund - AIB				0,00	0,00	0,00	0,00	0,00	0,00
	2/0080002/00099	Leitergraben - Fahrbahn - KT vom Land - AIB				0,00	0,00	0,00	0,00	0,00	0,00
	639200	Hochwasserschutzmaßnahmen für Oberflächenwässer				-19 354,00	0,00	0,00	0,00	-254,66	-19 099,34
	2/0470001/18718	KTZ Land LZ Schutzwasserbauliche Maßnahmen 2018	05.01.2018	75,0	80,0	-19 354,00	0,00	0,00	0,00	-254,66	-19 099,34
	640000	Einrichtungen U.Mass- Nahmen Nach der Stvo				0,00	0,00	2 179,00	0,00	-121,06	-2 057,94
	4/0300001/19254	Geschwindigkeitsmessgerät GR24C - KT vom Land	01.07.2019	8,5	12,0	0,00	0,00	2 179,00	0,00	-121,06	-2 057,94
	649000	Sonstige Einrichtungen Und Massnahmen				0,00	-52 826,48	0,00	0,00	-1 320,66	-51 505,82
	2/0070002/18274	Mobilitätsknoten Wartehäuschen Stadtplatz - KT vom Bund	01.07.2022	19,5	20,0	0,00	-52 826,48	0,00	0,00	-1 320,66	-51 505,82
	649010	Stadtregionales Forum und Umbau Stadtplatz				-1 025 098,00	0,00	-1 025 098,00	0,00	0,00	0,00
	2/0080002/00016	Erneuerung Stadtplatz KTZ Gemeindefinanzierung (AIB)				-90 000,00	0,00	-90 000,00	0,00	0,00	0,00
	2/0080002/00038	Umbau Stadtplatz AIB - KTZ vom Bund				-935 098,00	0,00	-935 098,00	0,00	0,00	0,00
	815100	Kinderspielplatz Hainzenbachstraße				-18 901,10	0,00	0,00	0,00	-687,31	-18 213,79
	5/0040013/18387	KTZ Land LZ Kinderspielplatz Hainzenbachstraße 2017	25.07.2017	26,5	33,0	-18 901,10	0,00	0,00	0,00	-687,31	-18 213,79
	815101	Jugendfreifläche Hainzenbachstraße (Sportplatz)				-97 641,42	0,00	0,00	0,00	-3 985,37	-93 656,05
	5/0040013/18371	KTZ Land LZ Jugendfreifläche Hainzenbachstraße 2014	01.01.2016	23,5	30,5	-41 978,54	0,00	0,00	0,00	-1 713,41	-40 265,13
	5/0040013/18373	KTZ Land BZ Jugendfreifläche Hainzenbachstraße 2015	01.01.2016	23,5	30,5	-13 387,98	0,00	0,00	0,00	-546,45	-12 841,53
	5/0040013/18375	KTZ Land BZ Jugendfreifläche Hainzenbachstraße 2016	23.11.2016	23,5	30,5	-13 611,10	0,00	0,00	0,00	-555,56	-13 055,54
	5/0040013/18376	KTZ Land BZ Jugendfreifläche Hainzenbachstraße 2017	04.10.2017	23,5	30,5	-14 080,47	0,00	0,00	0,00	-574,71	-13 505,76
	5/0040013/18377	KTZ Land BZ Jugendfreifläche Hainzenbachstraße 2018	23.11.2018	23,5	30,5	-14 583,33	0,00	0,00	0,00	-595,24	-13 988,09
	815102	Kinderspielplatz Am Südgarten				-5 170,70	0,00	0,00	0,00	-191,51	-4 979,19
	5/0040013/18388	KTZ Land LZ Kinderspielplatz Am Südgarten 2016	12.12.2016	26,0	33,0	-5 170,70	0,00	0,00	0,00	-191,51	-4 979,19
	815104	Kinderspielplatz Ederackerstraße				-6 126,93	0,00	0,00	0,00	-207,69	-5 919,24
	5/0040013/18391	KTZ Land BZ Kinderspielplatz Ederackerstraße 2019	11.03.2019	28,5	33,0	-6 126,93	0,00	0,00	0,00	-207,69	-5 919,24
	815105	Kinderspielplatz Holzheim				-66 385,40	0,00	0,00	0,00	-2 824,90	-63 560,50
	5/0040013/18328	KTZ Land LZ Kinderspielplatz Holzheim 2012	31.12.2012	22,5	33,0	-11 329,85	0,00	0,00	0,00	-482,12	-10 847,73
	5/0040013/18382	KTZ Land BZ Kinderspielplatz Holzheim 2015	24.09.2015	22,5	33,0	-13 055,54	0,00	0,00	0,00	-555,55	-12 499,99
	5/0040013/18383	KTZ Land BZ Kinderspielplatz Holzheim 2016	23.11.2016	22,5	33,0	-13 505,75	0,00	0,00	0,00	-574,71	-12 931,04
	5/0040013/18384	KTZ Land BZ Kinderspielplatz Holzheim 2017	04.10.2017	22,5	33,0	-13 988,08	0,00	0,00	0,00	-595,24	-13 392,84
	5/0040013/18385	KTZ Land BZ Kinderspielplatz Holzheim 2018	23.11.2018	22,5	33,0	-14 506,18	0,00	0,00	0,00	-617,28	-13 888,90

MVAG	Ansatz Konto	Bezeichnung	Inbetrieb- nahme	RND	ND	Buchwert 31.12.2021	Zugänge/ + Umbuchungen	Abgänge/ -	Wertaufholung+/ Wertminderung-	Abschreibung	Buchwert 31.12.2022
	815107	Kinderspielplatz Michaelsbergstraße				-7 613,79	0,00	0,00	0,00	-287,31	-7 326,48
	5/0040013/18389	KTZ Land LZ Kinderspielplatz Michaelsbergstraße 2016	12.12.2016	25,5	33,0	-7 613,79	0,00	0,00	0,00	-287,31	-7 326,48
	815108	Kinderspielplatz Nöbauerstraße				-6 126,93	0,00	0,00	0,00	-207,69	-5 919,24
	5/0040013/18390	KTZ Land BZ Kinderspielplatz Nöbauerstraße 2019	11.03.2019	28,5	33,0	-6 126,93	0,00	0,00	0,00	-207,69	-5 919,24
	815111	Kinderspielplatz Untergaumberg				-8 286,93	0,00	0,00	0,00	-306,92	-7 980,01
	5/0040013/18572	KTZ Land LZ Kinderspielplatz Untergaumberg 2016	12.12.2016	26,0	33,0	-8 286,93	0,00	0,00	0,00	-306,92	-7 980,01
	816000	Oeffentl. Beleuchtung				-265 845,33	0,00	0,00	0,00	-8 423,23	-257 422,10
	2/0040001/18452	KTZ Land LZ Straßenbeleuchtung 2003	01.07.2003	13,5	33,0	-1 664,42	0,00	0,00	0,00	-114,79	-1 549,63
	2/0040001/18453	KTZ Land LZ Straßenbeleuchtung 2004	01.07.2004	14,5	33,0	-1 199,62	0,00	0,00	0,00	-77,39	-1 122,23
	2/0040001/18454	KTZ Land LZ Straßenbeleuchtung 2018	31.12.2018	28,5	33,0	-4 127,25	0,00	0,00	0,00	-139,91	-3 987,34
	2/0040001/19771	Öffentliche Beleuchtung Quecksilbertausch für diverse Anlæ	01.01.2021	31,0	33,0	-62 021,04	0,00	0,00	0,00	-1 938,16	-60 082,88
	2/0040001/19772	Öffentliche Beleuchtung Quecksilbertausch für diverse Anlæ	01.01.2021	31,0	33,0	-40 074,67	0,00	0,00	0,00	-1 252,33	-38 822,34
	2/0040001/19773	Öffentliche Beleuchtung Quecksilbertausch für diverse Anlæ	01.01.2021	31,0	33,0	-152 836,65	0,00	0,00	0,00	-4 776,15	-148 060,50
	2/0040001/19778	Querungshilfe Rufflinger Straße / Hoheggerstraße ÖB - KT	01.07.2020	30,5	33,0	-3 921,68	0,00	0,00	0,00	-124,50	-3 797,18
	817000	Friedhöfe				-83 090,94	0,00	0,00	0,00	-5 859,73	-77 231,21
	2/0060001/18458	KTZ Land BZ Aufbahrungshalle Stadtfriedhof 1997	01.01.1997	23,0	50,0	-17 372,06	0,00	0,00	0,00	-723,84	-16 648,22
	2/0060001/18459	KTZ Land BZ Aufbahrungshalle Stadtfriedhof 1998	01.01.1998	23,0	50,0	-17 733,98	0,00	0,00	0,00	-738,92	-16 995,06
	2/0060001/18460	KTZ Land BZ Aufbahrungshalle Stadtfriedhof 2000	01.01.2000	23,0	50,0	-22 206,04	0,00	0,00	0,00	-925,25	-21 280,79
	2/0070003/18468	KTZ Land BZ Sonderanlagen Stadtfriedhof 1993	01.07.1993	3,5	33,0	-9 909,92	0,00	0,00	0,00	-2 202,20	-7 707,72
	2/0070003/18469	KTZ von Gemeinden Sonderanlagen Stadtfriedhof 2001	01.07.2001	11,5	33,0	-15 868,94	0,00	0,00	0,00	-1 269,52	-14 599,42
	820000	Wirtschaftshof Fuchselbachstr.				-56 128,94	0,00	1 029,87	0,00	-11 027,13	-46 131,68
	4/0110002/19754	E-Bike und Lastenfahrrad - KTZ vom Bund	31.12.2021	8,5	9,5	0,00	0,00	1 029,87	0,00	-108,41	-921,46
	4/0150002/19697	KT Fahrzeug JCB Fastrac LL-849A	28.12.2018	5,0	10,0	-31 578,94	0,00	0,00	0,00	-5 263,16	-26 315,78
	4/0150002/19719	KT LKW Scania LL-805A	02.11.2017	3,5	10,0	-17 350,00	0,00	0,00	0,00	-3 855,56	-13 494,44
	4/0150002/19720	KT Kleinfahrzeug Multicar LL-806A	02.11.2017	3,0	10,0	-7 200,00	0,00	0,00	0,00	-1 800,00	-5 400,00
	831000	Freizeitzentrum (Freibad)				-255 728,95	-21 000,00	-21 000,00	0,00	-70 564,11	-185 164,84
	3/0060001/18673	KTZ Land LZ Gebäude Freizeitanlage 1995	16.02.1995	2,0	30,0	-3 422,53	0,00	0,00	0,00	-1 140,84	-2 281,69
	3/0060001/18675	KTZ Land LZ Gebäude Freizeitanlage 1997	01.07.1997	2,0	30,0	-3 733,66	0,00	0,00	0,00	-1 244,55	-2 489,11
	3/0060001/18676	KTZ Land LZ Gebäude Freizeitanlage 1998	01.07.1998	2,0	30,0	-774,91	0,00	0,00	0,00	-258,30	-516,61
	3/0060001/18677	KTZ Land BZ Gebäude Freizeitanlage 1996	01.07.1996	2,0	30,0	-14 410,63	0,00	0,00	0,00	-4 803,54	-9 607,09
	3/0060001/18680	KTZ Land BZ Gebäude Freizeitanlage 1997	01.07.1997	2,0	30,0	-18 668,32	0,00	0,00	0,00	-6 222,77	-12 445,55
	3/0060001/18681	KTZ Land BZ Gebäude Freizeitanlage 1998	01.07.1998	2,0	30,0	-1 549,82	0,00	0,00	0,00	-516,61	-1 033,21
	3/0060001/19463	Freizeitanlage - Pumpentausch - KTZ vom Bund	16.02.1995	2,0	30,0	-147 857,14	0,00	0,00	0,00	-49 285,71	-98 571,43
	3/0090002/19709	Freizeitanlage - Außenumbau - AIB - KTZ vom Bund				-21 000,00	0,00	-21 000,00	0,00	0,00	0,00
	5/0110002/19724	Überlaufgitter - KT vom Bund	01.01.2021	8,0	10,0	-16 846,71	0,00	0,00	0,00	-1 871,86	-14 974,85
	5/0110002/19725	Garderobeschränk + Zubehör - KT v. Bund	01.01.2021	8,0	10,0	-17 024,79	0,00	0,00	0,00	-1 891,64	-15 133,15

MVAG	Ansatz Konto	Bezeichnung	Inbetrieb- nahme	RND	ND	Buchwert 31.12.2021	Zugänge/ + Umbuchungen	Abgänge/ -	Wertaufholung+/ Wertminderung-	Abschreibung	Buchwert 31.12.2022
	5/0110002/19736	Erweiterung Saisionkabinen - KT v. Bund	01.01.2022	9,0	10,0	0,00	-21 000,00	0,00	0,00	-2 100,00	-18 900,00
	5/0140003/18672	KTZ Land LZ Solaranlage Freizeitanlage 2012	05.06.2012	7,5	20,0	-10 440,44	0,00	0,00	0,00	-1 228,29	-9 212,15
	831100	Panorama Wellness Center				-10 440,44	0,00	0,00	0,00	-1 228,29	-9 212,15
	5/0140003/18696	KTZ Land LZ Solaranlage PWC 2012	05.06.2012	7,5	20,0	-10 440,44	0,00	0,00	0,00	-1 228,29	-9 212,15
	846003	Liegenschaft Michaelsbergstraße 16 - Bestattung				-31 760,14	0,00	0,00	0,00	-668,63	-31 091,51
	3/0060001/18765	KTZ Land LZ Gebäude Michaelsbergstraße 16 2003	22.05.2003	46,5	67,0	-5 857,14	0,00	0,00	0,00	-123,31	-5 733,83
	3/0060001/18769	KTZ Bund Gebäude Michaelsbergstraße 16 2002	08.07.2002	46,5	67,0	-12 902,99	0,00	0,00	0,00	-271,64	-12 631,35
	3/0060001/18770	KTZ Bund Gebäude Michaelsbergstraße 16 2003	07.02.2003	46,5	67,0	-13 000,01	0,00	0,00	0,00	-273,68	-12 726,33
	846006	Liegenschaft Spillheide 5				-78 649,85	0,00	0,00	0,00	-2 097,34	-76 552,51
	3/0060001/18099	KTZ Land LZ Liegenschaft Spillheide 5 1992	01.12.1992	36,5	67,0	-58 151,20	0,00	0,00	0,00	-1 550,70	-56 600,50
	3/0060001/18100	KTZ Land LZ Liegenschaft Spillheide 5 1993	01.01.1993	36,5	67,0	-19 529,46	0,00	0,00	0,00	-520,79	-19 008,67
	3/0060001/18101	KTZ Land BZ Liegenschaft Spillheide 5 1992	01.12.1992	36,5	67,0	-969,19	0,00	0,00	0,00	-25,85	-943,34
	846300	Rathaus - Geschäfte und Tiefgarage				-41 016,94	0,00	0,00	0,00	-1 302,13	-39 714,81
	3/0060001/19464	Gebäude Tiefgarage - KT vom Bund	03.09.2003	30,5	50,0	-41 016,94	0,00	0,00	0,00	-1 302,13	-39 714,81
	849000	Einsatzzentrum Hart				-492 904,78	0,00	0,00	0,00	-8 646,26	-484 258,52
	3/0060001/18113	KTZ Land LZ gestreckt Gebäude Rotes Kreuz Hart 1985 ur	31.12.2001	28,5	50,0	-27 702,60	0,00	0,00	0,00	-939,07	-26 763,53
	3/0060001/18118	KTZ Land BZ Gebäude Rotes Kreuz Hart 2001	31.12.2001	28,5	50,0	-21 024,73	0,00	0,00	0,00	-712,70	-20 312,03
	3/0060001/18119	KTZ Land BZ Gebäude Rotes Kreuz Hart 2002	28.02.2002	28,5	50,0	-53 487,73	0,00	0,00	0,00	-1 813,14	-51 674,59
	3/0060001/18120	KTZ von Gemeinden Gebäude Rotes Kreuz Hart 2001	31.12.2001	28,5	50,0	-4 204,94	0,00	0,00	0,00	-142,54	-4 062,40
	3/0060001/18121	KTZ von Trägern öffentl. Rechts Gebäude Rotes Kreuz Har	31.12.2001	28,5	50,0	-148 644,78	0,00	0,00	0,00	-5 038,81	-143 605,97
	3/0090002/19704	Rotes Kreuz - Dachsanierung AIB - KTZ vom Bund				-198 200,00	0,00	0,00	0,00	0,00	-198 200,00
	3/0090002/19706	Rotes Kreuz Dachsanierung - KTZ vom Land				-39 640,00	0,00	0,00	0,00	0,00	-39 640,00
	850000	Betriebe der Wasserversorgung				-496 353,47	-27 100,00	-92 704,78	0,00	-4 027,20	-426 721,49
	3/0080002/19698	Betriebe der Wasserversorgung BA 2021 AIB / KT vom Bur				-247 100,00	0,00	-247 100,00	0,00	0,00	0,00
	3/0080002/19708	Wasserversorgung Zaubertalstraße - AIB - KT vom Bund				0,00	0,00	260 000,00	0,00	0,00	-260 000,00
	3/0460001/19565	KTZ von Nachbargemeinden Hochbehälter, Drucksteigerung	01.07.1994	21,5	50,0	-242,18	0,00	0,00	0,00	-10,76	-231,42
	3/0460001/19570	KTZ von Nachbargemeinden Hochbehälter, Drucksteigerung	01.07.2000	27,5	50,0	-573,13	0,00	0,00	0,00	-20,11	-553,02
	3/0460001/19723	KT Hochbehälter, Drucksteigerungen baulich	01.07.1987	14,5	50,0	-1 363,46	0,00	0,00	0,00	-87,97	-1 275,49
	3/0460003/19564	KTZ von Nachbargemeinden Wasserleitungen	01.07.1994	21,5	50,0	-12 038,42	0,00	0,00	0,00	-535,04	-11 503,38
	3/0460003/19568	KTZ von Nachbargemeinden Wasserleitungen	01.07.2000	27,5	50,0	-4 872,73	0,00	0,00	0,00	-170,97	-4 701,76
	3/0460003/19782	Wasserleitungen / KT vom Bund	01.07.2020	47,5	50,0	-56 864,05	0,00	-26 350,00	0,00	-897,98	-29 616,07
	3/0460003/19790	Wasserleitungen / KT vom Bund	01.07.2021	48,5	50,0	-173 299,50	0,00	-79 254,78	0,00	-2 033,37	-92 011,35
	3/0460003/19800	Wasserleitungen - KT vom Bund	01.07.2022	49,5	50,0	0,00	-27 100,00	0,00	0,00	-271,00	-26 829,00
	851000	Betriebe der Abwasser- Beseitigung				-327 701,13	0,00	0,00	0,00	-26 526,12	-301 175,01
	3/0450001/19630	KTZ LZ Land Kanal baulich	01.07.1970	0,0	50,0	0,00	0,00	0,00	0,00	0,00	0,00

MVAG	Ansatz Konto	Bezeichnung	Inbetrieb- nahme	RND	ND	Buchwert 31.12.2021	Zugänge/ + Umbuchungen	Abgänge/ -	Wertaufholung+/ Wertminderung-	Abschreibung	Buchwert 31.12.2022
	3/0450001/19631	KTZ BZ Land Kanal baulich	01.07.1970	0,0	50,0	0,00	0,00	0,00	0,00	0,00	0,00
	3/0450001/19633	KTZ LZ Land Kanal baulich	01.07.1971	0,0	50,0	0,00	0,00	0,00	0,00	0,00	0,00
	3/0450001/19634	KTZ BZ Land Kanal baulich	01.07.1971	0,0	50,0	0,00	0,00	0,00	0,00	0,00	0,00
	3/0450001/19635	KTZ LZ Land Kanal baulich	01.07.1972	0,0	50,0	-1 287,04	0,00	0,00	0,00	-1 287,04	0,00
	3/0450001/19636	KTZ BZ Land Kanal baulich	01.07.1972	0,0	50,0	-1 205,60	0,00	0,00	0,00	-1 205,60	0,00
	3/0450001/19637	KTZ LZ Land Kanal baulich	01.07.1978	5,5	50,0	-13 021,67	0,00	0,00	0,00	-2 003,33	-11 018,34
	3/0450001/19639	KTZ LZ Land Kanal baulich	01.07.1980	7,5	50,0	-17 885,06	0,00	0,00	0,00	-2 104,12	-15 780,94
	3/0450001/19641	KTZ Bund Kanal baulich	01.07.2013	40,5	50,0	-42 588,13	0,00	0,00	0,00	-1 026,22	-41 561,91
	3/0450001/19643	KTZ Bund Kanal baulich	01.07.2015	42,5	50,0	-39 072,57	0,00	0,00	0,00	-898,22	-38 174,35
	3/0450001/19645	KTZ Bund Kanal baulich	01.07.2016	43,5	50,0	-33 883,19	0,00	0,00	0,00	-761,42	-33 121,77
	3/0450001/19647	KTZ Bund Kanal baulich	01.07.2019	46,5	50,0	-913,15	0,00	0,00	0,00	-19,22	-893,93
	3/0450001/19774	KT Kanal baulich	01.07.1973	0,5	50,0	-2 699,66	0,00	0,00	0,00	-1 799,77	-899,89
	3/0450001/19775	KT Kanal baulich	01.07.1974	1,5	50,0	-4 839,69	0,00	0,00	0,00	-1 935,88	-2 903,81
	3/0450001/19776	KT Kanal baulich	01.07.1975	2,5	50,0	-3 980,01	0,00	0,00	0,00	-1 137,15	-2 842,86
	3/0450001/19777	KT Kanal baulich	01.07.1976	3,5	50,0	-7 399,64	0,00	0,00	0,00	-1 644,36	-5 755,28
	3/0450001/19778	KT Kanal baulich	01.07.1977	4,5	50,0	-3 765,44	0,00	0,00	0,00	-684,63	-3 080,81
	3/0450001/19779	KT Kanal baulich	01.07.1979	6,5	50,0	-12 639,12	0,00	0,00	0,00	-1 685,22	-10 953,90
	3/0450001/19808	Kanal baulich KTZ von Nachbargemeinden 1983	01.07.1983	10,5	50,0	-14 440,03	0,00	0,00	0,00	-1 255,65	-13 184,38
	3/0450001/19810	Kanal baulich - KTZ von Nachbargemeinden 1984	01.07.1984	11,5	50,0	-31 761,98	0,00	0,00	0,00	-2 540,96	-29 221,02
	3/0450001/19814	Kanal baulich - KTZ von Nachbargemeinden 1987	01.07.1987	14,5	50,0	-1 685,88	0,00	0,00	0,00	-108,77	-1 577,11
	3/0450001/19817	Kanal baulich - KTZ von Nachbargemeinden 1989	01.07.1989	16,5	50,0	-33 484,26	0,00	0,00	0,00	-1 913,39	-31 570,87
	3/0450001/19826	Kanal baulich - Kleingartenanlage - KTZ vom Bund	01.07.2014	41,5	50,0	-30 747,69	0,00	0,00	0,00	-723,48	-30 024,21
	3/0450005/19609	KTZ Bund Pumpwerk baulich Fertigstellung 2. Halbjahr 201	01.07.2019	21,5	25,0	-21 728,48	0,00	0,00	0,00	-965,71	-20 762,77
	3/0450006/19806	KTZ Bund Pumpwerk elektrisch Fertigstellung 2. Halbjahr 2	01.07.2019	9,5	13,0	-8 672,84	0,00	0,00	0,00	-825,98	-7 846,86
	894100	Kürnberghalle				-232 278,00	0,00	0,00	0,00	-16 017,45	-216 260,55
	3/0060001/18878	KTZ Land LZ Gebäude Kürnberghalle 1988	01.01.1988	14,0	24,0	-667,42	0,00	0,00	0,00	-44,49	-622,93
	3/0060001/18880	KTZ Land BZ Gebäude Kürnberghalle 1987	01.01.1987	14,0	24,0	-109 009,26	0,00	0,00	0,00	-7 267,28	-101 741,98
	3/0060001/18881	KTZ Land BZ Gebäude Kürnberghalle 1988	01.01.1988	14,0	24,0	-66 740,35	0,00	0,00	0,00	-4 449,36	-62 290,99
	3/0060001/18882	KTZ Land BZ Gebäude Kürnberghalle 1989	01.01.1989	14,0	24,0	-45 420,52	0,00	0,00	0,00	-3 028,03	-42 392,49
	5/0140003/18871	KTZ Land LZ Solaranlage Kürnberghalle 2012	05.06.2012	7,5	20,0	-10 440,45	0,00	0,00	0,00	-1 228,29	-9 212,16
	894200	Veranstaltungszentrum Doppl Punkt				-110 246,56	0,00	0,00	0,00	-4 648,45	-105 598,11
	3/0060001/19066	KTZ Land BZ Wohnungen Volkshaus Doppl 1996	30.06.1996	38,5	67,0	-6 379,62	0,00	0,00	0,00	-161,51	-6 218,11
	3/0060001/19067	KTZ Land BZ Wohnungen Volkshaus Doppl 1997	30.06.1997	38,5	67,0	-6 478,54	0,00	0,00	0,00	-164,01	-6 314,53
	3/0060001/19068	KTZ Land BZ Wohnungen Volkshaus Doppl 1998	30.06.1998	38,5	67,0	-284,19	0,00	0,00	0,00	-7,19	-277,00
	3/0060001/19070	KTZ Land BZ Gebäude Volkshaus Doppl Punkt 1996	30.06.1996	21,5	32,0	-46 993,37	0,00	0,00	0,00	-2 088,59	-44 904,78
	3/0060001/19071	KTZ Land BZ Gebäude Volkshaus Doppl Punkt 1997	30.06.1997	21,5	32,0	-47 993,25	0,00	0,00	0,00	-2 133,03	-45 860,22
	3/0060001/19072	KTZ Land BZ Gebäude Volkshaus Doppl Punkt 1998	30.06.1998	21,5	32,0	-2 117,59	0,00	0,00	0,00	-94,12	-2 023,47

MVAG	Ansatz Konto	Bezeichnung	Inbetrieb- nahme	RND	ND	Buchwert 31.12.2021	Zugänge/ + Umbuchungen	Abgänge/ -	Wertaufholung+/ Wertminderung-	Abschreibung	Buchwert 31.12.2022
1313	Investitionszuschüsse von übrigen					-23 875 556,63	-228 379,89	408 528,67	0,00	-731 045,94	-23 781 419,25
	010000	Hauptverwaltung Zentralamt				-1 350,00	0,00	0,00	0,00	-787,50	-562,50
	4/0150001/00005	KT PKW Renault LL-809A	27.12.2016	1,5	8,0	-1 350,00	0,00	0,00	0,00	-787,50	-562,50
	029000	Amtsgebäude				-53 611,58	0,00	0,00	0,00	-1 701,95	-51 909,63
	2/0060001/19172	KTZ von Unternehmungen Amtsgebäude 2003	03.09.2003	30,5	39,5	-53 611,58	0,00	0,00	0,00	-1 701,95	-51 909,63
	163100	Freiwillige Feuerwehr Leonding				-7 123,44	0,00	0,00	0,00	-347,48	-6 775,96
	2/0060001/18098	KTZ von priv. Org. Gebäude FF Leonding 1992	01.12.1992	19,5	50,0	-7 123,44	0,00	0,00	0,00	-347,48	-6 775,96
	163200	Freiwillige Feuerwehr Hart				-23 184,01	0,00	0,00	0,00	-813,47	-22 370,54
	2/0060001/18112	KTZ von priv. Org. gestreckt Gebäude FF Hart 1985	31.12.2000	27,5	50,0	-23 184,01	0,00	0,00	0,00	-813,47	-22 370,54
	240808	Krabbelstube Doppl-Hart Haidfeldstraße 31a				-4 971,55	0,00	0,00	0,00	-144,10	-4 827,45
	3/0060001/19077	KTZ von Finanzunternehmen Gebäude Krabbelstube Dopp	30.06.1998	33,5	40,0	-4 971,55	0,00	0,00	0,00	-144,10	-4 827,45
	612000	Gemeindestrassen				-4 604 767,85	-11 013,72	98 647,60	0,00	-130 260,28	-4 584 168,89
	2/0040001/19694	KT Randeinfassung Zustand 1	01.01.2014	41,0	50,0	-69 546,92	0,00	0,00	0,00	-1 655,88	-67 891,04
	2/0040001/19695	KT Randeinfassung Zustand 2	01.01.2004	31,0	50,0	-10 043,49	0,00	0,00	0,00	-313,86	-9 729,63
	2/0040001/19696	KT Randeinfassung Zustand 3	01.01.1994	21,0	50,0	-3 468,95	0,00	0,00	0,00	-157,68	-3 311,27
	2/0040001/19713	KTZ Gemeindestraßen pauschal Zustand 1	01.01.2014	41,0	50,0	-1 710 890,78	0,00	0,00	0,00	-40 735,49	-1 670 155,29
	2/0040001/19714	KTZ Gemeindestraßen pauschal Zustand 2	01.01.2004	31,0	50,0	-1 991 527,68	0,00	0,00	0,00	-62 235,24	-1 929 292,44
	2/0040001/19715	KTZ Gemeindestraßen pauschal Zustand 3	01.01.1994	21,0	50,0	-257 976,13	0,00	0,00	0,00	-11 726,19	-246 249,94
	2/0040001/19716	KTZ Gemeindestraßen pauschal Zustand 4	01.01.1979	6,0	50,0	-8 499,63	0,00	0,00	0,00	-1 214,23	-7 285,40
	2/0040001/19717	KTZ Gemeindestraßen pauschal Zustand 5	01.01.1974	1,0	50,0	-193,55	0,00	0,00	0,00	-96,78	-96,77
	2/0040001/19719	KTZ / BZ f. Straßenbau 2019	01.01.2019	46,0	50,0	-337 460,00	0,00	0,00	0,00	-7 180,00	-330 280,00
	2/0040001/19760	Gstöttnerweg - Fahrbahn - KTZ von privaten Haushalten	01.07.2020	47,5	50,0	-12 439,47	0,00	0,00	0,00	-256,48	-12 182,99
	2/0040001/19761	Am Dürrweg - Fahrbahn KTZ von privaten Personen	01.01.2004	31,0	50,0	-17 451,95	0,00	0,00	0,00	-545,37	-16 906,58
	2/0040001/19762	Ahornweg - Fahrbahn - KTZ von privaten Haushalten	01.07.2020	47,5	50,0	-19 599,13	0,00	0,00	0,00	-404,11	-19 195,02
	2/0040001/19763	Stettnerstraße - Fahrbahn KTZ von privaten Haushalten	01.07.2020	47,5	50,0	-18 996,39	0,00	0,00	0,00	-391,68	-18 604,71
	2/0040001/19798	Pilatistraße - Fahrbahn - KTZ von privaten Haushalten	01.07.2021	48,5	50,0	-117 010,01	0,00	0,00	0,00	-2 363,84	-114 646,17
	2/0040001/19837	Leitergraben - Fahrbahn - KT v. priv. Haushalten	01.01.2004	31,0	50,0	0,00	-11 013,72	0,00	0,00	-174,82	-10 838,90
	2/0040006/19693	KT B03 Brücke Hofackerstraße	01.01.1980	27,0	70,0	-2 906,91	0,00	0,00	0,00	-103,82	-2 803,09
	2/0040006/19700	KT B01 Brücke Alhartingerweg	01.01.1980	27,0	70,0	-1 761,97	0,00	0,00	0,00	-62,93	-1 699,04
	2/0040006/19701	KT B06 Brücke Fellingner Straße	01.01.1980	27,0	70,0	-1 761,97	0,00	0,00	0,00	-62,93	-1 699,04
	2/0040006/19702	KT B07 Brücke Rebhahnweg	01.01.1998	45,0	70,0	-2 894,68	0,00	0,00	0,00	-62,93	-2 831,75
	2/0040006/19703	KT B09 Brücke Staudach	01.01.1980	27,0	70,0	-3 523,94	0,00	0,00	0,00	-125,86	-3 398,08
	2/0040006/19704	KT B12 Brücke Steinkellnerstraße	01.01.1980	27,0	70,0	-1 761,97	0,00	0,00	0,00	-62,93	-1 699,04
	2/0040006/19705	KT B14 Brücke zum Wirtschaftshof Fuchselbachstraße	01.01.1998	45,0	70,0	-12 157,65	0,00	0,00	0,00	-264,30	-11 893,35
	2/0040006/19706	KT B17 Brücke Hohlweg	01.01.1998	45,0	70,0	-2 894,68	0,00	0,00	0,00	-62,93	-2 831,75
	2/0080002/00126	Leitergraben - Fahrbahn - KT v. privaten Haushalten - AIB				0,00	0,00	0,00	0,00	0,00	0,00

MVAG	Ansatz Konto	Bezeichnung	Inbetrieb- nahme	RND	ND	Buchwert 31.12.2021	Zugänge/ + Umbuchungen	Abgänge/ -	Wertaufholung+/ Wertminderung-	Abschreibung	Buchwert 31.12.2022
	2/0080002/00127	Dr. Hermann Thurner Straße - KT von privaten HH - AIB				0,00	0,00	98 647,60	0,00	0,00	-98 647,60
	815101	Jugendfreifläche Hainzenbachstraße (Sportplatz)				-3 213,11	0,00	0,00	0,00	-131,15	-3 081,96
	5/0040013/18330	KTZ von priv. Org. Jugendfreifläche Hainzenbachstraße 20	15.10.2013	23,5	30,5	-3 213,11	0,00	0,00	0,00	-131,15	-3 081,96
	840000	Grundbesitz				-14 699,22	0,00	75,76	0,00	0,00	-14 774,98
	1/0020004/12600	Grundstück 379/7 KG 45039 Rufing Sonst. Straßenverkeh	01.07.2020			-7 339,25	0,00	0,00	0,00	0,00	-7 339,25
	1/0020004/12601	Grundstück 716/22 KTZ von privaten Haushalten	01.07.2020			-1 581,49	0,00	0,00	0,00	0,00	-1 581,49
	1/0020004/12602	Grundstück 4/5 KG Rufing öffentliches Gut	01.07.2020			-2 386,44	0,00	0,00	0,00	0,00	-2 386,44
	1/0020004/12603	Grundstück 740/4 KG 45309 KTZ von privaten Haushalten	01.07.2020			-9,47	0,00	0,00	0,00	0,00	-9,47
	1/0020004/12606	Grundstück 551/9 KG Leonding - KTZ v. privaten Haushalte				-75,76	0,00	0,00	0,00	0,00	-75,76
	1/0020004/12607	Grundstück 1867/1 KG Leonding - KTZ von privaten Haush				-238,53	0,00	0,00	0,00	0,00	-238,53
	1/0020004/12608	Grundstück 1866/3 KG Leonding - KTZ von privaten Haush				-842,83	0,00	0,00	0,00	0,00	-842,83
	1/0020004/12609	Grundstück 174/12 KG Leonding - KT von privaten Hausha				-28,41	0,00	0,00	0,00	0,00	-28,41
	1/0020004/12610	Grundstück 1945 KG Leonding - KT von privaten Haushalte				-2 197,04	0,00	0,00	0,00	0,00	-2 197,04
	1/0020004/12613	Grundstück 614/4 KG 45306 Sonstige Straßenverkehrsanl				0,00	0,00	75,76	0,00	0,00	-75,76
	846006	Liegenschaft Spillheide 5				-9 691,87	0,00	0,00	0,00	-258,45	-9 433,42
	3/0060001/18102	KTZ von priv. Org. Liegenschaft Spillheide 5 1992	01.12.1992	36,5	67,0	-9 691,87	0,00	0,00	0,00	-258,45	-9 433,42
	849000	Einsatzzentrum Hart				-57 775,44	0,00	0,00	0,00	-1 958,49	-55 816,95
	3/0060001/18114	KTZ von priv. Org. gestreckt Gebäude Rotes Kreuz Hart 19	31.12.2001	28,5	50,0	-45 716,10	0,00	0,00	0,00	-1 549,70	-44 166,40
	3/0060001/18122	KTZ von priv. Org. Gebäude Rotes Kreuz Hart 2001	31.12.2001	28,5	50,0	-12 059,34	0,00	0,00	0,00	-408,79	-11 650,55
	850000	Betriebe der Wasserversorgung				-6 803 146,78	-165 549,68	298 045,03	0,00	-216 087,79	-7 050 653,70
	3/0080002/19709	Wasserleitungsbau BA 2022 AIB KT von privaten Haushalte				0,00	0,00	298 045,03	0,00	0,00	-298 045,03
	3/0460001/19567	KTZ von Privaten Hochbehälter, Drucksteigerungen baulich	01.07.1994	21,5	50,0	-1 980,34	0,00	0,00	0,00	-88,02	-1 892,32
	3/0460001/19571	KTZ von Privaten Hochbehälter, Drucksteigerungen baulich	01.07.2000	27,5	50,0	-10 659,23	0,00	0,00	0,00	-374,01	-10 285,22
	3/0460001/19726	KT Hochbehälter, Drucksteigerungen baulich	01.07.1995	22,5	50,0	-838,56	0,00	0,00	0,00	-35,68	-802,88
	3/0460001/19728	KT Hochbehälter, Drucksteigerungen baulich	01.07.1996	23,5	50,0	-1 752,52	0,00	0,00	0,00	-71,53	-1 680,99
	3/0460001/19730	KT Hochbehälter, Drucksteigerungen baulich	01.07.1997	24,5	50,0	-1 890,16	0,00	0,00	0,00	-74,12	-1 816,04
	3/0460001/19732	KT Hochbehälter, Drucksteigerungen baulich	01.07.1998	25,5	50,0	-1 972,85	0,00	0,00	0,00	-74,45	-1 898,40
	3/0460001/19734	KT Hochbehälter, Drucksteigerungen baulich	01.07.1999	26,5	50,0	-1 267,49	0,00	0,00	0,00	-46,09	-1 221,40
	3/0460001/19736	KT Hochbehälter, Drucksteigerungen baulich	01.07.2001	28,5	50,0	-26 718,98	0,00	0,00	0,00	-905,73	-25 813,25
	3/0460001/19738	KT Hochbehälter, Drucksteigerungen baulich	01.07.2003	30,5	50,0	-6 604,04	0,00	0,00	0,00	-209,65	-6 394,39
	3/0460001/19740	KT Hochbehälter, Drucksteigerungen baulich	01.07.2004	31,5	50,0	-47 614,34	0,00	0,00	0,00	-1 465,06	-46 149,28
	3/0460001/19743	KT Hochbehälter, Drucksteigerungen baulich	01.07.2006	33,5	50,0	-3 122,54	0,00	0,00	0,00	-90,51	-3 032,03
	3/0460001/19745	KT Hochbehälter, Drucksteigerungen baulich	01.07.2007	34,5	50,0	-58 217,46	0,00	0,00	0,00	-1 639,93	-56 577,53
	3/0460001/19748	KT Hochbehälter, Drucksteigerungen baulich	01.07.2008	35,5	50,0	-5 144,30	0,00	0,00	0,00	-140,94	-5 003,36
	3/0460001/19762	KT Hochbehälter, Drucksteigerungen baulich	01.07.2014	41,5	50,0	-5 028,37	0,00	0,00	0,00	-118,31	-4 910,06
	3/0460001/19764	KT Hochbehälter, Drucksteigerungen baulich	01.07.2015	42,5	50,0	-8 121,44	0,00	0,00	0,00	-186,70	-7 934,74

MVAG	Ansatz Konto	Bezeichnung	Inbetrieb- nahme	RND	ND	Buchwert 31.12.2021	Zugänge/ + Umbuchungen	Abgänge/ -	Wertaufholung+/ Wertminderung-	Abschreibung	Buchwert 31.12.2022
	3/0460001/19768	KT Hochbehälter, Drucksteigerungen baulich	01.07.2016	43,5	50,0	-1 632,47	0,00	0,00	0,00	-36,68	-1 595,79
	3/0460001/19769	Hochbehälter KT von Privaten (Interessentenbeiträge)	01.07.1988	15,5	50,0	-702,52	0,00	0,00	0,00	-42,58	-659,94
	3/0460001/19770	Hochbehälter - KT von Privaten (Interessentenbeiträge)	01.07.1989	16,5	50,0	-696,09	0,00	0,00	0,00	-39,78	-656,31
	3/0460001/19771	Hochbehälter - KT von Privaten (Interessentenbeiträge)	01.07.1990	17,5	50,0	-3 515,09	0,00	0,00	0,00	-190,00	-3 325,09
	3/0460001/19772	Hochbehälter - KT von Privaten (Interessentenbeiträge)	01.07.1991	18,5	50,0	-1 639,48	0,00	0,00	0,00	-84,08	-1 555,40
	3/0460001/19773	Hochbehälter - KT von Privaten (Interessentenbeiträge)	01.07.1992	19,5	50,0	-1 154,47	0,00	0,00	0,00	-56,32	-1 098,15
	3/0460001/19774	Hochbehälter - KT von Privaten (Interessentenbeiträge)	01.07.1993	20,5	50,0	-1 292,94	0,00	0,00	0,00	-60,14	-1 232,80
	3/0460001/19775	Hochbehälter - KT von Privaten (Interessentenbeiträge)	01.07.2002	29,5	50,0	-798,67	0,00	0,00	0,00	-26,19	-772,48
	3/0460001/19777	Hochbehälter, Drucksteigerungen baulich FS 2. Halbjahr -	01.07.2021	48,5	50,0	-1 561,98	0,00	0,00	0,00	-31,56	-1 530,42
	3/0460002/19746	KT Hochbehälter, Drucksteigerungen Install./Elektrik	01.07.2007	0,0	13,0	0,00	0,00	0,00	0,00	0,00	0,00
	3/0460002/19749	KT Hochbehälter, Drucksteigerungen Install./Elektrik	01.07.2008	0,0	13,0	0,00	0,00	0,00	0,00	0,00	0,00
	3/0460002/19752	KT Hochbehälter, Drucksteigerungen Install./Elektrik	01.07.2010	0,5	13,0	-112,82	0,00	0,00	0,00	-75,21	-37,61
	3/0460002/19756	KT Hochbehälter, Drucksteigerungen Install./Elektrik	01.07.2012	2,5	13,0	-82,15	0,00	0,00	0,00	-23,47	-58,68
	3/0460002/19758	KT Hochbehälter, Drucksteigerungen Install./Elektrik	01.07.2013	3,5	13,0	-33 119,26	0,00	0,00	0,00	-7 359,84	-25 759,42
	3/0460002/19761	KT Hochbehälter, Drucksteigerungen Install./Elektrik	01.07.2014	4,5	13,0	-17 941,03	0,00	0,00	0,00	-3 262,01	-14 679,02
	3/0460002/19765	KT Hochbehälter, Drucksteigerungen Install./Elektrik	01.07.2015	5,5	13,0	-31 018,84	0,00	0,00	0,00	-4 772,13	-26 246,71
	3/0460002/19767	KT Hochbehälter, Drucksteigerungen Install./Elektrik	01.07.2016	6,5	13,0	-5 902,99	0,00	0,00	0,00	-787,07	-5 115,92
	3/0460002/19770	KT Hochbehälter, Drucksteigerungen Install./Elektrik	01.07.2017	7,5	13,0	-306,32	0,00	0,00	0,00	-36,04	-270,28
	3/0460002/19773	KT Hochbehälter, Drucksteigerungen Install./Elektrik	01.07.2019	9,0	13,0	0,00	0,00	0,00	0,00	0,00	0,00
	3/0460002/19775	Brunnen, Hochbehälter, Pumpwerke Installation - Interesse	01.07.2006	0,0	13,0	0,00	0,00	0,00	0,00	0,00	0,00
	3/0460002/19777	Hochbehälter, Drucksteigerung Installation / Elektrisch - KT	01.07.2021	11,5	13,0	-67 472,21	0,00	0,00	0,00	-5 397,78	-62 074,43
	3/0460002/19779	Drucksteigerung maschinell - KT von privaten Haushalten	01.01.2022	12,0	13,0	0,00	-788,11	0,00	0,00	-60,62	-727,49
	3/0460003/19566	KTZ von Privaten Wasserleitungen	01.07.1994	21,5	50,0	-98 444,92	0,00	0,00	0,00	-4 375,33	-94 069,59
	3/0460003/19569	KTZ von Privaten Wasserleitungen	01.07.2000	27,5	50,0	-90 624,92	0,00	0,00	0,00	-3 179,82	-87 445,10
	3/0460003/19724	KT Wasserleitungen	01.07.1987	14,5	50,0	-67 779,28	0,00	0,00	0,00	-4 372,86	-63 406,42
	3/0460003/19725	KT Wasserleitungen	01.07.1995	22,5	50,0	-41 685,35	0,00	0,00	0,00	-1 773,84	-39 911,51
	3/0460003/19727	KT Wasserleitungen	01.07.1996	23,5	50,0	-87 119,69	0,00	0,00	0,00	-3 555,91	-83 563,78
	3/0460003/19729	KT Wasserleitungen	01.07.1997	24,5	50,0	-93 961,55	0,00	0,00	0,00	-3 684,77	-90 276,78
	3/0460003/19731	KT Wasserleitungen	01.07.1998	25,5	50,0	-98 073,48	0,00	0,00	0,00	-3 700,89	-94 372,59
	3/0460003/19733	KT Wasserleitungen	01.07.1999	26,5	50,0	-63 008,63	0,00	0,00	0,00	-2 291,22	-60 717,41
	3/0460003/19735	KT Wasserleitungen	01.07.2001	28,5	50,0	-135 182,68	0,00	0,00	0,00	-4 582,46	-130 600,22
	3/0460003/19737	KT Wasserleitungen	01.07.2003	30,5	50,0	-174 396,05	0,00	0,00	0,00	-5 536,38	-168 859,67
	3/0460003/19739	KT Wasserleitungen	01.07.2004	31,5	50,0	-147 009,30	0,00	0,00	0,00	-4 523,36	-142 485,94
	3/0460003/19741	KT Wasserleitungen	01.07.2005	32,5	50,0	-205 741,97	0,00	0,00	0,00	-6 141,55	-199 600,42
	3/0460003/19742	KT Wasserleitungen	01.07.2006	33,5	50,0	-249 937,25	0,00	0,00	0,00	-7 244,56	-242 692,69
	3/0460003/19744	KT Wasserleitungen	01.07.2007	34,5	50,0	-166 909,18	0,00	0,00	0,00	-4 701,67	-162 207,51
	3/0460003/19747	KT Wasserleitungen	01.07.2008	35,5	50,0	-245 286,93	0,00	0,00	0,00	-6 720,19	-238 566,74
	3/0460003/19750	KT Wasserleitungen	01.07.2009	36,5	50,0	-262 147,71	0,00	0,00	0,00	-6 990,61	-255 157,10
	3/0460003/19751	KT Wasserleitungen	01.07.2010	37,5	50,0	-247 734,71	0,00	0,00	0,00	-6 434,67	-241 300,04

MVAG	Ansatz Konto	Bezeichnung	Inbetrieb- nahme	RND	ND	Buchwert 31.12.2021	Zugänge/ + Umbuchungen	Abgänge/ -	Wertaufholung+/ Wertminderung-	Abschreibung	Buchwert 31.12.2022
	3/0460003/19754	KT Wasserleitungen	01.07.2011	38,5	50,0	-274 248,50	0,00	0,00	0,00	-6 943,00	-267 305,50
	3/0460003/19755	KT Wasserleitungen	01.07.2012	39,5	50,0	-246 898,43	0,00	0,00	0,00	-6 096,26	-240 802,17
	3/0460003/19757	KT Wasserleitungen	01.07.2013	40,5	50,0	-411 091,64	0,00	0,00	0,00	-9 905,82	-401 185,82
	3/0460003/19760	KT Wasserleitungen	01.07.2014	41,5	50,0	-124 361,03	0,00	0,00	0,00	-2 926,14	-121 434,89
	3/0460003/19763	KT Wasserleitungen	01.07.2015	42,5	50,0	-401 988,13	0,00	0,00	0,00	-9 241,11	-392 747,02
	3/0460003/19766	KT Wasserleitungen	01.07.2016	43,5	50,0	-185 942,31	0,00	0,00	0,00	-4 178,48	-181 763,83
	3/0460003/19769	KT Wasserleitungen	01.07.2017	44,5	50,0	-425 910,49	0,00	0,00	0,00	-9 360,67	-416 549,82
	3/0460003/19771	KT Wasserleitungen	01.07.2018	45,5	50,0	-316 250,45	0,00	0,00	0,00	-6 801,08	-309 449,37
	3/0460003/19772	KT Wasserleitungen	01.07.2019	46,5	50,0	-290 001,65	0,00	0,00	0,00	-6 105,30	-283 896,35
	3/0460003/19773	Wasserleitungen KT von Privaten (Interessentenbeiträge)	01.07.1988	15,5	50,0	-34 923,69	0,00	0,00	0,00	-2 116,59	-32 807,10
	3/0460003/19774	Wasserleitungen - KT von Privaten (Interessentenbeiträge)	01.07.1989	16,5	50,0	-34 603,99	0,00	0,00	0,00	-1 977,37	-32 626,62
	3/0460003/19775	Wasserversorgung KT von Privaten (Interessentenbeiträge)	01.07.1990	17,5	50,0	-174 738,97	0,00	0,00	0,00	-9 445,35	-165 293,62
	3/0460003/19776	Wasserleitungen - KT von Privaten (Interessentenbeiträge)	01.07.1991	18,5	50,0	-81 501,33	0,00	0,00	0,00	-4 179,56	-77 321,77
	3/0460003/19777	Wasserleitungen - KT von Privaten (Interessentenbeiträge)	01.07.1992	19,5	50,0	-57 388,74	0,00	0,00	0,00	-2 799,45	-54 589,29
	3/0460003/19778	Wasserleitungen - KT von Privaten (Interessentenbeiträge)	01.07.1993	20,5	50,0	-64 273,87	0,00	0,00	0,00	-2 989,48	-61 284,39
	3/0460003/19779	Wasserleitungen - KT von Privaten (Interessentenbeiträge)	01.07.2002	29,5	50,0	-260 372,15	0,00	0,00	0,00	-8 536,79	-251 835,36
	3/0460003/19781	Wasserleitungen / KT von privaten Haushalten	01.07.2020	47,5	50,0	-465 778,86	0,00	0,00	0,00	-9 603,69	-456 175,17
	3/0460003/19791	Wasserleitungen / KT von privaten Haushalten	30.06.2021	48,0	50,0	-5 811,42	0,00	0,00	0,00	-118,60	-5 692,82
	3/0460003/19792	Wasserleitungen / KT von privaten Haushalten	01.07.2021	48,5	50,0	-119 970,55	0,00	0,00	0,00	-2 423,65	-117 546,90
	3/0460003/19797	Wasserleitungen BA 1. Halbjahr 2022 KT von privaten Hau:	01.01.2022	49,0	50,0	0,00	-15 344,99	0,00	0,00	-306,90	-15 038,09
	3/0460003/19799	Wasserleitungen BA 2. Halbjahr 2022 - KT von privaten Ha	01.07.2022	49,5	50,0	0,00	-149 416,58	0,00	0,00	-1 494,17	-147 922,41
	3/0460005/19753	KT Fernwirkanlage	01.07.2010	0,0	10,0	0,00	0,00	0,00	0,00	0,00	0,00
	3/0460005/19759	KT Fernwirkanlage	01.07.2014	1,5	10,0	-2 165,03	0,00	0,00	0,00	-866,01	-1 299,02
	3/0460005/19761	Fernwirkanlagen - Interessentenbeiträge 2009	01.07.2009	0,0	10,0	0,00	0,00	0,00	0,00	0,00	0,00
	851000	Betriebe der Abwasser- Beseitigung				-12 246 845,53	-51 816,49	11 760,28	0,00	-376 047,69	-11 934 374,61
	3/0080002/19696	Betriebe der Abwasserbeseitigung AIB - KTZ von privaten t				-397 952,54	0,00	0,00	0,00	0,00	-397 952,54
	3/0080002/19700	Abwasserbeseitigung - AIB - KTZ von privaten Haushalten				-64 551,01	0,00	0,00	0,00	0,00	-64 551,01
	3/0080002/19702	Pumpwerk baulich AIB 2021 / KT von privaten Haushalten				-5 068,49	0,00	-5 068,49	0,00	0,00	0,00
	3/0080002/19710	Betriebe der Abwasserbeseitigung - KT von privaten Haush				0,00	0,00	16 828,77	0,00	0,00	-16 828,77
	3/0450001/19632	KTZ von Privaten Kanal baulich	01.07.1971	0,0	50,0	0,00	0,00	0,00	0,00	0,00	0,00
	3/0450001/19638	KTZ von Privaten Kanal baulich	01.07.1978	5,5	50,0	-23 734,00	0,00	0,00	0,00	-3 651,38	-20 082,62
	3/0450001/19640	KTZ von Privaten Kanal baulich	01.07.1980	7,5	50,0	-48 754,41	0,00	0,00	0,00	-5 735,81	-43 018,60
	3/0450001/19642	KTZ von Privaten Kanal baulich	01.07.2013	40,5	50,0	-733 663,56	0,00	0,00	0,00	-17 678,64	-715 984,92
	3/0450001/19644	KTZ von Privaten Kanal baulich	01.07.2015	42,5	50,0	-825 211,53	0,00	0,00	0,00	-18 970,38	-806 241,15
	3/0450001/19646	KTZ von Privaten Kanal baulich	01.07.2016	43,5	50,0	-373 486,72	0,00	0,00	0,00	-8 392,96	-365 093,76
	3/0450001/19648	KTZ von Privaten Kanal baulich	01.07.2019	46,5	50,0	-53 739,84	0,00	0,00	0,00	-1 131,37	-52 608,47
	3/0450001/19780	KT Kanal baulich	01.07.1993	20,5	50,0	-70 231,18	0,00	0,00	0,00	-3 266,57	-66 964,61
	3/0450001/19781	KT Kanal baulich	01.07.1994	21,5	50,0	-119 316,71	0,00	0,00	0,00	-5 302,96	-114 013,75

MVAG	Ansatz Konto	Bezeichnung	Inbetrieb- nahme	RND	ND	Buchwert 31.12.2021	Zugänge/ + Umbuchungen	Abgänge/ -	Wertaufholung+/ Wertminderung-	Abschreibung	Buchwert 31.12.2022
	3/0450001/19782	KT Kanal baulich	01.07.1995	22,5	50,0	-50 081,03	0,00	0,00	0,00	-2 131,11	-47 949,92
	3/0450001/19783	KT Kanal baulich	01.07.1996	23,5	50,0	-154 869,29	0,00	0,00	0,00	-6 321,20	-148 548,09
	3/0450001/19784	KT Kanal baulich	01.07.1997	24,5	50,0	-93 438,61	0,00	0,00	0,00	-3 664,26	-89 774,35
	3/0450001/19785	KT Kanal baulich	01.07.1998	25,5	50,0	-154 520,98	0,00	0,00	0,00	-5 830,98	-148 690,00
	3/0450001/19786	KT Kanal baulich	01.07.1999	26,5	50,0	-85 360,36	0,00	0,00	0,00	-3 104,01	-82 256,35
	3/0450001/19787	KT Kanal baulich	01.07.2000	27,5	50,0	-170 826,58	0,00	0,00	0,00	-5 993,92	-164 832,66
	3/0450001/19788	KT Kanal baulich	01.07.2001	28,5	50,0	-329 542,78	0,00	0,00	0,00	-11 170,94	-318 371,84
	3/0450001/19789	KT Kanal baulich	01.07.2003	30,5	50,0	-302 933,47	0,00	0,00	0,00	-9 616,94	-293 316,53
	3/0450001/19790	KT Kanal baulich	01.07.2004	31,5	50,0	-325 592,35	0,00	0,00	0,00	-10 018,23	-315 574,12
	3/0450001/19791	KT Kanal baulich	01.07.2005	32,5	50,0	-376 894,95	0,00	0,00	0,00	-11 250,60	-365 644,35
	3/0450001/19792	KT Kanal baulich	01.07.2006	33,5	50,0	-341 776,49	0,00	0,00	0,00	-9 906,56	-331 869,93
	3/0450001/19793	KT Kanal baulich	01.07.2007	34,5	50,0	-402 760,28	0,00	0,00	0,00	-11 345,36	-391 414,92
	3/0450001/19794	KT Kanal baulich	01.07.2008	35,5	50,0	-322 623,50	0,00	0,00	0,00	-8 839,00	-313 784,50
	3/0450001/19795	KT Kanal baulich	01.07.2009	36,5	50,0	-462 268,50	0,00	0,00	0,00	-12 327,16	-449 941,34
	3/0450001/19796	KT Kanal baulich	01.07.2010	37,5	50,0	-460 155,85	0,00	0,00	0,00	-11 952,10	-448 203,75
	3/0450001/19797	KT Kanal baulich	01.07.2011	38,5	50,0	-515 957,69	0,00	0,00	0,00	-13 062,22	-502 895,47
	3/0450001/19798	KT Kanal baulich	01.07.2012	39,5	50,0	-467 041,14	0,00	0,00	0,00	-11 531,88	-455 509,26
	3/0450001/19799	KT Kanal baulich	01.07.2014	41,5	50,0	-465 597,89	0,00	0,00	0,00	-10 955,24	-454 642,65
	3/0450001/19801	KT Kanal baulich	01.07.2017	44,5	50,0	-673 898,20	0,00	0,00	0,00	-14 810,95	-659 087,25
	3/0450001/19802	KT Kanal baulich	01.07.2018	45,5	50,0	-538 603,89	0,00	0,00	0,00	-11 582,88	-527 021,01
	3/0450001/19803	Kanal baulich KT v. Interessentenbeiträgen 1976	01.07.1976	3,5	50,0	-10 971,61	0,00	0,00	0,00	-2 438,14	-8 533,47
	3/0450001/19804	Kanal baulich - KT v. Interessentenbeiträgen 1977	01.07.1977	4,5	50,0	-15 595,91	0,00	0,00	0,00	-2 835,62	-12 760,29
	3/0450001/19805	Kanal baulich KT Interessentenbeiträge 1979	01.07.1979	6,5	50,0	-32 246,85	0,00	0,00	0,00	-4 299,58	-27 947,27
	3/0450001/19806	Kanal baulich KT v. Interessentenbeiträge 1981	01.07.1981	8,5	50,0	-39 401,00	0,00	0,00	0,00	-4 147,47	-35 253,53
	3/0450001/19807	Kanal baulich KT v. Interessentenbeiträge 1982	01.07.1982	9,5	50,0	-41 390,00	0,00	0,00	0,00	-3 941,90	-37 448,10
	3/0450001/19809	Kanal baulich - KT v. Interessentenbeiträge 1983	01.07.1983	10,5	50,0	-47 441,27	0,00	0,00	0,00	-4 125,33	-43 315,94
	3/0450001/19811	Kanal baulich - Interessentenbeiträge 1984	01.07.1984	11,5	50,0	-33 092,37	0,00	0,00	0,00	-2 647,39	-30 444,98
	3/0450001/19812	Kanal baulich - Interessentenbeiträge 1985	01.07.1985	12,5	50,0	-42 700,30	0,00	0,00	0,00	-3 162,99	-39 537,31
	3/0450001/19813	Kanal baulich - Interessentenbeiträge 1986	01.07.1986	13,5	50,0	-45 101,57	0,00	0,00	0,00	-3 110,45	-41 991,12
	3/0450001/19815	Kanal baulich - Interessentenbeiträge 1987	01.07.1987	14,5	50,0	-50 410,72	0,00	0,00	0,00	-3 252,30	-47 158,42
	3/0450001/19816	Kanal baulich - Interessentenbeiträge 1988	01.07.1988	15,5	50,0	-88 635,51	0,00	0,00	0,00	-5 371,85	-83 263,66
	3/0450001/19818	Kanal baulich - Interessentenbeiträge 1989	01.07.1989	16,5	50,0	-78 501,10	0,00	0,00	0,00	-4 485,78	-74 015,32
	3/0450001/19819	Kanal baulich - Interessentenbeiträge 1990	01.07.1990	17,5	50,0	-177 484,41	0,00	0,00	0,00	-9 593,75	-167 890,66
	3/0450001/19820	Kanal baulich - Interessentenbeiträge 1991	01.07.1991	18,5	50,0	-127 537,58	0,00	0,00	0,00	-6 540,39	-120 997,19
	3/0450001/19821	Kanal baulich - Interessentenbeiträge 1992	01.07.1992	19,5	50,0	-101 121,07	0,00	0,00	0,00	-4 932,74	-96 188,33
	3/0450001/19822	Kanal baulich - Interessentenbeiträge 2002	01.07.2002	29,5	50,0	-327 726,66	0,00	0,00	0,00	-10 745,14	-316 981,52
	3/0450001/19825	Kanal baulich - KTZ von privaten Haushalten	01.07.2020	47,5	50,0	-64 897,09	0,00	0,00	0,00	-1 338,08	-63 559,01
	3/0450001/19828	Kanal baulich - KTZ v. privaten Haushalten	01.07.2021	48,5	50,0	-995 940,22	0,00	0,00	0,00	-20 120,00	-975 820,22
	3/0450001/19832	Kanal baulich - KT von privaten Haushalten	01.07.2022	49,5	50,0	0,00	-46 748,00	0,00	0,00	-467,48	-46 280,52

MVAG	Ansatz Konto	Bezeichnung	Inbetrieb- nahme	RND	ND	Buchwert 31.12.2021	Zugänge/ + Umbuchungen	Abgänge/ -	Wertaufholung+/ Wertminderung-	Abschreibung	Buchwert 31.12.2022
	3/0450005/19610	KTZ von Privaten Pumpwerke baulich Fertigstellung 2. Halt	01.07.2019	21,5	25,0	-354 171,03	0,00	0,00	0,00	-15 740,93	-338 430,10
	3/0450005/19611	Pumpwerke baulich - Interessentenbeiträge 2002	01.07.2002	4,5	25,0	-2 739,58	0,00	0,00	0,00	-498,11	-2 241,47
	3/0450005/19613	Pumpwerk baulich Interessentenbeiträge 1994	01.07.1994	0,0	25,0	0,00	0,00	0,00	0,00	0,00	0,00
	3/0450005/19614	Pumpwerke baulich KTZ von privaten Haushalten	01.07.2019	21,5	25,0	-55 258,35	0,00	0,00	0,00	-2 455,93	-52 802,42
	3/0450005/19618	Pumpwerkbau baulich - KT von privaten Haushalten	01.01.2022	24,0	25,0	0,00	-5 068,49	0,00	0,00	-202,74	-4 865,75
	3/0450006/19800	KT Pumpwerke Elektrik	01.07.2014	4,5	13,0	-557,52	0,00	0,00	0,00	-101,37	-456,15
	3/0450006/19803	KT Pumpwerke Elektrik	01.07.2018	8,5	13,0	-4 318,14	0,00	0,00	0,00	-454,54	-3 863,60
	3/0450006/19804	KT Pumpwerke Elektrik	01.07.2017	7,5	13,0	-2 188,72	0,00	0,00	0,00	-257,50	-1 931,22
	3/0450006/19807	KTZ von Privaten Pumpwerke elektrisch Fertigstellung 2. H	01.07.2019	9,5	13,0	-96 963,13	0,00	0,00	0,00	-9 234,58	-87 728,55
	3/0450006/19809	Pumpwerk maschinell - Interssentenbeiträge 2006	01.07.2006	0,0	13,0	0,00	0,00	0,00	0,00	0,00	0,00
	894100	Kürnberghalle				-24 636,08	0,00	0,00	0,00	-1 642,41	-22 993,67
	3/0060001/18883	KTZ Finanzunternehmen Gebäude Kürnberghalle 1987	01.01.1987	14,0	24,0	-24 636,08	0,00	0,00	0,00	-1 642,41	-22 993,67
	894200	Veranstaltungszentrum Doppl Punkt				-20 540,17	0,00	0,00	0,00	-865,18	-19 674,99
	3/0060001/19069	KTZ von Finanzunternehmen Wohnungen Volkshaus Dopp	11.11.1994	38,5	67,0	-2 494,71	0,00	0,00	0,00	-63,16	-2 431,55
	3/0060001/19073	KTZ von Finanzunternehmen Gebäude Volkshaus Doppl Pi	11.11.1994	21,5	32,0	-18 045,46	0,00	0,00	0,00	-802,02	-17 243,44
	Gesamtsumme					97 592 109,66	10 554 512,01	3 524 058,22	0,00	4 288 466,07	100 334 097,38

Leasingspiegel (Anlage 6i)

Finanzierungsleasing

Ansatz- oder Projektbezeichnung	Anschaffungskosten	Buchwert 31.12.2021	Buchwert 31.12.2022	Summe ausstehender Mindestleasing- zahlungen	Laufzeit	Restlaufzeit in Jahren
Dienstwagen VOLVO S90 Geatronic Inscription Leasingvertrag Nr. 7040208062 (010000)	46 161,40	28 113,31	23 589,57	23 589,57	01.04.2019 - 01.04.2024	1,25
Schul-IT Vertrag Nr. 006-0150766-001 (211000, 212000, 213000)	308 708,02	244 493,57	175 270,21	175 270,21	01.03.2021 - 28.02.2025	2,16
Summe	354 869,42	272 606,88	198 859,78	198 859,78		

Wirtschaftliche Unternehmungen, Betriebe, betriebsähnliche Einrichtungen gem. § 1 Abs. 2

Summe	0,00	0,00	0,00	0,00		
--------------	-------------	-------------	-------------	-------------	--	--

Operating Leasing

Ansatz- oder Projektbezeichnung	Laufzeit Grundmietzeit in Jahren	Gesamtkosten	Einmalkautio	Leasingentgelt (ohne laufender Kautio)	Laufende Kautio	Restlaufzeit in Jahren	Kumulierte Restzahlungen
Summe		0,00	0,00	0,00	0,00		0,00

Wirtschaftliche Unternehmungen, Betriebe, betriebsähnliche Einrichtungen gem. § 1 Abs. 2

Summe		0,00	0,00	0,00	0,00		0,00
--------------	--	-------------	-------------	-------------	-------------	--	-------------

Nachweis über unmittelbare Beteiligungen
der Gebietskörperschaft (Anlage 6j)

Agentur für Standort und Wirtschaft Leonding GmbH

Name der Einheit	Agentur für Standort und Wirtschaft Leonding GmbH
Firmenbuch-Nr.	515913x
Beteiligungsart	Verbunden
Stamm-/Grundkapital	250 000,00
Anteil der Gebietskörperschaft in %	100,000
Buchwert der Beteiligung(t)	348 109,57
Geschäftsjahr	01.01.2021 bis 31.12.2021
Eigenkapital / geschätztes Nettovermögen 31.12.2021	208 041,47
Eigenkapital / geschätztes Nettovermögen 31.12.2022	348 109,57
Bilanzsumme	413 137,07
Finanzverbindlichkeiten	0,00
Jahresüberschuss/Jahresfehlbetrag	-204 931,91
Gewinnausschüttungen an die Gebietskörperschaft	0,00
Klassifikation gem. ESVG	Gemeinden (inkl. Gemeindeverbände, Gemeindefonds, außerbudgetäre Gemeindeeinheiten)
Konzernabschluss	Nein

Infrastruktur- und Immobilien Leonding GmbH

Name der Einheit	Infrastruktur- und Immobilien Leonding GmbH
Firmenbuch-Nr.	322609a
Beteiligungsart	Verbunden
Stamm-/Grundkapital	35 000,00
Anteil der Gebietskörperschaft in %	100,000
Buchwert der Beteiligung(t)	88 429,96
Geschäftsjahr	01.01.2022 bis 31.12.2022
Eigenkapital / geschätztes Nettovermögen 31.12.2021	83 179,96
Eigenkapital / geschätztes Nettovermögen 31.12.2022	88 429,96
Bilanzsumme	90 729,96
Finanzverbindlichkeiten	0,00
Jahresüberschuss/Jahresfehlbetrag	5 250,00
Gewinnausschüttungen an die Gebietskörperschaft	0,00
Klassifikation gem. ESVG	Gemeinden (inkl. Gemeindeverbände, Gemeindefonds, außerbudgetäre Gemeindeeinheiten)
Konzernabschluss	Nein

Infrastruktur- und Immobilien Leonding GmbH & Co. KG

Name der Einheit	Infrastruktur- und Immobilien Leonding GmbH & Co. KG
Firmenbuch-Nr.	322848b
Beteiligungsart	Verbunden
Stamm-/Grundkapital	5 000,00
Anteil der Gebietskörperschaft in %	100,000
Buchwert der Beteiligung(t)	38 576 687,59
Geschäftsjahr	01.01.2022 bis 31.12.2022
Eigenkapital / geschätztes Nettovermögen 31.12.2021	38 828 482,92
Eigenkapital / geschätztes Nettovermögen 31.12.2022	38 576 687,59
Bilanzsumme	53 304 536,53
Finanzverbindlichkeiten	9 438 201,58
Jahresüberschuss/Jahresfehlbetrag	-844 495,33
Gewinnausschüttungen an die Gebietskörperschaft	0,00
Klassifikation gem. ESVG	Gemeinden (inkl. Gemeindeverbände, Gemeindefonds, außerbudgetäre Gemeindeeinheiten)
Konzernabschluss	Nein

LAWOG Gemeinnützige Landeswohnungsgenossenschaft GenmbH

Name der Einheit	LAWOG Gemeinnützige Landeswohnungsgenossenschaft GenmbH
Firmenbuch-Nr.	075894i
Beteiligungsart	Sonstige
Stamm-/Grundkapital	0,00
Anteil der Gebietskörperschaft in %	1,420
Buchwert der Beteiligung(t)	0,00
Geschäftsjahr	
Eigenkapital / geschätztes Nettovermögen 31.12.2021	0,00
Eigenkapital / geschätztes Nettovermögen 31.12.2022	0,00
Bilanzsumme	0,00
Finanzverbindlichkeiten	0,00
Jahresüberschuss/Jahresfehlbetrag	0,00
Gewinnausschüttungen an die Gebietskörperschaft	0,00
Klassifikation gem. ESVG	Privat kontrollierte nichtfinanzielle Kapitalgesellschaften (Inland)
Konzernabschluss	Nein

Leondinger Veranstaltungs- und Kulturservice GmbH

Name der Einheit	Leondinger Veranstaltungs- und Kulturservice GmbH
Firmenbuch-Nr.	410182i
Beteiligungsart	Verbunden
Stamm-/Grundkapital	10 000,00
Anteil der Gebietskörperschaft in %	100,000
Buchwert der Beteiligung(t)	76 101,28
Geschäftsjahr	01.01.2022 bis 31.12.2022
Eigenkapital / geschätztes Nettovermögen 31.12.2021	109 116,55
Eigenkapital / geschätztes Nettovermögen 31.12.2022	76 101,28
Bilanzsumme	110 676,09
Finanzverbindlichkeiten	0,00
Jahresüberschuss/Jahresfehlbetrag	-3 898,72
Gewinnausschüttungen an die Gebietskörperschaft	0,00
Klassifikation gem. ESVG	Gemeinden (inkl. Gemeindeverbände, Gemeindefonds, außerbudgetäre Gemeindeeinheiten)
Konzernabschluss	Nein

Linzer Lokalbahn AG

Name der Einheit	Linzer Lokalbahn AG
Firmenbuch-Nr.	075536h
Beteiligungsart	Sonstige
Stamm-/Grundkapital	0,00
Anteil der Gebietskörperschaft in %	1,000
Buchwert der Beteiligung(t)	7 000,00
Geschäftsjahr	
Eigenkapital / geschätztes Nettovermögen 31.12.2021	0,00
Eigenkapital / geschätztes Nettovermögen 31.12.2022	0,00
Bilanzsumme	0,00
Finanzverbindlichkeiten	0,00
Jahresüberschuss/Jahresfehlbetrag	0,00
Gewinnausschüttungen an die Gebietskörperschaft	0,00
Klassifikation gem. ESVG	Privat kontrollierte nichtfinanzielle Kapitalgesellschaften (Inland)
Konzernabschluss	Nein

OÖ Volkskreditbank AG

Name der Einheit	OÖ Volkskreditbank AG	
Firmenbuch-Nr.	078220f	
Beteiligungsart	Sonstige	
Stamm-/Grundkapital		0,00
Anteil der Gebietskörperschaft in %		0,010
Buchwert der Beteiligung(t)		0,00
Geschäftsjahr		
Eigenkapital / geschätztes Nettovermögen 31.12.2021		0,00
Eigenkapital / geschätztes Nettovermögen 31.12.2022		0,00
Bilanzsumme		0,00
Finanzverbindlichkeiten		0,00
Jahresüberschuss/Jahresfehlbetrag		0,00
Gewinnausschüttungen an die Gebietskörperschaft		0,00
Klassifikation gem. ESVG	Privat kontrollierte finanzielle Kapitalgesellschaften (Inland)	
Konzernabschluss	Nein	

Raiffeisenbank Leonding

Name der Einheit	Raiffeisenbank Leonding	
Firmenbuch-Nr.	077867h	
Beteiligungsart	Sonstige	
Stamm-/Grundkapital		0,00
Anteil der Gebietskörperschaft in %		0,010
Buchwert der Beteiligung(t)		0,00
Geschäftsjahr		
Eigenkapital / geschätztes Nettovermögen 31.12.2021		0,00
Eigenkapital / geschätztes Nettovermögen 31.12.2022		0,00
Bilanzsumme		0,00
Finanzverbindlichkeiten		0,00
Jahresüberschuss/Jahresfehlbetrag		0,00
Gewinnausschüttungen an die Gebietskörperschaft		0,00
Klassifikation gem. ESVG	Privat kontrollierte finanzielle Kapitalgesellschaften (Inland)	
Konzernabschluss	Nein	

Rückstellungsspiegel (Anlage 6q)

Rückstellung	Stand 31.12.2021	Dotierungen (+)	Verbrauch (-)	Auflösung (-)	Stand 31.12.2022
Kurzfristig	1 564 643,37	729 385,85	0,00	404 982,60	1 889 046,62
Rückstellungen für Prozesskosten	0,00	260 000,00	0,00	0,00	260 000,00
Rückstellungen für nicht konsumierte Urlaube	1 564 643,37	469 385,85	0,00	404 982,60	1 629 046,62
Rückstellungen für ausstehende Rechnungen	0,00	0,00	0,00	0,00	0,00
Sonstige kurzfristige Rückstellungen	0,00	0,00	0,00	0,00	0,00
Langfristig	80 258 178,07	328 806,44	0,00	2 850 998,48	77 735 986,03
Rückstellungen für Abfertigungen	2 700 982,63	113 849,40	0,00	617 397,42	2 197 434,61
Rückstellungen für Jubiläumszuwendungen	2 303 680,97	214 957,04	0,00	526 626,60	1 992 011,41
Rückstellungen für Haftungen	0,00	0,00	0,00	0,00	0,00
Rückstellungen für Sanierung von Altlasten	0,00	0,00	0,00	0,00	0,00
Rückstellungen für Pensionen (Säule I)	75 253 514,47	0,00	0,00	1 706 974,46	73 546 540,01
Sonstige langfristige Rückstellungen	0,00	0,00	0,00	0,00	0,00
Gesamtsumme	81 822 821,44	1 058 192,29	0,00	3 255 981,08	79 625 032,65

Haftungsnachweis (Anlage 6r)

Teil A - Haftungspositionen relevant iSd Art. 15a Vereinbarung HOG

Bezeichnung der/des Haftungsnehmerin/s oder einer Gruppe gleichartiger Haftungen	Haftungsrahmen	Stand 31.12.2021	Zugänge (+)	Abgänge (-)	Stand 31.12.2022	davon Umklassifizierungen
Untergruppe 1 - Haftungen für Kredit- und Finanzinstitute						
Allg. Sparkasse OÖ. - Haftung Darlehen AT082032032107413844 Infrastruktur- und Immobilien Ldg. GmbH & CoKG	3 500 000,00	2 537 500,00	0,00	175 000,00	2 362 500,00	
BAWAG P.S.K. AG IKH - Garantie Darlehen 540047189 Infrastruktur- u Immobilien Ldg. GmbH & Co. KG 12/2012- 06/2032	2 800 000,00	1 532 173,46	0,00	140 610,68	1 391 562,78	
Österreichische Landesbank Hypo OÖ - Kreditgarantie Darlehen 410282 Infrastruktur- u Immobilien Ldg. GmbH & Co. KG 04/2012-04/2027	1 480 000,00	574 675,00	0,00	128 172,20	446 502,80	
Raiffeisenbank Linz-Land West - Haftung Kontokorrentkredit Infrastruktur- und Immobilien Leonding GmbH & Co. KG 03/21-02/22	7 500 000,00	3 219 023,01	0,00	3 219 023,01	0,00	
Raiffeisenbank Linz-Land West - Haftung Darlehen Infrastruktur- und Immobilien Leonding GmbH & Co. KG	5 200 000,00	0,00	0,00	0,00	0,00	
Raiffeisenbank Linz-Land West - Haftung Kontokorrentkredit Infrastruktur- und Immobilien Leonding GmbH & Co. KG 03/22-02/23	5 500 000,00	0,00	3 063 499,17	0,00	3 063 499,17	
UNICredit Bank Austria Creditanstalt Aktiengesellschaft - Haftung Darlehen Infrastruktur- u Immobilien Ldg. GmbH & Co.KG	2 850 000,00	1 900 000,00	0,00	190 000,00	1 710 000,00	
Zwischensumme - Untergruppe 1	28 830 000,00	9 763 371,47	3 063 499,17	3 852 805,89	8 974 064,75	
Untergruppe 2 - Grundbücherlich besicherte Haftungen von Wohnbau-Darlehen						
Zwischensumme - Untergruppe 2	0,00	0,00	0,00	0,00	0,00	
Untergruppe 3 - Sonstige Wirtschaftshaftungen						
Zwischensumme - Untergruppe 3	0,00	0,00	0,00	0,00	0,00	
Summe A	28 830 000,00	9 763 371,47	3 063 499,17	3 852 805,89	8 974 064,75	

Haftung der staatlichen, außerbudgetären Einheiten gem. ESVG iSd Art. 15a Vereinbarung HOG	Haftungsrahmen	Stand 31.12.2021	Zugänge (+)	Abgänge (-)	Stand 31.12.2022	davon Umklassifizierungen
Untergruppe 1 - Haftungen für Kredit- und Finanzinstitute						
Zwischensumme - Untergruppe 1	0,00	0,00	0,00	0,00	0,00	
Untergruppe 2 - Grundbücherlich besicherte Haftungen von Wohnbau-Darlehen						
Zwischensumme - Untergruppe 2	0,00	0,00	0,00	0,00	0,00	
Untergruppe 3 - Sonstige Wirtschaftshaftungen						
Zwischensumme - Untergruppe 3	0,00	0,00	0,00	0,00	0,00	
Summe B	0,00	0,00	0,00	0,00	0,00	
Gesamtsumme	28 830 000,00	9 763 371,47	3 063 499,17	3 852 805,89	8 974 064,75	
Haftungsobergrenze					19 036 400,00	
Ausnützung in % zur Haftungsobergrenze						47,14 %
Teil B - Haftungspositionen nicht relevant iSd Art. 15a Vereinbarung HOG						
Bezeichnung der/des Haftungsnehmerin/s oder einer Gruppe gleichartiger Haftungen	Haftungsrahmen	Stand 31.12.2021	Zugänge (+)	Abgänge (-)	Stand 31.12.2022	davon Umklassifizierungen
Untergruppe 1 - Haftungen für Kredit- und Finanzinstitute						
Zwischensumme - Untergruppe 1	0,00	0,00	0,00	0,00	0,00	
Untergruppe 2 - Grundbücherlich besicherte Haftungen von Wohnbau-Darlehen						
Zwischensumme - Untergruppe 2	0,00	0,00	0,00	0,00	0,00	
Untergruppe 3 - Sonstige Wirtschaftshaftungen						
Zwischensumme - Untergruppe 3	0,00	0,00	0,00	0,00	0,00	
Gesamtsumme	0,00	0,00	0,00	0,00	0,00	

Anzahl der Ruhe- und Versorgungsgenussempfänger
sowie pensionsbez. Aufwend. für Bed. (Anlage 6s)

Sammelnachweis

über die Pensionen und sonstigen Ruhebezüge einschließlich der dem Voranschlag zugrunde gelegten Anzahl der Ruhe- und Versorgungsempfänger

Abschnitt und Unterabschnitt		Anzahl der Pensionisten	Anzahl der sonstigen Bezieher von Ruhebezügen (Ehrenpensionen)	Post, Unterklasse, Gruppe			Insgesamt
Kennziffer	namentliche Bezeichnung			7511 Pensionsbeitrag	760 sonstige Ruhebezüge (Ehrenpensionen)	751 lfd. Transferzahlungen	
080	Pensionen	52		1.632.449,00			1.632.449,00
510	Med. Bereichsversorgung	5				129.633,28	129.633,28
	Summe	57	0	1.632.449,00	0,00	129.633,28	1.762.082,28

Einzelnachweis über die nicht voranschlagswirksame Gebarung
gemäß § 12 (Anlage 6t)

Einzelnachweis der vermögenswirksamen Bestandskonten

Konto	Kontenbezeichnung	Stand 31.12.2021	Umsatz Soll	Umsatz Haben	Stand 31.12.2022
Veränderung der nicht voranschlagswirksamen Forderungen					
270000	Finanzamt Vorsteuerbeträge (nicht voranschlagswirksame Gebarung)	466 930,84	1 490 735,89	1 459 453,05	498 213,68
279000	Sonstige für Dritte geleistete Vorschüsse (nicht voranschlagswirksame Gebarung)	8 071,09	8 648 195,11	8 649 355,81	6 910,39
287000	Sonstige kurzfristige Forderungen (nicht voranschlagswirksame Gebarung)	2 102,67	0,00	0,00	2 102,67
	Summe	477 104,60	10 138 931,00	10 108 808,86	507 226,74
Veränderung der nicht voranschlagswirksamen Verbindlichkeiten					
360000	Umsatzsteuer (nicht voranschlagswirksame Gebarung)	242 058,64	1 364 611,38	1 371 318,05	248 765,31
361000	Erläge von/für Dienststellen der Gebietskörperschaften (nicht voranschlagswirksame Gebarung)	11 572,59	196 273,15	200 230,28	15 529,72
362000	Gehaltsabzugsgebarungen (nicht voranschlagswirksame Gebarung)	835 358,07	11 624 951,34	11 655 548,01	865 954,74
363000	Einbehaltungen und Überzahlungen von Dritten (nicht voranschlagswirksame Gebarung)	56 737,15	718 098,71	738 846,54	77 484,98
368000	Barvorlagen (nicht voranschlagswirksame Gebarung)	0,00	769,65	4 596,24	3 826,59
369000	Sonstige Erläge (nicht voranschlagswirksame Gebarung)	16 216,35	1 838 105,23	1 845 401,56	23 512,68
379000	Sonstige Verbindlichkeiten (nicht voranschlagswirksame Gebarung)	-13 336,36	14 077 316,99	14 088 421,52	-2 231,83
	Summe	1 148 606,44	29 820 126,45	29 904 362,20	1 232 842,19

Einzelnachweis der finanzierungswirksamen Vorschuss- und Verwahrgeldkonten

(inkl. anteiliger Kundenforderungen und Lieferantenverbindlichkeiten)

Konto	Kontenbezeichnung	Stand 31.12.2021	Umsatz Soll	Umsatz Haben	Stand 31.12.2022
Veränderung der nicht voranschlagswirksamen Forderungen					
270000	Finanzamt-Vorsteuer	549 753,50	1 637 943,85	1 471 986,79	383 796,44
270010	Vorsteuer ig. Erwerb	809,95	8 416,20	15 843,83	8 237,58
270020	Vorsteuer Reverse Charge	670,22	2 257,46	1 873,41	286,17
270110	Vorsteuer-GH WAG Hart III u FAOnline-Rdiff	-59,60	1 390,64	1 450,24	0,00
279001	NK Bürgerservice 1	200,00	0,00	0,00	200,00
279002	NK Bürgerservice 2	200,00	0,00	0,00	200,00
279003	NK Bürgerservice 3	200,00	0,00	0,00	200,00
279004	NK Bürgerservice 4	200,00	0,00	0,00	200,00
279005	NK Bürgerservice 5	200,00	0,00	0,00	200,00
279006	NK Bürgerservice 6	200,00	0,00	0,00	200,00
279007	NK Bürgerservice 7	200,00	0,00	0,00	200,00
279008	NK Bürgerservice 8	200,00	0,00	0,00	200,00
279009	NK Bürgerservice 9	200,00	0,00	0,00	200,00
279010	Bankomat	273,80	133 152,21	133 948,61	1 070,20
279400	Bestattung Ust-Zahlla	-278,78	29 993,64	30 639,18	366,76
279500	Sonstige Vorschüsse allgemein	45,83	25 919,67	25 873,84	0,00
279510	Sonstige Vorschüsse Personal	-221,21	4 298,72	4 317,00	-202,93
279520	Sonstige Vorschüsse (Oberösterreichische)	-0,01	44 710,75	44 710,76	0,00
279521	Sonstige Vorschüsse (Wr. Städtische)	0,00	79 427,61	79 427,61	0,00
279531	Sonstige für Dritte geleistete Vorschüsse Lebensmittelkauf CoV	49,85	160,19	110,34	0,00
279560	Sonstige Vorschüsse - Kosten Gleichbehandlungsbeauftragte	170,64	170,64	0,00	0,00
279700	Geldverkehrsgebarung	0,00	8 328 369,26	8 328 348,96	-20,30
279701	Geldverkehrsgebarung (Wechselgeld Nebenkassen)	5 100,00	1 210,00	1 450,00	5 340,00
287000	Sonstige Forderungen (Kaution T-Mobile)	2 102,67	0,00	0,00	2 102,67
	Summe	560 216,86	10 297 420,84	10 139 980,57	402 776,59

Einzelnachweis der finanzierungswirksamen Vorschuss- und Verwahrgeldkonten

(inkl. anteiliger Kundenforderungen und Lieferantenverbindlichkeiten)

Konto	Kontenbezeichnung	Stand 31.12.2021	Umsatz Soll	Umsatz Haben	Stand 31.12.2022
Veränderung der nicht voranschlagswirksamen Verbindlichkeiten					
360000	Ust von Einnahmen	310 220,23	1 288 754,85	1 433 185,83	165 789,25
360010	Umsatzsteuer ig. Erwerb	33 076,75	34 189,96	58 337,71	8 929,00
360020	Umsatzsteuer Reverse Charge	12 427,51	30 596,97	35 005,42	8 019,06
360100	Umsatzsteuerguthaben Bestattung	0,00	984,04	984,04	0,00
360110	Umsatzsteuer-ZL WAG Hart III u FAOnline-Rdiff	32,46	721,09	753,55	0,00
361000	Erläge V.U.F.Dienstst. D.Gebietskörpersch.	-396,70	125 857,40	124 378,90	1 081,80
361200	Bundesstempelmarken	10 728,00	65 373,40	60 801,10	15 300,30
361700	Hundeabgabe	0,00	5 276,00	5 276,00	0,00
361810	Ersatz Bundesstempelmarken (Veranstaltungshallen)	605,49	2 375,34	1 900,85	1 079,98
362000	Lohnsteuer	171 744,37	1 829 188,17	1 816 895,50	184 037,04
362100	Kranken-U.Sterbefürs. D.Oö.Gem.Beamten	11 158,41	515 356,23	516 481,39	10 033,25
362200	Oö.Gebietskrankenkasse	96 133,63	1 249 194,88	1 253 434,06	91 894,45
362210	Krankenfürsorge d. VB	400 173,50	5 521 070,75	5 483 426,27	437 817,98
362220	BVA - Bundesversicherungsanstalt	1 783,79	17 904,54	18 380,37	1 307,96
362230	Dienstnehmerbeitrag Bgm. (ASVG-PV)	0,00	17 797,64	17 797,64	0,00
362300	Wohnbauförd.Beitrag	712,46	7 384,36	7 462,90	633,92
362400	Gewerkschaftsbeitrag	6 735,72	89 978,13	90 280,49	6 433,36
362500	Verbote (Fremde Gehaltsbelastungen)	2,61	15 167,52	16 108,56	-938,43
362600	Pensionsbeiträge	0,00	2 332 291,41	2 363 679,75	-31 388,34
362610	Pensionsbeiträge (Neb.gebührenwerte)	143 886,84	15 696,67	0,00	159 583,51
362630	Zukunftsvorsorge Wr. Städtische	1 950,00	20 850,00	21 075,00	1 725,00
362640	Pensionskassenbeiträge VB ÖPAG	1 784,64	20 614,31	20 637,31	1 761,64
362710	Verkehrsflächenbeiträge (Landesstr)	0,00	3 053,40	0,00	3 053,40
363001	Haftungsrücklässe	0,00	10 754,11	0,00	10 754,11
363100	Fam.Beih.Ausgl.Fonds	48 997,05	655 359,55	651 816,47	52 540,13
363800	Einbehaltungen u Überzahlungen v Dritten - Ortstaxe	5 349,70	70 288,00	63 495,84	12 141,86
363900	Einbehaltungen und Überzahlungen von Dritten (nicht voransch)	2 390,40	2 444,88	2 786,40	2 048,88
368300	Barvorlagen (nicht voranschlagswirksame Gebarung)	0,00	4 596,24	769,65	3 826,59
369000	Sonstige Verwahrgelder	846,77	1 619 801,97	1 620 123,26	525,48
369002	sonstige Verwahrgelder Veranstaltungen	3 000,00	14 700,00	17 700,00	0,00
369003	Kostenersatz Einkäufe Barzahlung	-20,16	10 706,01	10 020,50	665,35
369004	Sonstige Erläge - Kommissionsgebühren ext	-102,00	469,20	367,20	0,00
369010	Einbehaltungen - LeoCard Kautionen	434,50	0,00	175,00	259,50
369011	Einbehaltungen - Tankschlüssel Kautionen	1 740,00	520,00	20,00	2 240,00
369012	Einbehaltungen - Wellness/Freibad Kautionen	4 955,10	39 901,00	37 147,00	7 709,10
369100	Fraktionsabgabe (SPÖ)	831,91	19 224,87	19 550,41	506,37

Einzelnachweis der finanzierungswirksamen Vorschuss- und Verwahrgeldkonten

(inkl. anteiliger Kundenforderungen und Lieferantenverbindlichkeiten)

Konto	Kontenbezeichnung	Stand 31.12.2021	Umsatz Soll	Umsatz Haben	Stand 31.12.2022
Veränderung der nicht voranschlagswirksamen Verbindlichkeiten					
369110	Fraktionsabgabe (Die Grünen)	1 281,42	31 362,36	32 209,80	433,98
369120	Fraktionsabgabe FPÖ	640,76	15 563,25	15 950,85	253,16
369121	Fraktionsabgabe NEOS	570,72	4 556,79	4 982,85	144,66
369600	Fundgelder	482,47	5 948,37	5 935,60	495,24
369700	Kautions Jugendräume	100,00	0,00	0,00	100,00
369900	Sonstige Verwahrg. - Betreib.Wohnen	-305,88	63 854,74	63 452,53	96,33
369920	Sonstige Verwahrgelder Ballveranstaltungen	0,00	195,00	0,00	195,00
369921	Sonstige Verwahrgelder Wirtshauslieder	0,00	1 695,00	1 470,00	225,00
369922	Sonstige Verwahrgelder Orchester, Theater	0,00	1 056,00	1 056,00	0,00
369923	Sonstige Verwahrgelder Silvestergala	2 624,00	8 010,00	2 784,00	7 850,00
369925	Sonstige Verwahrgelder Weihnachtsveranstaltungen	0,00	210,00	210,00	0,00
369930	Sonstige Verwahrgelder Veranstaltungen Kuva 1	68,00	0,00	68,00	0,00
369931	Sonstige Verwahrgelder Veranstaltungen Kuva 2	0,00	216,00	216,00	0,00
369932	Sonstige Verwahrgelder Veranstaltungen Kuva 3	0,00	692,00	692,00	0,00
369934	Sonstige Verwahrgelder Buchverkauf	20,00	12,00	20,00	12,00
369935	Sonstige Verwahrgelder Adventveranstaltungen	0,00	1 260,00	1 260,00	0,00
369936	Sonst. Verwahrgelder LEO-Card Aufladung	1 672,54	0,00	509,50	1 163,04
369939	Sonstige Verwahrgelder Sonderveranstaltungen, Leonding fährt	0,20	5 447,00	4 087,00	1 360,20
379000	Löhne und Gehälter (Auszahlung)	-13 881,16	14 086 837,52	14 076 563,39	-3 607,03
379001	Barauslagen Aus Bau-U. Feuerpolizei	544,80	1 117,20	753,60	908,40
	Summe	1 265 000,85	29 886 476,12	29 982 475,49	1 169 001,48

Personaldaten iSd ÖStp (Anlage 4)

Gruppe 1 - gesamt	Dienstverhältnis zu Gemeinde, dienstleistend in einer Dienststelle, bezahlt aus dem Budget		Personalaufwendungen, Aktive, betriebsmäßige Darstellung exklusive Ausgliederungen				
	Köpfe	VBÄ	davon melden Gemeinden optional				gesamt
Bezüge (L und G: Unterklasse 50-55)			Nebengebühren (L und G: Gruppen 564-569)	Dienstgeberbeiträge (L und G: Unterklasse 58)	Weitere Aufwendungen	Kontenklasse 5	
BeamtInnen	14,00	14,00	833 721,70				
Vertragsbedienstete	544,00	447,22	16 609 068,38				
KV-Bedienstete (Kollektivvertrag)	0,00	0,00	316 460,36				
Summe	558,00	461,22	17 759 250,44	574 504,01	5 315 891,77	1 111 320,63	24 760 966,85
darunter (Teilmengen der Gruppe 1)							
MusikschullehrerInnen	0,00	0,00					
KindergärtnerInnen und	205,00	163,90					
Bedienstete nicht-ausgliederter Krankenanstalten	0,00	0,00					
Gruppe 1a - Ausbildungsverhältnisse (insb. Lehrlinge)							
	3,00						

Gruppe 2 - gesamt	Dienstverhältnis zur Gemeinde, dienstleistend bei sonstigem Rechtsträger, bezahlt aus dem Budget		Personalaufwendungen, Aktive, Ausgliederter				
	Köpfe	VBÄ	davon melden Gemeinden optional				gesamt
Bezüge (L und G: Unterklasse 50-55)			Nebengebühren (L und G: Gruppen 564-569)	Dienstgeberbeiträge (L und G: Unterklasse 58)	Weitere Aufwendungen	Kontenklasse 5	
BeamtInnen	0,00	0,00					
Vertragsbedienstete	0,00	0,00					
Summe	0,00	0,00					

BeamtInnen-PensionistInnen zum 31.12.2022			
	Anzahl	Ø-Pensionshöhe / Mt. ¹⁾	
RuhegenussbezieherInnen	37,0	3 120,4	
Hinterbliebene ²⁾	15,0	1 638,0	
Neue RuhegenussbezieherInnen im Bezugsjahr 2022			
	Anzahl	Ø-Pensionsantrittsalter	Ø-Pensionshöhe / Mt. ¹⁾
Alterspension ³⁾	0,0	60,1	3 120,4
Dienstunfähigkeit ⁴⁾	0,0	60,1	3 120,4
vorzeitige Pensionierung mit Abschlag ⁵⁾	0,0	60,1	3 120,4
vorzeitige Pensionierung ohne Abschlag ⁶⁾	0,0	0,0	0,0
Pensionierungen gesamt	0,0	60,1	3 120,4
<p>1) Durchschnittspension im Dezember laut Personalstatistik-Festlegungen ohne Sonderzahlungen, ohne Pflegegeld und ohne sonstige Transferleistungen; brutto</p> <p>2) Witwen-, Witwer-, Waisenversorgungsbezüge und vergleichbare Leistungen</p> <p>3) Ruhebezüge aufgrund einer Ruhestandsversetzung durch Erklärung iSd § 15 iVm § 236c Abs. 1 BDG 1979, eines Übertritts in den Ruhestand oder einer vergleichbaren Regelung</p> <p>4) Ruhebezüge aufgrund einer Ruhestandsversetzung wegen dauernder Dienstunfähigkeit</p> <p>5) Ruhebezüge aufgrund einer Ruhestandsversetzung vor dem Mindestalter für eine Ruhestandsversetzung durch Erklärung iSd Z 3, die eine Minderung der Bemessungsgrundlage bewirkt (z.B. § 207n BDG 1979)</p> <p>6) Ruhebezüge aufgrund einer Ruhestandsversetzung vor dem Mindestalter für eine Ruhestandsversetzung durch Erklärung iSd Z 3, die keine Minderung der Bemessungsgrundlage bewirkt (z.B. § 207n BDG 1979)</p>			
Pensionsausgaben für das Bezugsjahr 2022			
Summe	8 771,55		

Nachweis über die Veräußerung von Vermögenswerten

Gruppe	Abschnitt	Ansatz	Grundstücke u. Grundstückseinrichtungen 801000 - 801999	Technische Anlagen, Fahrzeuge und Maschinen 803000 - 803999	Gesamtsumme
1	16	163000 Freiw. Feuerwehren		23.000,00	23.000,00
	Summe Gruppe 1			23.000,00	23.000,00
8	82	820000 Wirtschaftshof Füchselbachstr.		1.750,00	1.750,00
	84	840000 Grundbesitz	14.850,00		14.850,00
	Summe Gruppe 8		14.850,00	1.750,00	16.600,00
	Summe gesamt		14.850,00	24.750,00	39.600,00

Nachweis Kundenforderungen

Konto	Bezeichnung	Saldo Brutto 31.12.2021	Saldo Brutto 31.12.2022	Netto	USt
	Nicht voranschlagswirksame Gebarung				
0/000000+361200	Bundesstempelmarken	635,80	1 982,60	1 982,60	0,00
0/000000+379001	Barauslagen Aus Bau-U. Feuerpolizei	0,00	466,80	466,80	0,00
	Summe Nicht voranschlagswirksame Gebarung	635,80	2 449,40	2 449,40	0,00
	016000 Elektronische Daten- Verarbeitung				
2/016000+816000	Kostensätze	0,00	8 734,52	7 278,76	1 455,76
	Summe 016000 Elektronische Daten- Verarbeitung	0,00	8 734,52	7 278,76	1 455,76
	030000 Bauamt				
2/030000+816200	Kostensätze	43,20	36,00	36,00	0,00
	Summe 030000 Bauamt	43,20	36,00	36,00	0,00
	031000 Raumordnung und Raumplanung				
2/031000+829000	Sonstige Einnahmen	3 949,81	21 076,81	21 076,81	0,00
	Summe 031000 Raumordnung und Raumplanung	3 949,81	21 076,81	21 076,81	0,00
	133000 Veterinärpolizei				
2/133000+808000	Veräußerung von Handelswaren	48,00	-132,00	-132,00	0,00
	Summe 133000 Veterinärpolizei	48,00	-132,00	-132,00	0,00
	211011 Volksschulen Ganztagesesschule				
2/211011+810000	Leistungserlöse	16 242,14	29 452,10	29 452,10	0,00
2/211011+810100	Leistungserlöse Verpflegung	9 731,60	17 714,25	17 714,25	0,00
	Summe 211011 Volksschulen Ganztagesesschule	25 973,74	47 166,35	47 166,35	0,00
	212011 Mittelschule Ganztagesesschule				
2/212011+810000	Leistungserlöse	3 485,60	5 693,03	5 693,03	0,00
2/212011+810100	Leistungserlöse Verpflegung	2 835,57	6 087,00	6 087,00	0,00
	Summe 212011 Mittelschule Ganztagesesschule	6 321,17	11 780,03	11 780,03	0,00
	240000 Kindergärten				
2/240000+810000	Leistungserlöse Elternbeitrag (alt - Reste)	1 543,29	1 510,63	1 373,29	137,34
2/240000+810100	Leistungserlöse Verpflegungsbeitrag	6 274,16	20 108,68	17 828,95	2 279,73
2/240000+810200	Nebenerlöse Materialbeitrag	1 577,07	4 176,19	3 479,11	697,08
2/240000+810300	Leistungserlöse Elternbeiträge Nachmittag	9 444,64	23 799,34	21 061,59	2 737,75
	Summe 240000 Kindergärten	18 839,16	49 594,84	43 742,94	5 851,90

Konto	Bezeichnung	Saldo Brutto 31.12.2021	Saldo Brutto 31.12.2022	Netto	USt
240700	Kindergartenfreifahrt				
2/240700+816000	Kostenersätze Kindergartentransport	-94,36	167,34	149,60	17,74
	Summe 240700 Kindergartenfreifahrt	-94,36	167,34	149,60	17,74
240800	Krabbelstuben				
2/240800+810000	Leistungserlöse Elternbeitrag (bis 30. Lebensmonat)	1 741,26	9 680,26	8 566,53	1 113,73
2/240800+810100	Leistungserlöse Verpflegung	293,00	4 411,60	3 904,11	507,49
2/240800+810300	Leistungserlöse Elternbeiträge Nachmittag (ab 31. Lebensmonat)	103,99	2 950,10	2 610,72	339,38
	Summe 240800 Krabbelstuben	2 138,25	17 041,96	15 081,36	1 960,60
250000	Schülerhorte				
2/250000+810000	Leistungserlöse Elternbeitrag	11 097,53	34 916,18	31 038,10	3 878,08
2/250000+810100	Leistungserlöse Verpflegungsbeitrag	9 352,28	18 752,56	16 743,57	2 008,99
	Summe 250000 Schülerhorte	20 449,81	53 668,74	47 781,67	5 887,07
381300	Stadtteilbelegung				
2/381300+810000	Leistungserlöse	0,00	69,00	57,50	11,50
	Summe 381300 Stadtteilbelegung	0,00	69,00	57,50	11,50
611000	Landesstraßen B				
2/611000+811000	Einnahmen Aus Vermietungen	0,00	-0,02	-0,02	0,00
	Summe 611000 Landesstraßen B	0,00	-0,02	-0,02	0,00
612000	Gemeindestrassen				
2/612000+850000	Sonstige Einnahmen Anliegerleist.Bauordn.	0,00	14 746,00	14 746,00	0,00
	Summe 612000 Gemeindestrassen	0,00	14 746,00	14 746,00	0,00
817000	Friedhöfe				
2/817000+852100	Friedhofgebühren (Nutzungsrecht)	539,00	539,00	539,00	0,00
	Summe 817000 Friedhöfe	539,00	539,00	539,00	0,00
820000	Wirtschaftshof Fuchselbachstr.				
2/820000+810000	Leistungserlöse	12 849,37	4 630,18	3 858,47	771,71
	Summe 820000 Wirtschaftshof Fuchselbachstr.	12 849,37	4 630,18	3 858,47	771,71
831100	Panorama Wellness Center				
2/831100+811000	Einnahmen Aus Vermietungen	989,93	130,03	108,36	21,67
2/831100+811200	Einnahmen Aus Vermiet. (Betriebskosten)	220,00	0,00	0,00	0,00

Konto	Bezeichnung	Saldo Brutto 31.12.2021	Saldo Brutto 31.12.2022	Netto	USt
2/831100+811300	Einnahmen Aus Vermiet. (Heizkosten)	70,00	0,00	0,00	0,00
	Summe 831100 Panorama Wellness Center	1 279,93	130,03	108,36	21,67
840000	Grundbesitz				
2/840000+811100	Benützungsentgelte	9,09	-158,91	-158,91	0,00
	Summe 840000 Grundbesitz	9,09	-158,91	-158,91	0,00
846000	Wohn- und Geschäfts- Gebäude				
2/846000+811000	Einnahmen Aus Vermietungen	-481,74	0,00	0,00	0,00
2/846000+811200	Einnahmen Aus Vermiet. (Betriebskosten)	-11,62	0,00	0,00	0,00
	Summe 846000 Wohn- und Geschäfts- Gebäude	-493,36	0,00	0,00	0,00
846300	Rathaus - Geschäfte und Tiefgarage				
2/846300+810000	Erträge aus Leistungen	0,00	8 164,85	6 804,04	1 360,81
2/846300+811000	Einnahmen Aus Vermietungen Geschäfte	4 990,38	1 155,16	962,63	192,53
2/846300+811110	Einnahmen aus Vermietungen TG	-24,20	-1 217,60	-1 014,67	-202,93
2/846300+811200	Einnahmen Aus Vermiet. (Betriebskosten)	382,33	370,00	308,33	61,67
2/846300+811300	Einnahmen Aus Vermiet. (Heizkosten)	418,85	84,00	70,00	14,00
	Summe 846300 Rathaus - Geschäfte und Tiefgarage	5 767,36	8 556,41	7 130,33	1 426,08
850000	Betriebe der Wasserversorgung				
2/850000+850000	Interessentenbeiträge (Ord.Hh)	0,00	10 437,02	9 488,20	948,82
	Summe 850000 Betriebe der Wasserversorgung	0,00	10 437,02	9 488,20	948,82
851000	Betriebe der Abwasser- Beseitigung				
2/851000+300200	Kapitaltransfers von Bund, Bundesfonds und Bundeskammern	58 821,14	56 579,22	56 579,22	0,00
2/851000+816000	Kostensätze	265,78	135,84	123,49	12,35
2/851000+850000	Interessentenbeiträge (Ord.Hh)	817,37	16 761,35	15 237,59	1 523,76
2/851000+852000	Gebühren	-56,15	-0,90	-0,82	-0,08
	Summe 851000 Betriebe der Abwasser- Beseitigung	59 848,14	73 475,51	71 939,48	1 536,03
852000	Müllbeseitigung				
2/852000+852000	Abfallgeb.	9 894,34	10 447,12	9 496,83	950,29
2/852000+852400	Abfallgrundgeb.	15 134,51	16 648,49	15 134,99	1 513,50
	Summe 852000 Müllbeseitigung	25 028,85	27 095,61	24 631,82	2 463,79
894100	Kürnberghalle				
2/894100+811000	Einnahmen Aus Vermietungen	-6 211,69	0,00	0,00	0,00
2/894100+811200	Einnahmen Aus Vermiet. (Betriebskosten)	-7 343,28	0,00	0,00	0,00

Rechnungsabschluss 2022

Stadtgemeinde Leonding

Nachweis Kundenforderungen

Konto	Bezeichnung	Saldo Brutto 31.12.2021	Saldo Brutto 31.12.2022	Netto	USt
2/894100+811300	Einnahmen Aus Vermiet. (Heizkosten)	-999,04	0,00	0,00	0,00
	Summe 894100 Kürnberghalle	-14 554,01	0,00	0,00	0,00
894200	Veranstaltungszentrum Doppl Punkt				
2/894200+811000	Einnahmen Aus Vermietungen	2 004,00	0,00	0,00	0,00
2/894200+811200	Einnahmen Aus Vermiet. (Betriebskosten)	900,00	0,00	0,00	0,00
2/894200+811300	Einnahmen Aus Vermiet. (Heizkosten)	750,00	0,00	0,00	0,00
	Summe 894200 Veranstaltungszentrum Doppl Punkt	3 654,00	0,00	0,00	0,00
920000	Ausschliessliche Gemeindeabgaben				
2/920000+830000	Grundsteuer Für Land- U.Forstw.Betriebea	-911,58	-944,89	-944,89	0,00
2/920000+831000	Grundsteuer für Grundstücke B	18 420,26	37 967,59	37 967,59	0,00
2/920000+833100	Kommunalsteuer	328 007,95	353 523,33	353 523,33	0,00
2/920000+837000	Lustbarkeitsabg. (Vergnügungssteu.) ohne Zweckwidm. des Ertrages	-7 087,58	736,14	736,14	0,00
2/920000+838000	Hundeabgabe	6 268,02	9 053,17	9 053,17	0,00
2/920000+844100	Aufschl.beiträge n.d.ROG STRASSE	-417,60	1 678,98	1 678,98	0,00
2/920000+844200	Aufschl.beiträge n.d.ROG WASSER	-330,28	381,53	381,53	0,00
2/920000+844300	Aufschl.beiträge n.d.ROG KANAL	-671,50	433,42	433,42	0,00
2/920000+845200	Erhaltungsbeiträge nach dem ROG	1 493,69	984,94	984,94	0,00
2/920000+845300	Erhaltungsbeiträge nach dem ROG	5 848,32	1 883,04	1 883,04	0,00
2/920000+849000	Nebenansprüche	17 988,41	18 418,00	18 418,00	0,00
2/920000+856000	Verwaltungsabgaben	1 364,04	2 036,67	2 036,67	0,00
2/920000+857000	Kommissionsgebühren	224,40	1 060,80	1 060,80	0,00
	Summe 920000 Ausschliessliche Gemeindeabgaben	370 196,55	427 212,72	427 212,72	0,00
	Gesamt	Brutto 31.12.2021	Brutto 31.12.2022	Netto	USt
		542 429,50	778 316,54	755 963,87	22 352,67

Forderungen

Konto	Bezeichnung	Saldo lt. Konto 31.12.2021	Saldo lt. Konto 31.12.2022	Offen	Differenz
230000	Kurzfristige Forderungen aus Lieferungen und Leistungen	88 671,18	228 043,99	228 043,99	0,00
231000	Langfristige Forderungen aus Lieferungen und Leistungen	0,00	0,00	0,00	0,00
233000	Forderungen aus Abgaben	394 937,18	493 693,33	493 693,33	0,00
284000	Sonstige langfristige Forderungen	58 821,14	56 579,22	56 579,22	0,00
Summe		542 429,50	778 316,54	778 316,54	0,00

Nachweis über gegebene Darlehen

Rechnungsabschluss 2022

Stadtgemeinde Leonding

Nachweis über gegebene Darlehen

Nr.	Bezeichnung	Bemerkung	Stand 31.12.2021	Zugang	Abgang	Stand 31.12.2022
7/0441620/00001	Bezugsvorschuss		2 100,00	0,00	600,00	1 500,00
7/1111610/00001	Ehstandsdarlehen		882,04	0,00	32,24	849,80
7/1111620/00001	Bezugsvorschuss		971,76	32,24	32,24	971,76
7/1472620/00001	Bezugsvorschuss		1 395,75	0,00	0,00	1 395,75
7/1626630/00001	Bezugsvorschuss		0,00	3 000,00	100,00	2 900,00
7/1715620/00002	Bezugsvorschuss		0,00	3 000,00	3 000,00	0,00
7/2694620/00001	Bezugsvorschuss		3 205,00	0,00	708,00	2 497,00
7/7000002/00001	Baukostenzuschuss Starterwohnung Georg-Erber-S		1 742,00	0,00	1 742,00	0,00
7/7000003/00001	Baukostenzuschuss Starterwohnung Georg-Erber-S		1 741,99	0,00	0,00	1 741,99
7/7000005/00001	Baukostenzuschuss Starterwohnung Georg-Erber-S		1 767,92	0,00	0,00	1 767,92
7/7000006/00001	Baukostenzuschuss Starterwohnung Georg-Erber-S		1 853,65	0,00	0,00	1 853,65
7/7000007/00001	Baukostenzuschuss Starterwohnung Georg-Erber-S		0,00	1 704,22	1 704,22	0,00
7/7000008/00001	Baukostenzuschuss Starterwohnung Georg-Erber-S		0,00	1 834,37	0,00	1 834,37
7/7000009/00001	Baukostenzuschuss Starterwohnung Georg-Erber-S		0,00	1 697,42	0,00	1 697,42
Gesamtsummen			15 660,11	11 268,25	7 918,70	19 009,66

Forderungen

Konto	Bezeichnung	Saldo lt. Konto 31.12.2021	Saldo lt. Konto 31.12.2022	Offen	Differenz
273000	Bezugsvorschüsse an private Haushalte	15 660,11	19 009,66	19 009,66	0,00
Summe		15 660,11	19 009,66	19 009,66	0,00

Nachweis Lieferantenverbindlichkeiten

Konto	Bezeichnung	Saldo Brutto 31.12.2021	Saldo Brutto 31.12.2022	Netto	USt
Nicht voranschlagswirksame Gebarung					
0/000000+270000	Finanzamt-Vorsteuer	190 341,48	0,00	0,00	0,00
0/000000+270010	Vorsteuer ig. Erwerb	210,09	0,00	0,00	0,00
0/000000+270020	Vorsteuer Reverse Charge	3,53	0,00	0,00	0,00
0/000000+279400	Bestattung Ust-Zahlla	0,00	1 943,12	1 943,12	0,00
0/000000+360110	Umsatzsteuer-ZL WAG Hart III u FAOnline-Rdiff	28,72	0,00	0,00	0,00
0/000000+361810	Ersatz Bundesstempelmarken (Veranstaltungshallen)	0,00	1,34	1,34	0,00
9/000000-279400	Bestattung Ust-Zahlla	1 068,44	0,00	0,00	0,00
9/000000-279500	Sonstige Vorschüsse allgemein	0,00	499,78	499,78	0,00
9/000000-279531	Sonstige für Dritte geleistete Vorschüsse Lebensmittelkauf CoVid	62,53	0,00	0,00	0,00
9/000000-360000	Ust von Einnahmen	161 719,52	0,00	0,00	0,00
9/000000-360010	Umsatzsteuer ig. Erwerb	1 249,97	0,00	0,00	0,00
9/000000-360020	Umsatzsteuer Reverse Charge	685,68	0,00	0,00	0,00
9/000000-361000	Erläge V.U.F.Dienstst. D.Gebietskörpersch.	0,00	3 916,30	3 916,30	0,00
9/000000-362300	Wohnbauförd.Beitrag	707,90	0,00	0,00	0,00
9/000000-369003	Kostenersatz Einkäufe Barzahlung	0,00	721,73	721,73	0,00
9/000000-369923	Sonstige Verwahrgelder Silvestergala	2 624,00	0,00	0,00	0,00
Summe Nicht voranschlagswirksame Gebarung		-22 465,78	3 193,35	3 193,35	0,00
010000 Hauptverwaltung Zentralamt					
1/010000-430000	Lebensmittel	0,00	188,13	181,91	6,22
1/010000-458100	Mittel zur ärztlichen Betreuung	319,84	0,00	0,00	0,00
1/010000-590200	Freiw.Sozialleistungen Aus- u Weiterbildung	36,00	696,00	661,20	34,80
1/010000-617000	Instandh.V.Fahrzeugen	0,00	7,90	7,90	0,00
1/010000-630000	Postdienste	3 009,54	3 722,30	3 720,11	2,19
1/010000-640100	Beratungskosten	0,00	8 000,00	8 000,00	0,00
1/010000-640300	Beratungskosten Organisation allgemein	12 600,00	0,00	0,00	0,00
1/010000-640310	Rechts- und Beratungsaufwand Vergabewesen	0,00	705,60	670,32	35,28
1/010000-700500	Mietzinse	24 275,76	24 275,76	23 061,97	1 213,79
1/010000-723000	Amtspauschalien und Repräsentationsausg.	220,00	792,23	760,06	32,17
1/010000-728400	Entgelte für sonstige Leistungen	518,40	119,62	113,64	5,98
1/010000-728500	Entgelte für sonstige Leistungen	1 560,00	990,00	940,50	49,50
1/010000-728600	Entgelte für sonstige Leistungen	0,00	3 216,00	3 055,20	160,80
Summe 010000 Hauptverwaltung Zentralamt		42 539,54	42 713,54	41 172,81	1 540,73
010020 Projekt Telefonie/Internet Einbindg Außenstellen					
5/010020-042000	Amtsausstattung	39,00	0,00	0,00	0,00
Summe 010020 Projekt Telefonie/Internet Einbindg Außenstellen		39,00	0,00	0,00	0,00

Konto	Bezeichnung	Saldo Brutto 31.12.2021	Saldo Brutto 31.12.2022	Netto	USt
011000	Personalamt				
1/011000-457000	Druckwerke	0,00	57,75	55,82	1,93
1/011000-590200	Freiw.Sozialleistungen Aus- u Weiterbildung	318,00	0,00	0,00	0,00
1/011000-590210	Freiwillige Sozialleistungen	0,00	3 870,40	3 696,88	173,52
1/011000-728000	Entgelte für sonstige Leistungen	8 708,40	6 797,40	6 472,53	324,87
1/011000-728100	Entgelte für sonstige Leistungen	220,00	140,00	140,00	0,00
1/011000-728500	Entgelte für sonstige Leistungen	0,00	211,69	202,00	9,69
	Summe 011000 Personalamt	9 246,40	11 077,24	10 567,23	510,01
013000	Kanzleiökonomat				
1/013000-456000	Schreib-Zeichen-Und Sonst.Büromaterial	42,97	377,78	358,89	18,89
	Summe 013000 Kanzleiökonomat	42,97	377,78	358,89	18,89
015000	Öffentlichkeitsarbeit				
1/015000-413000	Handelswaren	0,00	1 011,94	1 011,94	0,00
1/015000-457000	Druckwerke	7 276,24	589,20	589,20	0,00
1/015000-630000	Postdienste	3 297,78	4 131,15	4 131,15	0,00
1/015000-728000	Entgelte für sonstige Leistungen	0,00	38,85	38,85	0,00
1/015000-728100	Entgelte für sonstige Leistungen	2 130,15	0,00	0,00	0,00
	Summe 015000 Öffentlichkeitsarbeit	12 704,17	5 771,14	5 771,14	0,00
015200	Bürgerbeteiligungsausschuss				
1/015200-582000	Sonst.Dienstgeberbeit. Zur Sozialen Sicherhei	-111,70	0,00	0,00	0,00
1/015200-728000	Entgelte für sonstige Leistungen	111,70	1 200,00	1 200,00	0,00
	Summe 015200 Bürgerbeteiligungsausschuss	0,00	1 200,00	1 200,00	0,00
016000	Elektronische Daten- Verarbeitung				
1/016000-070000	Aktivierungsfähige Rechte	0,00	1 387,80	1 318,41	69,39
1/016000-070100	Aktivierungsfähige Rechte	22 483,20	0,00	0,00	0,00
1/016000-400000	Gwg d. Anlagevermögens	741,16	1 204,20	1 143,99	60,21
1/016000-631200	Telekommunikationsdienste Mobiltelefonie	104,60	103,20	98,04	5,16
1/016000-700500	Mietzinse	4 319,20	8 920,58	8 474,55	446,03
1/016000-728000	Entgelte für sonstige Leistungen	3 553,50	4 026,43	3 825,11	201,32
1/016000-728100	Entgelte für sonstige Leistungen	8 424,48	0,00	0,00	0,00
	Summe 016000 Elektronische Daten- Verarbeitung	39 626,14	15 642,21	14 860,10	782,11
019000	Repräsentation				
1/019000-430000	Lebensmittel	36,48	357,92	357,92	0,00

Konto	Bezeichnung	Saldo Brutto 31.12.2021	Saldo Brutto 31.12.2022	Netto	USt
1/019000-457000	Druckwerke	659,16	0,00	0,00	0,00
1/019000-723000	Amtspauschalien und Repräsentationsausg.	1 339,20	173,00	173,00	0,00
	Summe 019000 Repräsentation	2 034,84	530,92	530,92	0,00
022000	Standesamt				
1/022000-725000	Bibliotheks- Erfordernisse	71,06	0,00	0,00	0,00
	Summe 022000 Standesamt	71,06	0,00	0,00	0,00
029000	Amtsgebäude				
1/029000-400000	Gwg d. Anlagevermögens	68,93	3 603,85	3 423,65	180,20
1/029000-400500	Geringwertige Wirtschaftsgüter (GWG)	0,00	10,79	10,25	0,54
1/029000-430000	Lebensmittel	0,00	304,10	293,45	10,65
1/029000-454000	Reinigungsmittel	815,56	1 818,62	1 727,68	90,94
1/029000-459000	Sonst. Verbrauchsgüter	1 540,27	747,94	710,54	37,40
1/029000-459100	Sonst. Verbrauchsgüter	905,49	25,88	24,59	1,29
1/029000-459500	Sonstige Verbrauchsgüter	0,00	5 617,99	5 337,07	280,92
1/029000-600000	Strom	6 960,93	10 511,70	9 986,11	525,59
1/029000-600300	Wärme	4 022,00	5 408,00	5 137,60	270,40
1/029000-614000	Instandhaltung von Gebäuden	814,70	1 986,01	1 886,70	99,31
1/029000-616000	Instandh.Von Maschinen U.Maschin.Anlagen	2 340,00	0,00	0,00	0,00
1/029000-631000	Telekommunikationsdienste	3 237,15	2 016,32	1 915,50	100,82
1/029000-631100	Telekommunikationsdienste Internet	1 770,44	1 688,00	1 603,75	84,25
1/029000-631200	Telekommunikationsdienste Mobiltelefonie	1 220,70	1 200,25	1 140,24	60,01
1/029000-700100	Mietzinse	341,31	345,44	328,17	17,27
1/029000-710100	Öffentl. Abgaben (Ausgaben) Wasser	0,00	410,00	398,82	11,18
1/029000-711100	Gebühren für die Benützung von Gemeindeeinrichtungen und Anlagen gemäß FAG	0,00	609,00	592,39	16,61
1/029000-728000	Entgelte für sonstige Leistungen	1 164,27	909,65	872,20	37,45
1/029000-728200	Entgelte für sonstige Leistungen	1 934,42	0,00	0,00	0,00
1/029000-728300	Entgelte für sonstige Leistungen Winterdienst	792,68	862,37	819,25	43,12
1/029000-728400	Entgelte für sonstige Leistungen	504,00	1 366,80	1 298,46	68,34
5/029000-061000	Im Bau befindliche Gebäude und Bauten	0,00	38 366,99	36 448,64	1 918,35
	Summe 029000 Amtsgebäude	28 432,85	77 809,70	73 955,06	3 854,64
030000	Bauamt				
1/030000-400300	Gwg d. Anlagevermögens	499,20	0,00	0,00	0,00
1/030000-457000	Druckwerke	122,75	0,00	0,00	0,00
1/030000-640000	Rechtskosten	588,00	389,60	389,60	0,00
	Summe 030000 Bauamt	1 209,95	389,60	389,60	0,00

Konto	Bezeichnung	Saldo Brutto 31.12.2021	Saldo Brutto 31.12.2022	Netto	USt
031000	Raumordnung und Raumplanung				
1/031000-400300	Geringwertige Wirtschaftsgüter (GWG)	499,20	0,00	0,00	0,00
1/031000-728000	Entgelte für sonstige Leistungen	47 039,60	6 910,40	6 910,40	0,00
1/031000-728500	Entgelte für sonstige Leistungen	0,00	44 653,20	44 653,20	0,00
	Summe 031000 Raumordnung und Raumplanung	47 538,80	51 563,60	51 563,60	0,00
032000	Vermessungsamt				
1/032000-729000	Sonstige Ausgaben GIS	3 618,02	8 507,50	8 507,50	0,00
	Summe 032000 Vermessungsamt	3 618,02	8 507,50	8 507,50	0,00
062000	Ehrungen und Auszeichnungen				
1/062000-729010	Sonstige Ausgaben	160,00	360,17	360,17	0,00
	Summe 062000 Ehrungen und Auszeichnungen	160,00	360,17	360,17	0,00
063000	Städtekontakte				
1/063000-729010	Sonstige Ausgaben	0,00	160,00	160,00	0,00
	Summe 063000 Städtekontakte	0,00	160,00	160,00	0,00
091000	Personalausbildung u. Fortbildung				
1/091000-430000	Lebensmittel	325,63	6,98	6,79	0,19
1/091000-590200	Freiw.Sozialleistungen Aus- u Weiterbildung	87,50	150,25	150,25	0,00
1/091000-728000	Entgelte für sonstige Leistungen	0,00	4 053,82	4 053,33	0,49
	Summe 091000 Personalausbildung u. Fortbildung	413,13	4 211,05	4 210,37	0,68
099000	Sonst.Einrichtungen u. Massnahmen				
1/099000-590100	Freiw.Sozialleistungen	208,34	220,69	214,67	6,02
1/099000-640000	Beratungskosten	0,00	7 641,00	7 258,95	382,05
1/099000-768000	Sonstige laufende Transferzahlungen an priv. Haushalte	245,00	0,00	0,00	0,00
	Summe 099000 Sonst.Einrichtungen u. Massnahmen	453,34	7 861,69	7 473,62	388,07
120000	Sicherheitsdienst Allgemein				
1/120000-728000	Entgelte für sonstige Leistungen	1 060,48	0,00	0,00	0,00
	Summe 120000 Sicherheitsdienst Allgemein	1 060,48	0,00	0,00	0,00
131000	Bau- u. Feuerpolizei				
1/131000-728500	Entgelte für sonstige Leistungen	1 355,40	108,00	108,00	0,00
	Summe 131000 Bau- u. Feuerpolizei	1 355,40	108,00	108,00	0,00

Konto	Bezeichnung	Saldo Brutto 31.12.2021	Saldo Brutto 31.12.2022	Netto	USt
132000	Gesundheitspolizei				
1/132000-728000	Entgelte für sonstige Leistungen	708,56	0,00	0,00	0,00
	Summe 132000 Gesundheitspolizei	708,56	0,00	0,00	0,00
163000	Freiw. Feuerwehren				
1/163000-452000	Treibstoffe	0,00	302,12	302,12	0,00
1/163000-600100	Gas	339,00	415,00	415,00	0,00
1/163000-600300	Wärme	1 396,00	1 620,00	1 620,00	0,00
1/163000-614000	Instandhaltung von Gebäuden	3 334,61	3 148,83	3 086,25	62,58
1/163000-617000	Instandh.V.Fahrzeugen	0,00	4 961,21	4 961,21	0,00
1/163000-618000	Instandh.Von Sonstigen Anlagen (Werkzeug)	208,14	0,00	0,00	0,00
1/163000-631000	Telekommunikationsdienste	138,76	138,60	138,60	0,00
1/163000-631100	Telekommunikationsdienste Internet	98,11	100,16	100,16	0,00
1/163000-631200	Telekommunikationsdienste Mobiltelefonie	25,40	42,99	42,99	0,00
1/163000-700510	Mietzinse	3 040,21	0,00	0,00	0,00
1/163000-700520	Miet- und Pachtaufwand	58,95	21,57	21,57	0,00
1/163000-710100	Öffentl. Abgaben (Ausgaben) Wasser	0,00	152,00	152,00	0,00
1/163000-711100	Gebühren für die Benützung von Gemeindevorrichtungen und Anlagen gemäß FAG	0,00	191,00	191,00	0,00
1/163000-728000	Entgelte für sonstige Leistungen	1 062,94	2 787,49	2 787,49	0,00
1/163000-728100	Entgelte für sonstige Leistungen	0,00	233,06	233,06	0,00
1/163000-728400	Entgelte für sonstige Leistungen	1 560,00	0,00	0,00	0,00
1/163000-729020	Sonstige Ausgaben Atemschutztest	0,00	2 130,00	2 130,00	0,00
1/163000-729200	Sonstige Ausgaben	43 255,00	0,00	0,00	0,00
	Summe 163000 Freiw. Feuerwehren	54 517,12	16 244,03	16 181,45	62,58
163022	FF Hart - Universallöschfahrzeug Ersatzbeschaffung				
5/163022-040000	Fahrzeuge	427 707,84	0,00	0,00	0,00
	Summe 163022 FF Hart - Universallöschfahrzeug Ersatzbeschaffung	427 707,84	0,00	0,00	0,00
163061	Feuerwehr Leonding Erweiterung				
5/163061-010010	Baumeisterarbeiten	0,00	15 631,93	15 631,93	0,00
	Summe 163061 Feuerwehr Leonding Erweiterung	0,00	15 631,93	15 631,93	0,00
163401	FF Rufling - Ausbau Dachraum f. Jugend				
5/163401-010000	Gebäude	0,00	0,00	0,00	0,00
	Summe 163401 FF Rufling - Ausbau Dachraum f. Jugend	0,00	0,00	0,00	0,00

Konto	Bezeichnung	Saldo Brutto 31.12.2021	Saldo Brutto 31.12.2022	Netto	USt
179000	Sonstige Einrichtungen und Maßnahmen				
1/179000-631100	Telekommunikationsdienste Internet	204,00	207,49	207,49	0,00
1/179000-728000	Entgelte für sonstige Leistungen	0,00	16 440,00	16 440,00	0,00
	Summe 179000 Sonstige Einrichtungen und Maßnahmen	204,00	16 647,49	16 647,49	0,00
200000	Schulamt				
1/200000-728000	Entgelte für sonstige Leistungen	0,00	57,00	57,00	0,00
	Summe 200000 Schulamt	0,00	57,00	57,00	0,00
210000	Allgemeinbild.Pflicht- Schulen,Gemeins.Kosten				
1/210000-774000	Kapitaltransferzahlungen an sonst. Träger des öff. Rechts	0,00	207,19	207,19	0,00
	Summe 210000 Allgemeinbild.Pflicht- Schulen,Gemeins.Kosten	0,00	207,19	207,19	0,00
211000	Volksschulen				
1/211000-042000	Betriebsausstattung	3 711,60	0,00	0,00	0,00
1/211000-070000	Aktivierungsfähige Rechte	0,00	1 842,72	1 842,72	0,00
1/211000-070100	Aktivierungsfähige Rechte	2 094,07	0,00	0,00	0,00
1/211000-400000	Gwg d. Anlagevermögens	1 131,21	0,00	0,00	0,00
1/211000-400110	Geringwertige Wirtschaftsgüter des Anlagevermögens	331,00	0,00	0,00	0,00
1/211000-400500	Geringwertige Wirtschaftsgüter (GWG)	0,00	431,83	431,83	0,00
1/211000-454000	Reinigungsmittel	132,15	0,00	0,00	0,00
1/211000-459000	Sonst. Verbrauchsgüter	137,41	0,00	0,00	0,00
1/211000-600000	Strom	1 408,84	8 702,92	8 702,92	0,00
1/211000-600300	Wärme	3 659,12	3 882,69	3 882,69	0,00
1/211000-613300	Instandhaltung von sonstigen Grundstückseinrichtungen	0,00	164,65	164,65	0,00
1/211000-631000	Telekommunikationsdienste	237,59	171,74	171,74	0,00
1/211000-631100	Telekommunikationsdienste Internet	202,24	81,60	81,60	0,00
1/211000-631200	Telekommunikationsdienste Mobiltelefonie	351,51	176,70	176,70	0,00
1/211000-659000	Geldverkehrsspesen	330,14	438,23	438,23	0,00
1/211000-700510	Mietzinse	1 476,67	1 536,08	1 536,08	0,00
1/211000-728100	Entgelte für sonstige Leistungen	70,68	69,74	69,74	0,00
1/211000-728300	Entgelte für sonstige Leistungen Winterdienst	683,34	754,91	754,91	0,00
1/211000-728600	Entgelte für sonstige Leistungen	9 142,67	3 806,40	3 806,40	0,00
2/211000+811000	Einnahmen Aus Vermietungen	0,00	8 172,00	8 172,00	0,00
	Summe 211000 Volksschulen	25 100,24	13 888,21	13 888,21	0,00
211011	Volksschulen Ganztagesesschule				
1/211011-420500	Sonstige Roh- und Hilfsstoffe	0,00	82,64	82,64	0,00

Konto	Bezeichnung	Saldo Brutto 31.12.2021	Saldo Brutto 31.12.2022	Netto	USt
1/211011-430000	Lebensmittel	10 854,09	11 576,49	11 576,49	0,00
1/211011-454000	Reinigungsmittel	0,00	50,52	50,52	0,00
1/211011-751100	Lfd. Transferzlg. an Länder, Landes fonds und -kammern	2 317,46	2 080,26	2 080,26	0,00
	Summe 211011 Volksschulen Ganztagesesschule	13 171,55	13 789,91	13 789,91	0,00
211301	VS Haag - Erweiterung/Umbau				
5/211301-775000	Kapitaltransferzlg.an Untern. (ohne Finanzunternehmungen)	49,07	0,00	0,00	0,00
	Summe 211301 VS Haag - Erweiterung/Umbau	49,07	0,00	0,00	0,00
212000	Neue Mittelschulen				
1/212000-400000	Gwg d. Anlagevermögens	5,24	1 133,76	1 133,76	0,00
1/212000-600000	Strom	1 833,32	11 289,49	11 289,49	0,00
1/212000-600300	Wärme	4 324,83	4 759,17	4 759,17	0,00
1/212000-613300	Instandhaltung von sonstigen Grundstückseinrichtungen	0,00	109,77	109,77	0,00
1/212000-631000	Telekommunikationsdienste	302,23	248,61	248,61	0,00
1/212000-631100	Telekommunikationsdienste Internet	16,80	8,40	8,40	0,00
1/212000-631200	Telekommunikationsdienste Mobiltelefonie	122,56	124,12	124,12	0,00
1/212000-659000	Geldverkehrsspesen	138,74	240,86	240,86	0,00
1/212000-700510	Mietzinse	1 623,81	1 023,84	1 023,84	0,00
1/212000-728100	Entgelte für sonstige Leistungen	35,34	34,88	34,88	0,00
1/212000-728300	Entgelte für sonstige Leistungen Winterdienst	214,38	228,21	228,21	0,00
1/212000-728600	Entgelte für sonstige Leistungen	6 002,00	1 975,75	1 975,75	0,00
	Summe 212000 Neue Mittelschulen	14 619,25	21 176,86	21 176,86	0,00
212011	Mittelschule Ganztagesesschule				
1/212011-430000	Lebensmittel	3 575,01	9 155,32	9 155,32	0,00
1/212011-728000	Entgelte für sonstige Leistungen	3 377,05	394,55	394,55	0,00
1/212011-751000	Laufende Transferzlg. an Länder, Landesfonds und Landeskammern	1 102,82	961,96	961,96	0,00
	Summe 212011 Mittelschule Ganztagesesschule	8 054,88	10 511,83	10 511,83	0,00
213000	Sonderschule				
1/213000-042000	Betriebsausstattung	0,00	2 237,20	2 237,20	0,00
1/213000-400000	Gwg d. Anlagevermögens	0,00	1 017,37	1 017,37	0,00
1/213000-600000	Strom	182,18	1 306,24	1 306,24	0,00
1/213000-600300	Wärme	368,30	426,14	426,14	0,00
1/213000-613300	Instandhaltung von sonstigen Grundstückseinrichtungen	0,00	54,88	54,88	0,00
1/213000-631000	Telekommunikationsdienste	35,38	36,66	36,66	0,00
1/213000-631200	Telekommunikationsdienste Mobiltelefonie	17,01	16,69	16,69	0,00
1/213000-659000	Geldverkehrsspesen	58,97	116,33	116,33	0,00

Konto	Bezeichnung	Saldo Brutto 31.12.2021	Saldo Brutto 31.12.2022	Netto	USt
1/213000-700510	Mietzinse	37,11	40,75	40,75	0,00
1/213000-728300	Entgelte für sonstige Leistungen Winterdienst	90,95	96,82	96,82	0,00
1/213000-728600	Entgelte für sonstige Leistungen	2 000,66	658,61	658,61	0,00
	Summe 213000 Sonderschule	2 790,56	6 007,69	6 007,69	0,00
214000	Polytechnische Schule				
1/214000-600000	Strom	398,87	2 860,45	2 860,45	0,00
1/214000-600300	Wärme	806,36	932,99	932,99	0,00
1/214000-618300	Instandhaltung von sonstigen Anlagen (SW)	22,25	0,00	0,00	0,00
1/214000-631000	Telekommunikationsdienste	88,02	72,08	72,08	0,00
1/214000-631200	Telekommunikationsdienste Mobiltelefonie	11,84	11,47	11,47	0,00
1/214000-659000	Geldverkehrsspesen	72,86	73,39	73,39	0,00
1/214000-700510	Mietzinse	124,41	136,66	136,66	0,00
1/214000-728300	Entgelte für sonstige Leistungen Winterdienst	90,95	96,82	96,82	0,00
1/214000-728600	Entgelte für sonstige Leistungen	2 000,67	658,61	658,61	0,00
	Summe 214000 Polytechnische Schule	3 616,23	4 842,47	4 842,47	0,00
219200	Schulzentrum Hart und Sporthalle				
6/219200+860000	Transfers von Bund, Bundesfonds und Bundeskammern	0,00	11 400,00	11 400,00	0,00
	Summe 219200 Schulzentrum Hart und Sporthalle	0,00	-11 400,00	-11 400,00	0,00
219300	Sanierung VS u. NMS Doppl				
6/219300+860000	Transfers von Bund, Bundesfonds und Bundeskammern	0,00	6 000,00	6 000,00	0,00
	Summe 219300 Sanierung VS u. NMS Doppl	0,00	-6 000,00	-6 000,00	0,00
240000	Kindergärten				
1/240000-042000	Betriebsausstattung	75 685,45	0,00	0,00	0,00
1/240000-400000	Gwg d. Anlagevermögens	27,00	3 890,53	3 242,11	648,42
1/240000-400100	Gwg d. Anlagevermögens	0,00	2 368,03	1 973,35	394,68
1/240000-420500	Sonstige Roh- und Hilfsstoffe	0,00	211,15	175,95	35,20
1/240000-430000	Lebensmittel	15 908,35	23 508,47	21 371,35	2 137,12
1/240000-430100	Lebensmittel	31,73	65,44	59,49	5,95
1/240000-454000	Reinigungsmittel	367,51	59,03	49,19	9,84
1/240000-457000	Druckwerke	0,00	376,47	340,88	35,59
1/240000-459000	Sonst. Verbrauchsgüter	0,00	4,30	3,58	0,72
1/240000-600000	Strom	719,21	3 433,37	2 861,14	572,23
1/240000-600100	Gas	410,00	609,00	507,50	101,50
1/240000-600300	Wärme	3 456,59	3 943,01	3 285,83	657,18
1/240000-613300	Instandhaltung von sonstigen Grundstückseinrichtungen	0,00	1 463,70	1 219,75	243,95

Konto	Bezeichnung	Saldo Brutto 31.12.2021	Saldo Brutto 31.12.2022	Netto	USt
1/240000-614000	Instandhaltung von Gebäuden	4 052,61	2 847,88	2 373,21	474,67
1/240000-618000	Instandh.Von Sonstigen Anlagen (Werkzeug)	0,00	110,42	92,02	18,40
1/240000-631000	Telekommunikationsdienste	297,53	25,02	20,85	4,17
1/240000-631100	Telekommunikationsdienste Internet	82,68	84,30	70,25	14,05
1/240000-631200	Telekommunikationsdienste Mobiltelefonie	252,32	436,80	364,00	72,80
1/240000-700510	Mietzinse	489,93	442,18	368,46	73,72
1/240000-710100	Öffentl. Abgaben (Ausgaben) Wasser	0,00	255,00	231,82	23,18
1/240000-720700	Kostenersätze (Kostenbeiträge) für Leistungen	982,00	255,00	255,00	0,00
1/240000-728000	Entgelte für sonstige Leistungen	0,00	25,22	23,24	1,98
1/240000-728100	Entgelte für sonstige Leistungen	1 412,27	627,70	523,08	104,62
1/240000-728200	Entgelte für sonstige Leistungen	0,00	1 600,16	1 333,48	266,68
1/240000-728300	Entgelte für sonstige Leistungen Winterdienst	1 982,27	2 406,52	2 005,44	401,08
1/240000-728700	Entgelte Für Sonst. Leist.Von Einzelpersonen	172,45	0,00	0,00	0,00
1/240000-728800	Entgelte f. sonst. Leistungen	0,00	3 210,91	2 675,76	535,15
1/240000-757000	Lfd. Transferzahlungen an private Organisationen ohne Erwerbszweck	0,00	4 940,00	4 940,00	0,00
1/240000-768000	Zuw.Ohne Gegenleist.An Phys.Personen	0,00	226,80	226,80	0,00
	Summe 240000 Kindergärten	106 329,90	57 426,41	50 593,53	6 832,88
240248	Spielplatzneuerrichtung Kindergarten und Hort Haag				
5/240248-006000	Sonstige Grundstückseinrichtungen	0,00	50 085,60	41 738,00	8 347,60
	Summe 240248 Spielplatzneuerrichtung Kindergarten und Hort Haag	0,00	50 085,60	41 738,00	8 347,60
240310	KG Rufing - Einrichtung				
5/240310-061000	Im Bau befindliche Gebäude und Bauten	19 963,06	0,00	0,00	0,00
	Summe 240310 KG Rufing - Einrichtung	19 963,06	0,00	0,00	0,00
240700	Kindergartenfreifahrt				
1/240700-621000	Transporte	3 566,08	3 860,96	3 509,96	351,00
	Summe 240700 Kindergartenfreifahrt	3 566,08	3 860,96	3 509,96	351,00
240800	Krabbelstuben				
1/240800-042000	Betriebsausstattung	4 297,75	1 694,00	1 411,67	282,33
1/240800-400000	Gwg d. Anlagevermögens	948,64	761,12	634,26	126,86
1/240800-400100	Gwg d. Anlagevermögens	2 007,72	721,09	600,91	120,18
1/240800-430000	Lebensmittel	3 335,88	3 760,53	3 418,64	341,89
1/240800-454000	Reinigungsmittel	102,12	0,00	0,00	0,00
1/240800-457000	Druckwerke	74,00	0,00	0,00	0,00
1/240800-459000	Sonst. Verbrauchsgüter	26,03	0,00	0,00	0,00
1/240800-600000	Strom	281,60	1 994,86	1 662,38	332,48

Konto	Bezeichnung	Saldo Brutto 31.12.2021	Saldo Brutto 31.12.2022	Netto	USt
1/240800-600300	Wärme	1 228,04	1 350,12	1 125,10	225,02
1/240800-613300	Instandhaltung von sonstigen Grundstückseinrichtungen	0,00	384,19	320,16	64,03
1/240800-631000	Telekommunikationsdienste	109,70	25,02	20,85	4,17
1/240800-631200	Telekommunikationsdienste Mobiltelefonie	93,89	168,40	140,33	28,07
1/240800-700510	Mietzinse (Betriebsko.)	134,37	186,76	155,62	31,14
1/240800-720700	Kostenbeiträge (Kostenersätze) für Leistungen	1 956,00	3 042,00	3 042,00	0,00
1/240800-728100	Entgelte für sonstige Leistungen	35,34	34,88	29,06	5,82
1/240800-728200	Entgelte für sonstige Leistungen	108,96	0,00	0,00	0,00
1/240800-728300	Entgelte für sonstige Leistungen Winterdienst	480,14	525,71	438,08	87,63
1/240800-728500	Entgelte für sonstige Leistungen	0,00	200,01	166,67	33,34
1/240800-768000	Zuw.Ohne Gegenleist.An Phys.Personen	0,00	127,60	127,60	0,00
Summe 240800 Krabbelstuben		15 220,18	14 976,29	13 293,33	1 682,96
250000	Schülerhorte				
1/250000-042000	Betriebsausstattung	10 233,46	0,00	0,00	0,00
1/250000-430000	Lebensmittel	4 915,51	10 565,36	9 604,87	960,49
1/250000-454000	Reinigungsmittel	106,06	0,00	0,00	0,00
1/250000-457000	Druckwerke	12,06	217,90	194,68	23,22
1/250000-459500	Sonstige Verbrauchsgüter	0,00	1 043,10	869,24	173,86
1/250000-600000	Strom	296,70	435,24	362,70	72,54
1/250000-600100	Gas	103,00	134,00	111,67	22,33
1/250000-600300	Wärme	925,49	1 080,39	900,32	180,07
1/250000-613300	Instandhaltung von sonstigen Grundstückseinrichtungen	0,00	990,55	825,46	165,09
1/250000-614000	Instandhaltung von Gebäuden	0,00	82,20	68,50	13,70
1/250000-631000	Telekommunikationsdienste	93,24	0,00	0,00	0,00
1/250000-631100	Telekommunikationsdienste Internet	58,68	58,68	48,90	9,78
1/250000-631200	Telekommunikationsdienste Mobiltelefonie	114,72	166,60	138,83	27,77
1/250000-700510	Mietzinsen Mobilien	367,85	370,92	309,09	61,83
1/250000-720700	Kostenbeiträge (Kostenersätze) für Leistungen	358,00	336,00	336,00	0,00
1/250000-728100	Entgelte für sonstige Leistungen	35,34	34,88	29,06	5,82
1/250000-728300	Entgelte für sonstige Leistungen Winterdienst	419,70	465,63	388,02	77,61
1/250000-728800	Entgelte f. sonst. Leistungen	50,48	0,00	0,00	0,00
Summe 250000 Schülerhorte		18 090,29	15 981,45	14 187,34	1 794,11
262000	Sportplätze				
1/262000-613000	Instandhaltung von sonstigen Grundstückseinrichtungen	0,00	348,00	348,00	0,00
1/262000-619100	Instandhaltung von Sonderanlagen	336,00	0,00	0,00	0,00
1/262000-710100	Öffentl. Abgaben (Ausgaben) Wasser	0,00	34,00	34,00	0,00

Konto	Bezeichnung	Saldo Brutto 31.12.2021	Saldo Brutto 31.12.2022	Netto	USt
1/262000-711100	Gebühren für die Benützung von Gemeindeeinrichtungen und Anlagen gemäß FAG	0,00	12,00	12,00	0,00
	Summe 262000 Sportplätze	336,00	394,00	394,00	0,00
263000	Turn- u. Sporthalle Hart				
1/263000-455000	Chem. U.Sonst. Artver- Wandte Mittel	0,00	451,58	451,58	0,00
1/263000-600000	Strom	1 108,29	2 197,37	2 197,37	0,00
1/263000-600300	Wärme	2 240,55	2 592,42	2 592,42	0,00
1/263000-631000	Telekommunikationsdienste	29,05	22,97	22,97	0,00
1/263000-631200	Telekommunikationsdienste Mobiltelefonie	6,00	14,40	14,40	0,00
1/263000-700510	Mietzinse	58,95	64,71	64,71	0,00
1/263000-728300	Entgelte für sonstige Leistungen Winterdienst	984,00	1 020,00	1 020,00	0,00
2/263000+811000	Einnahmen Aus Vermietungen	4 587,50	2 748,00	2 748,00	0,00
	Summe 263000 Turn- u. Sporthalle Hart	-160,66	3 615,45	3 615,45	0,00
263100	Mehrzweckhalle Leonding				
1/263100-042000	Betriebsausstattung	8 245,98	0,00	0,00	0,00
1/263100-400000	Gwg d. Anlagevermögens	792,50	0,00	0,00	0,00
1/263100-454000	Reinigungsmittel	48,17	259,57	259,57	0,00
1/263100-600300	Wärme	1 277,18	1 528,40	1 528,40	0,00
1/263100-631000	Telekommunikationsdienste	55,83	45,18	45,18	0,00
1/263100-700510	Miet- und Pachtaufwand	174,11	440,92	440,92	0,00
2/263100+811000	Einnahmen Aus Vermietungen	4 209,00	280,00	280,00	0,00
	Summe 263100 Mehrzweckhalle Leonding	6 384,77	1 994,07	1 994,07	0,00
264000	Eislaufplätze				
1/264000-042000	Amts-, Betriebs- und Geschäftsausstattung	0,00	4 618,80	4 618,80	0,00
1/264000-400000	Gwg d. Anlagevermögens	1 005,15	0,00	0,00	0,00
1/264000-452000	Treibstoffe	0,00	164,39	164,39	0,00
	Summe 264000 Eislaufplätze	1 005,15	4 783,19	4 783,19	0,00
269000	Sonst. Einrichtungen u. Maßnahmen Förderungen Sport				
1/269000-413000	Handelswaren	69,82	0,00	0,00	0,00
1/269000-757600	Lfd. Transferzahl. an private Org. ohne Erwerbszweck	8 000,00	0,00	0,00	0,00
	Summe 269000 Sonst. Einrichtungen u. Maßnahmen Förderungen Sport	8 069,82	0,00	0,00	0,00
269100	Bahnengolf				
1/269100-614000	Instandhaltung von Gebäuden	0,00	110,22	91,85	18,37
1/269100-700510	Miet- und Pachtaufwand	48,75	40,75	33,96	6,79
	Summe 269100 Bahnengolf	48,75	150,97	125,81	25,16

Konto	Bezeichnung	Saldo Brutto 31.12.2021	Saldo Brutto 31.12.2022	Netto	USt
273000	Stadtbücherei (Leonding)				
1/273000-430000	Lebensmittel	0,00	3,98	3,62	0,36
1/273000-457000	Druckwerke	89,50	851,27	775,43	75,84
1/273000-631200	Telekommunikationsdienste Mobiltelefonie	6,00	20,40	17,00	3,40
1/273000-700500	Miet- und Pachtaufwand	0,00	21,57	17,97	3,60
1/273000-725000	Bibliotheks- Erfordernisse	0,00	483,09	402,58	80,51
1/273000-728500	Entgelte für sonstige Leistungen	40,20	49,70	41,40	8,30
	Summe 273000 Stadtbücherei (Leonding)	135,70	1 430,01	1 258,00	172,01
311000	44er Haus				
1/311000-600100	Gas	217,00	293,00	244,17	48,83
1/311000-614000	Instandhaltung von Gebäuden	0,00	1 316,99	1 097,49	219,50
1/311000-700510	Miet- und Pachtaufwand	19,65	21,57	17,97	3,60
1/311000-710100	Öffentl. Abgaben (Ausgaben) Wasser	0,00	11,00	10,00	1,00
1/311000-711100	Gebühren für die Benützung von Gemeindeeinrichtungen und Anlagen gemäß FAG	0,00	26,00	23,64	2,36
1/311000-728300	Entgelte für sonstige Leistungen Winterdienst	285,60	312,00	260,00	52,00
	Summe 311000 44er Haus	522,25	1 980,56	1 653,27	327,29
320000	Musikschule				
1/320000-600300	Wärme	836,00	857,00	857,00	0,00
1/320000-614000	Instandhaltung von Gebäuden	0,00	2 266,26	2 033,81	232,45
1/320000-700510	Miet- und Pachtaufwand	104,39	114,64	114,64	0,00
1/320000-710100	Öffentl. Abgaben (Ausgaben) Wasser	0,00	36,00	36,00	0,00
1/320000-711100	Gebühren für die Benützung von Gemeindeeinrichtungen und Anlagen gemäß FAG	0,00	77,00	77,00	0,00
1/320000-728000	Entgelte für sonstige Leistungen	420,00	0,00	0,00	0,00
	Summe 320000 Musikschule	1 360,39	3 350,90	3 118,45	232,45
330000	Förderung v. Schrift U. Sprache				
1/330000-430000	Lebensmittel	0,00	44,18	39,86	4,32
	Summe 330000 Förderung v. Schrift U. Sprache	0,00	44,18	39,86	4,32
360100	Stadtmuseum - Turm 9				
1/360100-600000	Strom	114,00	0,00	0,00	0,00
1/360100-600100	Gas	350,00	461,00	384,17	76,83
1/360100-614000	Instandhaltung von Gebäuden	0,00	3 898,75	3 248,96	649,79
1/360100-631000	Telekommunikationsdienste	26,93	26,84	22,37	4,47
1/360100-631100	Telekommunikationsdienste Internet	228,00	228,00	190,00	38,00

Konto	Bezeichnung	Saldo Brutto 31.12.2021	Saldo Brutto 31.12.2022	Netto	USt
1/360100-700510	Miet- und Pachtaufwand	19,65	21,57	17,97	3,60
	Summe 360100 Stadtmuseum - Turm 9	738,58	4 636,16	3 863,47	772,69
360200	Museumslager				
1/360200-400000	Gwg d. Anlagevermögens	46,35	0,00	0,00	0,00
1/360200-600100	Gas	313,51	481,61	401,34	80,27
1/360200-614000	Instandhaltung von Gebäuden	0,00	124,93	104,11	20,82
1/360200-631200	Telekommunikationsdienste Mobiltelefonie	6,00	6,00	5,00	1,00
1/360200-710100	Öffentl. Abgaben (Ausgaben) Wasser	0,00	7,28	6,62	0,66
1/360200-711100	Gebühren für die Benützung von Gemeindeeinrichtungen und Anlagen gemäß FAG	0,00	26,46	24,05	2,41
1/360200-728000	Entgelte für sonstige Leistungen	252,29	0,00	0,00	0,00
	Summe 360200 Museumslager	618,15	646,28	541,12	105,16
369000	Sonstige Einrichtungen u. Maßnahmen				
1/369000-042100	Amts-, Betriebs- und Geschäftsausstattung	1 500,00	0,00	0,00	0,00
1/369000-728100	Entgelte für sonstige Leistungen	19 205,17	18 054,07	18 054,07	0,00
	Summe 369000 Sonstige Einrichtungen u. Maßnahmen	20 705,17	18 054,07	18 054,07	0,00
381000	Massnahmen D.Kultur- Pflege				
1/381000-400000	Gwg d. Anlagevermögens	429,80	0,00	0,00	0,00
1/381000-728000	Entgelte für sonstige Leistungen	0,00	880,00	800,00	80,00
	Summe 381000 Massnahmen D.Kultur- Pflege	429,80	880,00	800,00	80,00
381300	Stadtteilbelegung				
1/381300-457000	Druckwerke	1 350,00	0,00	0,00	0,00
1/381300-459000	Sonst. Verbrauchsgüter	0,00	2 486,00	2 200,00	286,00
1/381300-600100	Gas	35,21	54,09	45,07	9,02
1/381300-710100	Öffentl. Abgaben (Ausgaben) Wasser	0,00	0,82	0,75	0,07
1/381300-711100	Gebühren für die Benützung von Gemeindeeinrichtungen und Anlagen gemäß FAG	0,00	2,97	2,70	0,27
1/381300-723000	Amtspauschalien und Repräsentationsausg.	0,00	71,99	60,62	11,37
1/381300-728000	Entgelte für sonstige Leistungen	1 014,12	88,77	74,52	14,25
	Summe 381300 Stadtteilbelegung	2 399,33	2 704,64	2 383,66	320,98
422000	Aktivtreffs				
1/422000-400000	Gwg d. Anlagevermögens	0,00	299,00	249,17	49,83
1/422000-400200	Gwg d. Anlagevermögens	0,00	133,87	111,56	22,31
1/422000-430000	Lebensmittel	179,86	79,94	72,67	7,27
1/422000-457000	Druckwerke	68,94	64,88	58,97	5,91
1/422000-600100	Gas	264,51	486,99	405,83	81,16

Konto	Bezeichnung	Saldo Brutto 31.12.2021	Saldo Brutto 31.12.2022	Netto	USt
1/422000-600300	Wärme	-119,30	72,00	60,00	12,00
1/422000-614000	Instandhaltung von Gebäuden	9 434,31	1 649,44	1 374,52	274,92
1/422000-631200	Telekommunikationsdienste	72,00	72,00	60,00	12,00
1/422000-700510	Miet- und Pachtaufwand	117,89	129,42	107,83	21,59
1/422000-710100	Öffentl. Abgaben (Ausgaben) Wasser	0,00	39,93	36,30	3,63
1/422000-711100	Gebühren für die Benützung von Gemeindeeinrichtungen und Anlagen gemäß FAG	0,00	24,81	22,56	2,25
1/422000-728200	Entgelte für sonstige Leistungen	212,12	209,10	174,24	34,86
1/422000-728300	Entgelte für sonstige Leistungen Winterdienst	1 078,80	1 192,80	994,00	198,80
1/422000-728500	Entgelte für sonstige Leistungen	0,00	120,00	120,00	0,00
2/422000+810100	Nebenerlöse	0,00	134,40	112,00	22,40
1/422000-400100	Gwg d. Anlagevermögens	11,93	0,00	0,00	0,00
1/422000-430100	Lebensmittel	189,31	0,00	0,00	0,00
1/422000-618000	Instandh.Von Sonstigen Anlagen (Werkzeug)	145,47	0,00	0,00	0,00
1/422000-631000	Telekommunikationsdienste	133,14	0,00	0,00	0,00
	Summe 422000 Tagesheimstätten	11 788,98	4 439,78	3 735,65	704,13
422400	Aktivtreff Holzheim - behindertengerechter Eingang				
5/422400-010000	Gebäude	0,00	23 756,76	19 797,30	3 959,46
	Summe 422400 Aktivtreff Holzheim - behindertengerechter Eingang	0,00	23 756,76	19 797,30	3 959,46
423000	Essen Auf Rädern				
1/423000-768000	Sonstige laufende Transferzahlungen an priv. Haushalte	263,68	227,20	227,20	0,00
	Summe 423000 Essen Auf Rädern	263,68	227,20	227,20	0,00
429000	Freie Wohlfahrt - Son. Einr. u. Massn.				
1/429000-413000	Handelswaren	0,00	126,00	126,00	0,00
1/429000-631200	Telekommunikationsdienste Mobiltelefonie	20,40	20,40	20,40	0,00
1/429000-728000	Entgelte für sonstige Leistungen	96,00	0,00	0,00	0,00
1/429000-754000	Lfd. Transferzahlungen an sonstige Träger des öff. Rechts	0,00	3 319,01	3 319,01	0,00
1/429000-755000	Lfd.Transferzlg.an Unternehmungen (ohne Finanzunternehmungen)	8 931,78	6 222,25	6 222,25	0,00
1/429000-755100	Lfd. Transferzahl.an Unternehmungen (ohne Finanzunternehmungen)	9 062,92	9 297,36	9 297,36	0,00
1/429000-757100	Lfd. Transferzahl. an private Org. ohne Erwerbszweck	4 345,12	0,00	0,00	0,00
1/429000-757400	Lfd. Transferzahl. an private Org. ohne Erwerbszweck	0,00	1 500,00	1 500,00	0,00
1/429000-768100	Zuw.Ohne Gegenleist. An Phys.Personen	0,00	2 880,00	2 880,00	0,00
	Summe 429000 Freie Wohlfahrt - Son. Einr. u. Massn.	22 456,22	23 365,02	23 365,02	0,00
439000	Sonstige Einrichtungen Und Massnahmen				
1/439000-600100	Gas	24,28	37,30	37,30	0,00
1/439000-710100	Öffentl. Abgaben (Ausgaben) Wasser	0,00	0,56	0,56	0,00

Konto	Bezeichnung	Saldo Brutto 31.12.2021	Saldo Brutto 31.12.2022	Netto	USt
1/439000-711100	Gebühren für die Benützung von Gemeindeeinrichtungen und Anlagen gemäß FAG	0,00	2,05	2,05	0,00
1/439000-728400	Entgelte für sonstige Leistungen (Jugend-Taxi-App)	1 470,00	0,00	0,00	0,00
	Summe 439000 Sonstige Einrichtungen Und Massnahmen	1 494,28	39,91	39,91	0,00
439200	Jugendzentrum Leoni (Verein I.S.I)				
1/439200-600100	Gas	90,00	107,00	89,17	17,83
1/439200-710100	Öffentl. Abgaben (Ausgaben) Wasser	0,00	2,34	2,13	0,21
1/439200-711100	Gebühren für die Benützung von Gemeindeeinrichtungen und Anlagen gemäß FAG	0,00	8,52	7,75	0,77
1/439200-728300	Entgelte für sonstige Leistungen Winterdienst	48,00	54,00	45,00	9,00
	Summe 439200 Jugendzentrum Leoni (Verein I.S.I)	138,00	171,86	144,05	27,81
439300	Jugendcafé Harter Plateau				
1/439300-600100	Gas	120,00	142,00	142,00	0,00
1/439300-728300	Entgelte für sonstige Leistungen Winterdienst	98,40	110,40	110,40	0,00
	Summe 439300 Jugendcafé Harter Plateau	218,40	252,40	252,40	0,00
469000	Sonstige Massnahmen Eltern-Kind-Zentren				
1/469000-042000	Betriebsausstattung	1 047,59	0,00	0,00	0,00
1/469000-400000	Gwg d. Anlagevermögens	84,05	0,00	0,00	0,00
1/469000-430000	Lebensmittel	2,90	9,45	8,59	0,86
1/469000-457100	Druckwerke	0,00	239,51	215,02	24,49
1/469000-459000	Sonst. Verbrauchsgüter	41,31	0,00	0,00	0,00
1/469000-600100	Gas	70,49	115,01	95,84	19,17
1/469000-600300	Wärme	162,97	176,97	147,47	29,50
1/469000-613300	Instandhaltung von sonstigen Grundstückseinrichtungen	0,00	54,88	45,73	9,15
1/469000-631000	Telekommunikationsdienste	66,32	0,00	0,00	0,00
1/469000-631200	Telekommunikationsdienste	0,00	43,20	36,00	7,20
1/469000-700510	Miet- und Pachtaufwand	58,95	43,14	35,94	7,20
1/469000-710100	Öffentl. Abgaben (Ausgaben) Wasser	0,00	10,07	9,15	0,92
1/469000-711100	Gebühren für die Benützung von Gemeindeeinrichtungen und Anlagen gemäß FAG	0,00	12,19	11,08	1,11
1/469000-728300	Entgelte für sonstige Leistungen Winterdienst	204,00	228,00	190,00	38,00
	Summe 469000 Sonstige Massnahmen Eltern-Kind-Zentren	1 738,58	932,42	794,82	137,60
469100	Sonstige Maßnahmen Jubiläumsgeschenke				
1/469100-413000	Handelswaren	1 529,85	0,00	0,00	0,00
	Summe 469100 Sonstige Maßnahmen Jubiläumsgeschenke	1 529,85	0,00	0,00	0,00

Konto	Bezeichnung	Saldo Brutto 31.12.2021	Saldo Brutto 31.12.2022	Netto	USt
469200	Sonstige Maßnahmen Familienförderung allgemein				
1/469200-430000	Lebensmittel	0,00	352,58	352,58	0,00
	Summe 469200 Sonstige Maßnahmen Familienförderung allgemein	0,00	352,58	352,58	0,00
510000	Medizinische Bereich- Versorgung				
1/510000-728200	Entgelte für sonstige Leistungen	180,00	1 451,00	1 451,00	0,00
	Summe 510000 Medizinische Bereich- Versorgung	180,00	1 451,00	1 451,00	0,00
519100	Sonstige Einrichtungen und Maßnahmen - Corona-Virus				
1/519100-430000	Lebensmittel	261,01	0,00	0,00	0,00
1/519100-459000	Sonstige Verbrauchsgüter	3 969,00	0,00	0,00	0,00
1/519100-728000	Entgelte für sonstige Leistungen	12,00	0,00	0,00	0,00
	Summe 519100 Sonstige Einrichtungen und Maßnahmen - Corona-Virus	4 242,01	0,00	0,00	0,00
520000	Natur- u. Landschafts- Schutz				
1/520000-728100	Entgelte für sonstige Leistungen (Klimabündnis-Veranstaltung)	0,00	2 136,58	2 136,58	0,00
	Summe 520000 Natur- u. Landschafts- Schutz	0,00	2 136,58	2 136,58	0,00
611000	Landesstraßen B				
5/611000-002210	Ausgaben f. Straßenbauten (Ausbau)	-60 987,42	0,00	0,00	0,00
	Summe 611000 Landesstraßen B	-60 987,42	0,00	0,00	0,00
612000	Gemeindestrassen				
1/612000-002000	Straßenbauten	19 680,00	0,00	0,00	0,00
1/612000-003000	Grundstücke zu Straßenbauten	0,00	2 832,18	2 832,18	0,00
1/612000-400000	Geringwertige Wirtschaftsgüter (GWG)	6 324,00	0,00	0,00	0,00
1/612000-611100	Sonstige Instandhaltung Straßenbauten	26 201,68	15 467,52	15 467,52	0,00
1/612000-728500	Entgelte für sonstige Leistungen	2 186,20	2 226,12	2 226,12	0,00
5/612000-002000	Ausgaben F.Strassen- Bauten (Grunderwerb)	2 484,54	0,00	0,00	0,00
5/612000-060100	Im Bau befindliche Grundstückseinrichtungen - Straßenbauten (Projektierung u. Ausbau)	135 123,11	133 117,38	133 117,38	0,00
5/612000-060200	Im Bau befindliche Grundstückseinrichtungen - Geh- u. Radwege (Projektierung u. Ausbau)	23 010,72	59 367,45	59 367,45	0,00
	Summe 612000 Gemeindestrassen	215 010,25	213 010,65	213 010,65	0,00
639200	Hochwasserschutzmaßnahmen für Oberflächenwässer				
5/639200-062000	Im Bau befindliche Sonderanlagen	4 257,00	9 003,16	9 003,16	0,00
	Summe 639200 Hochwasserschutzmaßnahmen für Oberflächenwässer	4 257,00	9 003,16	9 003,16	0,00

Konto	Bezeichnung	Saldo Brutto 31.12.2021	Saldo Brutto 31.12.2022	Netto	USt
640000	Einrichtungen U.Mass- Nahmen Nach der Stvo				
1/640000-459000	Sonst. Verbrauchsgüter	1 208,87	0,00	0,00	0,00
1/640000-619000	Instandhaltung von Sonderanlagen	24 816,30	7 700,30	7 700,30	0,00
	Summe 640000 Einrichtungen U.Mass- Nahmen Nach der Stvo	26 025,17	7 700,30	7 700,30	0,00
690000	Verkehr, Sonstiges				
1/690000-728000	Entgelte für sonstige Leistungen	0,00	36 254,90	36 254,90	0,00
1/690000-728100	Entgelte für sonstige Leistungen	942,00	1 033,08	1 033,08	0,00
1/690000-755200	Lfd. Transferzahl.an Unternehmungen (Nacht-AST)	0,00	3 849,38	3 849,38	0,00
2/690000+861000	Laufende Transferzahlungen von Ländern, Landesfonds, Landeskammern	406 372,47	0,00	0,00	0,00
	Summe 690000 Verkehr, Sonstiges	-405 430,47	41 137,36	41 137,36	0,00
789000	Sonstige Einrichtungen u. Maßnahmen				
1/789000-775000	Kapitaltransferzlg.an Untern. (ohne Fin.untern.)	0,00	624,00	624,00	0,00
	Summe 789000 Sonstige Einrichtungen u. Maßnahmen	0,00	624,00	624,00	0,00
801000	Liegenschaftsverwaltung				
1/801000-042200	Amtsausstattung	1 086,16	0,00	0,00	0,00
1/801000-400100	Gwg d. Anlagevermögens	0,00	57,98	55,08	2,90
1/801000-400300	Gwg d. Anlagevermögens	684,59	575,21	546,45	28,76
1/801000-590200	Freiw.Sozialleistungen Aus- u Weiterbildung	0,00	557,00	536,90	20,10
1/801000-728400	Entgelte für sonstige Leistungen	0,00	7 464,60	7 091,37	373,23
	Summe 801000 Liegenschaftsverwaltung	1 770,75	8 654,79	8 229,80	424,99
814000	Winterdienst				
1/814000-400000	Gwg d. Anlagevermögens	3 239,08	1 478,54	1 478,54	0,00
1/814000-409000	Geringw. Ersatzteile	0,00	897,53	897,53	0,00
1/814000-455000	Chem. U.Sonst. Artver- Wandte Mittel	3 280,38	0,00	0,00	0,00
1/814000-459000	Sonst. Verbrauchsgüter	3 500,96	910,59	910,59	0,00
1/814000-616000	Instandh.Von Maschinen U.Maschin.Anlagen	944,93	0,00	0,00	0,00
1/814000-728300	Entgelte für sonstige Leistungen	1 787,17	1 945,10	1 945,10	0,00
	Summe 814000 Winterdienst	12 752,52	5 231,76	5 231,76	0,00
814100	Straßenreinigung				
1/814100-409000	Geringw. Ersatzteile	79,95	0,00	0,00	0,00
1/814100-617000	Instandh.V.Fahrzeugen	420,00	0,00	0,00	0,00
1/814100-729010	Sonstige Ausgaben	35,20	0,00	0,00	0,00
	Summe 814100 Straßenreinigung	535,15	0,00	0,00	0,00

Konto	Bezeichnung	Saldo Brutto 31.12.2021	Saldo Brutto 31.12.2022	Netto	USt
815000	Park- und Gartenanlagen, Kinderspielplätze				
1/815000-409000	Geringw. Ersatzteile	0,00	84,00	84,00	0,00
1/815000-459100	Sonstige Verbrauchsgüter	0,00	1 113,05	1 113,05	0,00
1/815000-613000	Instandhaltung von sonstigen Grundstückseinrichtungen	0,00	1 254,79	1 254,79	0,00
1/815000-617000	Instandh.V.Fahrzeugen	258,43	49,30	49,30	0,00
1/815000-619100	Instandhaltung von Sonderanlagen	336,92	0,00	0,00	0,00
1/815000-710100	Öffentl. Abgaben (Ausgaben) Wasser	0,00	65,52	65,52	0,00
1/815000-728000	Entgelte für sonstige Leistungen	0,00	1 403,94	1 403,94	0,00
1/815000-728300	Entgelte für sonstige Leistungen Winterdienst	385,20	429,36	429,36	0,00
	Summe 815000 Park- und Gartenanlagen, Kinderspielplätze	980,55	4 399,96	4 399,96	0,00
816000	Oeffentl. Beleuchtung				
1/816000-050100	Sonderanlagen Baumeisterarbeiten	0,00	4 250,69	4 250,69	0,00
1/816000-600000	Strom	135,60	1 190,00	1 190,00	0,00
1/816000-611000	Instandhaltung von Nebenanlagen Strassenbauten (Regie)	50 745,08	43 007,10	43 007,10	0,00
	Summe 816000 Oeffentl. Beleuchtung	50 880,68	48 447,79	48 447,79	0,00
817000	Friedhöfe				
1/817000-400200	Gwg d. Anlagevermögens	324,31	0,00	0,00	0,00
1/817000-409000	Geringw. Ersatzteile	392,00	0,00	0,00	0,00
1/817000-600100	Gas	113,00	144,00	144,00	0,00
1/817000-614000	Instandhaltung von Gebäuden	0,00	159,08	132,56	26,52
1/817000-631200	Telekommunikationsdienste Mobiltelefonie	0,00	28,00	28,00	0,00
1/817000-700000	Miet- und Pachtaufwand	23,73	0,00	0,00	0,00
1/817000-710100	Öffentl. Abgaben (Ausgaben) Wasser	0,00	80,00	80,00	0,00
1/817000-711100	Gebühren für die Benützung von Gemeindevorrichtungen und Anlagen gemäß FAG	0,00	51,00	51,00	0,00
1/817000-728000	Entgelte für sonstige Leistungen	2 969,25	2 448,13	2 448,13	0,00
	Summe 817000 Friedhöfe	3 822,29	2 910,21	2 883,69	26,52
820000	Wirtschaftshof Fuchselbachstr.				
1/820000-020000	Maschinen U.Maschin. Anlagen - Anschaffung	25 980,00	0,00	0,00	0,00
1/820000-040000	Fahrzeuge-Anschaffung	0,00	332,39	332,39	0,00
1/820000-042100	Betriebsausstattung	0,00	9 054,08	8 739,16	314,92
1/820000-400000	Gwg d. Anlagevermögens	74,83	124,02	119,71	4,31
1/820000-409000	Geringw. Ersatzteile	267,29	0,00	0,00	0,00
1/820000-430000	Lebensmittel	86,02	0,00	0,00	0,00
1/820000-452000	Treibstoffe	11 469,23	0,00	0,00	0,00
1/820000-459000	Sonst. Verbrauchsgüter	97,71	1 237,90	1 200,27	37,63

Konto	Bezeichnung	Saldo Brutto 31.12.2021	Saldo Brutto 31.12.2022	Netto	USt
1/820000-600000	Strom	38,00	0,00	0,00	0,00
1/820000-600100	Gas	915,00	1 439,00	1 389,12	49,88
1/820000-614000	Instandhaltung von Gebäuden	932,09	845,64	816,23	29,41
1/820000-617000	Instandh.V.Fahrzeugen	1 032,72	479,90	479,90	0,00
1/820000-631100	Telekommunikationsdienste Internet	25,20	33,60	32,43	1,17
1/820000-631200	Telekommunikationsdienste Mobiltelefonie	647,29	716,58	691,66	24,92
1/820000-700500	Miet- und Pachtaufwand	0,00	698,40	674,11	24,29
1/820000-700510	Miete Arbeitsbekleidung	2 953,14	1 601,76	1 546,04	55,72
1/820000-710100	Öffentl. Abgaben (Ausgaben) Wasser	0,00	77,62	76,15	1,47
1/820000-711100	Gebühren für die Benützung von Gemeindeeinrichtungen und Anlagen gemäß FAG	0,00	64,14	62,92	1,22
1/820000-728000	Entgelte für sonstige Leistungen	90,00	90,00	88,43	1,57
1/820000-728500	Entgelte für sonstige Leistungen Fahrtauglichkeitsprüfung	30,00	0,00	0,00	0,00
2/820000+816300	Kostenersätze Treibstoff	4 649,93	4 441,53	4 441,53	0,00
	Summe 820000 Wirtschaftshof Füchselbachstr.	39 988,59	12 353,50	11 806,99	546,51
820022	Wirtschaftshof Sandgasse Dach- und Fassadensanierung				
5/820022-010000	Gebäude	531,37	0,00	0,00	0,00
	Summe 820022 Wirtschaftshof Sandgasse Dach- und Fassadensanierung	531,37	0,00	0,00	0,00
820100	Wirtschaftshof Sandgasse				
1/820100-600100	Gas	310,00	544,00	525,08	18,92
1/820100-614000	Instandhaltung von Gebäuden	0,00	419,14	404,56	14,58
1/820100-710100	Öffentl. Abgaben (Ausgaben) Wasser	0,00	20,00	19,62	0,38
1/820100-711100	Gebühren für die Benützung von Gemeindeeinrichtungen und Anlagen gemäß FAG	0,00	43,00	42,18	0,82
	Summe 820100 Wirtschaftshof Sandgasse	310,00	1 026,14	991,44	34,70
820200	Wirtschaftshof Bachweg				
1/820200-400000	Gwg d. Anlagevermögens	32,46	0,00	0,00	0,00
1/820200-459000	Sonst. Verbrauchsgüter	0,00	11,07	10,68	0,39
1/820200-600100	Gas	242,00	356,00	343,62	12,38
1/820200-614000	Instandhaltung von Gebäuden	0,00	327,14	315,76	11,38
1/820200-631100	Telekommunikationsdienste	0,00	8,40	8,11	0,29
1/820200-631200	Telekommunikationsdienste Mobiltelefonie	14,40	28,80	27,80	1,00
1/820200-710100	Öffentl. Abgaben (Ausgaben) Wasser	0,00	41,00	40,22	0,78
1/820200-711100	Gebühren für die Benützung von Gemeindeeinrichtungen und Anlagen gemäß FAG	0,00	37,00	36,30	0,70
	Summe 820200 Wirtschaftshof Bachweg	288,86	809,41	782,49	26,92
831000	Freizeitzentrum (Freibad)				
1/831000-010000	Gebäude	0,00	671,56	559,63	111,93

Konto	Bezeichnung	Saldo Brutto 31.12.2021	Saldo Brutto 31.12.2022	Netto	USt
1/831000-400000	Gwg d. Anlagevermögens	14,98	150,22	125,18	25,04
1/831000-454000	Reinigungsmittel	0,00	64,92	54,10	10,82
1/831000-459000	Sonst. Verbrauchsgüter	0,00	10,99	9,16	1,83
1/831000-600000	Strom	4 249,80	0,00	0,00	0,00
1/831000-613300	Instandhaltung von sonstigen Grundstückseinrichtungen	0,00	54,88	45,73	9,15
1/831000-614000	Instandhaltung von Gebäuden	19 770,06	10 311,18	8 592,65	1 718,53
1/831000-617000	Instandh.V.Fahrzeugen	160,27	0,00	0,00	0,00
1/831000-618100	Instandh. von Sonstigen Anlagen (Werkzeug)	1 023,96	0,00	0,00	0,00
1/831000-631000	Telekommunikationsdienste	12,54	12,35	10,29	2,06
1/831000-631200	Telekommunikationsdienste Mobiltelefonie	18,00	24,43	20,36	4,07
1/831000-700510	Mietzinse	63,60	69,84	58,20	11,64
1/831000-710100	Öffentl. Abgaben (Ausgaben) Wasser	0,00	121,00	110,00	11,00
1/831000-711100	Gebühren für die Benützung von Gemeindeeinrichtungen und Anlagen gemäß FAG	0,00	1 176,00	1 069,09	106,91
1/831000-728000	Entgelte für sonstige Leistungen	0,00	600,05	500,04	100,01
1/831000-728200	Entgelte für sonstige Leistungen	480,00	0,00	0,00	0,00
1/831000-728300	Entgelte für sonstige Leistungen Winterdienst	420,00	453,60	378,00	75,60
	Summe 831000 Freizeitzentrum (Freibad)	26 213,21	13 721,02	11 532,43	2 188,59
831022	Freizeitanlage - div. Adaptierungen und Sanierungen				
5/831022-614000	Instandhaltung von Gebäuden und Bauten	10 485,52	0,00	0,00	0,00
	Summe 831022 Freizeitanlage - div. Adaptierungen und Sanierungen	10 485,52	0,00	0,00	0,00
831025	Freizeitanlage - Außenumbau				
5/831025-062000	Im Bau befindliche technische Anlagen/Fahrzeuge/Maschinen	0,00	57 214,11	47 678,42	9 535,69
	Summe 831025 Freizeitanlage - Außenumbau	0,00	57 214,11	47 678,42	9 535,69
831100	Panorama Wellness Center				
1/831100-454000	Reinigungsmittel	129,11	121,01	100,84	20,17
1/831100-455000	Chemische u. sonstige artverwandte Mittel	0,00	1 172,39	976,99	195,40
1/831100-457000	Druckwerke	25,80	46,00	41,82	4,18
1/831100-459000	Sonst. Verbrauchsgüter	67,20	0,00	0,00	0,00
1/831100-614000	Instandhaltung von Gebäuden	0,00	1 736,15	1 446,79	289,36
1/831100-631000	Telekommunikationsdienste Festnetz	12,54	12,35	10,29	2,06
1/831100-631100	Telekommunikationsdienste Internet	8,41	8,40	7,00	1,40
1/831100-631200	Telekommunikationsdienste Mobiltelefonie	11,99	4,16	3,47	0,69
1/831100-700510	Mietzinse	265,37	269,77	224,80	44,97
1/831100-710100	Öffentl. Abgaben (Ausgaben) Wasser	0,00	179,00	162,72	16,28
1/831100-711100	Gebühren für die Benützung von Gemeindeeinrichtungen und Anlagen gemäß FAG	0,00	79,00	71,81	7,19
1/831100-728300	Entgelte für sonstige Leistungen Winterdienst	444,00	477,60	398,00	79,60

Konto	Bezeichnung	Saldo Brutto 31.12.2021	Saldo Brutto 31.12.2022	Netto	USt
2/831100+810000	Leistungserlöse	102,50	2 526,30	2 235,66	290,64
	Summe 831100 Panorama Wellness Center	861,92	1 579,53	1 208,87	370,66
840000	Grundbesitz				
1/840000-710100	Öffentl. Abgaben (Ausgaben) Wasser	0,00	13,00	13,00	0,00
	Summe 840000 Grundbesitz	0,00	13,00	13,00	0,00
846000	Wohn- und Geschäfts- Gebäude				
1/846000-600000	Strom	142,00	0,00	0,00	0,00
1/846000-600100	Gas	418,00	545,00	522,01	22,99
1/846000-614000	Instandhaltung von Gebäuden	677,48	586,86	489,05	97,81
1/846000-614100	Instandhaltung von Gebäuden	0,00	1 071,44	955,45	115,99
1/846000-710100	Öffentl. Abgaben (Ausgaben) Wasser	0,00	358,38	328,16	30,22
1/846000-711100	Gebühren für die Benützung von Gemeindeeinrichtungen und Anlagen gemäß FAG	0,00	332,86	305,79	27,07
1/846000-728300	Entgelte für sonstige Leistungen Winterdienst	629,76	674,94	562,45	112,49
	Summe 846000 Wohn- und Geschäfts- Gebäude	1 867,24	3 569,48	3 162,91	406,57
846300	Rathaus - Geschäfte und Tiefgarage				
1/846300-614000	Instandhaltung von Gebäuden	0,00	140,28	116,90	23,38
1/846300-728000	Entgelte für sonstige Leistungen	105,55	322,22	268,52	53,70
1/846300-728300	Entgelte für sonstige Leistungen Winterdienst	299,32	325,63	271,36	54,27
2/846300+811110	Einnahmen aus Vermietungen TG	14,53	0,00	0,00	0,00
	Summe 846300 Rathaus - Geschäfte und Tiefgarage	390,34	788,13	656,78	131,35
846310	Rathaus - Garage Betonsanierung und Entwässerung				
5/846310-061000	Im Bau befindliche Gebäude und Bauten	0,00	19 080,02	15 900,01	3 180,01
	Summe 846310 Rathaus - Garage Betonsanierung und Entwässerung	0,00	19 080,02	15 900,01	3 180,01
846600	Turm 13				
1/846600-710100	Öffentl. Abgaben (Ausgaben) Wasser	0,00	11,00	11,00	0,00
	Summe 846600 Turm 13	0,00	11,00	11,00	0,00
849000	Einsatzzentrum Hart				
1/849000-614000	Instandhaltung von Gebäuden	0,00	268,11	268,11	0,00
	Summe 849000 Einsatzzentrum Hart	0,00	268,11	268,11	0,00
850000	Betriebe der Wasserversorgung				
1/850000-020000	Maschinen und maschinelle Anlagen	51 960,00	0,00	0,00	0,00
1/850000-413000	Wasser- Bezugskosten	143 155,78	0,00	0,00	0,00

Konto	Bezeichnung	Saldo Brutto 31.12.2021	Saldo Brutto 31.12.2022	Netto	USt
1/850000-413100	Wasser- Bezugskosten (Zählermiete)	18 273,20	0,00	0,00	0,00
1/850000-600000	Strom	0,00	1 213,00	1 010,83	202,17
1/850000-619000	Instandhaltung von Sonderanlagen	39 520,70	0,00	0,00	0,00
1/850000-619100	Instandhaltung von Sonderanlagen	15 509,47	12 802,25	11 638,40	1 163,85
1/850000-728000	Entgelte für sonstige Leistungen	14 400,00	0,00	0,00	0,00
2/850000+852000	Gebühren	227 304,50	208 163,77	189 239,79	18 923,98
2/850000+852100	Zählermiete	16 741,56	24 132,25	21 938,41	2 193,84
	Summe 850000 Betriebe der Wasserversorgung	38 773,09	-218 280,77	-198 528,97	-19 751,80
850100	Betriebe der Wasserversorgung - Erweiterungen				
5/850100-062000	Im Bau befindliche Sonderanlagen Wasserleitungen	46 551,05	124 267,50	104 968,38	19 299,12
	Summe 850100 Betriebe der Wasserversorgung - Erweiterungen	46 551,05	124 267,50	104 968,38	19 299,12
851000	Betriebe der Abwasser- Beseitigung				
1/851000-020000	Maschinen und maschinelle Anlagen	25 980,00	0,00	0,00	0,00
1/851000-600000	Strom	143,62	-244,65	-203,87	-40,78
1/851000-612000	Instandhaltung von Wasser- und Abwasserbauten und -anlagen	0,00	3 571,08	2 975,90	595,18
1/851000-619000	Instandhaltung von Sonderanlagen	2 525,10	3 613,80	3 011,50	602,30
1/851000-728000	Entgelte für sonstige Leistungen	13 435,04	6 734,76	5 664,80	1 069,96
1/851000-728200	Entgelte für sonstige Leistungen Kanalverrechnung	0,00	315,00	315,00	0,00
2/851000+852000	Gebühren	214 175,55	195 635,46	177 850,42	17 785,04
	Summe 851000 Betriebe der Abwasser- Beseitigung	-172 091,79	-181 645,47	-166 087,09	-15 558,38
851200	Betriebe der Abwasserbeseitigung - Erweiterungen u. Sanierungen				
5/851200-062000	Im Bau befindliche Sonderanlagen Kanal	1 668,84	52 429,41	43 691,18	8 738,23
	Summe 851200 Betriebe der Abwasserbeseitigung - Erweiterungen u. Sanierungen	1 668,84	52 429,41	43 691,18	8 738,23
852000	Müllbeseitigung				
1/852000-040000	Fahrzeuge-Anschaffung	8 400,00	0,00	0,00	0,00
1/852000-400000	Gwg d. Anlagevermögens	36,23	0,00	0,00	0,00
1/852000-409000	Geringw. Ersatzteile	0,00	663,22	552,68	110,54
1/852000-617000	Instandh.V.Fahrzeugen	3 477,56	0,00	0,00	0,00
1/852000-700500	Mietzinse	729,41	0,00	0,00	0,00
1/852000-710200	Öffentliche Gebühren Sonstiges	79,08	84,26	70,22	14,04
1/852000-729010	Sonstige Ausgaben (Abfallentsorgung)	67 199,20	65 728,15	59 752,86	5 975,29
1/852000-729011	Sonstige Ausgaben	0,00	-871,87	-792,61	-79,26
1/852000-729020	Sonstige Ausgaben (Bioabfall)	111 655,08	110 987,71	100 852,46	10 135,25
1/852000-729021	Sonstige Ausgaben (Grünschnitt)	0,00	1 443,16	1 311,96	131,20
2/852000+810000	Leistungserlöse (VK Müllsäcke)	67,76	0,00	0,00	0,00

Konto	Bezeichnung	Saldo Brutto 31.12.2021	Saldo Brutto 31.12.2022	Netto	USt
2/852000+829100	Sonstige Einnahmen Schadenersätze	111,03	0,00	0,00	0,00
	Summe 852000 Müllbeseitigung	191 397,77	178 034,63	161 747,57	16 287,06
852100	Müllbeseitigung Grünschnitt, Betreuu. Sammelinseln				
1/852100-631100	Telekommunikationsdienste Internet	3,60	3,60	3,00	0,60
1/852100-631200	Telekommunikationsdienste Mobiltelefonie	14,40	14,40	12,00	2,40
1/852100-710100	Öffentl. Abgaben (Ausgaben) Wasser	33,99	34,40	31,28	3,12
	Summe 852100 Müllbeseitigung Grünschnitt, Betreuu. Sammelinseln	51,99	52,40	46,28	6,12
894100	Kürnberghalle				
1/894100-010000	Gebäude und Bauten	0,00	1 343,12	1 119,27	223,85
1/894100-042000	Betriebsausstattung	17 516,34	0,00	0,00	0,00
1/894100-454000	Reinigungsmittel	502,85	0,00	0,00	0,00
1/894100-600000	Strom	881,96	9 503,69	7 919,74	1 583,95
1/894100-600100	Gas	10,00	9,00	7,50	1,50
1/894100-600300	Wärme	3 184,00	3 735,00	3 112,50	622,50
1/894100-614000	Instandhaltung von Gebäuden	1 386,50	1 941,93	1 621,38	320,55
1/894100-618100	Instandh. von Sonstigen Anlagen (Werkzeug)	0,00	1 246,26	1 246,26	0,00
1/894100-631000	Telekommunikationsdienste	33,82	34,15	28,46	5,69
1/894100-631200	Telekommunikationsdienste Mobiltelefonie	3,60	4,03	3,36	0,67
1/894100-700510	Mietzinse	1 884,88	842,98	702,48	140,50
1/894100-710100	Öffentl. Abgaben (Ausgaben) Wasser	0,00	85,00	77,27	7,73
1/894100-711100	Gebühren für die Benützung von Gemeindeeinrichtungen und Anlagen gemäß FAG	0,00	192,00	174,55	17,45
1/894100-728000	Entgelte für sonstige Leistungen	540,00	799,82	666,51	133,31
1/894100-728300	Entgelte für sonstige Leistungen Winterdienst	1 055,40	873,60	728,00	145,60
2/894100+810000	Erträge aus Leistungen	1 612,50	26 034,70	20 997,97	5 036,73
	Summe 894100 Kürnberghalle	25 386,85	-5 424,12	-3 590,69	-1 833,43
894200	Veranstaltungszentrum Doppl Punkt				
1/894200-600100	Gas	168,00	250,00	208,33	41,67
1/894200-600300	Wärme	813,78	858,81	715,67	143,14
1/894200-614000	Instandhaltung von Gebäuden	512,16	23 531,46	19 615,53	3 915,93
1/894200-631200	Telekommunikationsdienste Mobiltelefonie	18,00	18,43	15,36	3,07
1/894200-700510	Miet- und Pachttaufwand	19,65	21,57	17,97	3,60
1/894200-710100	Öffentl. Abgaben (Ausgaben) Wasser	0,00	230,00	209,09	20,91
1/894200-711100	Gebühren für die Benützung von Gemeindeeinrichtungen und Anlagen gemäß FAG	0,00	172,00	156,36	15,64
1/894200-728000	Entgelte für sonstige Leistungen	480,00	793,07	660,89	132,18
	Summe 894200 Veranstaltungszentrum Doppl Punkt	2 011,59	25 875,34	21 599,20	4 276,14

Rechnungsabschluss 2022

Stadtgemeinde Leonding

Nachweis Lieferantenverbindlichkeiten

Konto	Bezeichnung	Saldo Brutto 31.12.2021	Saldo Brutto 31.12.2022	Netto	USt
894230	VH Dopplpunkt - Sanierung				
5/894230-010000	Gebäude	0,00	878,19	731,82	146,37
	Summe 894230 VH Dopplpunkt - Sanierung	0,00	878,19	731,82	146,37
899100	Kulturbetrieb				
1/899100-759000	Laufende Transferzahlungen an netto-veranschlagte Unternehmungen	30 000,00	0,00	0,00	0,00
	Summe 899100 Kulturbetrieb	30 000,00	0,00	0,00	0,00
900000	Gesond. Verwaltung				
1/900000-400300	Gwg d. Anlagevermögens	0,00	766,87	728,53	38,34
1/900000-590200	Freiw.Sozialleistungen Aus- u Weiterbildung	-648,00	-330,00	-313,50	-16,50
1/900000-640000	Beratungskosten	900,00	900,00	855,00	45,00
	Summe 900000 Gesond. Verwaltung	252,00	1 336,87	1 270,03	66,84
	Gesamt	Brutto 31.12.2021	Brutto 31.12.2022	Netto	USt
		1 062 987,23	1 006 280,21	944 696,11	61 584,10

Verbindlichkeiten

Konto	Bezeichnung	Saldo lt. Konto 31.12.2021	Saldo lt. Konto 31.12.2022	Offen	Differenz
331000	Kurzfristige Verbindlichkeiten aus Lieferungen und Leistungen	1 062 987,23	1 005 751,12	1 005 751,12	0,00
332000	Langfristige Verbindlichkeiten aus Lieferungen und Leistungen	0,00	529,09	529,09	0,00
333000	Kurzfristige Verbindlichkeiten aus Abgaben	0,00	0,00	0,00	0,00
335000	Sonstige langfristige Verbindlichkeiten	0,00	0,00	0,00	0,00
Summe		1 062 987,23	1 006 280,21	1 006 280,21	0,00

Anlagenspiegel Einzelkonten Kapitaltransfer (Anlage 6g)

MVAG	Ansatz Konto	Bezeichnung	Inbetrieb- nahme	RND	ND	Buchwert 31.12.2021	Zugänge/ + Umbuchungen	Abgänge/ -	Wertaufholung+/ Wertminderung-	Abschreibung	Buchwert 31.12.2022
1313	Investitionszuschüsse von übrigen					-1 350,00	0,00	0,00	0,00	-787,50	-562,50
	010000	Hauptverwaltung Zentralamt				-1 350,00	0,00	0,00	0,00	-787,50	-562,50
	4/0150001/00005	KT PKW Renault LL-809A	27.12.2016	1,5	8,0	-1 350,00	0,00	0,00	0,00	-787,50	-562,50
1311	Investitionszuschüsse von Trägern öffentlichen Rechts					-2 233 689,23	0,00	0,00	0,00	-70 910,76	-2 162 778,47
	029000	Amtsgebäude				-2 233 689,23	0,00	0,00	0,00	-70 910,76	-2 162 778,47
	2/0060001/19162	KTZ Land BZ Amtsgebäude 2003	03.09.2003	30,5	39,5	-442 900,63	0,00	0,00	0,00	-14 060,34	-428 840,29
	2/0060001/19163	KTZ Land BZ Amtsgebäude 2004	18.08.2004	30,5	39,5	-196 689,61	0,00	0,00	0,00	-6 244,11	-190 445,50
	2/0060001/19164	KTZ Land BZ Amtsgebäude 2005	13.10.2005	30,5	39,5	-200 787,30	0,00	0,00	0,00	-6 374,20	-194 413,10
	2/0060001/19165	KTZ Land BZ Amtsgebäude 2006	21.07.2006	30,5	39,5	-302 096,40	0,00	0,00	0,00	-9 590,36	-292 506,04
	2/0060001/19166	KTZ Land BZ Amtsgebäude 2007	26.01.2007	30,5	39,5	-369 497,99	0,00	0,00	0,00	-11 730,09	-357 767,90
	2/0060001/19167	KTZ Land BZ Amtsgebäude 2008	12.11.2008	30,5	39,5	-101 349,79	0,00	0,00	0,00	-3 217,45	-98 132,34
	2/0060001/19168	KTZ Land BZ Amtsgebäude 2009	04.12.2009	30,5	39,5	-103 653,17	0,00	0,00	0,00	-3 290,58	-100 362,59
	2/0060001/19169	KTZ Land BZ Amtsgebäude 2010	15.10.2010	30,5	39,5	-106 063,73	0,00	0,00	0,00	-3 367,10	-102 696,63
	2/0060001/19170	KTZ Land BZ Amtsgebäude 2012	12.12.2012	30,5	39,5	-111 237,56	0,00	0,00	0,00	-3 531,35	-107 706,21
	2/0060001/19160	KTZ Land LZ Amtsgebäude 2003	03.09.2003	30,5	39,5	-16 694,02	0,00	0,00	0,00	-529,97	-16 164,05
	2/0060001/19161	KTZ Land LZ Amtsgebäude 2005	12.01.2005	30,5	39,5	-5 914,22	0,00	0,00	0,00	-187,75	-5 726,47
	2/0060001/19159	KTZ Land LZ Fernwärme Amtsgebäude 2016	07.04.2016	30,5	39,0	-4 355,39	0,00	0,00	0,00	-138,27	-4 217,12
	2/0060001/19171	KTZ von Gemeinden Amtsgebäude 2003	03.09.2003	30,5	39,5	-272 449,42	0,00	0,00	0,00	-8 649,19	-263 800,23
1313	Investitionszuschüsse von übrigen					-53 611,58	0,00	0,00	0,00	-1 701,95	-51 909,63
	029000	Amtsgebäude				-53 611,58	0,00	0,00	0,00	-1 701,95	-51 909,63
	2/0060001/19172	KTZ von Unternehmungen Amtsgebäude 2003	03.09.2003	30,5	39,5	-53 611,58	0,00	0,00	0,00	-1 701,95	-51 909,63
1311	Investitionszuschüsse von Trägern öffentlichen Rechts					-433 001,77	0,00	0,00	0,00	-22 371,56	-410 630,21
	163100	Freiwillige Feuerwehr Leonding				-433 001,77	0,00	0,00	0,00	-22 371,56	-410 630,21
	4/0150002/19699	KT KDO LL-429A	31.12.2011	13,0	25,0	-4 296,17	0,00	0,00	0,00	-306,87	-3 989,30
	4/0370001/19698	KT LFA LL-873A Ausstattung	17.12.2018	5,5	10,0	-1 118,00	0,00	0,00	0,00	-172,00	-946,00
	2/0060001/18097	KTZ Land BZ Gebäude FF Leonding 1992	01.12.1992	19,5	50,0	-712,34	0,00	0,00	0,00	-34,75	-677,59
	4/0150002/19335	KTZ Land BZ TLF LL-780A 1. HJ 2016	17.02.2016	16,5	25,0	-56 595,75	0,00	0,00	0,00	-3 234,04	-53 361,71
	4/0150002/19336	KTZ Land BZ TLF LL-780A 1. HJ 2017	04.05.2017	16,5	25,0	-59 111,10	0,00	0,00	0,00	-3 377,78	-55 733,32
	2/0060001/18095	KTZ Land LZ Fernwärme FF Leonding 2016	07.04.2016	19,5	28,5	-2 338,54	0,00	0,00	0,00	-114,08	-2 224,46
	2/0060001/18093	KTZ Land LZ Gebäude FF Leonding 1992	01.12.1992	19,5	28,0	-76 322,58	0,00	0,00	0,00	-3 723,05	-72 599,53
	2/0060001/18096	KTZ Land LZ Gebäude FF Leonding 1993	01.01.1993	19,5	50,0	-14 390,79	0,00	0,00	0,00	-701,99	-13 688,80
	4/0150002/19334	KTZ Sonst. öff. Träger TLF LL-780A 2015	29.09.2015	16,5	25,0	-67 812,50	0,00	0,00	0,00	-3 875,00	-63 937,50
	4/0150002/19459	KTZ Land BZ LFA LL-873A	23.05.2019	21,0	25,0	-75 504,00	0,00	0,00	0,00	-3 432,00	-72 072,00
	4/0150002/19458	KTZ Land LZ LFA LL-873A	01.04.2019	21,0	25,0	-74 800,00	0,00	0,00	0,00	-3 400,00	-71 400,00

MVAG	Ansatz Konto	Bezeichnung	Inbetrieb- nahme	RND	ND	Buchwert 31.12.2021	Zugänge/ + Umbuchungen	Abgänge/ -	Wertaufholung+/ Wertminderung-	Abschreibung	Buchwert 31.12.2022
1313	Investitionszuschüsse von übrigen					-7 123,44	0,00	0,00	0,00	-347,48	-6 775,96
	163100	Freiwillige Feuerwehr Leonding				-7 123,44	0,00	0,00	0,00	-347,48	-6 775,96
	2/0060001/18098	KTZ von priv. Org. Gebäude FF Leonding 1992	01.12.1992	19,5	50,0	-7 123,44	0,00	0,00	0,00	-347,48	-6 775,96
1311	Investitionszuschüsse von Trägern öffentlichen Rechts					-147 915,22	0,00	0,00	0,00	-7 024,57	-140 890,65
	163200	Freiwillige Feuerwehr Hart				-147 915,22	0,00	0,00	0,00	-7 024,57	-140 890,65
	4/0150002/19710	KT ELF LL-362A	09.05.2006	7,5	25,0	-1 387,75	0,00	0,00	0,00	-163,26	-1 224,49
	4/0150002/19711	KT KDO LL-764A	02.10.2012	13,5	25,0	-10 875,00	0,00	0,00	0,00	-750,00	-10 125,00
	4/0150002/19712	KT RLF LL-815A	21.12.2016	18,5	25,0	-83 460,00	0,00	0,00	0,00	-4 280,00	-79 180,00
	2/0060001/18111	KTZ Land LZ gestreckt Gebäude FF Hart 1985 und 1986	31.12.2000	27,5	50,0	-14 044,80	0,00	0,00	0,00	-492,80	-13 552,00
	2/0060001/18116	KTZ von Gemeinden Gebäude FF Hart 2000	31.12.2000	27,5	50,0	-35 394,74	0,00	0,00	0,00	-1 241,92	-34 152,82
	2/0060001/18117	KTZ von Träger öffentl. Rechts Gebäude FF Hart 2000	31.12.2000	27,5	50,0	-2 752,93	0,00	0,00	0,00	-96,59	-2 656,34
1313	Investitionszuschüsse von übrigen					-23 184,01	0,00	0,00	0,00	-813,47	-22 370,54
	163200	Freiwillige Feuerwehr Hart				-23 184,01	0,00	0,00	0,00	-813,47	-22 370,54
	2/0060001/18112	KTZ von priv. Org. gestreckt Gebäude FF Hart 1985	31.12.2000	27,5	50,0	-23 184,01	0,00	0,00	0,00	-813,47	-22 370,54
1311	Investitionszuschüsse von Trägern öffentlichen Rechts					-1 689 913,89	0,00	0,00	0,00	-79 353,81	-1 610 560,08
	163300	Freiwillige Feuerwehr Rufing				-40 426,10	0,00	0,00	0,00	-3 675,10	-36 751,00
	4/0150002/19311	KTZ Land BZ SF-A LL-742A 2008	12.11.2008	10,0	25,0	-10 326,52	0,00	0,00	0,00	-938,77	-9 387,75
	4/0150002/19310	KTZ Land LZ SF-A LL-742A 2008	14.04.2008	10,0	25,0	-12 320,00	0,00	0,00	0,00	-1 120,00	-11 200,00
	4/0150002/19312	KTZ Sonst. öff. Träger SF-A LL-742A 1. HJ 2008	28.03.2008	10,0	25,0	-8 800,00	0,00	0,00	0,00	-800,00	-8 000,00
	4/0150002/19313	KTZ Sonst. öff. Träger SF-A LL-742A 2. HJ 2008	31.12.2008	10,0	25,0	-8 979,58	0,00	0,00	0,00	-816,33	-8 163,25
	211002	Volksschule Hart				-15 498,25	0,00	0,00	0,00	-553,51	-14 944,74
	4/0040013/18507	BZ u. LZ für Spielgeräte Schulzentrum Hart Zugang 1. Halb	30.06.2017	27,0	33,0	-15 498,25	0,00	0,00	0,00	-553,51	-14 944,74
	212001	Mittelschule Leonding				-4 846,15	0,00	0,00	0,00	-1 384,61	-3 461,54
	4/0180001/19721	KT Smartboard 7275	23.01.2019	2,5	7,0	-4 846,15	0,00	0,00	0,00	-1 384,61	-3 461,54
	212003	Mittelschule Doppl-Hart				-4 846,15	0,00	0,00	0,00	-1 384,61	-3 461,54
	4/0180001/19722	KT Smartboard 7275	23.01.2019	2,5	7,0	-4 846,15	0,00	0,00	0,00	-1 384,61	-3 461,54
	240005	Kindergarten Rufing				-38 448,86	0,00	0,00	0,00	-3 075,90	-35 372,96
	3/0060001/18128	KTZ Land BZ Gebäude KIGA Rufing 1994	08.09.1994	11,5	40,0	-567,76	0,00	0,00	0,00	-45,42	-522,34
	3/0060001/18129	KTZ Land BZ Gebäude KIGA Rufing 1995	01.07.1995	11,5	40,0	-6 987,78	0,00	0,00	0,00	-559,02	-6 428,76
	3/0060001/18130	KTZ Land BZ Gebäude KIGA Rufing 1996	01.07.1996	11,5	40,0	-11 952,77	0,00	0,00	0,00	-956,22	-10 996,55
	3/0060001/18131	KTZ Land LZ Gebäude KIGA Rufing 1995	01.07.1995	11,5	40,0	-6 987,78	0,00	0,00	0,00	-559,02	-6 428,76
	3/0060001/18132	KTZ Land LZ Gebäude KIGA Rufing 1996	01.07.1996	11,5	40,0	-11 952,77	0,00	0,00	0,00	-956,22	-10 996,55

MVAG	Ansatz Konto	Bezeichnung	Inbetrieb- nahme	RND	ND	Buchwert 31.12.2021	Zugänge/ + Umbuchungen -	Abgänge/ -	Wertaufholung+/ Wertminderung-	Abschreibung	Buchwert 31.12.2022
	240006	Kindergarten Doppl-Hart Sandgasse				-14 434,04	0,00	0,00	0,00	-2 062,00	-12 372,04
	3/0060001/18136	KTZ Land BZ KIGA Doppl-Hart Sandgasse 1990	01.01.1990	6,0	40,0	-10 435,07	0,00	0,00	0,00	-1 490,72	-8 944,35
	3/0060001/18134	KTZ Land LZ KIGA Doppl-Hart Sandgasse 1990	01.01.1990	6,0	40,0	-652,19	0,00	0,00	0,00	-93,17	-559,02
	3/0060001/18135	KTZ Land LZ KIGA Doppl-Hart Sandgasse 1991	01.01.1991	6,0	40,0	-3 346,78	0,00	0,00	0,00	-478,11	-2 868,67
	240007	Kindergarten Larnhauserweg				-82 073,42	0,00	0,00	0,00	-3 492,48	-78 580,94
	5/0040013/18378	KTZ Land BZ Spielplatz KIGA Larnhauserweg 2015	24.09.2015	22,5	27,0	-13 055,54	0,00	0,00	0,00	-555,55	-12 499,99
	5/0040013/18379	KTZ Land BZ Spielplatz KIGA Larnhauserweg 2016	23.11.2016	22,5	27,0	-13 505,75	0,00	0,00	0,00	-574,71	-12 931,04
	5/0040013/18380	KTZ Land BZ Spielplatz KIGA Larnhauserweg 2017	04.10.2017	22,5	27,0	-13 988,08	0,00	0,00	0,00	-595,24	-13 392,84
	5/0040013/18381	KTZ Land BZ Spielplatz KIGA Larnhauserweg 2018	23.11.2018	22,5	27,0	-14 506,18	0,00	0,00	0,00	-617,28	-13 888,90
	5/0040013/18329	KTZ Land LZ Spielplatz KIGA Larnhauserweg 2012	31.12.2012	22,5	27,0	-27 017,87	0,00	0,00	0,00	-1 149,70	-25 868,17
	240008	Kindergarten Richterstraße				-28 151,37	0,00	0,00	0,00	-1 706,13	-26 445,24
	3/0060001/18139	KTZ Bund Gebäude KIGA Richterstraße 1998	01.07.1998	15,5	40,0	-7 643,54	0,00	0,00	0,00	-463,24	-7 180,30
	3/0060001/18143	KTZ Land BZ Gebäude KIGA Richterstraße 2002	01.01.2002	15,5	40,0	-6 772,44	0,00	0,00	0,00	-410,45	-6 361,99
	3/0060001/18140	KTZ Land LZ Gebäude KIGA Richterstraße 1998	01.07.1998	15,5	40,0	-3 821,77	0,00	0,00	0,00	-231,62	-3 590,15
	3/0060001/18141	KTZ Land LZ Gebäude KIGA Richterstraße 2001	01.01.2001	15,5	40,0	-3 816,35	0,00	0,00	0,00	-231,29	-3 585,06
	3/0060001/18142	KTZ Land LZ Gebäude KIGA Richterstraße 2002	01.01.2002	15,5	40,0	-2 851,55	0,00	0,00	0,00	-172,82	-2 678,73
	3/0060001/18144	KTZ von Gemeinden Gebäude KIGA Richterstraße 1998	01.07.1998	15,5	40,0	-3 245,72	0,00	0,00	0,00	-196,71	-3 049,01
	240009	Kindergarten Haag				-141 191,62	0,00	0,00	0,00	-5 327,99	-135 863,63
	3/0060001/18170	KTZ Land BZ Gebäude KIGA Haag 2009	04.12.2009	25,5	40,0	-33 623,20	0,00	0,00	0,00	-1 268,80	-32 354,40
	3/0060001/18171	KTZ Land BZ Gebäude KIGA Haag 2010	26.08.2010	25,5	40,0	-34 508,02	0,00	0,00	0,00	-1 302,19	-33 205,83
	3/0060001/18167	KTZ Land LZ Gebäude KIGA Haag 2011	11.01.2011	25,5	40,0	-18 492,76	0,00	0,00	0,00	-697,84	-17 794,92
	3/0060001/18168	KTZ Land LZ Gebäude KIGA Haag 2012	09.10.2012	25,5	40,0	-19 263,28	0,00	0,00	0,00	-726,92	-18 536,36
	3/0060001/18169	KTZ Land LZ Gebäude KIGA Haag 2013	30.12.2013	25,5	40,0	-35 304,36	0,00	0,00	0,00	-1 332,24	-33 972,12
	240010	Kindergarten Doppl-Hart Remisenstraße				-64 406,24	0,00	0,00	0,00	-10 223,18	-54 183,06
	3/0060001/18147	KTZ Land BZ Gebäude KIGA Doppl-Hart-Remisenstraße	01.07.2009	26,5	40,0	-32 203,12	0,00	0,00	0,00	-5 111,59	-27 091,53
	3/0060001/18146	KTZ Land LZ Gebäude KIGA Doppl-Hart-Remisenstraße	01.07.2009	26,5	40,0	-32 203,12	0,00	0,00	0,00	-5 111,59	-27 091,53
	240011	Kindergarten St. Isidor				-333 842,50	0,00	0,00	0,00	-10 432,58	-323 409,92
	3/0060001/18153	KTZ Land BZ Gebäude KIGA St. Isidor 2015	25.09.2015	31,0	40,0	-64 831,18	0,00	0,00	0,00	-2 025,97	-62 805,21
	3/0060001/18154	KTZ Land BZ Gebäude KIGA St. Isidor 2016	16.11.2016	31,0	40,0	-66 560,00	0,00	0,00	0,00	-2 080,00	-64 480,00
	3/0060001/18155	KTZ Land BZ Gebäude KIGA St. Isidor 2017	04.10.2017	31,0	40,0	-68 383,55	0,00	0,00	0,00	-2 136,99	-66 246,56
	3/0060001/18151	KTZ Land LZ Gebäude KIGA St. Isidor 2016	11.05.2016	31,0	40,0	-65 684,22	0,00	0,00	0,00	-2 052,63	-63 631,59
	3/0060001/18152	KTZ Land LZ Gebäude KIGA St. Isidor 2017	22.12.2017	31,0	40,0	-68 383,55	0,00	0,00	0,00	-2 136,99	-66 246,56
	240012	Kindergarten Doppl-Hart Schulstraße				-383 227,09	0,00	0,00	0,00	-11 439,62	-371 787,47
	3/0060001/18157	KTZ Bund Gebäude KIGA Doppl-Hart Schulstraße	17.12.2015	32,5	40,0	-268 000,00	0,00	0,00	0,00	-8 000,00	-260 000,00
	3/0060001/19451	KTZ Land LZ Gebäude KIGA Doppl-Hart Schulstraße	10.12.2018	32,5	40,0	-57 221,62	0,00	0,00	0,00	-1 708,11	-55 513,51

MVAG	Ansatz Konto	Bezeichnung	Inbetrieb- nahme	RND	ND	Buchwert 31.12.2021	Zugänge/ + Umbuchungen	Abgänge/ -	Wertaufholung+/ Wertminderung-	Abschreibung	Buchwert 31.12.2022
	3/0060001/19450	KTZ Land BZ Gebäude KIGA Doppl-Hart Schulstraße	30.01.2019	32,5	40,0	-58 005,47	0,00	0,00	0,00	-1 731,51	-56 273,96
	240013	Kindergarten Berg				-511 406,14	0,00	0,00	0,00	-23 810,12	-487 596,02
	3/0060001/18163	KTZ Bund Gebäude KIGA Berg 2017	23.01.2017	34,0	40,0	-451 381,92	0,00	0,00	0,00	-12 896,63	-438 485,29
	5/0110002/18164	KTZ Bund Mobilien KIGA Berg 2017	23.01.2017	4,5	10,0	-60 024,22	0,00	0,00	0,00	-10 913,49	-49 110,73
	240808	Krabbelstube Doppl-Hart Haidfeldstraße 31a				-27 115,96	0,00	0,00	0,00	-785,98	-26 329,98
	3/0060001/19074	KTZ Land BZ Gebäude Krabbelstube Doppl-Hart Haidfelds	30.06.1996	33,5	40,0	-13 083,01	0,00	0,00	0,00	-379,22	-12 703,79
	3/0060001/19075	KTZ Land BZ Gebäude Krabbelstube Doppl-Hart Haidfelds	30.06.1997	33,5	40,0	-13 436,59	0,00	0,00	0,00	-389,47	-13 047,12
	3/0060001/19076	KTZ Land BZ Gebäude Krabbelstube Doppl-Hart Haidfelds	30.06.1998	33,5	40,0	-596,36	0,00	0,00	0,00	-17,29	-579,07
1313	Investitionszuschüsse von übrigen					-4 971,55	0,00	0,00	0,00	-144,10	-4 827,45
	240808	Krabbelstube Doppl-Hart Haidfeldstraße 31a				-4 971,55	0,00	0,00	0,00	-144,10	-4 827,45
	3/0060001/19077	KTZ von Finanzunternehmen Gebäude Krabbelstube Dopp	30.06.1998	33,5	40,0	-4 971,55	0,00	0,00	0,00	-144,10	-4 827,45
1311	Investitionszuschüsse von Trägern öffentlichen Rechts					-1 410 883,00	0,00	0,00	0,00	-78 628,90	-1 332 254,10
	250004	Hort Haag				-141 191,62	0,00	0,00	0,00	-5 327,99	-135 863,63
	3/0060001/18175	KTZ Land BZ Gebäude Hort Haag 2009	04.12.2009	25,5	40,0	-33 623,20	0,00	0,00	0,00	-1 268,80	-32 354,40
	3/0060001/18176	KTZ Land BZ Gebäude Hort Haag 2010	26.08.2010	25,5	40,0	-34 508,02	0,00	0,00	0,00	-1 302,19	-33 205,83
	3/0060001/18172	KTZ Land LZ Gebäude Hort Haag 2011	11.01.2011	25,5	40,0	-18 492,76	0,00	0,00	0,00	-697,84	-17 794,92
	3/0060001/18173	KTZ Land LZ Gebäude Hort Haag 2012	09.10.2012	25,5	40,0	-19 263,28	0,00	0,00	0,00	-726,92	-18 536,36
	3/0060001/18174	KTZ Land LZ Gebäude Hort Haag 2013	30.12.2013	25,5	40,0	-35 304,36	0,00	0,00	0,00	-1 332,24	-33 972,12
	320000	Musikschule				-611 894,81	0,00	0,00	0,00	-48 951,58	-562 943,23
	2/0060001/18186	KTZ Land BZ Gebäude Musikschule 1994	16.09.1994	11,5	40,0	-65 887,04	0,00	0,00	0,00	-5 270,96	-60 616,08
	2/0060001/18187	KTZ Land BZ Gebäude Musikschule 1995	01.01.1995	11,5	40,0	-53 981,44	0,00	0,00	0,00	-4 318,52	-49 662,92
	2/0060001/18188	KTZ Land BZ Gebäude Musikschule 1996	01.01.1996	11,5	40,0	-55 383,55	0,00	0,00	0,00	-4 430,68	-50 952,87
	2/0060001/18189	KTZ Land BZ Gebäude Musikschule 1997	01.01.1997	11,5	40,0	-56 860,44	0,00	0,00	0,00	-4 548,84	-52 311,60
	2/0060001/18190	KTZ Land BZ Gebäude Musikschule 1999	01.01.1999	11,5	40,0	-75 512,27	0,00	0,00	0,00	-6 040,98	-69 471,29
	2/0060001/18191	KTZ Land LZ Fernwärme Adaptierung Musikschule 2016	07.04.2016	11,5	20,5	-1 723,65	0,00	0,00	0,00	-137,89	-1 585,76
	2/0060001/18181	KTZ Land LZ Gebäude Musikschule 1994	16.09.1994	11,5	40,0	-55 822,73	0,00	0,00	0,00	-4 465,82	-51 356,91
	2/0060001/18182	KTZ Land LZ Gebäude Musikschule 1995	01.01.1995	11,5	40,0	-86 791,33	0,00	0,00	0,00	-6 943,31	-79 848,02
	2/0060001/18183	KTZ Land LZ Gebäude Musikschule 1996	01.01.1996	11,5	40,0	-57 997,65	0,00	0,00	0,00	-4 639,81	-53 357,84
	2/0060001/18184	KTZ Land LZ Gebäude Musikschule 1997	01.01.1997	11,5	40,0	-98 271,90	0,00	0,00	0,00	-7 861,75	-90 410,15
	2/0060001/18185	KTZ Land LZ Gebäude Musikschule 1998	01.01.1998	11,5	40,0	-3 662,81	0,00	0,00	0,00	-293,02	-3 369,79
	360100	Stadtmuseum - Turm 9				-65 739,35	0,00	0,00	0,00	-2 306,64	-63 432,71
	3/0060001/18193	KTZ Bund Gebäude Stadtmuseum - Turm 9 1999	31.12.2018	27,5	32,0	-5 998,96	0,00	0,00	0,00	-210,49	-5 788,47
	3/0060001/18194	KTZ Land LZ Gebäude Stadtmuseum - Turm 9 1999	31.12.2018	27,5	32,0	-8 998,44	0,00	0,00	0,00	-315,73	-8 682,71
	3/0060001/18195	KTZ Land LZ Gebäude Stadtmuseum - Turm 9 2000	31.12.2018	27,5	32,0	-17 996,86	0,00	0,00	0,00	-631,47	-17 365,39
	3/0060001/18196	KTZ Land LZ Gebäude Stadtmuseum - Turm 9 2001	31.12.2018	27,5	32,0	-14 997,40	0,00	0,00	0,00	-526,22	-14 471,18

MVAG	Ansatz Konto	Bezeichnung	Inbetrieb- nahme	RND	ND	Buchwert 31.12.2021	Zugänge/ + Umbuchungen	Abgänge/ -	Wertaufholung+/ Wertminderung-	Abschreibung	Buchwert 31.12.2022
	3/0060001/18197	KTZ Land LZ Gebäude Stadtmuseum - Turm 9 2002	31.12.2018	27,5	32,0	-11 969,37	0,00	0,00	0,00	-419,98	-11 549,39
	3/0060001/18198	KTZ Land LZ Gebäude Stadtmuseum - Turm 9 2003	31.12.2018	27,5	32,0	-5 778,32	0,00	0,00	0,00	-202,75	-5 575,57
	362000	Denkmalpflege unbewegliche Kulturgüter				-2 520,00	0,00	0,00	0,00	-80,00	-2 440,00
	2/0060004/18149	KTZ Land LZ Kriegerdenkmal	08.08.2003	30,5	50,0	-2 520,00	0,00	0,00	0,00	-80,00	-2 440,00
	422003	Aktivtreff Holzheim				-56 297,69	0,00	0,00	0,00	-2 395,64	-53 902,05
	3/0060001/18248	KTZ Land BZ Gebäude THS Holzheim 1998	01.07.1998	22,5	50,0	-18 168,20	0,00	0,00	0,00	-773,11	-17 395,09
	3/0060001/18246	KTZ Land LZ Gebäude THS Holzheim 1995	15.12.1995	22,5	50,0	-10 246,86	0,00	0,00	0,00	-436,04	-9 810,82
	3/0060001/18247	KTZ Land LZ Gebäude THS Holzheim 1996	01.07.1996	22,5	50,0	-27 882,63	0,00	0,00	0,00	-1 186,49	-26 696,14
	422005	Aktivtreff Untergaumberg				-40 492,48	0,00	0,00	0,00	-1 173,70	-39 318,78
	3/0060001/18251	KTZ Land BZ Gebäude THS Untergaumberg 2007	17.10.2007	33,5	50,0	-20 450,74	0,00	0,00	0,00	-592,78	-19 857,96
	3/0060001/18250	KTZ Land LZ Gebäude THS Untergaumberg 2004	08.09.2006	33,5	50,0	-20 041,74	0,00	0,00	0,00	-580,92	-19 460,82
	519000	Sonst. Einrichtungen u. Maßnahmen				-81 405,57	0,00	0,00	0,00	-7 011,44	-74 394,13
	2/0070003/18260	KTZ Land LZ Lärmschutzmaßnahmen 2000	07.07.2000	10,5	33,0	-74 387,49	0,00	0,00	0,00	-6 468,48	-67 919,01
	2/0070003/18261	KTZ Land LZ Lärmschutzmaßnahmen 2001	01.07.2001	11,5	33,0	-5 118,87	0,00	0,00	0,00	-409,51	-4 709,36
	2/0070003/18262	KTZ Land LZ Lärmschutzmaßnahmen 2003	14.04.2003	12,5	33,0	-484,03	0,00	0,00	0,00	-35,85	-448,18
	2/0070003/18263	KTZ Land LZ Lärmschutzmaßnahmen 2004	25.02.2004	13,5	33,0	-1 415,18	0,00	0,00	0,00	-97,60	-1 317,58
	611000	Landesstraßen B				-411 341,48	0,00	0,00	0,00	-11 381,91	-399 959,57
	2/0040001/19707	IVZ Geh- und Radwege Landesstraßen pauschal Klasse 1	01.01.2014	41,0	50,0	-278 507,22	0,00	0,00	0,00	-6 631,12	-271 876,10
	2/0040001/19708	IVZ Geh- und Radwege Landesstraßen pauschal Klasse 2	01.01.2004	31,0	50,0	-90 614,61	0,00	0,00	0,00	-2 831,71	-87 782,90
	2/0040001/19709	IVZ Geh- und Radwege Landesstraßen pauschal Klasse 3	01.01.1994	21,0	50,0	-42 219,65	0,00	0,00	0,00	-1 919,08	-40 300,57
1313	Investitionszuschüsse von übrigen					-4 419 270,90	0,00	0,00	0,00	-126 123,98	-4 293 146,92
	612000	Gemeindestrassen				-4 419 270,90	0,00	0,00	0,00	-126 123,98	-4 293 146,92
	2/0040006/19700	KT B01 Brücke Alhartingerweg	01.01.1980	27,0	70,0	-1 761,97	0,00	0,00	0,00	-62,93	-1 699,04
	2/0040006/19693	KT B03 Brücke Hofackerstraße	01.01.1980	27,0	70,0	-2 906,91	0,00	0,00	0,00	-103,82	-2 803,09
	2/0040006/19701	KT B06 Brücke Fellingner Straße	01.01.1980	27,0	70,0	-1 761,97	0,00	0,00	0,00	-62,93	-1 699,04
	2/0040006/19702	KT B07 Brücke Rebhahnweg	01.01.1998	45,0	70,0	-2 894,68	0,00	0,00	0,00	-62,93	-2 831,75
	2/0040006/19703	KT B09 Brücke Staudach	01.01.1980	27,0	70,0	-3 523,94	0,00	0,00	0,00	-125,86	-3 398,08
	2/0040006/19704	KT B12 Brücke Steinkellnerstraße	01.01.1980	27,0	70,0	-1 761,97	0,00	0,00	0,00	-62,93	-1 699,04
	2/0040006/19705	KT B14 Brücke zum Wirtschaftshof Fuchselbachstraße	01.01.1998	45,0	70,0	-12 157,65	0,00	0,00	0,00	-264,30	-11 893,35
	2/0040006/19706	KT B17 Brücke Hohlweg	01.01.1998	45,0	70,0	-2 894,68	0,00	0,00	0,00	-62,93	-2 831,75
	2/0040001/19694	KT Randeinfassung Zustand 1	01.01.2014	41,0	50,0	-69 546,92	0,00	0,00	0,00	-1 655,88	-67 891,04
	2/0040001/19695	KT Randeinfassung Zustand 2	01.01.2004	31,0	50,0	-10 043,49	0,00	0,00	0,00	-313,86	-9 729,63
	2/0040001/19696	KT Randeinfassung Zustand 3	01.01.1994	21,0	50,0	-3 468,95	0,00	0,00	0,00	-157,68	-3 311,27
	2/0040001/19713	KTZ Gemeindestraßen pauschal Zustand 1	01.01.2014	41,0	50,0	-1 710 890,78	0,00	0,00	0,00	-40 735,49	-1 670 155,29
	2/0040001/19714	KTZ Gemeindestraßen pauschal Zustand 2	01.01.2004	31,0	50,0	-1 991 527,68	0,00	0,00	0,00	-62 235,24	-1 929 292,44

MVAG	Ansatz Konto	Bezeichnung	Inbetrieb- nahme	RND	ND	Buchwert 31.12.2021	Zugänge/ + Umbuchungen	Abgänge/ -	Wertaufholung+/ Wertminderung-	Abschreibung	Buchwert 31.12.2022
	2/0040001/19715	KTZ Gemeindestraßen pauschal Zustand 3	01.01.1994	21,0	50,0	-257 976,13	0,00	0,00	0,00	-11 726,19	-246 249,94
	2/0040001/19716	KTZ Gemeindestraßen pauschal Zustand 4	01.01.1979	6,0	50,0	-8 499,63	0,00	0,00	0,00	-1 214,23	-7 285,40
	2/0040001/19717	KTZ Gemeindestraßen pauschal Zustand 5	01.01.1974	1,0	50,0	-193,55	0,00	0,00	0,00	-96,78	-96,77
	2/0040001/19719	KTZ / BZ f. Straßenbau 2019	01.01.2019	46,0	50,0	-337 460,00	0,00	0,00	0,00	-7 180,00	-330 280,00
1311	Investitionszuschüsse von Trägern öffentlichen Rechts					-135 896,52	0,00	0,00	0,00	-4 927,34	-130 969,18
	639200	Hochwasserschutzmaßnahmen für Oberflächenwässer				-19 354,00	0,00	0,00	0,00	-254,66	-19 099,34
	2/0470001/18718	KTZ Land LZ Schutzwasserbauliche Maßnahmen 2018	05.01.2018	75,0	80,0	-19 354,00	0,00	0,00	0,00	-254,66	-19 099,34
	815100	Kinderspielplatz Hainzenbachstraße				-18 901,10	0,00	0,00	0,00	-687,31	-18 213,79
	5/0040013/18387	KTZ Land LZ Kinderspielplatz Hainzenbachstraße 2017	25.07.2017	26,5	33,0	-18 901,10	0,00	0,00	0,00	-687,31	-18 213,79
	815101	Jugendfreifläche Hainzenbachstraße (Sportplatz)				-97 641,42	0,00	0,00	0,00	-3 985,37	-93 656,05
	5/0040013/18373	KTZ Land BZ Jugendfreifläche Hainzenbachstraße 2015	01.01.2016	23,5	30,5	-13 387,98	0,00	0,00	0,00	-546,45	-12 841,53
	5/0040013/18375	KTZ Land BZ Jugendfreifläche Hainzenbachstraße 2016	23.11.2016	23,5	30,5	-13 611,10	0,00	0,00	0,00	-555,56	-13 055,54
	5/0040013/18376	KTZ Land BZ Jugendfreifläche Hainzenbachstraße 2017	04.10.2017	23,5	30,5	-14 080,47	0,00	0,00	0,00	-574,71	-13 505,76
	5/0040013/18377	KTZ Land BZ Jugendfreifläche Hainzenbachstraße 2018	23.11.2018	23,5	30,5	-14 583,33	0,00	0,00	0,00	-595,24	-13 988,09
	5/0040013/18371	KTZ Land LZ Jugendfreifläche Hainzenbachstraße 2014	01.01.2016	23,5	30,5	-41 978,54	0,00	0,00	0,00	-1 713,41	-40 265,13
1313	Investitionszuschüsse von übrigen					-3 213,11	0,00	0,00	0,00	-131,15	-3 081,96
	815101	Jugendfreifläche Hainzenbachstraße (Sportplatz)				-3 213,11	0,00	0,00	0,00	-131,15	-3 081,96
	5/0040013/18330	KTZ von priv. Org. Jugendfreifläche Hainzenbachstraße 20	15.10.2013	23,5	30,5	-3 213,11	0,00	0,00	0,00	-131,15	-3 081,96
1311	Investitionszuschüsse von Trägern öffentlichen Rechts					-419 772,59	0,00	0,00	0,00	-40 545,72	-379 226,87
	815102	Kinderspielplatz Am Südgarten				-5 170,70	0,00	0,00	0,00	-191,51	-4 979,19
	5/0040013/18388	KTZ Land LZ Kinderspielplatz Am Südgarten 2016	12.12.2016	26,0	33,0	-5 170,70	0,00	0,00	0,00	-191,51	-4 979,19
	815104	Kinderspielplatz Ederackerstraße				-6 126,93	0,00	0,00	0,00	-207,69	-5 919,24
	5/0040013/18391	KTZ Land BZ Kinderspielplatz Ederackerstraße 2019	11.03.2019	28,5	33,0	-6 126,93	0,00	0,00	0,00	-207,69	-5 919,24
	815105	Kinderspielplatz Holzheim				-66 385,40	0,00	0,00	0,00	-2 824,90	-63 560,50
	5/0040013/18382	KTZ Land BZ Kinderspielplatz Holzheim 2015	24.09.2015	22,5	33,0	-13 055,54	0,00	0,00	0,00	-555,55	-12 499,99
	5/0040013/18383	KTZ Land BZ Kinderspielplatz Holzheim 2016	23.11.2016	22,5	33,0	-13 505,75	0,00	0,00	0,00	-574,71	-12 931,04
	5/0040013/18384	KTZ Land BZ Kinderspielplatz Holzheim 2017	04.10.2017	22,5	33,0	-13 988,08	0,00	0,00	0,00	-595,24	-13 392,84
	5/0040013/18385	KTZ Land BZ Kinderspielplatz Holzheim 2018	23.11.2018	22,5	33,0	-14 506,18	0,00	0,00	0,00	-617,28	-13 888,90
	5/0040013/18328	KTZ Land LZ Kinderspielplatz Holzheim 2012	31.12.2012	22,5	33,0	-11 329,85	0,00	0,00	0,00	-482,12	-10 847,73
	815107	Kinderspielplatz Michaelsbergstraße				-7 613,79	0,00	0,00	0,00	-287,31	-7 326,48
	5/0040013/18389	KTZ Land LZ Kinderspielplatz Michaelsbergstraße 2016	12.12.2016	25,5	33,0	-7 613,79	0,00	0,00	0,00	-287,31	-7 326,48

MVAG	Ansatz Konto	Bezeichnung	Inbetrieb- nahme	RND	ND	Buchwert 31.12.2021	Zugänge/ + Umbuchungen	Abgänge/ -	Wertaufholung+/ Wertminderung-	Abschreibung	Buchwert 31.12.2022
	815108	Kinderspielplatz Nöbauerstraße				-6 126,93	0,00	0,00	0,00	-207,69	-5 919,24
	5/0040013/18390	KTZ Land BZ Kinderspielplatz Nöbauerstraße 2019	11.03.2019	28,5	33,0	-6 126,93	0,00	0,00	0,00	-207,69	-5 919,24
	815111	Kinderspielplatz Untergaumberg				-8 286,93	0,00	0,00	0,00	-306,92	-7 980,01
	5/0040013/18572	KTZ Land LZ Kinderspielplatz Untergaumberg 2016	12.12.2016	26,0	33,0	-8 286,93	0,00	0,00	0,00	-306,92	-7 980,01
	816000	Oeffentl. Beleuchtung				-6 991,29	0,00	0,00	0,00	-332,09	-6 659,20
	2/0040001/18452	KTZ Land LZ Straßenbeleuchtung 2003	01.07.2003	13,5	33,0	-1 664,42	0,00	0,00	0,00	-114,79	-1 549,63
	2/0040001/18453	KTZ Land LZ Straßenbeleuchtung 2004	01.07.2004	14,5	33,0	-1 199,62	0,00	0,00	0,00	-77,39	-1 122,23
	2/0040001/18454	KTZ Land LZ Straßenbeleuchtung 2018	31.12.2018	28,5	33,0	-4 127,25	0,00	0,00	0,00	-139,91	-3 987,34
	817000	Friedhöfe				-83 090,94	0,00	0,00	0,00	-5 859,73	-77 231,21
	2/0060001/18458	KTZ Land BZ Aufbahnhalle Stadtfriedhof 1997	01.01.1997	23,0	50,0	-17 372,06	0,00	0,00	0,00	-723,84	-16 648,22
	2/0060001/18459	KTZ Land BZ Aufbahnhalle Stadtfriedhof 1998	01.01.1998	23,0	50,0	-17 733,98	0,00	0,00	0,00	-738,92	-16 995,06
	2/0060001/18460	KTZ Land BZ Aufbahnhalle Stadtfriedhof 2000	01.01.2000	23,0	50,0	-22 206,04	0,00	0,00	0,00	-925,25	-21 280,79
	2/0070003/18468	KTZ Land BZ Sonderanlagen Stadtfriedhof 1993	01.07.1993	3,5	33,0	-9 909,92	0,00	0,00	0,00	-2 202,20	-7 707,72
	2/0070003/18469	KTZ von Gemeinden Sonderanlagen Stadtfriedhof 2001	01.07.2001	11,5	33,0	-15 868,94	0,00	0,00	0,00	-1 269,52	-14 599,42
	820000	Wirtschaftshof Fuchselbachstr.				-56 128,94	0,00	0,00	0,00	-10 918,72	-45 210,22
	4/0150002/19697	KT Fahrzeug JCB Fastrac LL-849A	28.12.2018	5,0	10,0	-31 578,94	0,00	0,00	0,00	-5 263,16	-26 315,78
	4/0150002/19720	KT Kleinfahrzeug Multicar LL-806A	02.11.2017	3,0	10,0	-7 200,00	0,00	0,00	0,00	-1 800,00	-5 400,00
	4/0150002/19719	KT LKW Scania LL-805A	02.11.2017	3,5	10,0	-17 350,00	0,00	0,00	0,00	-3 855,56	-13 494,44
	831000	Freizeitzentrum (Freibad)				-53 000,31	0,00	0,00	0,00	-15 414,90	-37 585,41
	3/0060001/18677	KTZ Land BZ Gebäude Freizeitanlage 1996	01.07.1996	2,0	30,0	-14 410,63	0,00	0,00	0,00	-4 803,54	-9 607,09
	3/0060001/18680	KTZ Land BZ Gebäude Freizeitanlage 1997	01.07.1997	2,0	30,0	-18 668,32	0,00	0,00	0,00	-6 222,77	-12 445,55
	3/0060001/18681	KTZ Land BZ Gebäude Freizeitanlage 1998	01.07.1998	2,0	30,0	-1 549,82	0,00	0,00	0,00	-516,61	-1 033,21
	3/0060001/18673	KTZ Land LZ Gebäude Freizeitanlage 1995	16.02.1995	2,0	30,0	-3 422,53	0,00	0,00	0,00	-1 140,84	-2 281,69
	3/0060001/18675	KTZ Land LZ Gebäude Freizeitanlage 1997	01.07.1997	2,0	30,0	-3 733,66	0,00	0,00	0,00	-1 244,55	-2 489,11
	3/0060001/18676	KTZ Land LZ Gebäude Freizeitanlage 1998	01.07.1998	2,0	30,0	-774,91	0,00	0,00	0,00	-258,30	-516,61
	5/0140003/18672	KTZ Land LZ Solaranlage Freizeitanlage 2012	05.06.2012	7,5	20,0	-10 440,44	0,00	0,00	0,00	-1 228,29	-9 212,15
	831100	Panorama Wellness Center				-10 440,44	0,00	0,00	0,00	-1 228,29	-9 212,15
	5/0140003/18696	KTZ Land LZ Solaranlage PWC 2012	05.06.2012	7,5	20,0	-10 440,44	0,00	0,00	0,00	-1 228,29	-9 212,15
	846003	Liegenschaft Michaelsbergstraße 16 - Bestattung				-31 760,14	0,00	0,00	0,00	-668,63	-31 091,51
	3/0060001/18769	KTZ Bund Gebäude Michaelsbergstraße 16 2002	08.07.2002	46,5	67,0	-12 902,99	0,00	0,00	0,00	-271,64	-12 631,35
	3/0060001/18770	KTZ Bund Gebäude Michaelsbergstraße 16 2003	07.02.2003	46,5	67,0	-13 000,01	0,00	0,00	0,00	-273,68	-12 726,33
	3/0060001/18765	KTZ Land LZ Gebäude Michaelsbergstraße 16 2003	22.05.2003	46,5	67,0	-5 857,14	0,00	0,00	0,00	-123,31	-5 733,83
	846006	Liegenschaft Spillheide 5				-78 649,85	0,00	0,00	0,00	-2 097,34	-76 552,51
	3/0060001/18101	KTZ Land BZ Liegenschaft Spillheide 5 1992	01.12.1992	36,5	67,0	-969,19	0,00	0,00	0,00	-25,85	-943,34
	3/0060001/18099	KTZ Land LZ Liegenschaft Spillheide 5 1992	01.12.1992	36,5	67,0	-58 151,20	0,00	0,00	0,00	-1 550,70	-56 600,50

MVAG	Ansatz Konto	Bezeichnung	Inbetrieb- nahme	RND	ND	Buchwert 31.12.2021	Zugänge/ + Umbuchungen	Abgänge/ -	Wertaufholung+/ Wertminderung-	Abschreibung	Buchwert 31.12.2022
	3/0060001/18100	KTZ Land LZ Liegenschaft Spillheide 5 1993	01.01.1993	36,5	67,0	-19 529,46	0,00	0,00	0,00	-520,79	-19 008,67
1313	Investitionszuschüsse von übrigen					-9 691,87	0,00	0,00	0,00	-258,45	-9 433,42
	846006	Liegenschaft Spillheide 5				-9 691,87	0,00	0,00	0,00	-258,45	-9 433,42
	3/0060001/18102	KTZ von priv. Org. Liegenschaft Spillheide 5 1992	01.12.1992	36,5	67,0	-9 691,87	0,00	0,00	0,00	-258,45	-9 433,42
1311	Investitionszuschüsse von Trägern öffentlichen Rechts					-255 064,78	0,00	0,00	0,00	-8 646,26	-246 418,52
	849000	Einsatzzentrum Hart				-255 064,78	0,00	0,00	0,00	-8 646,26	-246 418,52
	3/0060001/18118	KTZ Land BZ Gebäude Rotes Kreuz Hart 2001	31.12.2001	28,5	50,0	-21 024,73	0,00	0,00	0,00	-712,70	-20 312,03
	3/0060001/18119	KTZ Land BZ Gebäude Rotes Kreuz Hart 2002	28.02.2002	28,5	50,0	-53 487,73	0,00	0,00	0,00	-1 813,14	-51 674,59
	3/0060001/18113	KTZ Land LZ gestreckt Gebäude Rotes Kreuz Hart 1985 ur	31.12.2001	28,5	50,0	-27 702,60	0,00	0,00	0,00	-939,07	-26 763,53
	3/0060001/18120	KTZ von Gemeinden Gebäude Rotes Kreuz Hart 2001	31.12.2001	28,5	50,0	-4 204,94	0,00	0,00	0,00	-142,54	-4 062,40
	3/0060001/18121	KTZ von Trägern öffentl. Rechts Gebäude Rotes Kreuz Har	31.12.2001	28,5	50,0	-148 644,78	0,00	0,00	0,00	-5 038,81	-143 605,97
1313	Investitionszuschüsse von übrigen					-57 775,44	0,00	0,00	0,00	-1 958,49	-55 816,95
	849000	Einsatzzentrum Hart				-57 775,44	0,00	0,00	0,00	-1 958,49	-55 816,95
	3/0060001/18122	KTZ von priv. Org. Gebäude Rotes Kreuz Hart 2001	31.12.2001	28,5	50,0	-12 059,34	0,00	0,00	0,00	-408,79	-11 650,55
	3/0060001/18114	KTZ von priv. Org. gestreckt Gebäude Rotes Kreuz Hart 19	31.12.2001	28,5	50,0	-45 716,10	0,00	0,00	0,00	-1 549,70	-44 166,40
1311	Investitionszuschüsse von Trägern öffentlichen Rechts					-19 089,92	0,00	0,00	0,00	-824,85	-18 265,07
	850000	Betriebe der Wasserversorgung				-19 089,92	0,00	0,00	0,00	-824,85	-18 265,07
	3/0460001/19723	KT Hochbehälter, Drucksteigerungen baulich	01.07.1987	14,5	50,0	-1 363,46	0,00	0,00	0,00	-87,97	-1 275,49
	3/0460001/19565	KTZ von Nachbargemeinden Hochbehälter, Drucksteigerun	01.07.1994	21,5	50,0	-242,18	0,00	0,00	0,00	-10,76	-231,42
	3/0460001/19570	KTZ von Nachbargemeinden Hochbehälter, Drucksteigerun	01.07.2000	27,5	50,0	-573,13	0,00	0,00	0,00	-20,11	-553,02
	3/0460003/19564	KTZ von Nachbargemeinden Wasserleitungen	01.07.1994	21,5	50,0	-12 038,42	0,00	0,00	0,00	-535,04	-11 503,38
	3/0460003/19568	KTZ von Nachbargemeinden Wasserleitungen	01.07.2000	27,5	50,0	-4 872,73	0,00	0,00	0,00	-170,97	-4 701,76
1313	Investitionszuschüsse von übrigen					-6 142 551,76	0,00	0,00	0,00	-196 650,82	-5 945 900,94
	850000	Betriebe der Wasserversorgung				-6 142 551,76	0,00	0,00	0,00	-196 650,82	-5 945 900,94
	3/0460002/19775	Brunnen, Hochbehälter, Pumpwerke Installation - Interesse	01.07.2006	0,0	13,0	0,00	0,00	0,00	0,00	0,00	0,00
	3/0460005/19761	Fernwirkanlagen - Interessentenbeiträge 2009	01.07.2009	0,0	10,0	0,00	0,00	0,00	0,00	0,00	0,00
	3/0460001/19770	Hochbehälter - KT von Privaten (Interessentenbeiträge)	01.07.1989	16,5	50,0	-696,09	0,00	0,00	0,00	-39,78	-656,31
	3/0460001/19771	Hochbehälter - KT von Privaten (Interessentenbeiträge)	01.07.1990	17,5	50,0	-3 515,09	0,00	0,00	0,00	-190,00	-3 325,09
	3/0460001/19772	Hochbehälter - KT von Privaten (Interessentenbeiträge)	01.07.1991	18,5	50,0	-1 639,48	0,00	0,00	0,00	-84,08	-1 555,40
	3/0460001/19773	Hochbehälter - KT von Privaten (Interessentenbeiträge)	01.07.1992	19,5	50,0	-1 154,47	0,00	0,00	0,00	-56,32	-1 098,15
	3/0460001/19774	Hochbehälter - KT von Privaten (Interessentenbeiträge)	01.07.1993	20,5	50,0	-1 292,94	0,00	0,00	0,00	-60,14	-1 232,80
	3/0460001/19775	Hochbehälter - KT von Privaten (Interessentenbeiträge)	01.07.2002	29,5	50,0	-798,67	0,00	0,00	0,00	-26,19	-772,48
	3/0460001/19769	Hochbehälter KT von Privaten (Interessentenbeiträge)	01.07.1988	15,5	50,0	-702,52	0,00	0,00	0,00	-42,58	-659,94
	3/0460005/19753	KT Fernwirkanlage	01.07.2010	0,0	10,0	0,00	0,00	0,00	0,00	0,00	0,00

MVAG	Ansatz Konto	Bezeichnung	Inbetrieb- nahme	RND	ND	Buchwert 31.12.2021	Zugänge/ + Umbuchungen	Abgänge/ -	Wertaufholung+/ Wertminderung-	Abschreibung	Buchwert 31.12.2022
	3/0460005/19759	KT Fernwirkanlage	01.07.2014	1,5	10,0	-2 165,03	0,00	0,00	0,00	-866,01	-1 299,02
	3/0460001/19726	KT Hochbehälter, Drucksteigerungen baulich	01.07.1995	22,5	50,0	-838,56	0,00	0,00	0,00	-35,68	-802,88
	3/0460001/19728	KT Hochbehälter, Drucksteigerungen baulich	01.07.1996	23,5	50,0	-1 752,52	0,00	0,00	0,00	-71,53	-1 680,99
	3/0460001/19730	KT Hochbehälter, Drucksteigerungen baulich	01.07.1997	24,5	50,0	-1 890,16	0,00	0,00	0,00	-74,12	-1 816,04
	3/0460001/19732	KT Hochbehälter, Drucksteigerungen baulich	01.07.1998	25,5	50,0	-1 972,85	0,00	0,00	0,00	-74,45	-1 898,40
	3/0460001/19734	KT Hochbehälter, Drucksteigerungen baulich	01.07.1999	26,5	50,0	-1 267,49	0,00	0,00	0,00	-46,09	-1 221,40
	3/0460001/19736	KT Hochbehälter, Drucksteigerungen baulich	01.07.2001	28,5	50,0	-26 718,98	0,00	0,00	0,00	-905,73	-25 813,25
	3/0460001/19738	KT Hochbehälter, Drucksteigerungen baulich	01.07.2003	30,5	50,0	-6 604,04	0,00	0,00	0,00	-209,65	-6 394,39
	3/0460001/19740	KT Hochbehälter, Drucksteigerungen baulich	01.07.2004	31,5	50,0	-47 614,34	0,00	0,00	0,00	-1 465,06	-46 149,28
	3/0460001/19743	KT Hochbehälter, Drucksteigerungen baulich	01.07.2006	33,5	50,0	-3 122,54	0,00	0,00	0,00	-90,51	-3 032,03
	3/0460001/19745	KT Hochbehälter, Drucksteigerungen baulich	01.07.2007	34,5	50,0	-58 217,46	0,00	0,00	0,00	-1 639,93	-56 577,53
	3/0460001/19748	KT Hochbehälter, Drucksteigerungen baulich	01.07.2008	35,5	50,0	-5 144,30	0,00	0,00	0,00	-140,94	-5 003,36
	3/0460001/19762	KT Hochbehälter, Drucksteigerungen baulich	01.07.2014	41,5	50,0	-5 028,37	0,00	0,00	0,00	-118,31	-4 910,06
	3/0460001/19764	KT Hochbehälter, Drucksteigerungen baulich	01.07.2015	42,5	50,0	-8 121,44	0,00	0,00	0,00	-186,70	-7 934,74
	3/0460001/19768	KT Hochbehälter, Drucksteigerungen baulich	01.07.2016	43,5	50,0	-1 632,47	0,00	0,00	0,00	-36,68	-1 595,79
	3/0460002/19746	KT Hochbehälter, Drucksteigerungen Install./Elektrik	01.07.2007	0,0	13,0	0,00	0,00	0,00	0,00	0,00	0,00
	3/0460002/19749	KT Hochbehälter, Drucksteigerungen Install./Elektrik	01.07.2008	0,0	13,0	0,00	0,00	0,00	0,00	0,00	0,00
	3/0460002/19752	KT Hochbehälter, Drucksteigerungen Install./Elektrik	01.07.2010	0,5	13,0	-112,82	0,00	0,00	0,00	-75,21	-37,61
	3/0460002/19756	KT Hochbehälter, Drucksteigerungen Install./Elektrik	01.07.2012	2,5	13,0	-82,15	0,00	0,00	0,00	-23,47	-58,68
	3/0460002/19758	KT Hochbehälter, Drucksteigerungen Install./Elektrik	01.07.2013	3,5	13,0	-33 119,26	0,00	0,00	0,00	-7 359,84	-25 759,42
	3/0460002/19761	KT Hochbehälter, Drucksteigerungen Install./Elektrik	01.07.2014	4,5	13,0	-17 941,03	0,00	0,00	0,00	-3 262,01	-14 679,02
	3/0460002/19765	KT Hochbehälter, Drucksteigerungen Install./Elektrik	01.07.2015	5,5	13,0	-31 018,84	0,00	0,00	0,00	-4 772,13	-26 246,71
	3/0460002/19767	KT Hochbehälter, Drucksteigerungen Install./Elektrik	01.07.2016	6,5	13,0	-5 902,99	0,00	0,00	0,00	-787,07	-5 115,92
	3/0460002/19770	KT Hochbehälter, Drucksteigerungen Install./Elektrik	01.07.2017	7,5	13,0	-306,32	0,00	0,00	0,00	-36,04	-270,28
	3/0460003/19724	KT Wasserleitungen	01.07.1987	14,5	50,0	-67 779,28	0,00	0,00	0,00	-4 372,86	-63 406,42
	3/0460003/19725	KT Wasserleitungen	01.07.1995	22,5	50,0	-41 685,35	0,00	0,00	0,00	-1 773,84	-39 911,51
	3/0460003/19727	KT Wasserleitungen	01.07.1996	23,5	50,0	-87 119,69	0,00	0,00	0,00	-3 555,91	-83 563,78
	3/0460003/19729	KT Wasserleitungen	01.07.1997	24,5	50,0	-93 961,55	0,00	0,00	0,00	-3 684,77	-90 276,78
	3/0460003/19731	KT Wasserleitungen	01.07.1998	25,5	50,0	-98 073,48	0,00	0,00	0,00	-3 700,89	-94 372,59
	3/0460003/19733	KT Wasserleitungen	01.07.1999	26,5	50,0	-63 008,63	0,00	0,00	0,00	-2 291,22	-60 717,41
	3/0460003/19735	KT Wasserleitungen	01.07.2001	28,5	50,0	-135 182,68	0,00	0,00	0,00	-4 582,46	-130 600,22
	3/0460003/19737	KT Wasserleitungen	01.07.2003	30,5	50,0	-174 396,05	0,00	0,00	0,00	-5 536,38	-168 859,67
	3/0460003/19739	KT Wasserleitungen	01.07.2004	31,5	50,0	-147 009,30	0,00	0,00	0,00	-4 523,36	-142 485,94
	3/0460003/19741	KT Wasserleitungen	01.07.2005	32,5	50,0	-205 741,97	0,00	0,00	0,00	-6 141,55	-199 600,42
	3/0460003/19742	KT Wasserleitungen	01.07.2006	33,5	50,0	-249 937,25	0,00	0,00	0,00	-7 244,56	-242 692,69
	3/0460003/19744	KT Wasserleitungen	01.07.2007	34,5	50,0	-166 909,18	0,00	0,00	0,00	-4 701,67	-162 207,51
	3/0460003/19747	KT Wasserleitungen	01.07.2008	35,5	50,0	-245 286,93	0,00	0,00	0,00	-6 720,19	-238 566,74
	3/0460003/19750	KT Wasserleitungen	01.07.2009	36,5	50,0	-262 147,71	0,00	0,00	0,00	-6 990,61	-255 157,10
	3/0460003/19751	KT Wasserleitungen	01.07.2010	37,5	50,0	-247 734,71	0,00	0,00	0,00	-6 434,67	-241 300,04

MVAG	Ansatz Konto	Bezeichnung	Inbetrieb- nahme	RND	ND	Buchwert 31.12.2021	Zugänge/ + Umbuchungen	Abgänge/ -	Wertaufholung+/ Wertminderung-	Abschreibung	Buchwert 31.12.2022
	3/0460003/19754	KT Wasserleitungen	01.07.2011	38,5	50,0	-274 248,50	0,00	0,00	0,00	-6 943,00	-267 305,50
	3/0460003/19755	KT Wasserleitungen	01.07.2012	39,5	50,0	-246 898,43	0,00	0,00	0,00	-6 096,26	-240 802,17
	3/0460003/19757	KT Wasserleitungen	01.07.2013	40,5	50,0	-411 091,64	0,00	0,00	0,00	-9 905,82	-401 185,82
	3/0460003/19760	KT Wasserleitungen	01.07.2014	41,5	50,0	-124 361,03	0,00	0,00	0,00	-2 926,14	-121 434,89
	3/0460003/19763	KT Wasserleitungen	01.07.2015	42,5	50,0	-401 988,13	0,00	0,00	0,00	-9 241,11	-392 747,02
	3/0460003/19766	KT Wasserleitungen	01.07.2016	43,5	50,0	-185 942,31	0,00	0,00	0,00	-4 178,48	-181 763,83
	3/0460003/19769	KT Wasserleitungen	01.07.2017	44,5	50,0	-425 910,49	0,00	0,00	0,00	-9 360,67	-416 549,82
	3/0460003/19771	KT Wasserleitungen	01.07.2018	45,5	50,0	-316 250,45	0,00	0,00	0,00	-6 801,08	-309 449,37
	3/0460001/19567	KTZ von Privaten Hochbehälter, Drucksteigerungen baulich	01.07.1994	21,5	50,0	-1 980,34	0,00	0,00	0,00	-88,02	-1 892,32
	3/0460001/19571	KTZ von Privaten Hochbehälter, Drucksteigerungen baulich	01.07.2000	27,5	50,0	-10 659,23	0,00	0,00	0,00	-374,01	-10 285,22
	3/0460003/19566	KTZ von Privaten Wasserleitungen	01.07.1994	21,5	50,0	-98 444,92	0,00	0,00	0,00	-4 375,33	-94 069,59
	3/0460003/19569	KTZ von Privaten Wasserleitungen	01.07.2000	27,5	50,0	-90 624,92	0,00	0,00	0,00	-3 179,82	-87 445,10
	3/0460003/19774	Wasserleitungen - KT von Privaten (Interessentenbeiträge)	01.07.1989	16,5	50,0	-34 603,99	0,00	0,00	0,00	-1 977,37	-32 626,62
	3/0460003/19776	Wasserleitungen - KT von Privaten (Interessentenbeiträge)	01.07.1991	18,5	50,0	-81 501,33	0,00	0,00	0,00	-4 179,56	-77 321,77
	3/0460003/19777	Wasserleitungen - KT von Privaten (Interessentenbeiträge)	01.07.1992	19,5	50,0	-57 388,74	0,00	0,00	0,00	-2 799,45	-54 589,29
	3/0460003/19778	Wasserleitungen - KT von Privaten (Interessentenbeiträge)	01.07.1993	20,5	50,0	-64 273,87	0,00	0,00	0,00	-2 989,48	-61 284,39
	3/0460003/19779	Wasserleitungen - KT von Privaten (Interessentenbeiträge)	01.07.2002	29,5	50,0	-260 372,15	0,00	0,00	0,00	-8 536,79	-251 835,36
	3/0460003/19773	Wasserleitungen KT von Privaten (Interessentenbeiträge)	01.07.1988	15,5	50,0	-34 923,69	0,00	0,00	0,00	-2 116,59	-32 807,10
	3/0460003/19775	Wasserversorgung KT von Privaten (Interessentenbeiträge)	01.07.1990	17,5	50,0	-174 738,97	0,00	0,00	0,00	-9 445,35	-165 293,62
	3/0460002/19773	KT Hochbehälter, Drucksteigerungen Install./Elektrik	01.07.2019	9,0	13,0	0,00	0,00	0,00	0,00	0,00	0,00
	3/0460003/19772	KT Wasserleitungen	01.07.2019	46,5	50,0	-290 001,65	0,00	0,00	0,00	-6 105,30	-283 896,35
1311	Investitionszuschüsse von Trägern öffentlichen Rechts					-296 953,44	0,00	0,00	0,00	-25 802,64	-271 150,80
	851000	Betriebe der Abwasser- Beseitigung				-296 953,44	0,00	0,00	0,00	-25 802,64	-271 150,80
	3/0450001/19810	Kanal baulich - KTZ von Nachbargemeinden 1984	01.07.1984	11,5	50,0	-31 761,98	0,00	0,00	0,00	-2 540,96	-29 221,02
	3/0450001/19814	Kanal baulich - KTZ von Nachbargemeinden 1987	01.07.1987	14,5	50,0	-1 685,88	0,00	0,00	0,00	-108,77	-1 577,11
	3/0450001/19817	Kanal baulich - KTZ von Nachbargemeinden 1989	01.07.1989	16,5	50,0	-33 484,26	0,00	0,00	0,00	-1 913,39	-31 570,87
	3/0450001/19808	Kanal baulich KTZ von Nachbargemeinden 1983	01.07.1983	10,5	50,0	-14 440,03	0,00	0,00	0,00	-1 255,65	-13 184,38
	3/0450001/19774	KT Kanal baulich	01.07.1973	0,5	50,0	-2 699,66	0,00	0,00	0,00	-1 799,77	-899,89
	3/0450001/19775	KT Kanal baulich	01.07.1974	1,5	50,0	-4 839,69	0,00	0,00	0,00	-1 935,88	-2 903,81
	3/0450001/19776	KT Kanal baulich	01.07.1975	2,5	50,0	-3 980,01	0,00	0,00	0,00	-1 137,15	-2 842,86
	3/0450001/19777	KT Kanal baulich	01.07.1976	3,5	50,0	-7 399,64	0,00	0,00	0,00	-1 644,36	-5 755,28
	3/0450001/19778	KT Kanal baulich	01.07.1977	4,5	50,0	-3 765,44	0,00	0,00	0,00	-684,63	-3 080,81
	3/0450001/19779	KT Kanal baulich	01.07.1979	6,5	50,0	-12 639,12	0,00	0,00	0,00	-1 685,22	-10 953,90
	3/0450001/19641	KTZ Bund Kanal baulich	01.07.2013	40,5	50,0	-42 588,13	0,00	0,00	0,00	-1 026,22	-41 561,91
	3/0450001/19643	KTZ Bund Kanal baulich	01.07.2015	42,5	50,0	-39 072,57	0,00	0,00	0,00	-898,22	-38 174,35
	3/0450001/19645	KTZ Bund Kanal baulich	01.07.2016	43,5	50,0	-33 883,19	0,00	0,00	0,00	-761,42	-33 121,77
	3/0450001/19631	KTZ BZ Land Kanal baulich	01.07.1970	0,0	50,0	0,00	0,00	0,00	0,00	0,00	0,00
	3/0450001/19634	KTZ BZ Land Kanal baulich	01.07.1971	0,0	50,0	0,00	0,00	0,00	0,00	0,00	0,00

MVAG	Ansatz Konto	Bezeichnung	Inbetrieb- nahme	RND	ND	Buchwert 31.12.2021	Zugänge/ + Umbuchungen	Abgänge/ -	Wertaufholung+/ Wertminderung-	Abschreibung	Buchwert 31.12.2022
	3/0450001/19636	KTZ BZ Land Kanal baulich	01.07.1972	0,0	50,0	-1 205,60	0,00	0,00	0,00	-1 205,60	0,00
	3/0450001/19630	KTZ LZ Land Kanal baulich	01.07.1970	0,0	50,0	0,00	0,00	0,00	0,00	0,00	0,00
	3/0450001/19633	KTZ LZ Land Kanal baulich	01.07.1971	0,0	50,0	0,00	0,00	0,00	0,00	0,00	0,00
	3/0450001/19635	KTZ LZ Land Kanal baulich	01.07.1972	0,0	50,0	-1 287,04	0,00	0,00	0,00	-1 287,04	0,00
	3/0450001/19637	KTZ LZ Land Kanal baulich	01.07.1978	5,5	50,0	-13 021,67	0,00	0,00	0,00	-2 003,33	-11 018,34
	3/0450001/19639	KTZ LZ Land Kanal baulich	01.07.1980	7,5	50,0	-17 885,06	0,00	0,00	0,00	-2 104,12	-15 780,94
	3/0450001/19647	KTZ Bund Kanal baulich	01.07.2019	46,5	50,0	-913,15	0,00	0,00	0,00	-19,22	-893,93
	3/0450005/19609	KTZ Bund Pumpwerk baulich Fertigstellung 2. Halbjahr 201	01.07.2019	21,5	25,0	-21 728,48	0,00	0,00	0,00	-965,71	-20 762,77
	3/0450006/19806	KTZ Bund Pumpwerk elektrisch Fertigstellung 2. Halbjahr 2	01.07.2019	9,5	13,0	-8 672,84	0,00	0,00	0,00	-825,98	-7 846,86
1313	Investitionszuschüsse von übrigen					-10 663 177,83	0,00	0,00	0,00	-351 463,46	-10 311 714,37
	851000	Betriebe der Abwasser- Beseitigung				-10 663 177,83	0,00	0,00	0,00	-351 463,46	-10 311 714,37
	3/0450001/19811	Kanal baulich - Interessentenbeiträge 1984	01.07.1984	11,5	50,0	-33 092,37	0,00	0,00	0,00	-2 647,39	-30 444,98
	3/0450001/19812	Kanal baulich - Interessentenbeiträge 1985	01.07.1985	12,5	50,0	-42 700,30	0,00	0,00	0,00	-3 162,99	-39 537,31
	3/0450001/19813	Kanal baulich - Interessentenbeiträge 1986	01.07.1986	13,5	50,0	-45 101,57	0,00	0,00	0,00	-3 110,45	-41 991,12
	3/0450001/19815	Kanal baulich - Interessentenbeiträge 1987	01.07.1987	14,5	50,0	-50 410,72	0,00	0,00	0,00	-3 252,30	-47 158,42
	3/0450001/19816	Kanal baulich - Interessentenbeiträge 1988	01.07.1988	15,5	50,0	-88 635,51	0,00	0,00	0,00	-5 371,85	-83 263,66
	3/0450001/19818	Kanal baulich - Interessentenbeiträge 1989	01.07.1989	16,5	50,0	-78 501,10	0,00	0,00	0,00	-4 485,78	-74 015,32
	3/0450001/19819	Kanal baulich - Interessentenbeiträge 1990	01.07.1990	17,5	50,0	-177 484,41	0,00	0,00	0,00	-9 593,75	-167 890,66
	3/0450001/19820	Kanal baulich - Interessentenbeiträge 1991	01.07.1991	18,5	50,0	-127 537,58	0,00	0,00	0,00	-6 540,39	-120 997,19
	3/0450001/19821	Kanal baulich - Interessentenbeiträge 1992	01.07.1992	19,5	50,0	-101 121,07	0,00	0,00	0,00	-4 932,74	-96 188,33
	3/0450001/19822	Kanal baulich - Interessentenbeiträge 2002	01.07.2002	29,5	50,0	-327 726,66	0,00	0,00	0,00	-10 745,14	-316 981,52
	3/0450001/19809	Kanal baulich - KT v. Interessentenbeiträge 1983	01.07.1983	10,5	50,0	-47 441,27	0,00	0,00	0,00	-4 125,33	-43 315,94
	3/0450001/19804	Kanal baulich - KT v. Interessentenbeiträgen 1977	01.07.1977	4,5	50,0	-15 595,91	0,00	0,00	0,00	-2 835,62	-12 760,29
	3/0450001/19805	Kanal baulich KT Interessentenbeiträge 1979	01.07.1979	6,5	50,0	-32 246,85	0,00	0,00	0,00	-4 299,58	-27 947,27
	3/0450001/19806	Kanal baulich KT v. Interessentenbeiträge 1981	01.07.1981	8,5	50,0	-39 401,00	0,00	0,00	0,00	-4 147,47	-35 253,53
	3/0450001/19807	Kanal baulich KT v. Interessentenbeiträge 1982	01.07.1982	9,5	50,0	-41 390,00	0,00	0,00	0,00	-3 941,90	-37 448,10
	3/0450001/19803	Kanal baulich KT v. Interessentenbeiträgen 1976	01.07.1976	3,5	50,0	-10 971,61	0,00	0,00	0,00	-2 438,14	-8 533,47
	3/0450001/19780	KT Kanal baulich	01.07.1993	20,5	50,0	-70 231,18	0,00	0,00	0,00	-3 266,57	-66 964,61
	3/0450001/19781	KT Kanal baulich	01.07.1994	21,5	50,0	-119 316,71	0,00	0,00	0,00	-5 302,96	-114 013,75
	3/0450001/19782	KT Kanal baulich	01.07.1995	22,5	50,0	-50 081,03	0,00	0,00	0,00	-2 131,11	-47 949,92
	3/0450001/19783	KT Kanal baulich	01.07.1996	23,5	50,0	-154 869,29	0,00	0,00	0,00	-6 321,20	-148 548,09
	3/0450001/19784	KT Kanal baulich	01.07.1997	24,5	50,0	-93 438,61	0,00	0,00	0,00	-3 664,26	-89 774,35
	3/0450001/19785	KT Kanal baulich	01.07.1998	25,5	50,0	-154 520,98	0,00	0,00	0,00	-5 830,98	-148 690,00
	3/0450001/19786	KT Kanal baulich	01.07.1999	26,5	50,0	-85 360,36	0,00	0,00	0,00	-3 104,01	-82 256,35
	3/0450001/19787	KT Kanal baulich	01.07.2000	27,5	50,0	-170 826,58	0,00	0,00	0,00	-5 993,92	-164 832,66
	3/0450001/19788	KT Kanal baulich	01.07.2001	28,5	50,0	-329 542,78	0,00	0,00	0,00	-11 170,94	-318 371,84
	3/0450001/19789	KT Kanal baulich	01.07.2003	30,5	50,0	-302 933,47	0,00	0,00	0,00	-9 616,94	-293 316,53
	3/0450001/19790	KT Kanal baulich	01.07.2004	31,5	50,0	-325 592,35	0,00	0,00	0,00	-10 018,23	-315 574,12

MVAG	Ansatz Konto	Bezeichnung	Inbetrieb- nahme	RND	ND	Buchwert 31.12.2021	Zugänge/ + Umbuchungen -	Abgänge/	Wertaufholung+/ Wertminderung-	Abschreibung	Buchwert 31.12.2022
	3/0450001/19791	KT Kanal baulich	01.07.2005	32,5	50,0	-376 894,95	0,00	0,00	0,00	-11 250,60	-365 644,35
	3/0450001/19792	KT Kanal baulich	01.07.2006	33,5	50,0	-341 776,49	0,00	0,00	0,00	-9 906,56	-331 869,93
	3/0450001/19793	KT Kanal baulich	01.07.2007	34,5	50,0	-402 760,28	0,00	0,00	0,00	-11 345,36	-391 414,92
	3/0450001/19794	KT Kanal baulich	01.07.2008	35,5	50,0	-322 623,50	0,00	0,00	0,00	-8 839,00	-313 784,50
	3/0450001/19795	KT Kanal baulich	01.07.2009	36,5	50,0	-462 268,50	0,00	0,00	0,00	-12 327,16	-449 941,34
	3/0450001/19796	KT Kanal baulich	01.07.2010	37,5	50,0	-460 155,85	0,00	0,00	0,00	-11 952,10	-448 203,75
	3/0450001/19797	KT Kanal baulich	01.07.2011	38,5	50,0	-515 957,69	0,00	0,00	0,00	-13 062,22	-502 895,47
	3/0450001/19798	KT Kanal baulich	01.07.2012	39,5	50,0	-467 041,14	0,00	0,00	0,00	-11 531,88	-455 509,26
	3/0450001/19799	KT Kanal baulich	01.07.2014	41,5	50,0	-465 597,89	0,00	0,00	0,00	-10 955,24	-454 642,65
	3/0450001/19801	KT Kanal baulich	01.07.2017	44,5	50,0	-673 898,20	0,00	0,00	0,00	-14 810,95	-659 087,25
	3/0450001/19802	KT Kanal baulich	01.07.2018	45,5	50,0	-538 603,89	0,00	0,00	0,00	-11 582,88	-527 021,01
	3/0450006/19800	KT Pumpwerke Elektrik	01.07.2014	4,5	13,0	-557,52	0,00	0,00	0,00	-101,37	-456,15
	3/0450006/19803	KT Pumpwerke Elektrik	01.07.2018	8,5	13,0	-4 318,14	0,00	0,00	0,00	-454,54	-3 863,60
	3/0450006/19804	KT Pumpwerke Elektrik	01.07.2017	7,5	13,0	-2 188,72	0,00	0,00	0,00	-257,50	-1 931,22
	3/0450001/19632	KTZ von Privaten Kanal baulich	01.07.1971	0,0	50,0	0,00	0,00	0,00	0,00	0,00	0,00
	3/0450001/19638	KTZ von Privaten Kanal baulich	01.07.1978	5,5	50,0	-23 734,00	0,00	0,00	0,00	-3 651,38	-20 082,62
	3/0450001/19640	KTZ von Privaten Kanal baulich	01.07.1980	7,5	50,0	-48 754,41	0,00	0,00	0,00	-5 735,81	-43 018,60
	3/0450001/19642	KTZ von Privaten Kanal baulich	01.07.2013	40,5	50,0	-733 663,56	0,00	0,00	0,00	-17 678,64	-715 984,92
	3/0450001/19644	KTZ von Privaten Kanal baulich	01.07.2015	42,5	50,0	-825 211,53	0,00	0,00	0,00	-18 970,38	-806 241,15
	3/0450001/19646	KTZ von Privaten Kanal baulich	01.07.2016	43,5	50,0	-373 486,72	0,00	0,00	0,00	-8 392,96	-365 093,76
	3/0450005/19613	Pumpwerk baulich Interessentenbeiträge 1994	01.07.1994	0,0	25,0	0,00	0,00	0,00	0,00	0,00	0,00
	3/0450006/19809	Pumpwerk maschinell - Interessentenbeiträge 2006	01.07.2006	0,0	13,0	0,00	0,00	0,00	0,00	0,00	0,00
	3/0450005/19611	Pumpwerke baulich - Interessentenbeiträge 2002	01.07.2002	4,5	25,0	-2 739,58	0,00	0,00	0,00	-498,11	-2 241,47
	3/0450001/19648	KTZ von Privaten Kanal baulich	01.07.2019	46,5	50,0	-53 739,84	0,00	0,00	0,00	-1 131,37	-52 608,47
	3/0450005/19610	KTZ von Privaten Pumpwerke baulich Fertigstellung 2. Halt	01.07.2019	21,5	25,0	-354 171,03	0,00	0,00	0,00	-15 740,93	-338 430,10
	3/0450006/19807	KTZ von Privaten Pumpwerke elektrisch Fertigstellung 2. H	01.07.2019	9,5	13,0	-96 963,13	0,00	0,00	0,00	-9 234,58	-87 728,55
1311	Investitionszuschüsse von Trägern öffentlichen Rechts					-232 278,00	0,00	0,00	0,00	-16 017,45	-216 260,55
	894100	Kürnberghalle				-232 278,00	0,00	0,00	0,00	-16 017,45	-216 260,55
	3/0060001/18880	KTZ Land BZ Gebäude Kürnberghalle 1987	01.01.1987	14,0	24,0	-109 009,26	0,00	0,00	0,00	-7 267,28	-101 741,98
	3/0060001/18881	KTZ Land BZ Gebäude Kürnberghalle 1988	01.01.1988	14,0	24,0	-66 740,35	0,00	0,00	0,00	-4 449,36	-62 290,99
	3/0060001/18882	KTZ Land BZ Gebäude Kürnberghalle 1989	01.01.1989	14,0	24,0	-45 420,52	0,00	0,00	0,00	-3 028,03	-42 392,49
	3/0060001/18878	KTZ Land LZ Gebäude Kürnberghalle 1988	01.01.1988	14,0	24,0	-667,42	0,00	0,00	0,00	-44,49	-622,93
	5/0140003/18871	KTZ Land LZ Solaranlage Kürnberghalle 2012	05.06.2012	7,5	20,0	-10 440,45	0,00	0,00	0,00	-1 228,29	-9 212,16
1313	Investitionszuschüsse von übrigen					-24 636,08	0,00	0,00	0,00	-1 642,41	-22 993,67
	894100	Kürnberghalle				-24 636,08	0,00	0,00	0,00	-1 642,41	-22 993,67
	3/0060001/18883	KTZ Finanzunternehmen Gebäude Kürnberghalle 1987	01.01.1987	14,0	24,0	-24 636,08	0,00	0,00	0,00	-1 642,41	-22 993,67

MVAG	Ansatz Konto	Bezeichnung	Inbetrieb- nahme	RND	ND	Buchwert 31.12.2021	Zugänge/ + Umbuchungen	Abgänge/ -	Wertaufholung+/ Wertminderung-	Abschreibung	Buchwert 31.12.2022
1311	Investitionszuschüsse von Trägern öffentlichen Rechts					-110 246,56	0,00	0,00	0,00	-4 648,45	-105 598,11
	894200	Veranstaltungszentrum Doppl Punkt				-110 246,56	0,00	0,00	0,00	-4 648,45	-105 598,11
	3/0060001/19070	KTZ Land BZ Gebäude Volkshaus Doppl Punkt 1996	30.06.1996	21,5	32,0	-46 993,37	0,00	0,00	0,00	-2 088,59	-44 904,78
	3/0060001/19071	KTZ Land BZ Gebäude Volkshaus Doppl Punkt 1997	30.06.1997	21,5	32,0	-47 993,25	0,00	0,00	0,00	-2 133,03	-45 860,22
	3/0060001/19072	KTZ Land BZ Gebäude Volkshaus Doppl Punkt 1998	30.06.1998	21,5	32,0	-2 117,59	0,00	0,00	0,00	-94,12	-2 023,47
	3/0060001/19066	KTZ Land BZ Wohnungen Volkshaus Doppl 1996	30.06.1996	38,5	67,0	-6 379,62	0,00	0,00	0,00	-161,51	-6 218,11
	3/0060001/19067	KTZ Land BZ Wohnungen Volkshaus Doppl 1997	30.06.1997	38,5	67,0	-6 478,54	0,00	0,00	0,00	-164,01	-6 314,53
	3/0060001/19068	KTZ Land BZ Wohnungen Volkshaus Doppl 1998	30.06.1998	38,5	67,0	-284,19	0,00	0,00	0,00	-7,19	-277,00
1313	Investitionszuschüsse von übrigen					-20 540,17	0,00	0,00	0,00	-865,18	-19 674,99
	894200	Veranstaltungszentrum Doppl Punkt				-20 540,17	0,00	0,00	0,00	-865,18	-19 674,99
	3/0060001/19073	KTZ von Finanzunternehmen Gebäude Volkshaus Doppl P	11.11.1994	21,5	32,0	-18 045,46	0,00	0,00	0,00	-802,02	-17 243,44
	3/0060001/19069	KTZ von Finanzunternehmen Wohnungen Volkshaus Dopp	11.11.1994	38,5	67,0	-2 494,71	0,00	0,00	0,00	-63,16	-2 431,55
1311	Investitionszuschüsse von Trägern öffentlichen Rechts					-602 266,43	0,00	44 211,54	0,00	-24 496,53	-621 981,44
	163100	Freiwillige Feuerwehr Leonding				-4 344,79	0,00	0,00	0,00	-1 737,92	-2 606,87
	4/0330001/19678	KTZ vom Land Digitalfunkausstattung FF Leonding	01.07.2019	1,5	5,0	-4 344,79	0,00	0,00	0,00	-1 737,92	-2 606,87
	163200	Freiwillige Feuerwehr Hart				-4 344,79	0,00	0,00	0,00	-1 737,92	-2 606,87
	4/0330001/19680	KTZ vom Land Digitalfunkausstattung FF Hart	01.07.2019	1,5	5,0	-4 344,79	0,00	0,00	0,00	-1 737,92	-2 606,87
	163300	Freiwillige Feuerwehr Rufling				-4 344,79	0,00	0,00	0,00	-1 737,92	-2 606,87
	4/0330001/19679	KTZ vom Land Digitalfunkausstattung FF Rufling	01.07.2019	1,5	5,0	-4 344,79	0,00	0,00	0,00	-1 737,92	-2 606,87
	211002	Volksschule Hart				-10 636,44	0,00	0,00	0,00	-1 082,36	-9 554,08
	4/0290003/19489	Kletternetzgerät - KTZ vom Land	30.06.2017	4,0	10,0	-1 297,75	0,00	0,00	0,00	-259,55	-1 038,20
	4/0290003/19490	Kletternetzgerät - KTZ vom Land	30.06.2017	4,0	10,0	-1 297,75	0,00	0,00	0,00	-259,55	-1 038,20
	4/0040013/18508	Multisportanlage - KTZ vom Land	30.06.2017	27,0	33,0	-3 180,21	0,00	0,00	0,00	-113,58	-3 066,63
	4/0040013/18509	Multisportanlage - KTZ vom Land	30.06.2017	27,0	33,0	-3 180,21	0,00	0,00	0,00	-113,58	-3 066,63
	4/0110002/19716	Pergola - KTZ vom Land	30.06.2017	4,0	10,0	-840,26	0,00	0,00	0,00	-168,05	-672,21
	4/0110002/19717	Pergola - KTZ vom Land	30.06.2017	4,0	10,0	-840,26	0,00	0,00	0,00	-168,05	-672,21
	240003	Kindergarten Hart				-13 508,00	0,00	0,00	0,00	-1 801,07	-11 706,93
	5/0110002/19695	Einrichtung 5. Kindergartengruppe - KTZ vom Land	01.07.2019	6,5	10,0	-7 152,00	0,00	0,00	0,00	-953,60	-6 198,40
	5/0110002/19694	KTZ vom Land - Einrichtung 5. Kindergartengruppe Kinder	01.07.2019	6,5	10,0	-6 356,00	0,00	0,00	0,00	-847,47	-5 508,53
	320000	Musikschule				-594,88	0,00	0,00	0,00	-37,18	-557,70
	4/0290007/19444	Xylophon Academy XSLD 35 KTZ vom Land	11.05.2018	15,0	20,0	-594,88	0,00	0,00	0,00	-37,18	-557,70
	360100	Stadtmuseum - Turm 9				-26 145,90	0,00	0,00	0,00	-917,40	-25 228,50
	3/0060001/19453	KTZ vom Band - Glasfaserleitung Internet Breitband	31.12.2018	27,5	32,0	-26 145,90	0,00	0,00	0,00	-917,40	-25 228,50

MVAG	Ansatz Konto	Bezeichnung	Inbetrieb- nahme	RND	ND	Buchwert 31.12.2021	Zugänge/ + Umbuchungen -	Abgänge/ -	Wertaufholung+/ Wertminderung-	Abschreibung	Buchwert 31.12.2022
	612000	Gemeindestrassen				-538 346,84	0,00	44 211,54	0,00	-15 444,76	-567 113,62
	2/0040001/19753	KTZ vom Bund - Kauttenstraße - Fahrbahn	01.07.2020	47,5	50,0	-15 714,00	0,00	0,00	0,00	-324,00	-15 390,00
	2/0040001/19750	KTZ vom Bund Bankettsanierung Am Dürrweg	01.01.2004	31,0	50,0	-74 702,90	0,00	0,00	0,00	-2 334,47	-72 368,43
	2/0040001/19755	KTZ vom Bund Enzenwinkler Straße - Fahrbahn	01.01.2014	41,0	50,0	-13 324,14	0,00	0,00	0,00	-317,24	-13 006,90
	2/0040001/19754	KTZ vom Bund Gartenlehnerstraße - Fahrbahn	01.01.1994	21,0	50,0	-16 851,06	0,00	0,00	0,00	-765,96	-16 085,10
	2/0040001/19748	KTZ vom Land BZ Am Dürrweg - Fahrbahn	01.01.2004	31,0	50,0	-18 898,15	0,00	0,00	0,00	-590,57	-18 307,58
	2/0040001/19751	KTZ vom Land BZ Bankettsanierung Am Dürrweg	01.01.2004	31,0	50,0	-37 349,26	0,00	0,00	0,00	-1 167,16	-36 182,10
	2/0040001/19749	KTZ vom Land Errichtung Fahrbahnteiler Hohegger Straße	01.07.2020	47,5	50,0	-96 839,95	0,00	12 000,00	0,00	-2 244,12	-106 595,83
	2/0040001/19726	Dr.-Herbert-Sperl-Ring / Gehweg	01.01.2019	46,0	50,0	-19 833,03	0,00	0,00	0,00	-421,98	-19 411,05
	2/0040001/19742	Haiböckweg - Fahrbahn - KTZ vom Bund	01.07.2020	47,5	50,0	-32 010,00	0,00	32 211,54	0,00	-1 324,16	-62 897,38
	2/0040001/19733	KTZ vom Bund Fahrbahn Michaelsbergstraße	01.01.2014	41,0	50,0	-22 013,79	0,00	0,00	0,00	-524,14	-21 489,65
	2/0040001/19732	KTZ vom Bund Sanierung Fahrbahn Poststraße	01.01.1994	21,0	50,0	-25 276,59	0,00	0,00	0,00	-1 148,94	-24 127,65
	2/0040001/19723	KTZ vom Land - Gartenweg / Fahrbahn	01.01.2004	31,0	50,0	-10 612,54	0,00	0,00	0,00	-331,64	-10 280,90
	2/0040001/19725	KTZ vom Land Anton-Schrott-Straße / Fahrbahn	01.01.2019	46,0	50,0	-18 450,16	0,00	0,00	0,00	-392,56	-18 057,60
	2/0040001/19727	KTZ vom Land Buchbergstraße / Fahrbahn	01.01.2004	31,0	50,0	-23 478,45	0,00	0,00	0,00	-733,70	-22 744,75
	2/0040001/19730	KTZ vom Land Dr.-Herbert-Sperl-Ring / Fahrbahn	01.01.2014	41,0	50,0	-35 587,03	0,00	0,00	0,00	-847,31	-34 739,72
	2/0040001/19724	KTZ vom Land Ehrenfellner Straße - Fahrbahn	01.01.2004	31,0	50,0	-17 984,00	0,00	0,00	0,00	-562,00	-17 422,00
	2/0040001/19728	KTZ vom Land Kornstraße / Geh- und Radweg	01.01.2014	41,0	50,0	-29 005,10	0,00	0,00	0,00	-690,60	-28 314,50
	2/0040001/19729	KTZ vom Land Wegscheider Straße / Fahrbahn	01.01.2014	41,0	50,0	-30 416,69	0,00	0,00	0,00	-724,21	-29 692,48
1313	Investitionszuschüsse von übrigen					-68 486,94	0,00	0,00	0,00	-1 597,64	-66 889,30
	612000	Gemeindestrassen				-68 486,94	0,00	0,00	0,00	-1 597,64	-66 889,30
	2/0040001/19762	Ahornweg - Fahrbahn - KTZ von privaten Haushalten	01.07.2020	47,5	50,0	-19 599,13	0,00	0,00	0,00	-404,11	-19 195,02
	2/0040001/19761	Am Dürrweg - Fahrbahn KTZ von privaten Personen	01.01.2004	31,0	50,0	-17 451,95	0,00	0,00	0,00	-545,37	-16 906,58
	2/0040001/19760	Gstöttnerweg - Fahrbahn - KTZ von privaten Haushalten	01.07.2020	47,5	50,0	-12 439,47	0,00	0,00	0,00	-256,48	-12 182,99
	2/0040001/19763	Stettnerstraße - Fahrbahn KTZ von privaten Haushalten	01.07.2020	47,5	50,0	-18 996,39	0,00	0,00	0,00	-391,68	-18 604,71
1311	Investitionszuschüsse von Trägern öffentlichen Rechts					-90 000,00	0,00	-90 000,00	0,00	0,00	0,00
	649010	Stadtregionales Forum und Umbau Stadtplatz				-90 000,00	0,00	-90 000,00	0,00	0,00	0,00
	2/0080002/00016	Erneuerung Stadtplatz KTZ Gemeindefinanzierung (AIB)				-90 000,00	0,00	-90 000,00	0,00	0,00	0,00
1313	Investitionszuschüsse von übrigen					-995 203,49	0,00	0,00	0,00	-13 397,70	-981 805,79
	840000	Grundbesitz				-11 316,65	0,00	0,00	0,00	0,00	-11 316,65
	1/0020004/12600	Grundstück 379/7 KG 45039 Ruffling Sonst. Straßenverkehr	01.07.2020			-7 339,25	0,00	0,00	0,00	0,00	-7 339,25
	1/0020004/12602	Grundstück 4/5 KG Ruffling öffentliches Gut	01.07.2020			-2 386,44	0,00	0,00	0,00	0,00	-2 386,44
	1/0020004/12601	Grundstück 716/22 KTZ von privaten Haushalten	01.07.2020			-1 581,49	0,00	0,00	0,00	0,00	-1 581,49
	1/0020004/12603	Grundstück 740/4 KG 45309 KTZ von privaten Haushalten	01.07.2020			-9,47	0,00	0,00	0,00	0,00	-9,47

MVAG	Ansatz Konto	Bezeichnung	Inbetrieb- nahme	RND	ND	Buchwert 31.12.2021	Zugänge/ + Umbuchungen	Abgänge/ -	Wertaufholung+/ Wertminderung-	Abschreibung	Buchwert 31.12.2022
	850000	Betriebe der Wasserversorgung				-465 778,86	0,00	0,00	0,00	-9 603,69	-456 175,17
	3/0460003/19781	Wasserleitungen / KT von privaten Haushalten	01.07.2020	47,5	50,0	-465 778,86	0,00	0,00	0,00	-9 603,69	-456 175,17
	851000	Betriebe der Abwasser- Beseitigung				-518 107,98	0,00	0,00	0,00	-3 794,01	-514 313,97
	3/0080002/19696	Betriebe der Abwasserbeseitigung AIB - KTZ von privaten I				-397 952,54	0,00	0,00	0,00	0,00	-397 952,54
	3/0450001/19825	Kanal baulich - KTZ von privaten Haushalten	01.07.2020	47,5	50,0	-64 897,09	0,00	0,00	0,00	-1 338,08	-63 559,01
	3/0450005/19614	Pumpwerke baulich KTZ von privaten Haushalten	01.07.2019	21,5	25,0	-55 258,35	0,00	0,00	0,00	-2 455,93	-52 802,42
1311	Investitionszuschüsse von Trägern öffentlichen Rechts					-916 432,75	-21 162,59	-105 317,27	0,00	-39 056,10	-793 221,97
	029000	Amtsgebäude				-103 226,12	0,00	-18 810,00	0,00	-2 679,88	-81 736,24
	2/0060001/19175	Amtsgebäude - KTZ vom Bund Barrierefreiheit	11.03.2014	30,5	39,5	-75 134,77	0,00	0,00	0,00	-2 385,23	-72 749,54
	2/0060001/19176	Amtsgebäude - Umbau ehem. Bank zu Büroräumlichkeiten	11.03.2014	30,5	39,5	-9 281,35	0,00	0,00	0,00	-294,65	-8 986,70
	2/0090002/00014	Photovoltaikanlage - AIB - KTZ vom Bund				-18 810,00	0,00	-18 810,00	0,00	0,00	0,00
	211001	Volksschule Leonding				-13 235,98	0,00	0,00	0,00	-3 115,13	-10 120,85
	4/0180003/19811	Schul IT Ausstattung - KT vom Bund	01.07.2021	2,5	4,0	-8 181,07	0,00	0,00	0,00	-2 337,45	-5 843,62
	4/0180001/19759	Smart Display 727 SR - KTZ vom Bund	01.07.2021	5,5	7,0	-5 054,91	0,00	0,00	0,00	-777,68	-4 277,23
	211002	Volksschule Hart				-19 296,02	0,00	0,00	0,00	-4 846,57	-14 449,45
	4/0180003/19812	Schul IT Ausstattung - KT vom Bund	01.07.2021	2,5	4,0	-14 241,12	0,00	0,00	0,00	-4 068,89	-10 172,23
	4/0180001/19762	Smart Display - KTZ vom Bund	01.07.2021	5,5	7,0	-5 054,90	0,00	0,00	0,00	-777,68	-4 277,22
	211003	Volksschule Doppl-Hart				-7 726,57	0,00	0,00	0,00	-2 207,59	-5 518,98
	4/0180003/19809	Schul IT Ausstattung - KT vom Bund	01.07.2021	2,5	4,0	-7 726,57	0,00	0,00	0,00	-2 207,59	-5 518,98
	211004	Volksschule Haag				-31 674,17	0,00	0,00	0,00	-5 619,79	-26 054,38
	4/0180003/19810	Schul IT Ausstattung - KT vom Bund	01.07.2021	2,5	4,0	-7 726,57	0,00	0,00	0,00	-2 207,59	-5 518,98
	4/0110002/19723	9 Stk. Sitzgruppen Mod. Typ Schweiz- KTZ vom Land	15.09.2019	6,5	10,0	-13 262,75	0,00	0,00	0,00	-1 768,37	-11 494,38
	4/0290003/19491	Rutschturm + Kobination - KTZ vom Land OÖ	12.12.2018	5,5	10,0	-8 465,70	0,00	0,00	0,00	-1 302,42	-7 163,28
	4/0290003/19492	Rutschturm Kombination inkl. Zubehör - KTZ vom Land	12.12.2018	5,5	10,0	-2 219,15	0,00	0,00	0,00	-341,41	-1 877,74
	211013	Volksschule Doppl-Hart Ganztagesesshule				-21 160,53	0,00	0,00	0,00	-2 489,47	-18 671,06
	4/0110002/19722	Einrichtung Ganztagesesshule VS Doppl KTZ vom Land	02.09.2019	7,5	10,0	-21 160,53	0,00	0,00	0,00	-2 489,47	-18 671,06
	212002	Mittelschule Hart				-10 078,01	0,00	0,00	0,00	-1 550,46	-8 527,55
	4/0180001/19761	Smart Display 727R - KTZ vom Bund	01.07.2021	5,5	7,0	-10 078,01	0,00	0,00	0,00	-1 550,46	-8 527,55
	212003	Mittelschule Doppl-Hart				-15 161,19	0,00	0,00	0,00	-2 332,49	-12 828,70
	4/0180001/19760	Smart Display 727 SR - KTZ vom Bund	01.07.2021	5,5	7,0	-15 161,19	0,00	0,00	0,00	-2 332,49	-12 828,70
	240003	Kindergarten Hart				-3 930,86	0,00	0,00	0,00	-524,11	-3 406,75
	5/0110002/19701	Einrichtung 5. Kindergartengruppe - KTZ vom Land	01.07.2019	6,5	10,0	-3 930,86	0,00	0,00	0,00	-524,11	-3 406,75

MVAG	Ansatz Konto	Bezeichnung	Inbetrieb- nahme	RND	ND	Buchwert 31.12.2021	Zugänge/ + Umbuchungen	Abgänge/ -	Wertaufholung+/ Wertminderung-	Abschreibung	Buchwert 31.12.2022
	240005	Kindergarten Ruffling				-26 389,92	0,00	0,00	0,00	-1 720,17	-24 669,75
	5/0110002/19718	Einrichtung KG Ruffling - Außenbereich KTZ vom Bund	01.07.2021	8,5	10,0	-3 787,51	0,00	0,00	0,00	-398,69	-3 388,82
	5/0040013/18803	Kindergarten Ruffling - Außenanlage - KTZ vom Bund	01.07.2021	31,5	33,0	-14 198,80	0,00	0,00	0,00	-436,89	-13 761,91
	5/0290003/19287	Spielgeräte Außenbereich KG Ruffling - KTZ vom Bund	01.07.2021	8,5	10,0	-8 403,61	0,00	0,00	0,00	-884,59	-7 519,02
	240008	Kindergarten Richterstraße				-33 227,53	0,00	0,00	0,00	-1 872,47	-31 355,06
	5/0290003/19281	Grundausstattung Spielgeräte Kinderspielplatz Kindergarten	01.01.2021	7,5	9,5	-9 518,27	0,00	0,00	0,00	-1 119,80	-8 398,47
	5/0040013/18801	Kinderspielplatz Kindergarten Richterstraße KT vom Bund	01.01.2021	30,5	32,5	-23 709,26	0,00	0,00	0,00	-752,67	-22 956,59
	240012	Kindergarten Doppl-Hart Schulstraße				-12 500,00	0,00	-12 500,00	0,00	0,00	0,00
	2/0090002/00009	KG Schulstraße - PV Anlage AIB - KTZ vom Bund				-12 500,00	0,00	-12 500,00	0,00	0,00	0,00
	320000	Musikschule				-2 446,72	0,00	0,00	0,00	-407,78	-2 038,94
	4/0290007/19445	Cello KTZ vom Land	01.01.2008	5,0	20,0	-1 223,36	0,00	0,00	0,00	-203,89	-1 019,47
	4/0290007/19446	KTZ vom Land - Altquerflöte	01.08.2008	5,0	20,0	-1 223,36	0,00	0,00	0,00	-203,89	-1 019,47
	422003	Aktivtreff Holzheim				-92 500,00	0,00	0,00	0,00	0,00	-92 500,00
	3/0090002/19701	Barrierefreiheit THS Holzheim AIB - KTZ vom Bund				-92 500,00	0,00	0,00	0,00	0,00	-92 500,00
	611000	Landesstraßen B				-59 491,43	0,00	-34 961,69	0,00	-76,97	-24 452,77
	2/0040006/19708	Geh- und Radwegbrücke Krumbach - KTZ vom Bund	01.07.2021	68,5	70,0	-31 771,43	0,00	-6 961,69	0,00	-356,97	-24 452,77
	2/0040001/19800	Provisorium Radweg Gaumberg - KTZ vom Bund	01.07.2021	48,5	50,0	-27 720,00	0,00	-28 000,00	0,00	280,00	0,00
	612000	Gemeindestrassen				-464 387,70	-21 162,59	-39 045,58	0,00	-9 613,22	-436 891,49
	2/0040001/19786	Breitensteinweg - Fahrbahn - KTZ vom Bund	01.07.2021	48,5	50,0	-16 632,00	0,00	0,00	0,00	-336,00	-16 296,00
	2/0040001/19787	Breitensteinweg - Fahrbahn - KTZ vom Land	01.07.2021	48,5	50,0	-17 991,57	0,00	0,00	0,00	-363,47	-17 628,10
	2/0040001/19801	Burgwallstraße - Fahrbahn - KTZ vom Bund	01.01.2014	41,0	50,0	-29 054,12	0,00	0,00	0,00	-691,76	-28 362,36
	2/0040001/19792	Geh- und Radweg Limesstraße - Fahrbahn - KTZ vom Bund	01.01.2014	41,0	50,0	-24 705,88	-21 162,59	-25 000,00	0,00	39,15	-20 907,62
	2/0040001/19793	Geh- und Radweg Limesstraße - KTZ vom Land	01.01.2014	41,0	50,0	-17 241,26	0,00	0,00	0,00	-410,51	-16 830,75
	2/0040001/19791	Geh- und Radweg Zaubertalstraße - AIB - KTZ vom Land	01.01.2014	41,0	50,0	-4 246,06	0,00	0,00	0,00	-101,10	-4 144,96
	2/0040001/19790	Geh- und Radweg Zaubertalstraße - KTZ vom Bund	01.01.2014	41,0	50,0	-4 883,72	0,00	-5 000,00	0,00	116,28	0,00
	2/0040001/19795	Gstöttnerweg - Geh- und Radweg - KTZ vom Bund	01.07.2021	48,5	50,0	-15 345,00	0,00	10 499,30	0,00	-417,14	-25 427,16
	2/0040001/19796	Gstöttnerweg - Geh- und Radweg - KTZ vom Land	01.07.2021	48,5	50,0	-22 399,78	0,00	0,00	0,00	-452,52	-21 947,26
	2/0040001/19797	Haagerfaldstraße - Gehweg - KTZ vom Land	01.01.2014	41,0	50,0	-4 539,41	0,00	0,00	0,00	-108,08	-4 431,33
	2/0040001/19785	Herderstraße - Fahrbahn - KTZ vom Bund	01.01.2004	31,0	50,0	-23 630,77	0,00	0,00	0,00	-738,46	-22 892,31
	2/0040001/19783	Mayrhansenstraße - Fahrbahn KTZ vom Bund	01.01.2014	41,0	50,0	-41 011,76	0,00	0,00	0,00	-976,47	-40 035,29
	2/0040001/19784	Mayrhansenstraße - Fahrbahn KTZ vom Land	01.01.2014	41,0	50,0	-37 233,44	0,00	0,00	0,00	-886,51	-36 346,93
	2/0040001/19782	Peintner Straße - Gehweg - KTZ vom Bund	01.07.2021	48,5	50,0	-17 325,00	0,00	0,00	0,00	-350,00	-16 975,00
	2/0040001/19781	Peintner Straße - Gehweg - KTZ vom Land	01.07.2021	48,5	50,0	-18 472,81	0,00	0,00	0,00	-373,19	-18 099,62
	2/0040001/19769	Schusterstraße - Fahrbahn KTZ vom Land	01.01.2021	48,0	50,0	-25 811,24	0,00	0,00	0,00	-526,76	-25 284,48
	2/0040001/19788	Waldstraße - Geh- und Radweg - KTZ v. Bund	01.01.2004	31,0	50,0	-4 072,73	0,00	0,00	0,00	-127,27	-3 945,46
	2/0040001/19789	Waldstraße - Geh- und Radweg - KTZ vom Land	01.01.2004	31,0	50,0	-3 389,63	0,00	0,00	0,00	-105,93	-3 283,70

MVAG	Ansatz Konto	Bezeichnung	Inbetrieb- nahme	RND	ND	Buchwert 31.12.2021	Zugänge/ + Umbuchungen	Abgänge/ -	Wertaufholung+/ Wertminderung-	Abschreibung	Buchwert 31.12.2022
	2/0040001/19759	Ahornweg / Fahrbahn / KTZ vom Land	01.01.2021	47,5	49,5	-29 567,88	0,00	0,00	0,00	-609,65	-28 958,23
	2/0040001/19767	Ahornweg / Gehweg - KTZ vom Bund	01.07.2020	47,5	50,0	-10 245,26	0,00	0,00	0,00	-211,24	-10 034,02
	2/0040001/19766	Franz-Kafka-Straße / Radweg - KTZ vom Bund	01.07.2020	47,5	50,0	-10 245,26	0,00	0,00	0,00	-211,24	-10 034,02
	2/0040001/19764	Gertrud-Fussenegger-Straße - Gehweg / KTZ vom Bund	01.01.2004	32,0	50,0	-10 148,96	0,00	0,00	0,00	-307,54	-9 841,42
	2/0040001/19758	Haiböckweg / Fahrbahn KTZ vom Land	01.01.2021	47,5	49,5	-14 539,68	0,00	0,00	0,00	-299,79	-14 239,89
	2/0040001/19768	Leondinger Straße - Gehweg - KTZ vom Bund	01.07.2020	47,5	50,0	-9 308,08	0,00	0,00	0,00	-191,92	-9 116,16
	2/0040001/19765	Leopold-Finster-Straße / Gehweg - KTZ vom Bund	01.01.2014	41,0	50,0	-10 213,33	0,00	0,00	0,00	-243,17	-9 970,16
	2/0040001/19757	Michaelsbergstraße / Fahrbahn KTZ vom Land	01.01.2021	41,0	43,0	-10 893,16	0,00	0,00	0,00	-259,36	-10 633,80
	2/0040001/19756	Poststraße / Fahrbahn KTZ vom Land	01.01.2021	21,0	23,0	-8 829,15	0,00	0,00	0,00	-401,33	-8 427,82
	2/0080002/00068	Radweg Gaumberg - AIB - KTZ vom Land				-19 544,88	0,00	-19 544,88	0,00	0,00	0,00
	2/0040001/19777	Traunfellnerstraße / Gehweg KTZ vom Bund	01.01.2014	41,0	50,0	-2 865,88	0,00	0,00	0,00	-68,24	-2 797,64
1313	Investitionszuschüsse von übrigen					-117 010,01	0,00	0,00	0,00	-2 363,84	-114 646,17
	612000	Gemeindestrassen				-117 010,01	0,00	0,00	0,00	-2 363,84	-114 646,17
	2/0040001/19798	Pilatistraße - Fahrbahn - KTZ von privaten Haushalten	01.07.2021	48,5	50,0	-117 010,01	0,00	0,00	0,00	-2 363,84	-114 646,17
1311	Investitionszuschüsse von Trägern öffentlichen Rechts					-1 396 680,68	0,00	-956 098,00	0,00	-61 140,35	-379 442,33
	649010	Stadregionales Forum und Umbau Stadtplatz				-935 098,00	0,00	-935 098,00	0,00	0,00	0,00
	2/0080002/00038	Umbau Stadtplatz AIB - KTZ vom Bund				-935 098,00	0,00	-935 098,00	0,00	0,00	0,00
	816000	Oeffentl. Beleuchtung				-258 854,04	0,00	0,00	0,00	-8 091,14	-250 762,90
	2/0040001/19773	Öffentliche Beleuchtung Quecksilbertausch für diverse Anlæ	01.01.2021	31,0	33,0	-152 836,65	0,00	0,00	0,00	-4 776,15	-148 060,50
	2/0040001/19772	Öffentliche Beleuchtung Quecksilbertausch für diverse Anlæ	01.01.2021	31,0	33,0	-40 074,67	0,00	0,00	0,00	-1 252,33	-38 822,34
	2/0040001/19771	Öffentliche Beleuchtung Quecksilbertausch für diverse Anlæ	01.01.2021	31,0	33,0	-62 021,04	0,00	0,00	0,00	-1 938,16	-60 082,88
	2/0040001/19778	Querungshilfe Rufflinger Straße / Hoheggerstraße ÖB - KT	01.07.2020	30,5	33,0	-3 921,68	0,00	0,00	0,00	-124,50	-3 797,18
	831000	Freizeitzentrum (Freibad)				-202 728,64	0,00	-21 000,00	0,00	-53 049,21	-128 679,43
	3/0060001/19463	Freizeitanlage - Pumpentausch - KTZ vom Bund	16.02.1995	2,0	30,0	-147 857,14	0,00	0,00	0,00	-49 285,71	-98 571,43
	3/0090002/19709	Freizeitanlage - Außenumbau - AIB - KTZ vom Bund				-21 000,00	0,00	-21 000,00	0,00	0,00	0,00
	5/0110002/19725	Garderobeschränk + Zubehör - KT v. Bund	01.01.2021	8,0	10,0	-17 024,79	0,00	0,00	0,00	-1 891,64	-15 133,15
	5/0110002/19724	Überlaufgitter - KT vom Bund	01.01.2021	8,0	10,0	-16 846,71	0,00	0,00	0,00	-1 871,86	-14 974,85
1313	Investitionszuschüsse von übrigen					-3 382,57	0,00	0,00	0,00	0,00	-3 382,57
	840000	Grundbesitz				-3 382,57	0,00	0,00	0,00	0,00	-3 382,57
	1/0020004/12609	Grundstück 174/12 KG Leonding - KT von privaten Hausha				-28,41	0,00	0,00	0,00	0,00	-28,41
	1/0020004/12608	Grundstück 1866/3 KG Leonding - KTZ von privaten Haush				-842,83	0,00	0,00	0,00	0,00	-842,83
	1/0020004/12607	Grundstück 1867/1 KG Leonding - KTZ von privaten Haush				-238,53	0,00	0,00	0,00	0,00	-238,53
	1/0020004/12610	Grundstück 1945 KG Leonding - KT von privaten Haushalte				-2 197,04	0,00	0,00	0,00	0,00	-2 197,04
	1/0020004/12606	Grundstück 551/9 KG Leonding - KTZ v. privaten Haushalte				-75,76	0,00	0,00	0,00	0,00	-75,76

MVAG	Ansatz Konto	Bezeichnung	Inbetrieb- nahme	RND	ND	Buchwert 31.12.2021	Zugänge/ + Umbuchungen	Abgänge/ -	Wertaufholung+/ Wertminderung-	Abschreibung	Buchwert 31.12.2022
1311	Investitionszuschüsse von Trägern öffentlichen Rechts					-756 120,49	0,00	-352 704,78	0,00	-4 233,48	-399 182,23
	846300	Rathaus - Geschäfte und Tiefgarage				-41 016,94	0,00	0,00	0,00	-1 302,13	-39 714,81
	3/0060001/19464	Gebäude Tiefgarage - KT vom Bund	03.09.2003	30,5	50,0	-41 016,94	0,00	0,00	0,00	-1 302,13	-39 714,81
	849000	Einsatzzentrum Hart				-237 840,00	0,00	0,00	0,00	0,00	-237 840,00
	3/0090002/19704	Rotes Kreuz - Dachsanierung AIB - KTZ vom Bund				-198 200,00	0,00	0,00	0,00	0,00	-198 200,00
	3/0090002/19706	Rotes Kreuz Dachsanierung - KTZ vom Land				-39 640,00	0,00	0,00	0,00	0,00	-39 640,00
	850000	Betriebe der Wasserversorgung				-477 263,55	0,00	-352 704,78	0,00	-2 931,35	-121 627,42
	3/0080002/19698	Betriebe der Wasserversorgung BA 2021 AIB / KT vom Bur				-247 100,00	0,00	-247 100,00	0,00	0,00	0,00
	3/0460003/19790	Wasserleitungen / KT vom Bund	01.07.2021	48,5	50,0	-173 299,50	0,00	-79 254,78	0,00	-2 033,37	-92 011,35
	3/0460003/19782	Wasserleitungen / KT vom Bund	01.07.2020	47,5	50,0	-56 864,05	0,00	-26 350,00	0,00	-897,98	-29 616,07
1313	Investitionszuschüsse von übrigen					-194 816,16	0,00	0,00	0,00	-7 971,59	-186 844,57
	850000	Betriebe der Wasserversorgung				-194 816,16	0,00	0,00	0,00	-7 971,59	-186 844,57
	3/0460002/19777	Hochbehälter, Drucksteigerung Installation / Elektrisch - KT	01.07.2021	11,5	13,0	-67 472,21	0,00	0,00	0,00	-5 397,78	-62 074,43
	3/0460001/19777	Hochbehälter, Drucksteigerungen baulich FS 2. Halbjahr - K	01.07.2021	48,5	50,0	-1 561,98	0,00	0,00	0,00	-31,56	-1 530,42
	3/0460003/19791	Wasserleitungen / KT von privaten Haushalten	30.06.2021	48,0	50,0	-5 811,42	0,00	0,00	0,00	-118,60	-5 692,82
	3/0460003/19792	Wasserleitungen / KT von privaten Haushalten	01.07.2021	48,5	50,0	-119 970,55	0,00	0,00	0,00	-2 423,65	-117 546,90
1311	Investitionszuschüsse von Trägern öffentlichen Rechts					-30 747,69	0,00	0,00	0,00	-723,48	-30 024,21
	851000	Betriebe der Abwasser- Beseitigung				-30 747,69	0,00	0,00	0,00	-723,48	-30 024,21
	3/0450001/19826	Kanal baulich - Kleingartenanlage - KTZ vom Bund	01.07.2014	41,5	50,0	-30 747,69	0,00	0,00	0,00	-723,48	-30 024,21
1313	Investitionszuschüsse von übrigen					-1 065 559,72	0,00	-5 068,49	0,00	-20 120,00	-1 040 371,23
	851000	Betriebe der Abwasser- Beseitigung				-1 065 559,72	0,00	-5 068,49	0,00	-20 120,00	-1 040 371,23
	3/0080002/19702	Pumpwerk baulich AIB 2021 / KT von privaten Haushalten				-5 068,49	0,00	-5 068,49	0,00	0,00	0,00
	3/0080002/19700	Abwasserbeseitigung - AIB - KTZ von privaten Haushalten				-64 551,01	0,00	0,00	0,00	0,00	-64 551,01
	3/0450001/19828	Kanal baulich - KTZ v. privaten Haushalten	01.07.2021	48,5	50,0	-995 940,22	0,00	0,00	0,00	-20 120,00	-975 820,22
1311	Investitionszuschüsse von Trägern öffentlichen Rechts					0,00	-1 235 673,15	198 397,66	0,00	-24 271,00	-1 409 799,81
	029000	Amtsgebäude				0,00	-210 583,26	1 070,13	0,00	-10 192,59	-201 460,80
	4/0110002/19780	Abfallbehälter - Umbau Stadtplatz Leonding - KT vom Bund	01.07.2022	9,5	10,0	0,00	-2 871,59	0,00	0,00	-143,58	-2 728,01
	4/0410001/13526	Elektronische Poller und Parleitsystem - KT vom Bund	01.07.2022	4,5	5,0	0,00	-11 556,32	0,00	0,00	-1 155,63	-10 400,69
	4/0110002/19776	Membransegel Segel oberirridisch - Umbau Stadtplatz - KT	01.07.2022	9,5	10,0	0,00	-125 102,72	0,00	0,00	-6 255,14	-118 847,58
	4/0120001/00008	Photovoltaikanlage - KT vom Bund	01.08.2022	14,5	15,0	0,00	-18 810,00	0,00	0,00	-627,00	-18 183,00
	4/0110002/19778	Sitzbank L 254 cm + Sitzbank rund - Umbau Stadtplatz Leo	01.07.2022	9,5	10,0	0,00	-9 430,18	0,00	0,00	-471,51	-8 958,67
	4/0410001/13528	Wasserspiele - Umbau Stadtplatz Leonding - KT vom Bund	01.07.2022	14,5	15,0	0,00	-42 812,45	0,00	0,00	-1 427,08	-41 385,37
	4/0110002/19755	E-Bikes - KTZ vom Bund	01.07.2021	8,5	10,0	0,00	0,00	1 070,13	0,00	-112,65	-957,48

MVAG	Ansatz Konto	Bezeichnung	Inbetrieb- nahme	RND	ND	Buchwert 31.12.2021	Zugänge/ + Umbuchungen	Abgänge/ -	Wertaufholung+/ Wertminderung-	Abschreibung	Buchwert 31.12.2022
	163100	Freiwillige Feuerwehr Leonding				0,00	0,00	58 583,81	0,00	0,00	-58 583,81
	2/0090002/00015	Feuerwehr Leonding - Erweiterung AIB - KT vom Bund				0,00	0,00	58 583,81	0,00	0,00	-58 583,81
	163200	Freiwillige Feuerwehr Hart				0,00	0,00	30 006,00	0,00	-625,13	-29 380,87
	4/0150002/19756	Universallöschfahrzeug FF Hart - KT vom Land	01.07.2021	23,5	25,0	0,00	0,00	30 006,00	0,00	-625,13	-29 380,87
	211004	Volksschule Haag				0,00	0,00	1 944,80	0,00	-228,80	-1 716,00
	4/0110002/19756	9 Stk. Sitzgruppe + 2 Stk. Sonnenschirme - KT vom Land	15.09.2019	7,5	10,0	0,00	0,00	1 944,80	0,00	-228,80	-1 716,00
	240003	Kindergarten Hart				0,00	0,00	4 192,92	0,00	-441,36	-3 751,56
	5/0110002/19722	Einrichtung für Kindergarten Hart - KTZ vom Land	01.07.2020	8,5	10,0	0,00	0,00	4 192,92	0,00	-441,36	-3 751,56
	240012	Kindergarten Doppl-Hart Schulstraße				0,00	-12 500,00	0,00	0,00	-416,67	-12 083,33
	5/0120001/00008	Photovoltaikanlage - KT vom Bund	01.08.2022	14,5	15,0	0,00	-12 500,00	0,00	0,00	-416,67	-12 083,33
	320000	Musikschule				0,00	-2 155,45	0,00	0,00	-107,77	-2 047,68
	4/0290007/19451	Yamaha P515B Stage Piano KT vom Land	01.01.2022	19,0	20,0	0,00	-778,68	0,00	0,00	-38,93	-739,75
	4/0290007/19453	Yamaha Piano Modell P-1 - KT vom Land	01.01.2022	19,0	20,0	0,00	-1 376,77	0,00	0,00	-68,84	-1 307,93
	4/0290007/19448	Yamaha Piano - KT vom Land	01.01.2022	20,0	20,0	0,00	0,00	0,00	0,00	0,00	0,00
	611000	Landesstraßen B				0,00	-19 544,88	0,00	0,00	-586,35	-18 958,53
	2/0040001/19835	Provisorium Radweg Gaumberg - KT vom Land	01.07.2021	48,5	50,0	0,00	-19 544,88	0,00	0,00	-586,35	-18 958,53
	612000	Gemeindestrassen				0,00	-990 889,56	102 600,00	0,00	-11 672,33	-1 081 817,23
	2/0040002/18092	Hackstraße - Geh- und Radweg - KT vom Buond	01.07.2022	49,5	50,0	0,00	-9 349,99	0,00	0,00	-93,50	-9 256,49
	2/0040002/18093	Hackstraße - Geh- und Radweg - KT vom Land	01.07.2022	49,5	50,0	0,00	-4 606,22	0,00	0,00	-46,06	-4 560,16
	2/0040001/19840	Harterfeldstraße - Geh- und Radweg - KT v. Bund	01.01.2014	41,0	50,0	0,00	-16 836,81	0,00	0,00	-202,85	-16 633,96
	2/0040001/19844	Harterfeldstraße - Geh- und Radweg - KT v. Land	01.01.2014	41,0	50,0	0,00	-8 294,54	0,00	0,00	-99,93	-8 194,61
	2/0040001/19829	Ladeinfrastruktur - Straßenbau - KT vom Bund	01.07.2022	49,5	50,0	0,00	-3 600,00	0,00	0,00	-36,00	-3 564,00
	2/0040001/19836	Leitergraben - Fahrbahn - KT vom Land	01.01.2004	31,0	50,0	0,00	-14 200,00	0,00	0,00	-225,40	-13 974,60
	2/0040001/19842	Leitergraben-Fahrbahn KT vom Bund	01.01.2004	31,0	50,0	0,00	-28 400,00	0,00	0,00	-450,79	-27 949,21
	2/0040001/19827	Mobilitätsknotenpunkt - Straßenbau - KT vom Bund	01.07.2022	49,5	50,0	0,00	-104 673,52	0,00	0,00	-1 046,74	-103 626,78
	2/0040001/19838	Rembrandtstraße - Fahrbahn - KT v. Bund	01.01.1994	21,0	50,0	0,00	-48 950,00	0,00	0,00	-1 138,37	-47 811,63
	2/0040001/19843	Rembrandtstraße - Fahrbahn - KT vom Land	01.01.1994	21,0	50,0	0,00	-24 475,00	0,00	0,00	-569,19	-23 905,81
	2/0040001/19841	Tattenbachstraße - Gehweg - KT v. Bund	01.07.2021	48,5	50,0	0,00	-11 873,18	0,00	0,00	-121,15	-11 752,03
	2/0040001/19845	Tattenbachstraße - Gehweg - KT vom Land	01.07.2021	48,5	50,0	0,00	-5 849,24	0,00	0,00	-59,69	-5 789,55
	2/0040001/19832	Umbau Stadtplatz - Straßenbauarbeiten - KT vom Land	01.07.2022	49,5	50,0	0,00	-90 000,00	0,00	0,00	-900,00	-89 100,00
	2/0040001/19831	Umbau Stadtplatz - Straßenbauarbeiten - KT vom Bund	01.07.2022	49,5	50,0	0,00	-619 781,06	0,00	0,00	-6 197,81	-613 583,25
	2/0080002/00108	Bruno-Gallee-Weg - Gehweg - KT vom Land - AIB				0,00	0,00	0,00	0,00	0,00	0,00
	2/0080002/00104	Bruno-Gallee-Weg-Gehweg-KT vom Bund-AIB				0,00	0,00	0,00	0,00	0,00	0,00
	2/0040001/19803	Fahrbahnteiler Hohegger Straße / Ruffinger Straße - KT v	01.07.2020	48,5	50,0	0,00	0,00	24 000,00	0,00	-484,85	-23 515,15
	2/0080002/00107	Geh- ud Radweg Maiergutstraße - KT vom Land - AIB				0,00	0,00	8 750,00	0,00	0,00	-8 750,00

MVAG	Ansatz Konto	Bezeichnung	Inbetrieb- nahme	RND	ND	Buchwert 31.12.2021	Zugänge/ + Umbuchungen	Abgänge/ -	Wertaufholung+/ Wertminderung-	Abschreibung	Buchwert 31.12.2022
	2/0080002/00106	Geh- und Radweg Maiergutstraße - KT vom Bund - AIB				0,00	0,00	17 500,00	0,00	0,00	-17 500,00
	2/0080002/00117	Hackstraße - Gehweg - KT v. Bund - AIB				0,00	0,00	0,00	0,00	0,00	0,00
	2/0080002/00119	Harterfeldstraße - Geh- und Radweg - KT v. Bund - AIB				0,00	0,00	0,00	0,00	0,00	0,00
	2/0080002/00096	Leitergraben - Fahrbahn - KT vom Bund - AIB				0,00	0,00	0,00	0,00	0,00	0,00
	2/0080002/00099	Leitergraben - Fahrbahn - KT vom Land - AIB				0,00	0,00	0,00	0,00	0,00	0,00
	2/0080002/00095	Maiergutstraße - Fahrbahn - KT vom Bund - AIB				0,00	0,00	34 900,00	0,00	0,00	-34 900,00
	2/0080002/00100	Maiergutstraße - Fahrbahn - KT vom Land AIB				0,00	0,00	17 450,00	0,00	0,00	-17 450,00
	2/0080002/00109	Radweg Limesstraße - KT vom Bund - AIB				0,00	0,00	0,00	0,00	0,00	0,00
	2/0080002/00101	Rembrandtstraße - Fahrbahn - KT vom Land - AIB				0,00	0,00	0,00	0,00	0,00	0,00
	2/0080002/00093	Rembrandtstraße - Fahrbahn - KT vom Bund - AIB				0,00	0,00	0,00	0,00	0,00	0,00
	2/0080002/00121	Tattenbachstraße - Gehweg - KT v. Bund - AIB				0,00	0,00	0,00	0,00	0,00	0,00
1313	Investitionszuschüsse von übrigen					0,00	-11 013,72	98 647,60	0,00	-174,82	-109 486,50
	612000	Gemeindestrassen				0,00	-11 013,72	98 647,60	0,00	-174,82	-109 486,50
	2/0040001/19837	Leitergraben - Fahrbahn - KT v. priv. Haushalten	01.01.2004	31,0	50,0	0,00	-11 013,72	0,00	0,00	-174,82	-10 838,90
	2/0080002/00127	Dr. Hermann Thurner Straße - KT von privaten HH - AIB				0,00	0,00	98 647,60	0,00	0,00	-98 647,60
	2/0080002/00126	Leitergraben - Fahrbahn - KT v. privaten Haushalten - AIB				0,00	0,00	0,00	0,00	0,00	0,00
1311	Investitionszuschüsse von Trägern öffentlichen Rechts					0,00	-73 826,48	3 208,87	0,00	-3 650,13	-73 385,22
	640000	Einrichtungen U.Mass- Nahmen Nach der Stvo				0,00	0,00	2 179,00	0,00	-121,06	-2 057,94
	4/0300001/19254	Geschwindigkeitsmessgerät GR24C - KT vom Land	01.07.2019	8,5	12,0	0,00	0,00	2 179,00	0,00	-121,06	-2 057,94
	649000	Sonstige Einrichtungen Und Massnahmen				0,00	-52 826,48	0,00	0,00	-1 320,66	-51 505,82
	2/0070002/18274	Mobilitätsknoten Wartehäuschen Stadtplatz - KT vom Bund	01.07.2022	19,5	20,0	0,00	-52 826,48	0,00	0,00	-1 320,66	-51 505,82
	820000	Wirtschaftshof Füchselbachstr.				0,00	0,00	1 029,87	0,00	-108,41	-921,46
	4/0110002/19754	E-Bike und Lastenfahrrad - KTZ vom Bund	31.12.2021	8,5	9,5	0,00	0,00	1 029,87	0,00	-108,41	-921,46
	831000	Freizeitzentrum (Freibad)				0,00	-21 000,00	0,00	0,00	-2 100,00	-18 900,00
	5/0110002/19736	Erweiterung Saisionkabinen - KT v. Bund	01.01.2022	9,0	10,0	0,00	-21 000,00	0,00	0,00	-2 100,00	-18 900,00
1313	Investitionszuschüsse von übrigen					0,00	0,00	75,76	0,00	0,00	-75,76
	840000	Grundbesitz				0,00	0,00	75,76	0,00	0,00	-75,76
	1/0020004/12613	Grundstück 614/4 KG 45306 Sonstige Straßenverkehrsankl				0,00	0,00	75,76	0,00	0,00	-75,76
1311	Investitionszuschüsse von Trägern öffentlichen Rechts					0,00	-27 100,00	260 000,00	0,00	-271,00	-286 829,00
	850000	Betriebe der Wasserversorgung				0,00	-27 100,00	260 000,00	0,00	-271,00	-286 829,00
	3/0460003/19800	Wasserleitungen - KT vom Bund	01.07.2022	49,5	50,0	0,00	-27 100,00	0,00	0,00	-271,00	-26 829,00
	3/0080002/19708	Wasserversorgung Zaubertalstraße - AIB - KT vom Bund				0,00	0,00	260 000,00	0,00	0,00	-260 000,00

MVAG	Ansatz Konto	Bezeichnung	Inbetrieb- nahme	RND	ND	Buchwert 31.12.2021	Zugänge/ + Umbuchungen -	Abgänge/ -	Wertaufholung+/ Wertminderung-	Abschreibung	Buchwert 31.12.2022
1313	Investitionszuschüsse von übrigen					0,00	-217 366,17	314 873,80	0,00	-2 531,91	-529 708,06
	850000	Betriebe der Wasserversorgung				0,00	-165 549,68	298 045,03	0,00	-1 861,69	-461 733,02
	3/0460002/19779	Drucksteigerung maschinell - KT von privaten Haushalten	01.01.2022	12,0	13,0	0,00	-788,11	0,00	0,00	-60,62	-727,49
	3/0460003/19797	Wasserleitungen BA 1. Halbjahr 2022 KT von privaten Hau:	01.01.2022	49,0	50,0	0,00	-15 344,99	0,00	0,00	-306,90	-15 038,09
	3/0460003/19799	Wasserleitungen BA 2. Halbjahr 2022 - KT von privaten Ha	01.07.2022	49,5	50,0	0,00	-149 416,58	0,00	0,00	-1 494,17	-147 922,41
	3/0080002/19709	Wasserleitungsbau BA 2022 AIB KT von privaten Haushalt				0,00	0,00	298 045,03	0,00	0,00	-298 045,03
	851000	Betriebe der Abwasser- Beseitigung				0,00	-51 816,49	16 828,77	0,00	-670,22	-67 975,04
	3/0450001/19832	Kanal baulich - KT von privativen Haushalten	01.07.2022	49,5	50,0	0,00	-46 748,00	0,00	0,00	-467,48	-46 280,52
	3/0450005/19618	Pumpwerkbau baulich - KT von privaten Haushalten	01.01.2022	24,0	25,0	0,00	-5 068,49	0,00	0,00	-202,74	-4 865,75
	3/0080002/19710	Betriebe der Abwasserbeseitigung - KT von privaten Haush				0,00	0,00	16 828,77	0,00	0,00	-16 828,77
	Gesamtsumme					-35 052 509,59	-1 586 142,11	-589 773,31	0,00	-1 248 590,32	-34 800 288,07

Nachweis über Investitionszuschüsse (Kapitaltransfers)

Gruppe	Abschnitt	Ansatz	Kapitaltransfers von Bund, Bundesfonds und Bundeskammern 300000 - 300999	Kapitaltransfers von Ländern (LZ) 301000 - 301099	Kapitaltransfers von Ländern (BZ) 301100 - 301199	Kapitaltransfers von priv. Organisat. ohne Erwerbszw. und ander...	Kapitaltransfers von priv. Haushalten (Interessentenbeitr.) 307100 - 307199	Kapitaltransfers von priv. Haushalten (AufschlieÙungsbeitr.) 307200 - 307299	Gesamtsumme
0	01	010000 Hauptverwaltung Zentralamt	1.070,13						1.070,13
	Summe Gruppe 0		1.070,13						1.070,13
1	16	163022 FF Hart - Universallöschfahrzeug Ersatzbeschaffung			30.006,00				30.006,00
		163061 Feuerwehr Leonding Erweiterung	58.583,81						58.583,81
	Summe Gruppe 1		58.583,81		30.006,00				88.589,81
2	21	211301 VS Haag - Erweiterung/Umbau		1.944,80					1.944,80
		219200 Schulzentrum Hart und Sporthalle		4.192,92					4.192,92
	Summe Gruppe 2			6.137,72					6.137,72
3	32	320000 Musikschule		2.155,45					2.155,45
	Summe Gruppe 3			2.155,45					2.155,45
6	61	611000 Landesstraßen B	-6.961,69						-6.961,69
		612000 Gemeindestrassen	197.683,41		95.625,00	75,76	98.647,60	11.013,72	403.045,49
	64	640000 Einrichtungen U.Mass-Nahmen Nach der Stvo		2.179,00					2.179,00
		649010 Stadtregionales Forum und Umbau Stadtplatz	37.556,32						37.556,32
	Summe Gruppe 6		228.278,04	2.179,00	95.625,00	75,76	98.647,60	11.013,72	435.819,12
8	82	820000 Wirtschaftshof Fuchselbachstr.	1.029,87						1.029,87
	85	850100 Betriebe der Wasserversorgung - Erweiterungen	-65.604,78				458.920,66	4.674,05	397.989,93
		851000 Betriebe der Abwasser-Beseitigung	2.241,92						2.241,92
		851200 Betriebe der Abwasserbeseitigung - Erweiterungen u. Sanierungen					53.609,12	9.967,65	63.576,77
	Summe Gruppe 8		-62.332,99				512.529,78	14.641,70	464.838,49

Gruppe	Abschnitt	Ansatz							
			Kapitaltransfers von Bund, Bundesfonds und Bundeskammern 300000 - 300999	Kapitaltransfers von Ländern (LZ) 301000 - 301099	Kapitaltransfers von Ländern (BZ) 301100 - 301199	Kapitaltransfers von priv. Organisat. ohne Erwerbszw. und ander...	Kapitaltransfers von priv. Haushalten (Interessenbeitr.) 307100 - 307199	Kapitaltransfers von priv. Haushalten (Aufschließungsbeitr.) 307200 - 307299	Gesamtsumme
Summe gesamt			225.598,99	10.472,17	125.631,00	75,76	611.177,38	25.655,42	998.610,72

Nachweis über die Leistungen für Personal

Gruppe	Abschnitt	Ansatz	Beamte der Verwaltung 500000 - 500999	Beamte in handw. Verwendung 501000 - 501999	Vertragsbedienstete der Verwaltung 510000 - 510999	Vertragsbedienstete in handw. Verwendung 511000 - 511999	Ganzjährig besch. Angestellte 520000 - 520999	Nicht ganzjährig besch. Angestellte 522000 - 522999	Nicht ganzjährig besch. Arbeiter 523000 - 523999	Sonstige Aufwands- entschädigungen 563000 - 563999	Vergütungen für Nebentätigkeit 564000 - 564999	Mehreinstungs- vergütungen 565000 - 565999	Zuwend. aus Anlass von Dienstjubiläen 566000 - 566999	Belohnungen, Geldaushilfen und Leistungsprämien 567000 - 567999	
0	01	010000 Hauptverwaltung Zentralamt	70.516,60		667.830,29	0,00				3.997,08		25.694,59	4.252,65	26.781,80	
		010001 Hauptverwaltung Zentralamt	2.405,64		59.199,00					1.011,60					
		010002 Hauptverwaltung Zentralamt (L)			19.592,71		49.362,07								10,00
		010100 Bürgerservice			342.932,69				4.309,17				1.500,35		78,00
		010200 Organisationsmanagement													
		011000 Personalamt	86.178,40		491.400,96		17.632,84	5.722,68	809,28				12.337,67		600,00
		012000 Hilfsamt			104.434,02	0,00							1.100,22	1.417,55	
		013000 Kanzleiökonomat			112.596,75								164,25		
		014000 Kontrollamt			56.637,17								1.225,36		
		015000 Öffentlichkeitsarbeit			85.681,63								2.662,13		656,00
		015200 Bürgerbeteiligungsausschuss													
		016000 Elektronische Daten- Verarbeitung	2.067,64		278.729,68		900,00			252,84		2.470,39	8.233,40		
02		020000 Rechtsamt			57.777,30							4.944,65			
		022000 Standesamt			97.136,26				62,10	4.080,00	3.320,00	426,99			
		023000 Einwohner-(Melde-)Amt			49.720,14							164,64		24,00	
		024000 Wahlamt			28.077,93			197,19				10.930,51		18,00	
		025000 Staatsbürgerschaft			7.145,52										
		029000 Amtsgebäude			45.770,20	114.776,94							9.173,08		
03		030000 Bauamt	66.216,68		390.141,29				12.920,93	708,12		5.898,60	536,42		
		031000 Raumordnung und Raumplanung	96.968,28		124.879,99					1.348,80	5.510,40		306,53		
		031001 Raumordnung und Raumplanung			36.481,99										
		032000 Vermessungsamt			11.976,05										
		033000 Hochbauamt	31.528,32		213.717,11					354,12		6.074,41			
		033001 Hochbauamt			46.783,80							11.117,91			
		034000 Tiefbauamt	65.415,44		126.749,60					230,19		6.433,15			
08		080000 Pensionen													
09		091000 Personalausbildung u. Fortbildung													

Gruppe	Abschnitt	Ansatz	Sonstige Nebengebühren 569000 - 569999	Dienstgeberbeiträge zum FBAF 580000 - 580999	Dienstgeberbeiträge zur Alterssicherung 581000 - 581999	Sonst. Dienstgeber- beitr. zur sozialen Sicherheit 582000 - 582999	Kommunalsteuer 588000 - 588999	Freiwillige Sozial- leistungen 590000 - 590999	Gesamtsumme
0	01	010000 Hauptverwaltung Zentralamt	2.177,69	25.615,61	1.701,40	188.600,22		6.576,87	1.023.744,80
		010001 Hauptverwaltung Zentralamt	24,08	2.336,48		15.466,64			80.443,44
		010002 Hauptverwaltung Zentralamt (L)		2.689,65		12.800,19			84.454,62
		010100 Bürgerservice	1.966,85	13.058,93		78.579,55	10.045,03	2.778,07	455.248,64
		010200 Organisationsmanagement						1.277,94	1.277,94
		011000 Personalamt	3.746,67	20.683,88		182.268,65		52.858,62	874.239,65
		012000 Hilfsamt	1.563,57	3.510,47	12,40	24.173,32		12,25	136.223,80
		013000 Kanzleiökonomat	796,82	4.443,17	983,30	24.305,82		672,00	143.962,11
		014000 Kontrollamt	229,99	2.294,98	41,56	13.231,76		1.023,88	74.684,70
		015000 Öffentlichkeitsarbeit	274,90	3.483,34		19.838,99		42,00	112.638,99
		015200 Bürgerbeteiligungsausschuss				-111,70			-111,70
	016000 Elektronische Daten- Verarbeitung	5.525,72	11.669,11	112,58	66.109,46		1.120,00	377.190,82	
	02	020000 Rechtsamt	229,83	2.488,26		14.284,12		840,00	80.564,16
		022000 Standesamt	148,45	3.414,82		20.650,18		154,00	129.392,80
		023000 Einwohner-(Melde-)Amt	110,24	1.929,51		11.084,27		14,00	63.046,80
		024000 Wahlamt	38,72	1.480,61		9.094,59		14,00	49.851,55
		025000 Staatsbürgerschaft		131,04		1.070,20			8.346,76
		029000 Amtsgebäude	722,63	6.649,07	1.202,89	38.339,07		2.291,58	218.925,46
	03	030000 Bauamt	1.944,04	16.713,26	833,48	137.407,90		2.156,15	635.476,87
		031000 Raumordnung und Raumplanung	1.731,04	8.484,66		103.364,96		4.856,06	347.450,72
		031001 Raumordnung und Raumplanung		1.469,00		8.492,76		1.128,84	47.572,59
		032000 Vermessungsamt				2.579,78		262,22	14.818,05
		033000 Hochbauamt	1.969,91	7.798,71	1.547,64	73.437,30		1.829,26	338.256,78
		033001 Hochbauamt	331,01	2.271,08		12.928,58			73.432,38
		034000 Tiefbauamt	2.043,35	7.427,25	68,88	82.423,25		102,30	290.893,41
	08	080000 Pensionen				26.690,92			26.690,92
	09	091000 Personalausbildung u. Fortbildung		4,14		22,52		89.377,88	89.404,54

Gruppe	Abschnitt	Ansatz	Beamte der Verwaltung 500000 - 500999	Beamte in handw. Verwendung 501000 - 501999	Vertragsbedienstete der Verwaltung 510000 - 510999	Vertragsbedienstete in handw. Verwendung 511000 - 511999	Ganzjährig besch. Angestellte 520000 - 520999	Nicht ganzjährig besch. Angestellte 522000 - 522999	Nicht ganzjährig besch. Arbeiter 523000 - 523999	Sonstige Aufwands- entschädigungen 563000 - 563999	Vergütungen für Nebentätigkeit 564000 - 564999	Mehrleistungs- vergütungen 565000 - 565999	Zuwend. aus Anlass von Dienstjubiläen 566000 - 566999	Belohnungen, Geldaushilfen und Leistungsprämien 567000 - 567999
0	09	099000 Sonst. Einrichtungen u. Massnahmen			80.700,04								6.985,20	
		Summe Gruppe 0	421.297,00		3.536.092,12	114.776,94	49.362,07	18.730,03	23.014,88	12.792,03	8.830,40	102.318,90	21.731,75	28.167,80
1	13	131000 Bau- u. Feuerpolizei	558,76		39.713,32								8,51	
	16	163000 Freiw. Feuerwehren			23.251,26	42.121,45				50,64		321,07	5.627,20	
	17	179000 Sonstige Einrichtungen und Maßnahmen			19.755,69									
	18	180000 Zivilschutz	4.811,24											
		Summe Gruppe 1	5.370,00		82.720,27	42.121,45				50,64		321,07	5.635,71	
2	20	200000 Schulamt			49.231,56									
		202000 Sportamt			16.812,43							687,92		
	21	210000 Allgemeinbild. Pflicht- Schulen, Gemeins. Kosten												
		211000 Volksschulen			11.076,89									
		211001 Volksschule Leonding			2.130,00	90.000,79	6.936,32	3.272,06				458,03		
		211002 Volksschule Hart			49.087,81	93.478,47	2.565,36	109,05				262,71		
		211003 Volksschule Doppl-Hart			3.744,64	88.415,72	76,21							
		211004 Volksschule Haag			29.750,30	87.513,71	2.755,73	5.081,88						
		211011 Volksschulen Ganztagesschule			118.020,28	25.505,54								
		211012 Volksschule Hart Ganztagesschule			5.539,76	10.876,48								
		211013 Volksschule Doppl-Hart Ganztagesschule			96.987,32	25.353,96								
		211014 Volksschule Haag Ganztagesschule			78.653,61	20.686,12								
		212000 Neue Mittelschulen			28.267,75									
		212001 Mittelschule Leonding	31.500,00		2.595,00	78.992,81	7.538,48					997,87		
		212002 Mittelschule Hart			0,00	94.208,16	6.788,12					404,17		
		212003 Mittelschule Doppl-Hart	41.280,40			54.116,57						2.203,02		
		212011 Mittelschule Ganztagesschule			45.841,09	36.732,78								

Gruppe	Abschnitt	Ansatz	Sonstige Nebengebühren 569000 - 569999	Dienstgeberbeiträge zum FBAF 580000 - 580999	Dienstgeberbeiträge zur Alterssicherung 581000 - 581999	Sonst. Dienstgeber- beitr. zur sozialen Sicherheit 582000 - 582999	Kommunalsteuer 588000 - 588999	Freiwillige Sozial- leistungen 590000 - 590999	Gesamtsumme
0	09	099000 Sonst. Einrichtungen u. Massnahmen	3.894,94	3.578,45	129,60	19.036,11		18.284,50	132.608,84
		Summe Gruppe 0	29.470,45	153.625,48	6.633,73	1.186.169,41	10.045,03	187.672,42	5.910.730,44
1	13	131000 Bau- u. Feuerpolizei	36,35	1.538,76		9.409,46		20,89	51.286,05
	16	163000 Freiw. Feuerwehren	165,61	2.816,54		15.261,29		691,91	90.306,97
	17	179000 Sonstige Einrichtungen und Maßnahmen	145,50	781,48		4.339,93		140,26	25.162,86
	18	180000 Zivilschutz	48,28			3.737,00			8.596,52
		Summe Gruppe 1	395,74	5.136,78		32.747,68		853,06	175.352,40
2	20	200000 Schulamt	84,89	1.920,35	45,90	10.439,44		1.961,00	63.683,14
		202000 Sportamt	92,51	690,11		4.233,55		101,60	22.618,12
	21	210000 Allgemeinbild. Pflicht- Schulen, Gemeins. Kosten				77,09			77,09
		211000 Volksschulen	73,69	447,98	78,60	3.380,48			15.057,64
		211001 Volksschule Leonding	1.035,64	4.084,14		22.876,97		761,25	131.555,20
		211002 Volksschule Hart	973,10	5.497,39	108,11	32.760,82		1.518,97	186.361,79
		211003 Volksschule Doppl-Hart	2.657,47	3.676,56		20.664,58		358,12	119.593,30
		211004 Volksschule Haag	329,25	4.990,95	354,12	28.699,87		2.864,17	162.339,98
		211011 Volksschulen Ganztagesschule	642,48	5.563,35		31.840,97		507,82	182.080,44
		211012 Volksschule Hart Ganztagesschule	17,43	573,69		3.436,51			20.443,87
		211013 Volksschule Doppl-Hart Ganztagesschule	733,61	4.816,79		27.830,02		2.158,30	157.880,00
		211014 Volksschule Haag Ganztagesschule	734,26	3.852,46		22.381,23		432,37	126.740,05
		212000 Neue Mittelschulen	149,55	1.133,33	178,11	8.122,24			37.850,98
		212001 Mittelschule Leonding	2.456,67	2.691,20		46.537,28		2.472,19	175.781,50
		212002 Mittelschule Hart	788,44	3.423,67		22.418,49		157,50	128.188,55
		212003 Mittelschule Doppl-Hart	172,41	3.883,79		45.146,34			146.802,53
		212011 Mittelschule Ganztagesschule	405,40	2.896,97	17,13	16.689,16		425,23	103.007,76

Gruppe	Abschnitt	Ansatz	Beamte der Verwaltung 500000 - 500999	Beamte in handw. Verwendung 501000 - 501999	Vertragsbedienstete der Verwaltung 510000 - 510999	Vertragsbedienstete in handw. Verwendung 511000 - 511999	Ganzjährig besch. Angestellte 520000 - 520999	Nicht ganzjährig besch. Angestellte 522000 - 522999	Nicht ganzjährig besch. Arbeiter 523000 - 523999	Sonstige Aufwands- entschädigungen 563000 - 563999	Vergütungen für Nebentätigkeit 564000 - 564999	Mehreinstellungs- vergütungen 565000 - 565999	Zuwend. aus Anlass von Dienstjubiläen 566000 - 566999	Belohnungen, Geldaushilfen und Leistungsprämien 567000 - 567999	
2	21	212012 Mittelschule Hart Ganztagesschule			7.388,07	8.194,32									
		212013 Mittelschule Doppl-Hart Ganztagesschule			29.916,34	10.876,44									
		213001 Sonderschule Hart			13.847,84	24.146,83		4.745,43					30,32		
		214001 Polytechnische Schule				28.566,32		1.520,85					111,15		
	24	240000 Kindergärten				171.209,50					505,80		5.250,69		40,00
		240002 Kindergarten Spillheide				398.415,67	45.651,04		900,00					4.384,74	
		240003 Kindergarten Hart				346.252,03	40.828,78		1.650,00						
		240004 Kindergarten Berg alt (Abriss)				159.765,96	21.394,52								
		240005 Kindergarten Ruffling				167.974,02	23.713,98							4.123,04	
		240007 Kindergarten Larnhauserweg				214.012,28	15.797,87						71,65		
		240008 Kindergarten Richterstraße				242.047,34	26.231,32		4.736,55						
		240009 Kindergarten Haag				330.257,71	35.183,67								
		240010 Kindergarten Doppl-Hart Remisenstraße				245.893,21	28.210,83		900,00						
		240011 Kindergarten St. Isidor				244.340,38	31.037,15		3.650,00						5.982,57
		240012 Kindergarten Doppl-Hart Schulstraße				312.501,50	37.109,40		2.029,61					402,05	
		240013 Kindergarten Berg				271.961,40	41.644,89		862,52					24,84	6.192,07
		240014 Kindergarten Hainzenbachstraße				340.382,27	46.085,05		1.100,00	3.589,39				0,00	
		240099 Kindergärten - Sprachförderung				218.552,11									
		240101 Krabbelstube Hart					12,16								
		240800 Krabbelstuben				88.922,04						202,32		2.146,56	40,00
		240801 Krabbelstube Hart				200.171,70	12.733,12				3.287,17				5.099,80
240803 Krabbelstube Spillheide				206.501,30	15.280,59		2.057,25								
240804 Krabbelstube Schulzentrum Hart				234.200,87	14.940,49		900,00						7.353,60		

Gruppe	Abschnitt	Ansatz	Sonstige Nebengebühren 569000 - 569999	Dienstgeberbeiträge zum FBAF 580000 - 580999	Dienstgeberbeiträge zur Alterssicherung 581000 - 581999	Sonst. Dienstgeber- beitr. zur sozialen Sicherheit 582000 - 582999	Kommunalsteuer 588000 - 588999	Freiwillige Sozial- leistungen 590000 - 590999	Gesamtsumme	
2	21	212012 Mittelschule Hart Ganztagesesschule	7,00	560,77		4.407,38			20.557,54	
		212013 Mittelschule Doppl-Hart Ganztagesesschule	125,20	1.117,30		8.992,30		212,63	51.240,21	
		213001 Sonderschule Hart	0,60	1.679,10		11.087,36			55.537,48	
		214001 Polytechnische Schule	16,80	1.104,46		6.784,45		708,54	38.812,57	
	24	240000 Kindergärten	917,35	6.933,25	393,85	39.866,37			596,58	225.713,39
		240002 Kindergarten Spillheide	1.681,82	17.763,49		108.185,68			4.161,87	581.144,31
		240003 Kindergarten Hart	3.100,91	15.340,83	474,00	91.176,97			3.620,32	502.443,84
		240004 Kindergarten Berg alt (Abriss)	541,72	6.948,83	17,13	44.673,02			468,94	233.810,12
		240005 Kindergarten Ruffling	459,73	6.489,86	17,13	45.999,63			2.417,13	251.194,52
		240007 Kindergarten Larnhauserweg	1.027,16	8.996,90		51.656,84			2.569,67	294.132,37
		240008 Kindergarten Richterstraße	1.275,29	10.695,29		62.553,16			2.713,81	350.252,76
		240009 Kindergarten Haag	947,63	13.049,90	330,96	79.607,59			2.503,11	461.880,57
		240010 Kindergarten Doppl-Hart Remisenstraße	1.051,67	10.547,57	53,06	62.170,96			716,39	349.543,69
		240011 Kindergarten St. Isidor	1.403,43	11.201,29		67.132,43			3.585,40	368.332,65
		240012 Kindergarten Doppl-Hart Schulstraße	1.453,81	13.809,44	34,64	79.843,75			3.173,15	450.357,35
		240013 Kindergarten Berg	1.174,17	11.634,95		71.128,53			1.885,06	406.508,43
		240014 Kindergarten Hainzenbachstraße	844,05	14.994,07		90.881,21			1.611,07	499.487,11
		240099 Kindergärten - Sprachförderung	1.074,64	8.616,71		50.832,67			1.413,50	280.489,63
		240101 Krabbelstube Hart		0,48		2,69				15,33
		240800 Krabbelstuben	302,33	3.576,79	107,07	20.673,26			643,98	116.614,35
		240801 Krabbelstube Hart	392,87	8.580,59		48.099,86			408,26	278.773,37
		240803 Krabbelstube Spillheide	1.212,72	8.769,31		52.790,35			1.883,64	288.495,16
		240804 Krabbelstube Schulzentrum Hart	244,03	10.136,62	328,38	61.591,40			1.882,49	331.577,88

Gruppe	Abschnitt	Ansatz	Beamte der Verwaltung 500000 - 500999	Beamte in handw. Verwendung 501000 - 501999	Vertragsbedienstete der Verwaltung 510000 - 510999	Vertragsbedienstete in handw. Verwendung 511000 - 511999	Ganzjährig besch. Angestellte 520000 - 520999	Nicht ganzjährig besch. Angestellte 522000 - 522999	Nicht ganzjährig besch. Arbeiter 523000 - 523999	Sonstige Aufwands- entschädigungen 563000 - 563999	Vergütungen für Nebentätigkeit 564000 - 564999	Mehreinstellungs- vergütungen 565000 - 565999	Zuwend. aus Anlass von Dienstjubiläen 566000 - 566999	Belohnungen, Geldaushilfen und Leistungsprämien 567000 - 567999		
2	24	240805 Krabbelstube Doppl-Hart Haidfeldstraße 29			125.638,11	9.603,14										
		240806 Krabbelstube Hainzenbachstraße			187.115,86	18.077,13		1.100,00				173,96	3.935,25			
		240807 Krabbelstube Berg			181.970,11	14.464,57			862,48				0,00			
		240808 Krabbelstube Doppl-Hart Haidfeldstraße 31a			219.946,00	28.147,20			825,00							
		249000 Sonstige Einrichtungen und Maßnahmen			701,77	8.215,43				6.655,42						
	25	250000 Schülerhorte				75.775,63					202,32		2.196,57		40,00	
		250001 Hort Doppl-Hart				194.924,62	22.220,12		825,00							
		250002 Hort Hart				326.748,60	68.980,62		1.707,06				251,67			
		250003 Hort Spillheide				320.650,79	71.205,35		2.057,23					9.245,00	1.320,00	
		250004 Hort Haag				164.135,87	40.454,89						72,61			
		259000 Sonst. Einrichtungen U. Massnahmen				30.586,92							3.943,05			
	26	262000 Sportplätze					158,14						53,81			
		263000 Turn- u. Sporthalle Hart				4.803,44										
		263001 Sporthalle Hart					67.567,99						6.771,37			
		263100 Mehrzweckhalle Leonding				3.494,68										
		263101 Mehrzweckhalle Leonding					39.021,42						7.182,29			
		264000 Eislaufplätze				1.444,94	41.497,24			33.096,60			4.102,30	222,48		
		269100 Bahnengolf				1.308,72	32.941,14						1.995,65			
	27	273001 Bücherei Leonding				62.770,54	5.835,64		2.000,47				466,78		160,00	
		273002 Bücherei Doppl				2.389,69							7,03			
		Summe Gruppe 2		72.780,40	6.886.658,27	1.681.909,90		61.089,67	55.091,57	910,44			40.268,07	46.538,55	1.600,00	
	3	30	300000 Kulturamt			164.630,75							2.601,75		164,00	
			300001 Kulturamt			898,58										
		31	311001 44er Haus				9.954,28									
		32	320000 Musikschule			1.322,68										
			320001 Musikschule		7.875,00	180,00	76.118,52						287,60			
	36	360100 Stadtmuseum - Turm 9				641,92										

Gruppe	Abschnitt	Ansatz	Sonstige Nebengebühren 569000 - 569999	Dienstgeberbeiträge zum FBAF 580000 - 580999	Dienstgeberbeiträge zur Alterssicherung 581000 - 581999	Sonst. Dienstgeber- beitr. zur sozialen Sicherheit 582000 - 582999	Kommunalsteuer 588000 - 588999	Freiwillige Sozial- leistungen 590000 - 590999	Gesamtsumme	
2	24	240805 Krabbelstube Doppl-Hart Haidfeldstraße 29	725,48	5.237,72		30.675,24		415,61	172.295,30	
		240806 Krabbelstube Hainzenbachstraße	1.292,19	7.911,02		48.023,05		603,85	268.232,31	
		240807 Krabbelstube Berg	1.150,08	7.718,82		45.029,55		1.909,35	253.104,96	
		240808 Krabbelstube Doppl-Hart Haidfeldstraße 31a	1.627,80	9.787,88		57.432,52		3.459,23	321.225,63	
		249000 Sonstige Einrichtungen und Maßnahmen	328,18	360,91		3.552,91		7,87	19.822,49	
	25	250000 Schülerhorte	344,03	3.067,31	110,73	17.646,97			435,10	99.818,66
		250001 Hort Doppl-Hart	937,91	8.487,27	374,72	54.204,23			840,63	282.814,50
		250002 Hort Hart	1.902,89	15.519,00		92.344,02			1.345,19	508.799,05
		250003 Hort Spillheide	1.857,69	14.727,63	15,45	90.882,08			957,00	512.918,22
		250004 Hort Haag	873,46	7.154,25	387,18	44.284,32				257.362,58
		259000 Sonst. Einrichtungen U. Massnahmen	215,68	1.364,33		8.117,81			237,07	44.464,86
	26	262000 Sportplätze		8,27		12,77				232,99
		263000 Turn- u. Sporthalle Hart	54,72	188,40		1.017,72				6.064,28
		263001 Sporthalle Hart	242,33	2.802,53		16.167,75			197,40	93.749,37
		263100 Mehrzweckhalle Leonding	38,40	136,92		740,16				4.410,16
		263101 Mehrzweckhalle Leonding	933,54	1.864,49		10.362,95			442,50	59.807,19
		264000 Eislaufplätze	2.058,43	2.651,22		18.009,54	2.165,82	126,00		105.374,57
		269100 Bahngolf	1.897,94	1.063,66		8.351,84	818,32			48.377,27
	27	273001 Bücherei Leonding	271,90	2.719,84	425,34	16.022,77	2.151,97	229,56		93.054,81
		273002 Bücherei Doppl	14,28	94,44	17,77	543,08	72,88	12,08		3.151,25
		Summe Gruppe 2	47.368,66	335.556,44	3.869,38	2.071.094,18	5.208,99	62.112,50	11.372.057,02	
	3	30	300000 Kulturamt	623,58	3.921,77	659,14	31.101,72		442,50	204.145,21
			300001 Kulturamt	9,89	36,06		206,72		17,29	1.168,54
		31	311001 44er Haus	68,01	399,51		2.754,32	307,52		13.483,64
		32	320000 Musikschule	0,72	52,36		277,24	39,73		1.692,73
			320001 Musikschule	851,32	1.248,69	198,63	19.719,82	960,22		107.439,80
		36	360100 Stadtmuseum - Turm 9	6,82	25,27		145,12	19,28		838,41

Gruppe	Abschnitt	Ansatz	Beamte der Verwaltung 500000 - 500999	Beamte in handw. Verwendung 501000 - 501999	Vertragsbedienstete der Verwaltung 510000 - 510999	Vertragsbedienstete in handw. Verwendung 511000 - 511999	Ganzjährig besch. Angestellte 520000 - 520999	Nicht ganzjährig besch. Angestellte 522000 - 522999	Nicht ganzjährig besch. Arbeiter 523000 - 523999	Sonstige Aufwands- entschädigungen 563000 - 563999	Vergütungen für Nebentätigkeit 564000 - 564999	Mehrleistungs- vergütungen 565000 - 565999	Zuwend. aus Anlass von Dienstjubiläen 566000 - 566999	Belohnungen, Geldaushilfen und Leistungsprämien 567000 - 567999	
3	36	360101 Turmmuseum				15.486,24									
		360200 Museumslager			29.054,08	1.720,64									
	38	381300 Stadtteilbelebung			66.207,89				440,31				634,90		
		381301 Stadtteilbelebung Lohn			24.409,05	367,12			3.928,24	22,77			17.662,68		
	Summe Gruppe 3				7.875,00	286.703,03	104.288,72			4.368,55	22,77		21.186,93	164,00	
4	40	400000 Sozialamt			50.920,85			13.918,89	5.556,55				31,95		
	42	422000 Aktivtreffs			16.465,67										
		422003 Aktivtreff Holzheim			18,70	48.327,16							446,10		
		422004 Aktivtreff Haag			18,70	36.669,49									
		422005 Aktivtreff Untergaumberg			18,70	36.203,46									
		422006 Aktivtreff Leonding (Ruffingerstraße)			18,70	59.433,04							51,69		
		422007 Aktivtreff Doppl-Hart (Remisenstraße)			18,70	34.376,09									
		429000 Freie Wohlfahrt - Son. Einr. u. Massn.				115.940,28							559,09		
	43	439000 Sonstige Einrichtungen Und Massnahmen				1.851,76			7.126,03					892,58	
		439300 Jugendcafé Harter Plateau					10.992,18								
	46	469001 Eltern-Kind-Zentrum Haag				74.222,54	11.620,94		523,45		50,64			513,08	
		469002 Eltern-Kind-Zentrum Spillheide				71.876,18	13.218,74		3.792,44		50,52			513,01	
		469200 Sonstige Maßnahmen Familienförderung allgemein				3.488,40								4,78	
Summe Gruppe 4					334.859,18	250.841,10		25.360,81	5.556,55	101,16		3.012,28			
5	51	510000 Medizinische Bereich- Versorgung			6.976,46								9,55		
		519100 Sonstige Einrichtungen und Maßnahmen - Corona-Virus			108,16	143,26							1.697,77	2.510,00	
	52	520000 Natur- u. Landschafts- Schutz	25.412,56		11.429,12					50,64			321,07		
	Summe Gruppe 5			25.412,56		18.513,74	143,26				50,64		2.028,39	2.510,00	

Gruppe	Abschnitt	Ansatz	Sonstige Nebengebühren 569000 - 569999	Dienstgeberbeiträge zum FBAF 580000 - 580999	Dienstgeberbeiträge zur Alterssicherung 581000 - 581999	Sonst. Dienstgeber- beitr. zur sozialen Sicherheit 582000 - 582999	Kommunalsteuer 588000 - 588999	Freiwillige Sozial- leistungen 590000 - 590999	Gesamtsumme	
3	36	360101 Turmmuseum	19,32	625,26		3.609,95	480,98	527,35	20.749,10	
		360200 Museumslager	323,28	1.236,94		7.084,59	951,50	617,55	40.988,58	
	38	381300 Stadtteilbelebung	241,39	1.623,94	145,58	12.621,98	1.549,91	157,50	83.623,40	
		381301 Stadtteilbelebung Lohn	173,32	944,18	330,72	9.752,99	1.391,75	298,95	59.281,77	
	Summe Gruppe 3			2.317,65	10.113,98	1.334,07	87.274,45	5.700,89	2.061,14	533.411,18
4	40	400000 Sozialamt	462,71	2.793,33		16.291,19		712,80	90.688,27	
	42	422000 Aktivtreffs		639,88		3.719,86	492,16		21.317,57	
		422003 Aktivtreff Holzheim	93,60	621,11		3.845,25	529,86	129,70	54.011,48	
		422004 Aktivtreff Haag	50,00	1.396,42	398,70	8.424,66	1.122,33	129,70	48.210,00	
		422005 Aktivtreff Untergaumberg	469,66	359,72		8.822,24	328,79	129,70	46.332,27	
		422006 Aktivtreff Leonding (Ruffingerstraße)	311,59	1.608,22	140,86	9.367,12	1.281,40	129,70	72.342,32	
		422007 Aktivtreff Doppl-Hart (Remisenstraße)	49,64	1.340,76		8.083,57	1.079,17	989,77	45.937,70	
		429000 Freie Wohlfahrt - Son. Einr. u. Massn.	726,03	4.594,75		26.859,25		1.059,20	149.738,60	
		43	439000 Sonstige Einrichtungen Und Massnahmen		385,06		2.283,16			12.538,59
	439300 Jugendcafé Harter Plateau		89,60	443,75		3.129,05	341,29		14.995,87	
	46	469001 Eltern-Kind-Zentrum Haag	307,92	3.181,72	149,23	19.205,85	2.491,23	129,52	112.396,12	
		469002 Eltern-Kind-Zentrum Spillheide	677,93	3.560,49	6,29	19.466,31	2.760,40	838,12	116.760,43	
		469200 Sonstige Maßnahmen Familienförderung allgemein	67,24	142,48		1.000,62	108,01	83,40	4.894,93	
	Summe Gruppe 4			3.305,92	21.067,69	695,08	130.498,13	10.534,64	4.331,61	790.164,15
	5	51	510000 Medizinische Bereich- Versorgung	134,16	284,50		2.001,13		166,80	9.572,60
519100 Sonstige Einrichtungen und Maßnahmen - Corona-Virus				-3.210,21		521,87			1.770,85	
52		520000 Natur- u. Landschafts- Schutz	132,29	463,59		22.280,10		446,95	60.536,32	
Summe Gruppe 5			266,45	-2.462,12		24.803,10		613,75	71.879,77	

Gruppe	Abschnitt	Ansatz	Beamte der Verwaltung 500000 - 500999	Beamte in handw. Verwendung 501000 - 501999	Vertragsbedienstete der Verwaltung 510000 - 510999	Vertragsbedienstete in handw. Verwendung 511000 - 511999	Ganzjährig besch. Angestellte 520000 - 520999	Nicht ganzjährig besch. Angestellte 522000 - 522999	Nicht ganzjährig besch. Arbeiter 523000 - 523999	Sonstige Aufwands- entschädigungen 563000 - 563999	Vergütungen für Nebentätigkeit 564000 - 564999	Mehreinstellungs- vergütungen 565000 - 565999	Zuwend. aus Anlass von Dienstjubiläen 566000 - 566999	Belohnungen, Geldaushilfen und Leistungsprämien 567000 - 567999	
6	61	612000			23.134,73							2.564,63	669,44		
	64	640000	6.202,84		56.147,62					50,64		601,66			
	69	690000			4.262,14										
	Summe Gruppe 6		6.202,84			83.544,49					50,64		3.166,29	669,44	
7	78	789011			30.427,33							5,28			
	Summe Gruppe 7				30.427,33							5,28			
8	80	801000	31.527,68		250.133,46	94.396,03		2.025,00	9.050,54	303,48				9.128,06	
	81	814000				351,71								7.183,55	
		816000		21.650,60		50.790,60									
		817000				23.817,08			7.457,68					1.130,05	
	82	820000		19.244,92		103.867,34	18.952,52				101,04				16.946,44
		820001					782.209,97		825,00	43.394,09					49.345,46
		820200					85.473,26								3.598,12
		828000				5.376,54									
	83	831000				16.797,15	62.458,02				6.155,47				4.603,82
		831001				7.224,40	47.007,79				707,15				1.112,40
		831100				5.779,58	27.485,42								889,92
		831101				14.510,41	123.010,16			3.435,50					5.733,24
	84	846000			34.900,48										
	85	850000		40.096,18		61.820,76					70,80	385,72	370,51		80,00
		851000		43.413,64		79.647,58					70,80	385,72	370,49		80,00
852000			52.381,24		45.459,53	60.715,96				151,56		9.844,93	2.707,50		
852001					14.058,24	351.623,87						18.385,50	2.008,32	164,00	
852100						27.368,60						1.286,62			

Gruppe	Abschnitt	Ansatz	Sonstige Nebengebühren 569000 - 569999	Dienstgeberbeiträge zum FBAF 580000 - 580999	Dienstgeberbeiträge zur Alterssicherung 581000 - 581999	Sonst. Dienstgeber- beitr. zur sozialen Sicherheit 582000 - 582999	Kommunalsteuer 588000 - 588999	Freiwillige Sozial- leistungen 590000 - 590999	Gesamtsumme
6	61	612000 Gemeindestrassen	5,11	1.032,94		5.901,76		225,40	33.534,01
	64	640000 Einrichtungen U.Mass- Nahmen Nach der Stvo	191,26	1.047,58	541,92	22.426,95		127,47	87.337,94
	69	690000 Verkehr, Sonstiges	1,70	166,45		1.041,22		33,13	5.504,64
	Summe Gruppe 6			198,07	2.246,97	541,92	29.369,93		386,00
7	78	789011 EU-Projekt CINEMA (Kreativwirtschaft für neue urbane Ökonomien im Donauraum)	28,45	1.210,28		6.969,99		501,05	39.142,38
	Summe Gruppe 7			28,45	1.210,28		6.969,99	501,05	39.142,38
8	80	801000 Liegenschaftsverwaltung	2.035,14	15.762,68	853,92	108.006,32		15.496,71	538.719,02
	81	814000 Winterdienst		240,39		3.125,93			10.901,58
		816000 Oeffentl. Beleuchtung	446,35	2.022,52		28.465,36		840,00	104.215,43
		817000 Friedhöfe	300,63	1.275,48	357,24	6.850,75			41.188,91
	82	820000 Wirtschaftshof Füchselbachstr.	823,04	5.767,85	68,88	45.610,31		1.117,50	219.223,98
		820001 Bauhof	8.054,97	30.714,28		195.776,84		3.222,90	1.114.199,51
		820200 Wirtschaftshof Bachweg	253,36	3.482,17		20.149,80		312,75	113.269,46
		828000 Wochenmärkte	11,83	151,10		997,40	115,95		6.652,82
	83	831000 Freizeitzentrum (Freibad)	4.456,43	3.296,30	34,44	22.133,08	2.668,64	242,46	122.845,81
		831001 Freizeitanlage	115,61	1.992,95		12.474,61	1.685,00		72.319,91
		831100 Panorama Wellness Center	432,75	1.354,88		7.620,57	1.042,33	158,45	44.763,90
		831101 Panorama Wellness Center	5.681,88	5.097,02		35.324,65	4.405,16	210,00	197.408,02
	84	846000 Wohn- und Geschäfts- Gebäude	435,72	1.368,81		7.402,52	1.052,92		45.160,45
	85	850000 Betriebe der Wasserversorgung	642,56	4.049,32	446,87	44.832,86	3.111,22	422,50	156.329,30
		851000 Betriebe der Abwasser- Beseitigung	667,34	4.874,39	473,81	51.356,10	3.745,05	422,50	185.507,42
852000 Müllbeseitigung		718,25	5.048,56	182,76	66.248,38	5.205,65	1.168,61	249.832,93	
852001 Müllbeseitigung Lohn		1.241,46	15.174,71		87.059,48	11.673,57	2.057,00	503.446,15	
852100 Müllbeseitigung Grünschnitt, Betreu. Sammelseln			1.117,54		6.459,83	859,66		37.092,25	

Gruppe	Abschnitt	Ansatz	Beamte der Verwaltung 500000 - 500999	Beamte in handw. Verwendung 501000 - 501999	Vertragsbedienstete der Verwaltung 510000 - 510999	Vertragsbedienstete in handw. Verwendung 511000 - 511999	Ganzjährig besch. Angestellte 520000 - 520999	Nicht ganzjährig besch. Angestellte 522000 - 522999	Nicht ganzjährig besch. Arbeiter 523000 - 523999	Sonstige Aufwands- entschädigungen 563000 - 563999	Vergütungen für Nebentätigkeit 564000 - 564999	Mehreinstungs- vergütungen 565000 - 565999	Zuwend. aus Anlass von Dienstjubiläen 566000 - 566999	Belohnungen, Geldaushilfen und Leistungsprämien 567000 - 567999	
8	88	888000 Bestattungsunternehmungen			6.174,19	2.731,07						1.447,94			
	89	894100 Kürnberghalle			31.825,09									1.557,36	
		894101 Kürnberghalle				88.530,15							6.772,70		
		894200 Veranstaltungszentrum Doppl Punkt			4.334,41									667,45	
		894201 Veranstaltungszentrum Doppl Punkt			12.095,66	48.938,00							675,53		
Summe Gruppe 8			208.314,26		768.612,50	1.821.252,53		2.850,00	70.200,43	697,68	771,44	136.822,96	15.667,09	980,00	
9	90	900000 Gesond. Verwaltung	71.284,68		486.867,93			835,80		870,00	4.738,96		4.489,73		
	92	920000 Ausschliessliche Gemeindeabgaben	15.184,96		78.735,62							229,05			
	Summe Gruppe 9			86.469,64		565.603,55		835,80		870,00	4.738,96		4.718,78		
Summe gesamt			753.066,30	80.655,40	12.593.734,48	4.015.333,90	49.362,07	108.866,31	158.231,98	15.546,00	14.340,80	313.848,95	90.242,54	33.421,80	

Gruppe	Abschnitt	Ansatz	Sonstige Nebengebühren 569000 - 569999	Dienstgeberbeiträge zum FBAF 580000 - 580999	Dienstgeberbeiträge zur Alterssicherung 581000 - 581999	Sonst. Dienstgeber- beitr. zur sozialen Sicherheit 582000 - 582999	Kommunalsteuer 588000 - 588999	Freiwillige Sozial- leistungen 590000 - 590999	Gesamtsumme
8	88	888000 Bestattungsunternehmungen	3,00	405,54		2.214,68	311,93	42,00	13.330,35
	89	894100 Kürnberghalle	191,15	1.309,31	34,44	7.357,69	1.007,22		43.282,26
		894101 Kürnberghalle	4.623,73	3.939,95		21.918,92	3.030,69	1.096,88	129.913,02
		894200 Veranstaltungszentrum Doppl Punkt	68,88	197,77		1.049,34	151,85		6.469,70
		894201 Veranstaltungszentrum Doppl Punkt	104,75	2.430,60		15.067,30	1.869,85		81.181,69
Summe Gruppe 8			31.308,83	111.074,12	2.452,36	797.502,72	41.936,69	26.810,26	4.037.253,87
9	90	900000 Gesond. Verwaltung	7.265,03	17.789,93	1.096,92	170.679,36		6.895,51	772.813,85
	92	920000 Ausschliessliche Gemeindeabgaben	724,67		287,88	32.973,99		409,50	128.545,67
	Summe Gruppe 9			7.989,70	17.789,93	1.384,80	203.653,35		7.305,01
Summe gesamt			122.649,92	655.359,55	16.911,34	4.570.082,94	73.426,24	292.646,80	23.957.727,32

Nachweis über die Pensionen und sonstigen Ruhebezüge

Gruppe	Abschnitt	Ansatz	Transfers an Land (Pensionsbeiträge) 751100 - 751199	Pensionen und sonst. Ruhebezüge 760000 - 760999	Gesamtsumme
0	00	000000 Gemeinderat		8.771,55	8.771,55
	08	080000 Pensionen	1.632.449,00		1.632.449,00
	Summe Gruppe 0		1.632.449,00	8.771,55	1.641.220,55
2	21	211011 Volksschulen Ganztagesschule	24.331,34		24.331,34
	Summe Gruppe 2		24.331,34		24.331,34
Summe gesamt			1.656.780,34	8.771,55	1.665.551,89

Rechnungsabschlüsse (Bilanzen und Erfolgsrechnungen)
gem. § 47 Abs. 1 Z 6 und 7

Bilanz per 31.12. 2021

Aktiva

Anlagevermögen	87.503,29
Umlaufvermögen	321.783,78
Rechnungsabgrenzungsposten	3.850,00
	<u>413.137,07</u>

Passiva

Eigenkapital	348.109,57
Investitionszuschüsse	13.252,40
Rückstellungen	25.050,00
Verbindlichkeiten	26.725,10
	<u>413.137,07</u>

Gewinn- und Verlustrechnung 2021

Aufwendungen

Aufwendungen für Material und sonstige bezogene Herstellungsleistungen	29.905,50
Personalaufwand	187.548,83
Abschreibungen	26.468,23
sonstige Steuern	159,52
Instandhaltung, Betriebskosten	5.460,99
Reise- und Fahraufwand	1.851,63
Aufwand für Miete	19.035,03
Aufwand für Büromaterial	2.242,04
Nachrichtenaufwand	1.442,00
Aufwand für Werbung	46.522,00
Aufwand für Versicherungen	0,00
Rechts- und Beratungsaufwand und Steuerberatung	11.891,50
Aufwand für Aus- und Weiterbildung	898,29
Gebühren und Beiträge	0,00
Spesen des Geldverkehrs inkl. Zinsen	710,27
Buchwert abgegangener Anlagen	1.238,09
Steuern vom Einkommen	500,00
	<u>335.873,92</u>

Erträge

Umsatzerlöse	17.254,49
andere aktivierte Eigenleistungen	36.525,00
Sonstige betriebl. Erträge	77.162,52
Bilanzverlust	204.931,91
	<u>335.873,92</u>

Bestattung der Stadt Leonding

Bilanz per 31.12. 2022

Aktiva

Anlagevermögen	4.346,99
Umlaufvermögen	301.607,47
Rechnungsabgrenzungsposten	0,00
	<hr/>
	305.954,46
	<hr/> <hr/>

Passiva

Eigenkapital	262.203,71
Rücklagen	
Rückstellungen	2.000,00
Verbindlichkeiten	41.750,75
	<hr/>
	305.954,46
	<hr/> <hr/>

Gewinn- und Verlustrechnung 2022

Aufwendungen

Materialaufwand und bezogene Leistungen	211.888,01
Personalaufwand	94.405,47
Sozialversicherungsbeitrag, Dienstgeberbeitrag, Zuschläge DGB, Kommunalsteuer	26.441,71
Pflichtbeiträge, Sonst. Sozialaufw., Uniformen, Aus- u Weiterbildung	2.787,44
Miete und Pacht, Instandhaltung	24.262,65
Ordentl. Anlagenabschreibungen (inkl. Afa aus sonst. Finanzanlagen)	1.664,00
Reise- und Fahrtaufwand	1.194,08
Werbeaufwand	7.505,66
Betriebskosten	2.004,51
Telefon, Porti, Büroaufwand, Geldverkehrsspesen	2.971,20
Rechts- und Beratungsaufwand	2.920,00
Gebühren u. Beiträge	16.853,71
div. betriebl. Aufwendungen (Kammerumlage und Grundumlage)	719,68
Wertberichtigung zu Forderungen	311,31
Gewinn	17.948,49
	<hr/>
	413.877,92
	<hr/> <hr/>

Erträge

Erlöse aus Lieferungen u. Leistungen	409.796,13
Sonstige betriebl. Erträge	3.817,47
Finanzerträge	264,32
Erlöse Abgang sonst. Finanzanlagen	0,00
	<hr/>
	413.877,92
	<hr/> <hr/>

Bilanz per 31.12. 2022

Aktiva

Anlagevermögen	0,00
Umlaufvermögen	90.729,96
Rechnungsabgrenzungsposten	0,00
	<u>90.729,96</u>
	<u><u>90.729,96</u></u>

Passiva

Eigenkapital	88.429,96
Rückstellungen	2.300,00
Verbindlichkeiten	0,00
	<u>90.729,96</u>
	<u><u>90.729,96</u></u>

Gewinn- und Verlustrechnung 2022

Aufwendungen

Personalaufwand	12.643,40
Rechts- und Beratungsaufwand	2.500,00
Gebühren und Beiträge	40,00
Steuern vom Einkommen	1.750,00
	<u>5.250,00</u>
Bilanzgewinn	<u>22.183,40</u>
	<u><u>22.183,40</u></u>

Erträge

Umsatzerlöse	22.183,40
	<u>22.183,40</u>
	<u><u>22.183,40</u></u>

Infrastruktur- und Immobilien Leonding GmbH & Co KG

Bilanz per 31.12. 2022

Aktiva

Anlagevermögen	52.400.260,13
Umlaufvermögen	904.276,40
Rechnungsabgrenzungsposten	0,00
	<u>53.304.536,53</u>

Passiva

Eigenkapital	38.576.687,59
Investitionszuschüsse	5.114.729,61
Rückstellungen	8.300,00
Verbindlichkeiten	<u>9.604.819,33</u>
	<u>53.304.536,53</u>

Gewinn- und Verlustrechnung 2022

Aufwendungen

Aufwendungen für Material und sonstige bezogene Herstellungsleistungen	226.182,62
	929.449,09
Abschreibungen	
sonstige Steuern (VStK)	1.315,93
Aufwand für Instandhaltung	499.196,32
Geschäftsführerentgelte	22.183,40
Rechts- und Beratungsaufwand und Steuerberatung	160.587,16
Spesen des Geldverkehrs	719,11
Buchwert abgegangener Anlagen	233.986,22
div. betriebliche Aufwendungen	17.410,00
Zinsen und ähnliche Aufwendungen	48.167,89
Säumnis- und Verspätungszuschläge	0,00
	<u>2.139.197,74</u>

Erträge

Umsatzerlöse	1.198.296,32
Erträge aus dem Abgang von Anlagevermögen	62.471,99
Sonstige betriebl. Erträge	33.934,10
Bilanzverlust	844.495,33
	<u>2.139.197,74</u>

Bilanz per 31.12. 2022

Aktiva

Anlagevermögen	13.139,93
Umlaufvermögen	94.288,26
Rechnungsabgrenzungsposten	3.247,90
	<hr/>
	110.676,09
	<hr/> <hr/>

Passiva

Eigenkapital	76.101,28
Investitionszuschüsse	179,37
Rückstellungen	17.065,00
Verbindlichkeiten	17.330,44
	<hr/>
	110.676,09
	<hr/> <hr/>

Gewinn- und Verlustrechnung 2022

Aufwendungen

Aufwendungen für Material und sonstige bezogene Herstellungsleistungen	93.081,78
Personalaufwand	277.812,29
Abschreibungen	8.507,20
sonstige Steuern (AKM. LU)	8,69
Instandhaltung, Betriebskosten	5.172,40
Honorar Unternehmensberatung	20.000,00
Reise- und Fahrtaufwand	487,30
Aufwand für Miete	52.411,64
Aufwand für Büromaterial	2.176,62
Nachrichtenaufwand	1.677,68
Aufwand für Werbung und betriebliche Spenden	40.942,67
Aufwand für Versicherungen	2.093,96
Rechts- und Beratungsaufwand	11.108,00
Aufwand für Aus- und Weiterbildung	3.110,60
Gebühren und Beiträge	518,42
Spesen des Geldverkehrs inkl. Zinsen	294,97
Buchwert abgegangener Anlagen	0,01
Sonstige betriebliche Aufwendungen	237,73
Bilanzgewinn	
	<hr/>
	519.641,96
	<hr/> <hr/>

Erträge

Umsatzerlöse	10.226,66
Sonstige betriebl. Erträge	476.400,03
Auflösung freie Gewinnrücklage	29.116,55
Verlust	3.898,72
	<hr/>
	519.641,96
	<hr/> <hr/>

Nachweis der Verwaltungsschulden

Rechnungsabschluss 2022
Nachweis über Verwaltungsschulden

Kontonummer Darlehensnr./Pos	Darlehensgeber/Sitz des Gläubigers Aktenzahl Beschlussdatum	Verwendungszweck Genehmigungsdatum/Genehmigungsvermerk	Laufzeit Währung	Ansatz
135014 5000001/0 5000001	Amt der OÖ Landesregierung Beitrag Straßenbahn/AT	Straßenbahnlinie Harter Plateau	01.01.2016 - 31.12.2032 EUR	690000
135015 5000004/1 5000004	Neue Heimat Kündigungsverz./AT	Miete Kindergarten St. Isidor Kündigungsverzicht	01.08.2014 - 31.12.2039 EUR	240000
135016 5000003/1 5000003 28.01.2010	EBS Kündigungsverzicht/AT	Miete Kindergarten Doppl Kündigungsverzicht	01.01.2010 - 31.12.2035 EUR	240000
135019 5000005/1 5000005	LAWOG, Kündigungsverzicht KBE Holzheim-Berg u Aktivtreff Remisenstraße/AT	Miete KBE Holzheim-Berg Kündigungsverzicht	01.12.2017 - 31.12.2042 EUR	240000
135019 5000006/1 5000006	LAWOG, Kündigungsverzicht KBE Holzheim-Berg u Aktivtreff Remisenstraße/AT	Miete Aktivtreff Remisenstraße Kündigungsverzicht	01.05.2018 - 30.06.2030 EUR	422007

Rechnungsabschluss 2022
Nachweis über Verwaltungsschulden

Kontonummer Darlehensnr./Pos	Ursprüngliche Darlehenshöhe Gesamt	Jahres- verbindlichkeiten Gesamt	Darlehensrest Jahresanfang Gesamt	Zugang	Tilgung	Zinsen	Gesamt Schuldendienst	Ersätze	Darlehensrest Jahresende Gesamt
135014									
5000001/0	15.273.131,00		6.319.586,77		448.674,55		448.674,55	0,00	5.870.912,22
135015									
5000004/1	1.258.020,00		845.483,48		43.542,70		43.542,70	0,00	801.940,78
135016									
5000003/1	961.379,23		654.260,90		654.260,90		654.260,90	0,00	0,00
135019									
5000005/1	1.600.000,00		1.211.564,57		53.111,86		53.111,86	0,00	1.158.452,71
135019									
5000006/1	118.817,20		240.792,19		14.749,42		14.749,42	0,00	226.042,77
Summe	19.211.347,43	0,00	9.271.687,91	0,00	1.214.339,43	0,00	1.214.339,43	0,00	8.057.348,48

Allgemeine Erläuterungen zu Abweichungen

Allgemeine Erläuterungen zu den Abweichungen gegenüber dem Voranschlag (gem. § 16 der VRV)

<p>Strom: (Kontengruppe 6000)</p>	<p>Im Jahr 2022 wurden für die Stromkosten EUR 473.900,00 (FHH / EHH) budgetiert. Im Zuge der starken Teuerung der Energiekosten wurde eine Kreditübertragung in Höhe von EUR 330.000,00 durchgeführt. Die tatsächlichen Kosten betragen im Finanzierungshaushalt EUR 843.243,40, im Ergebnishaushalt EUR 876.981,50. Im Zuge des Wechsels des Stromanbieters wurde ein neuer Abrechnungszyklus inkl. Teilbetragszahlungen eingeführt. Diese Änderung war bei der Erstellung des Voranschlages noch nicht bekannt. Durch die monatliche Ablesung und Abrechnung der Großanlagen (Rathaus, Schulzentrum Hart, Kürnberghalle, etc.) gestaltet sich eine Kalkulation im Vorhinein als sehr schwierig. Im Übrigen wird auf die einzelnen Erläuterungen der Post 6000 verwiesen.</p>
<p>Gas und Wärme: (Kontengruppe 6001 und 6003):</p>	<p>Im Jahr 2022 wurden für die Gas- / Wärmekosten EUR 427.400,00 (FHH / EHH) budgetiert. Im Zuge der starken Teuerung der Energiekosten wurde eine Kreditübertragung in Höhe von EUR 121.000,00 durchgeführt. Die tatsächlichen Kosten betragen im Finanzierungshaushalt EUR 535.277,98 und im Ergebnishaushalt EUR 541.511,44. Im Bereich Wärme waren die tatsächlichen Kosten nicht so hoch, wie bei der Ermittlung der Kreditübertragung angenommen – die zu erwartende Preissteigerung fiel nicht so hoch aus wie im Vorhinein kalkuliert. Im Übrigen wird auf die einzelnen Erläuterungen der Post 6001 und 6003 verwiesen.</p>
<p>Versicherungen: (Kontengruppe 6700)</p>	<p>Im Jahr 2022 wurden für die Versicherungskosten EUR 153.400,00 (FHH / EHH) budgetiert. Die tatsächlichen Kosten belaufen sich im Finanzierungshaushalt und im Ergebnishaushalt auf je EUR 160.381,76. Der Grund liegt in den höheren Prämien nach der Gebäudebewertung durch die Versicherung und durch die Anschaffung einer teureren EDV-Ausstattung.</p>
<p>Instandhaltungen: (Kontengruppe 6140)</p>	<p>Im Jahr 2022 wurden für die Instandhaltungskosten an Gebäuden EUR 450.800,00 (FHH / EHH) budgetiert. Auf Grund der vermehrten Instandhaltungstätigkeiten war eine Kreditübertragung in Höhe von EUR 179.000,00 erforderlich. Die tatsächlichen Kosten betragen im Finanzierungshaushalt EUR 508.217,62 und im Ergebnishaushalt EUR 523.398,98. Einige Instandhaltungsaufwendungen im Bereich Amtsgebäude, Kindergärten und Aktivtreffs wurden noch nicht durchgeführt bzw. in das Jahr 2023 verschoben. Im Übrigen wird auf die einzelnen Erläuterungen der Post 6140 verwiesen.</p>
<p>Öff. Abgaben Wasser: (Kontengruppe 7101)</p>	<p>Im Jahr 2022 wurden für die Wasserkosten EUR 28.400,00 (FHH / EHH) budgetiert. Die tatsächlichen Kosten betragen im Finanzierungshaushalt EUR 27.726,19 und im Ergebnishaushalt EUR 29.837,47. Die Teuerung entstand durch eine Verbrauchssteigerung im Rathaus Leonding.</p>

Vergütungen: (Kostengruppe 720099 – 720999)	<p>Die gesamten Aufwendungen im Bereich Vergütungen belaufen sich auf EUR 2.496.409,07. Tatsächlich wurden EUR 2.527.400,00 budgetiert. Es wurden weniger Leistungen des Stadtservice im Bereich Maßnahmen zur Kulturpflege und Winterdienst erforderlich.</p>
Lohn <i>(Konten 500000 – 599000)</i>	<p>Im Jahr 2022 wurden für Lohnkosten im Finanzierungshaushalt (ohne Rückstellungen) EUR 23.790.800,00 vorgesehen. Die tatsächlichen Ausgaben der Postenklasse belaufen sich auf EUR 23.957.727,32. Für den Gehaltsabschluss 2022 wurde mit einer Erhöhung der Löhne um 2,10 % gerechnet, die tatsächliche Realloohnerhöhung beläuft sich auf 2,85 %. Zusätzlich wurden im Zuge der Erstellung des Voranschlags Budgetkürzungen vorgenommen.</p>
Rückstellungen: Auflösung und Dotierung:	<p>Im Voranschlag 2022 wurden EUR 404.400,00 an Dotierungen und EUR 1.966.900,00 an Auflösungen von Rückstellungen im EHH budgetiert. Tatsächlich wurden EUR 1.058.192,29 an Rückstellungen dotiert und EUR 3.255.981,08 an Rückstellungen aufgelöst. Beim Voranschlag wurde die allgemeine Bezugserhöhung niedriger kalkuliert (2,10 %) als diese dann tatsächlich erhöht wurde (2,85 %). Ebenso wurde eine Rückstellung für Prozesskosten in Höhe von EUR 260.000,00 gebildet. Durch den höheren Rechnungszins kommt es zu größeren Auflösungen, weil dadurch weniger rückgestellt werden muss.</p>
Abschreibung für Abnutzung: <i>(Kontengruppe 680000)</i>	<p>Die tatsächlichen Abschreibungskosten belaufen sich im Jahr 2022 auf EUR 5.537.056,39. Im Ergebnishaushalt wurden EUR 5.060.400,00 budgetiert. Einige Projekte (Anlage in Bau) wurden im Jahr 2022 fertiggestellt. Darunter fällt vor allem der Bereich der Gemeindestraßen (Fahrbahn und Gehsteige) und auch die Freizeitanlage (Fertigstellung der Saisonkabinen, etc.). Im Bauhof wurden zusätzliche Fahrzeuge und eine Dickenhobelmaschine angeschafft. Zusätzliche Anschaffungen wurden auch im Rathaus (Fertigstellung Photovoltaikanlage) durchgeführt.</p>
Auflösung Investitionszuschüsse: <i>(Kontengruppe 813000)</i>	<p>Im Voranschlag 2022 wurden EUR 1.146.800,00 für die Auflösung der Investitionszuschüsse im Ergebnishaushalt budgetiert. Die tatsächlichen Erträge belaufen sich auf EUR 1.248.590,32. Die Abweichung ergibt sich aus erhöhte Erträge von Investitionszuschüssen in den Bereichen Kindergarten Remisenstraße, Gemeindestraßen und Freizeitzentrum.</p>

Gebührenkalkulation Wasserversorgung/Abwasserbeseitigung

Stadt Leonding

Gebührenkalkulation Wasserversorgung des Jahres 2022

	41012	Gemeindenr. (z.B. 41018)
	2024	2024
	WVA	wva
Einwohnerzahl mit Hauptwohnsitz per 1.7.2022:	29.013	Personen
Mitglied bei einem Wasserverband:	nein	ja/nein

		Istwerte Rechnungsabschluss 2022		
		2022		
		Summe	Anlagen	Verwaltung
1.	Betriebskosten	2.893.489	2.411.358	482.131
1.1	Material- und Stoffkosten; Konten: 1xx; 4xx (ohne 413); Maschinenkosten-Bauhof	0	0	0
1.2	Personalkosten inkl. Kosten der polit. Organe; Konten: 5xx; 721; 724; 753; Bauhof-Personalkosten; Verwaltungspersonalkosten;	186.730	9.606	177.124
1.3	Leistungen durch Dritte; Konten: 4800-4804; 61x; 728;	601.476	601.476	0
1.4	Energiekosten; Konten: 60x;	17.870	17.870	0
1.5	Kosten für Wasserbezug von Dritten; Konten 413;	1.765.881	1.765.881	0
1.6	Sonstige betriebliche Kosten; Konten: 62x-64x; 659; 67x; 69x;700; 729000-729899; 710; 711; 705; 725; 726; 764;	321.533	16.526	305.007
1.7	Vorschreibung Verbandsanteil; Konten 7200 - 7204 ohne 720x99	0	0	0

2.	Kapitalkosten	545.498	246.250	299.248
2.1	Kalkulatorische Anlagenabschreibung; Konten 680, 681;	233.408	233.408	0
2.2	Kalkulatorische Zinsen	11.841	11.841	0
2.2.1	Eigenkapitalzinsen; berechnetes Feld	11.841	11.841	0
2.2.2	Fremdkapitalzinsen; Konten 650x; 651x;	0	0	0
2.3	Kalkulatorische Wagnisse; berechnetes Feld	1.000	1.000	0
2.4	Sonstige kalkulatorische Kosten; berechnetes Feld; Pensionen: 7511; 752; 756;	299.248	0	299.248

3.	Kostenauflösung / Kostenkorrektur	-220.115	-220.115	0
3.1	Auflösung Subventionen (Investitionszuschüsse Bund, Land Gemeinden), Gemeinde - Korrektur Anlagenabschreibung, Gemeinde; Konten: 8130 -8134;	-3.202	-3.202	0
3.2	Auflösung Beiträge von Privaten (Investitionszuschüsse), Gemeinde - Korrektur Anlagenabschreibung, Gemeinde; Konten: 8135 - 8139	-216.913	-216.913	0
	Gesamtkosten vor Umlage Verwaltung	3.218.872	2.437.492	781.379
	Umlage Verwaltungskosten		781.379	
	Gesamtkosten nach Umlage Verwaltung	3.218.872	3.218.872	

4.	Erlöse	2.942.244
4.1	Laufende Erlöse; 8520 - 8524	2.735.415
4.2	Laufende Erlöse von Dritten; 808; 8525 - 8529; 829000 - 829899; 8602xx; 810 - 812; 814; 816 (ohne Vergütungen) - 819 ; 823; 827; 828; 860; 863; 868;	206.829

5.	Allgemeine Angaben	
5.1	verrechnete Wassermenge [m³]	1.631.724
5.2	Anschlussgrad [%]	97,08%

6.	Berechneter kostendeckender Wasserpreis [Euro/m³] ((E35 minus E40) / E43)	1,85
6.1	Kostendeckungsgrad [%]	91,41%

LIQUIDITÄTSPLANUNG

7.	Aufteilung der Einzahlungen	
7.1.	Grundgebühren; Konten 8520	0
7.2.	Benützungsgebühren; Konten 8521	2.735.415
7.3.	Benützungsgebühren aus Pauschalbezug; Konten 8522	0
7.4.	Bereitstellungsgebühren (für unbebaute Grundstücke); Konten 8523	0
7.5.	Sonstige Einzahlungen / Zählermieten; + Vergütungen; Konten: 808; 810; 8525 - 8529, 816; 827; 828; 829000-829899; 816x99	206.829
7.6.	Investitionszuschüsse / Finanzierungszuschüsse; Konten 86x; Zinsenzuschüsse 8602xx; Tilgungszuschüsse 3002xx;	0
7.7.	Summe der Einzahlungen	2.942.244

8.	Auszahlungen	
8.1.	Saldo Z. 1. (Summe der Betriebsausgaben) + Pensionen + Vergütungen (720x99)	3.192.737
8.2.	Tilgungen; Konten 346; 340; 344;	0
8.3.	tatsächlich bezahlte Fremdkapitalzinsen; Konten 650; 651;	0
8.4.	Summe der Auszahlungen	3.192.737

9.	Berechnetes Ergebnis; Auszahlungen je m³ in Euro	1,96
10.	Auszahlungsdeckungsgrad	92,15%
11.	Errechnete Benützungsgebühr lt. Gebührenordnung je m³	1,68
12.	Liquiditätsergebnis / Saldo (Z. 7.7 minus Z. 8.4.)	-250.493
13.	Mindestgebühr / Referenzgebühr des Landes je m³	1,62

14.	Anmerkungen:	
------------	---------------------	--

Stadt Leonding

Gebührenkalkulation Abwasserentsorgung des Jahres 2022

	41012	Gemeindenr. (z.B. 41018)
	2024	2024
	ABA	aba
Einwohnerzahl mit Hauptwohnsitz per 1.7.2022:	29.013	Personen
Mitglied bei einem Reinhaltungsverband:	ja	ja/nein

		Istwerte Rechnungsabschluss 2022			
		2022			
		Summe	Kanal	Kläranlage	Verwaltung
1.	Betriebskosten	1.369.712	286.903	515.400	567.408
1.1	Material- und Stoffkosten; Konten: 1xx; 4xx; Maschinenkosten-Bauhof	1.301	1.301	0	0
1.2	Personalkosten inkl. Kosten der polit. Organe; Konten: 5xx; 721; 724; 753; Bauhof-Personalkosten; Verwaltungspersonal;	224.378	29.102	0	195.276
1.3	Leistungen durch Dritte; Konten: 4800-4804; 61x; 728;	196.134	196.134	0	0
1.4	Energiekosten; Konten: 60x;	549	549	0	0
1.5	Entsorgungskosten; Konten 4805-4809, 7205-7209 ohne 720x99	0	0	0	0
1.6	Sonstige betriebliche Kosten; Konten: 62x-64x; 659; 67x; 69x; 700; 729000-729899; 710; 711; 705; 725; 726; 764;	947.351	59.819	515.400	372.132
1.7	Vorschreibung Verbandsanteil; Konten 7200 - 7204 ohne 720x99	0	0	0	0

2.	Kapitalkosten	776.289	413.446	0	362.844
2.1	Kalkulatorische Anlagenabschreibung; Konten 680, 681;	412.446	412.446	0	0
2.2	Kalkulatorische Zinsen	0	0	0	0
2.2.1	Eigenkapitalzinsen; berechnetes Feld	0	0	0	0
2.2.2	Fremdkapitalzinsen; Konten 650x; 651x;	0	0	0	0
2.3	Kalkulatorische Wagnisse; berechnetes Feld	1.000	1.000	0	0
2.4	Sonstige kalkulatorische Kosten; berechnetes Feld; Pensionen: 7511; 752; 756;	362.844	0	0	362.844

3.	Kostenauflösung / Kostenkorrektur	-402.574	-402.574	0	0
3.1	Auflösung Subventionen (Investitionszuschüsse Bund, Land Gemeinden), Gemeinde - Korrektur Anlagenabschreibung, Gemeinde; Konten: 8130 -8134;	-20.707	-20.707	0	0
3.2	Auflösung Beiträge von Privaten (Investitionszuschüsse), Gemeinde - Korrektur Anlagenabschreibung, Gemeinde; Konten: 8135 - 8139	-381.866	-381.866	0	0
	GESAMTKOSTEN vor Umlage Verwaltung	1.743.427	297.775	515.400	930.252
	Umlage Verwaltungskosten		340.647	589.605	
	GESAMTKOSTEN nach Umlage Verwaltung	1.743.427	638.423	1.105.005	
	Aufteilungsschlüssel in %	100%	37%	63%	

4.	Erlöse	2.666.039
4.1	Laufende Erlöse; 8520 - 8524	2.658.003
4.2	Laufende Erlöse von Dritten; 808; 8525 - 8529; 829000 - 829899; 860200; 810 - 812; 814; 816 (ohne Vergütung) - 819 ; 823; 827; 828; 860; 863; 868;	8.036

5.	Allgemeine Angaben	
5.1	Abwassermenge [m³]	1.784.748
5.2	Anschlussgrad [%]	99,57%

6.	Berechneter kostendeckender Abwasserpreis [Euro/m³] ((E35 minus E40) /E43)	0,97
6.1	Kostendeckungsgrad [%]	152,92%

LIQUIDITÄTSPLANUNG

7.	Aufteilung der Einzahlungen	
7.1.	Grundgebühren; Konten 8520	0
7.2.	Benützungsgebühren; Konten 8521	2.658.003
7.3.	Benützungsgebühren aus Regenwassereinleitung; Konten 8522	0
7.4.	Bereitstellungsgebühren (für unbebaute Grundstücke); Konten 8523	0
7.5.	Sonstige Einzahlungen; + Vergütungen Konten: 808; 810; 8525 - 8529, 816; 827; 828; 829000 - 829899; 816x99;	8.036
7.6.	Investitionszuschüsse / Finanzierungszuschüsse; Konten 86x;	
7.6.	Zinsenzuschüsse 8602xx; Tilgungszuschüsse 3002xx;	6.062
7.7.	Summe der Einzahlungen	2.672.101

8.	Auszahlungen	
8.1.	Saldo Z. 1. (Summe der Betriebsauszahlungen) + Pensionen + Vergütungen (720x99)	1.732.556
8.2.	Tilgungen; Konten 346, 340; 344;	0
8.3.	tatsächlich bezahlte Fremdkapitalzinsen; Konten 650; 651;	0
8.4.	Summe der Auszahlungen	1.732.556

9.	Berechnetes Ergebnis; Auszahlungen je m³ in Euro	0,97
10.	Auszahlungsdeckungsgrad	154,23%
11.	Errechnete Benützungsgebühr lt. Gebührenordnung je m³	1,49
12.	Liquiditätsergebnis / Saldo (Z. 7.7 minus Z. 8.4.)	939.545
13.	Mindestgebühr / Referenzgebühr des Landes je m³	3,99

14. Anmerkungen: Verwendung der Überschüsse im inneren Zs.hang für Folgekosten Straßenbau/-reinigung (Kanalleitungen unterm Straßenaufbau), Hochwasser- und Klimaschutz (Entlast. des Kanalsystems/Abwehr Folgekosten) und im Rahmen lenkungspolitischer Ziele.

Seite	Inhalt
1	Deckblatt REAB
3	Kundmachungen
7	Informationen gem. § 47 Abs. 4 Oö. GHO (Einwohneranzahlen)
11	Informationen gem. § 47 Abs. 4 Oö. GHO (Hebesätze)
15	Lagebericht gem. § 49 Oö. GHO
23	Ergebnis der laufenden Geschäftstätigkeit
27	Nachweis über das nachhaltige Haushaltsgleichgewicht
31	Nachweis der liquiden Mittel (Kassenbestand)
35	Ergebnishaushalt Gesamt 1. und 2. Ebene (Anlage 1a) - bereinigt um interne Vergütungen
39	Finanzierungshaushalt Gesamt 1. und 2. Ebene (Anlage 1b) - bereinigt um interne Vergütungen
45	Ergebnishaushalt Gesamt 1. und 2. Ebene (Anlage 1a) - interne Vergütungen enthalten
49	Finanzierungshaushalt Gesamt 1. und 2. Ebene (Anlage 1b) - interne Vergütungen enthalten
55	Ergebnishaushalt Bereichsbudget 1. und 2. Ebene (Anlage 1a)
77	Finanzierungshaushalt Bereichsbudget 1. und 2. Ebene (Anlage 1b)
119	Vermögenshaushalt (Anlage 1c)
125	Nettovermögensveränderungsrechnung (Anlage 1d)
129	Ergebnis- und Finanzierungsrechnung Detailnachweis
409	Erläuterung Abweichung gegenüber Ergebnis- und Finanzierungsvoranschlag
607	Nachweis der Investitionstätigkeit
647	Querschnitt (Anlage 5b)
653	Nachweis über Transferzahlungen (Anlage 6a)
661	Nachweis über Haushaltsrücklagen und Zahlungsmittelreserven (Anlage 6b)
665	Einzelnachweis über Finanzschulden und Schuldendienst (Anlage 6c)
673	Nachweis über hausinterne Vergütungen (Anlage 6f)
677	Anlagenspiegel Einzelkonten (Anlage 6g)
837	Leasingspiegel (Anlage 6i)
841	Nachweis über unmittelbare Beteiligungen der Gebietskörperschaft (Anlage 6j)
847	Rückstellungsspiegel (Anlage 6q)
851	Haftungsnachweis (Anlage 6r)
855	Anzahl der Ruhe- und Versorgungsgenussempfänger sowie pensionsbez. Aufwend. für Bed. (Anlage 6s)
859	Einzelnachweis über die nicht voranschlagswirksame Gebarung gemäß § 12 (Anlage 6t)
865	Personaldaten iSd ÖStp (Anlage 4)

Seite	Inhalt
869	Nachweis über die Veräußerung von Vermögenswerten
873	Nachweis Kundenforderungen
879	Nachweis über gegebene Darlehen
883	Nachweis Lieferantenverbindlichkeiten
909	Anlagenspiegel Einzelkonten Kapitaltransfer (Anlage 6g)
933	Nachweis über Investitionszuschüsse (Kapitaltransfers)
937	Nachweis über die Leistungen für Personal
953	Nachweis über die Pensionen und sonstigen Ruhebezüge
957	Rechnungsabschlüsse (Bilanzen und Erfolgsrechnungen) gem. § 47 Abs. 1 Z 6 und 7
965	Nachweis der Verwaltungsschulden
969	Allgemeine Erläuterungen zu Abweichungen
973	Gebührenkalkulation Wasserversorgung/Abwasserbeseitigung